



PROCESSO:	@PCP 24/00183621		
AUTUADO:	28/02/2024	PROTOCOLO:	7125/2024
RELATOR:	CONSELHEIRO Wilson Rogério Wan-Dall		
UN. GESTORA:	Prefeitura Municipal de São Bernardino		
RESPONSVEL:	Dalvir Luiz Ludwig 01/01/2021 à 31/12/2023		
ESPCIE:	Prestação de Contas do Prefeito		
ASSUNTO:	Prestação de Contas referente ao exercício de 2023		

TRIBUNAL DE CONTAS DO ESTADO DE SANTA CATARINA
DIRETORIA DE CONTROLE DOS MUNICÍPIOS**EXTRATO DAS INFORMAÇÕES RECEBIDAS - PRESTAÇÃO DE CONTAS**

Município: **SÃO BERNARDINO**
Data recebimento das informações: 28 de Fevereiro de 2024

Descrição Arquivo	Situação Contador	Data Execução	CPF Contador	Situação Gestor	Data Execução	CPF Gestor
Anexo 1 - Demonstrativo da Receita e Despesa segundo as Categorias Econômicas	Assinado	22/02/2024	042.008.779-61	Assinado	22/02/2024	961.204.109-10
Anexo 2 - Receita Segundo as Categorias Econômicas	Assinado	22/02/2024	042.008.779-61	Assinado	22/02/2024	961.204.109-10
Anexo 2 - Resumo Geral das Despesas	Assinado	22/02/2024	042.008.779-61	Assinado	22/02/2024	961.204.109-10
Anexo 2 - Natureza das Despesas Segundo as Categorias Econômicas	Assinado	22/02/2024	042.008.779-61	Assinado	22/02/2024	961.204.109-10
Anexo 6 - Programa de Trabalho por Órgão e Unidade Orçamentária	Assinado	22/02/2024	042.008.779-61	Assinado	22/02/2024	961.204.109-10
Anexo 7 - Demonstrativo de Funções, SubFunções e Programas por Projetos e Atividades	Assinado	22/02/2024	042.008.779-61	Assinado	22/02/2024	961.204.109-10
Anexo 8 - Demonstrativo da Despesa por Funções, SubFunções e Programas conforme o vínculo com os Recursos	Assinado	22/02/2024	042.008.779-61	Assinado	22/02/2024	961.204.109-10
Anexo 9 - Demonstrativo da Despesa por Funções, SubFunções e Programas conforme o vínculo com os Recursos	Assinado	22/02/2024	042.008.779-61	Assinado	22/02/2024	961.204.109-10
Anexo 10 - Comparativo da Receita Orçada com a Arrecadada	Assinado	22/02/2024	042.008.779-61	Assinado	22/02/2024	961.204.109-10
Anexo 11 - Comparativo da Despesa Autorizada com a Realizada	Assinado	22/02/2024	042.008.779-61	Assinado	22/02/2024	961.204.109-10
Anexo 12 - Balanço Orçamentário	Assinado	22/02/2024	042.008.779-61	Assinado	22/02/2024	961.204.109-10
Anexo 13 - Balanço Financeiro	Assinado	22/02/2024	042.008.779-61	Assinado	22/02/2024	961.204.109-10
Anexo 14 - Balanço Patrimonial	Assinado	22/02/2024	042.008.779-61	Assinado	22/02/2024	961.204.109-10
Anexo 15 - Demonstração das Variações Patrimoniais	Assinado	22/02/2024	042.008.779-61	Assinado	22/02/2024	961.204.109-10
Demonstração do Fluxo de Caixa	Assinado	22/02/2024	042.008.779-61	Assinado	22/02/2024	961.204.109-10
Demonstração das Mutações do Patrimônio Líquido	Assinado	22/02/2024	042.008.779-61	Assinado	22/02/2024	961.204.109-10
Relatório do Órgão Central do Sistema de Controle Interno	-	-	-	Assinado	28/02/2024	961.204.109-10
Relatório do Conselho do FUNDEB	-	-	-	Assinado	28/02/2024	961.204.109-10
Notas Explicativas do Balanço	Assinado	22/02/2024	042.008.779-61	-	-	-
Parecer do Conselho Municipal de Saúde	-	-	-	Assinado	28/02/2024	961.204.109-10
Parecer do Conselho Municipal de Assistência Social	-	-	-	Assinado	28/02/2024	961.204.109-10
Parecer do Conselho Municipal de	-	-	-	Assinado	28/02/2024	961.204.109-10

Alimentação Escolar

Parecer do Conselho Municipal do Idoso	-	-	-	Assinado	28/02/2024	961.204.109-10
Parecer do Conselho Municipal dos Direitos da Criança e do Adolescente - FIA	-	-	-	Assinado	28/02/2024	961.204.109-10
Anexo 13 - Balanço Financeiro - Prefeitura	Assinado	09/02/2024	042.008.779-61	Assinado	09/02/2024	961.204.109-10
Anexo 14 - Balanço Patrimonial - Prefeitura	Assinado	09/02/2024	042.008.779-61	Assinado	09/02/2024	961.204.109-10



Florianópolis, 28 de Fevereiro de 2024

Sr. Presidente

Com os nossos cordiais cumprimentos, encaminho por intermédio do presente, e em atenção ao previsto no artigo 20 da Resolução TC n.º 16/94, e alterações posteriores, as Demonstrações Contábeis e quadros demonstrativos do exercício encerrado, de forma Consolidada, nos termos dos anexos estabelecidos nos artigos 101 da Lei n.º 4.320/64, de 17 de março de 1964 e alterações posteriores, com abrangência ao exercício de 2023.

Sendo o que nos apresenta para o momento e colocando-nos à disposição para informações adicionais que se fizerem necessárias.

Cordialmente,

Dalvir Luiz Ludwig Adilson Franco Ribeiro
Prefeito Contador - CRC

Demonstrativo da Receita e Despesa

Segundo as Categorias Econômicas - Anexo 1

Município de SÃO BERNARDINO

Competência: 2023

Títulos	R\$	Títulos	R\$
RECEITA		DESPESA	
Receitas Correntes	25.266.253,40	Despesas Correntes	23.998.339,06
Receita Tributária	1.202.990,99	Pessoal e Encargos Sociais	11.622.870,56
Receita de Contribuições	51.495,25	Juros e Encargos da Dívida	0,00
Receita Patrimonial	665.087,74	Outras despesas correntes	12.375.468,50
Receita Agropecuária	0,00		
Receita industrial	0,00	Despesas Intra-Orçamentárias Correntes	0,00
Receita de Serviços	26.912,96		
Transferências Correntes	23.291.231,96		
Outras Receitas Correntes	28.534,50		
Receitas Intra-Orçamentárias Correntes	0,00		
Déficit		Superávit	1.267.914,34
Total	25.266.253,40	Total	25.266.253,40
Receitas de Capital	1.350.000,00	Despesas de Capital	995.134,30
Operações de Crédito	0,00		
Alienação de Bens	0,00	Investimentos	995.134,30
Amortização de Empréstimos	0,00	Inversões Financeiras	0,00
Transferências de Capital	1.350.000,00	Amortização da Dívida	0,00
Outras Receitas de Capital	0,00		
		Despesas Intra-Orçamentárias de Capital	0,00
Receitas Intra-Orçamentárias de Capital	0,00		
Déficit		Superávit	354.865,70
Total	1.350.000,00	Total	1.350.000,00
	RESUMO		
Receitas Correntes	25.266.253,40	Despesas Correntes	23.998.339,06
Receitas Intra-Orçamentárias Correntes	0,00	Despesas Intra-Orçamentárias Correntes	0,00
Receita de Capital	1.350.000,00	Despesas de Capital	995.134,30
Receitas Intra-Orçamentárias de Capital	0,00	Despesas Intra-Orçamentárias de Capital	0,00
Subtotal	26.616.253,40	Subtotal	24.993.473,36
Déficit		Superávit	1.622.780,04
TOTAL	26.616.253,40	TOTAL	26.616.253,40

Município de SÃO BERNARDINO
Exercício de 2023

Código	Especificação	Desdobramento	Fonte	Categoria econômica
	RECEITAS			30.750.772,04
1000000	Receitas Correntes.			29.400.772,04
1100000	Impostos, Taxas e Contribuições de Melhoria		1.202.990,99	
1110000	Impostos		922.353,45	
1112000	Impostos sobre o Patrimônio	290.285,30		
1112500	Imposto sobre a Propriedade Predial e Territorial Urbana	89.972,83		
1112501	Imposto sobre a Propriedade Predial e Territorial Urbana - Principal	66.520,85		
		66.520,85		
1112502	Imposto sobre a Propriedade Predial e Territorial Urbana - Multas e Juros de Mora	618,71		
		618,71		
1112503	Imposto sobre a Propriedade Predial e Territorial Urbana - Dívida Ativa	16.440,45		
		16.440,45		
1112504	Imposto sobre a Propriedade Predial e Territorial Urbana - Dívida Ativa - Multas e Juros de Mora da	6.392,82		
		6.392,82		
1112530	Impostos sobre Transmissão "Inter Vivos" de Bens Imóveis e de Direitos Reais sobre Imóveis	200.312,47		
1112531	Impostos sobre Transmissão "Inter Vivos" de Bens Imóveis e de Direitos Reais sobre Imóveis - Princíp	200.312,47		
		200.312,47		
1113000	Impostos sobre a Renda e Proventos de Qualquer Natureza	478.056,11		
1113030	Imposto sobre a Renda - Retido na Fonte	478.056,11		
11130310	Imposto sobre a Renda - Retido na Fonte - Trabalho	441.962,36		
11130311	Imposto sobre a Renda - Retido na Fonte - Trabalho - Principal	441.962,36		
		441.962,36		
11130340	Imposto sobre a Renda - Retido na Fonte - Outros Rendimentos	36.093,75		
11130341	Imposto sobre a Renda - Retido na Fonte - Outros Rendimentos - Principal	36.093,75		
		36.093,75		
1114000	Impostos sobre a Produção e Circulação de Mercadorias e Serviços	154.012,04		
1114510	Impostos sobre Serviços	154.012,04		
11145110	Imposto sobre Serviços de Qualquer Natureza - ISSQN	154.012,04		
11145111	Imposto sobre Serviços de Qualquer Natureza - ISSQN - Principal	153.648,96		
		153.648,96		
11145112	Imposto sobre Serviços de Qualquer Natureza - ISSQN - Multas e Juros de Mora	129,50		
		129,50		
11145113	Imposto sobre Serviços de Qualquer Natureza - ISSQN - Dívida Ativa	226,80		
		226,80		
11145114	Imposto sobre Serviços de Qualquer Natureza - ISSQN - Dívida Ativa - Multas e Juros de Mora da Dívid	6,78		
		6,78		
1120000	Taxas		280.637,54	
1121000	Taxas pelo Exercício do Poder de Polícia	29.733,30		
1121010	Taxas de Inspeção, Controle e Fiscalização	29.733,30		
11210101	Taxas de Inspeção, Controle e Fiscalização - Principal	29.631,31		
		29.631,31		
11210104	Taxas de Inspeção, Controle e Fiscalização - Dívida Ativa - Multas e Juros de Mora da Dívida Ativa	101,99		
		101,99		

Município de SÃO BERNARDINO
Exercício de 2023

Código	Especificação	Desdobramento	Fonte	Categoria econômica
11220000	Taxas pela Prestação de Serviços	250.904,24		
11220100	Taxas pela Prestação de Serviços em Geral	250.904,24		
11220101	Taxas pela Prestação de Serviços em Geral - Principal	207.599,55		
		207.599,55		
11220102	Taxas pela Prestação de Serviços em Geral - Multas e Juros de Mora	5.377,85		
		5.377,85		
11220103	Taxas pela Prestação de Serviços em Geral - Dívida Ativa	30.592,16		
		30.592,16		
11220104	Taxas pela Prestação de Serviços em Geral - Dívida Ativa - Multas e Juros de Mora da Dívida Ativa	7.334,68		
		7.334,68		
12000000	Contribuições		51.495,25	
12400000	Contribuição para o Custeio do Serviço de Iluminação Pública		51.495,25	
12410000	Contribuição para o Custeio do Serviço de Iluminação Pública	51.495,25		
12415000	Contribuição para o Custeio do Serviço de Iluminação Pública	51.495,25		
12415001	Contribuição para o Custeio do Serviço de Iluminação Pública - Principal	51.495,25		
		51.495,25		
13000000	Receita Patrimonial		678.663,23	
13100000	Exploração do Patrimônio Imobiliário do Estado		110.160,48	
13110000	Exploração do Patrimônio Imobiliário do Estado	110.160,48		
13110100	Aluguéis, Arrendamentos, Foros, Laudêmos, Tarifas de Ocupação	36.601,08		
13110110	Aluguéis e Arrendamentos	36.601,08		
13110111	Aluguéis e Arrendamentos - Principal	35.748,41		
		35.748,41		
13110112	Aluguéis e Arrendamentos - Multas e Juros de Mora	336,75		
		336,75		
13110113	Aluguéis e Arrendamentos - Dívida Ativa	490,86		
		490,86		
13110114	Aluguéis e Arrendamentos - Dívida Ativa - Multas e Juros de Mora da Dívida Ativa	25,06		
		25,06		
13119900	Outras Receitas Imobiliárias	73.559,40		
13119901	Outras Receitas Imobiliárias - Principal	73.559,40		
		73.559,40		
13200000	Valores Mobiliários		568.502,75	
13210000	Juros e Correções Monetárias	568.502,75		
13210100	Remuneração de Depósitos Bancários	568.502,75		
13210101	Remuneração de Depósitos Bancários - Principal	568.502,75		
		352.998,21		
		663,82		
		21.064,70		
		179,13		
		19.732,91		
		14.702,15		
		205,78		
		25.844,29		

Município de SÃO BERNARDINO
Exercício de 2023

Código	Especificação	Desdobramento	Fonte	Categoria econômica
		3.387,46		
		17.615,69		
		12.130,83		
		1.158,22		
		10.270,02		
		1.430,85		
		5.341,79		
		21.469,32		
		6.422,84		
		605,18		
		19.510,08		
		33.769,48		
1600000	Receita de Serviços		26.912,96	
1610000	Serviços Administrativos e Comerciais Gerais		24.060,31	
1611000	Serviços Administrativos e Comerciais Gerais	24.060,31		
16110200	Inscrição em Concursos e Processos Seletivos	6.190,00		
16110201	Inscrição em Concursos e Processos Seletivos - Principal	6.190,00		
		6.190,00		
16110300	Serviços de Registro, Certificação e Fiscalização	17.870,31		
16110301	Serviços de Registro, Certificação e Fiscalização - Principal	17.870,31		
		17.870,31		
16200000	Serviços e Atividades Referentes à Navegação e ao Transporte		2.852,65	
16210000	Serviços e Atividades Referentes à Navegação e ao Transporte	2.852,65		
16210200	Serviços de Transporte de Passageiros ou Mercadorias	2.852,65		
16210201	Serviços de Transporte de Passageiros ou Mercadorias - Principal	2.786,41		
		2.786,41		
16210202	Serviços de Transporte de Passageiros ou Mercadorias - Multas e Juros de Mora	66,24		
		66,24		
17000000	Transferências Correntes		27.412.175,11	
17100000	Transferências da União e de suas Entidades		15.806.172,27	
17110000	Transferências Decorrentes de Participação na Receita da União	13.187.676,92		
17115100	Cota-Parte do Fundo de Participação dos Municípios - FPM	13.170.788,96		
17115110	Cota-Parte do Fundo de Participação dos Municípios - Cota Mensal	11.994.303,50		
17115111	Cota-Parte do Fundo de Participação dos Municípios - Cota Mensal - Principal	11.994.303,50		
		11.994.303,50		
17115120	Cota-Parte do Fundo de Participação dos Municípios - Cotas Extraordinárias	1.176.485,46		
17115121	Cota-Parte do Fundo de Participação dos Municípios - Cotas Extraordinárias - Principal	1.176.485,46		
		1.176.485,46		
17115200	Cota-Parte do Imposto Sobre a Propriedade Territorial Rural	16.887,96		
17115201	Cota-Parte do Imposto Sobre a Propriedade Territorial Rural - Principal	16.887,96		
		16.887,96		
17120000	Transferências das Compensações Financeiras pela Exploração de Recursos Naturais	255.458,61		
17125200	Cota-parte da Compensação Financeira pela Produção de Petróleo	255.458,61		

Município de SÃO BERNARDINO
Exercício de 2023

Código	Especificação	Desdobramento	Fonte	Categoria econômica
17125240	Cota-Parte do Fundo Especial do Petróleo – FEP	255.458,61		
17125241	Cota-Parte do Fundo Especial do Petróleo – FEP - Principal	255.458,61		
		255.458,61		
17130000	Transferências de Recursos do Sistema Único de Saúde – SUS	1.369.998,67		
17135000	Transferências de Recursos do Sistema Único de Saúde – SUS – Repasses Fundo a Fundo - Bloco de Manut	870.434,67		
17135010	Transferências de Recursos do Bloco de Manutenção das Ações e Serviços Públicos de Saúde – Atenção P	798.931,84		
17135011	Transferências de Recursos do Bloco de Manutenção das Ações e Serviços Públicos de Saúde – Atenção P	798.931,84		
		539.939,35		
		239.232,00		
		19.760,49		
17135020	Transferências de Recursos do Bloco de Manutenção das Ações e Serviços Públicos de Saúde – Atenção E	18.034,92		
17135021	Transferências de Recursos do Bloco de Manutenção das Ações e Serviços Públicos de Saúde – Atenção E	18.034,92		
		18.034,92		
17135030	Transferências de Recursos do Bloco de Manutenção das Ações e Serviços Públicos de Saúde – Vigilância	53.467,91		
17135031	Transferências de Recursos do Bloco de Manutenção das Ações e Serviços Públicos de Saúde – Vigilância	53.467,91		
		21.799,91		
		31.668,00		
17139900	Outras Transferências de Recursos do Sistema Único de Saúde - SUS	499.564,00		
17139901	Outras Transferências de Recursos do Sistema Único de Saúde - SUS - Principal	499.564,00		
		299.564,00		
		200.000,00		
17140000	Transferências de Recursos do Fundo Nacional do Desenvolvimento da Educação – FNDE	412.913,14		
17145000	Transferências do Salário-Educação	252.023,76		
17145001	Transferências do Salário-Educação - Principal	252.023,76		
		252.023,76		
17145200	Transferências referentes ao Programa Nacional de Alimentação Escolar – PNAE	43.675,00		
17145201	Transferências referentes ao Programa Nacional de Alimentação Escolar – PNAE - Principal	43.675,00		
		43.675,00		
17145300	Transferências referentes ao Programa Nacional de Apoio ao Transporte do Escolar – PNATE	37.305,18		
17145301	Transferências referentes ao Programa Nacional de Apoio ao Transporte do Escolar – PNATE - Principal	37.305,18		
		37.305,18		
17149900	Outras Transferências Diretas do Fundo Nacional do Desenvolvimento da Educação - FNDE	79.909,20		
17149901	Outras Transferências Diretas do Fundo Nacional do Desenvolvimento da Educação - FNDE - Principal	79.909,20		
		79.909,20		
17160000	Transferências de Recursos do Fundo Nacional de Assistência Social – FNAS	267.803,27		
17165000	Transferências de Recursos do Fundo Nacional de Assistência Social – FNAS	267.803,27		
17165001	Transferências de Recursos do Fundo Nacional de Assistência Social – FNAS - Principal	267.803,27		
		5.562,75		
		236.302,18		
		25.938,34		

Município de SÃO BERNARDINO
Exercício de 2023

Código	Especificação	Desdobramento	Fonte	Categoria econômica
17190000	Outras Transferências de Recursos da União e de suas Entidades	312.321,66		
17195800	Transferência Obrigatória Decorrente da Lei Complementar nº 176/2020	7.975,00		
17195801	Transferência Obrigatória Decorrente da Lei Complementar nº 176/2020 - Principal	7.975,00		
		7.975,00		
17199900	Outras Transferências de Recursos da União e de suas Entidades	304.346,66		
17199901	Outras Transferências de Recursos da União e de suas Entidades - Principal	304.346,66		
		11.165,00		
		292.563,07		
		618,59		
17200000	Transferências dos Estados e do Distrito Federal e de suas Entidades		9.131.560,14	
17210000	Participação na Receita dos Estados e Distrito Federal	8.530.086,97		
17215000	Cota-Parte do ICMS	8.074.488,47		
17215001	Cota-Parte do ICMS - Principal	8.074.488,47		
		8.074.488,47		
17215100	Cota-Parte do IPVA	379.839,24		
17215101	Cota-Parte do IPVA - Principal	379.839,24		
		379.839,24		
17215200	Cota-Parte do IPI - Municípios	74.429,99		
17215201	Cota-Parte do IPI - Municípios - Principal	74.429,99		
		74.429,99		
17215300	Cota-Parte da Contribuição de Intervenção no Domínio Econômico	1.329,27		
17215301	Cota-Parte da Contribuição de Intervenção no Domínio Econômico - Principal	1.329,27		
		1.329,27		
17230000	Transferências de Recursos do Sistema Único de Saúde – SUS	197.148,39		
17235000	Transferências de Recursos do Sistema Único de Saúde – SUS	197.148,39		
17235001	Transferências de Recursos do Sistema Único de Saúde – SUS - Principal	197.148,39		
		197.148,39		
17240000	Transferências de Convênios dos Estados e DF e de Suas Entidades	331.083,60		
17245100	Transferências de Convênios dos Estados Destinadas a Programas de Educação	298.079,78		
17245101	Transferências de Convênios dos Estados Destinadas a Programas de Educação - Principal	298.079,78		
		298.079,78		
17249900	Outras Transferências de Convênios dos Estados e DF e de Suas Entidades	33.003,82		
17249901	Outras Transferências de Convênios dos Estados e DF e de Suas Entidades - Principal	33.003,82		
		9.198,66		
		23.805,16		
17290000	Outras Transferências dos Estados e Distrito Federal	73.241,18		
17295100	Transferências de Estados destinadas à Assistência Social	8.900,41		
17295101	Transferências de Estados destinadas à Assistência Social - Principal	8.900,41		
		8.900,41		
17295300	Cota-Parte da Transferência da Compensação Financeira das Perdas com Arrecadação de ICMS - LC nº 194	64.340,77		
17295301	Cota-Parte da Transferência da Compensação Financeira das Perdas com Arrecadação de ICMS - LC nº 194	64.340,77		
		64.340,77		

Município de SÃO BERNARDINO
Exercício de 2023

Código	Especificação	Desdobramento	Fonte	Categoria econômica
17500000	Transferências de Outras Instituições Públicas		2.466.887,70	
17510000	Transferências de Recursos do Fundo de Manutenção e Desenvolvimento da Educação Básica e de Valoriza	2.466.887,70		
17515000	Transferências de Recursos do Fundo de Manutenção e Desenvolvimento da Educação Básica e de Valoriza	2.466.887,70		
17515001	Transferências de Recursos do Fundo de Manutenção e Desenvolvimento da Educação Básica e de Valoriza	2.466.887,70		
		2.466.887,70		
17900000	Demais Transferências Correntes		7.555,00	
17990000	Outras Transferências Correntes	7.555,00		
17999900	Outras Transferências Correntes	7.555,00		
17999901	Outras Transferências Correntes - Principal	7.555,00		
		7.555,00		
19000000	Outras Receitas Correntes		28.534,50	
19200000	Indenizações, Restituições e Ressarcimentos		28.504,80	
19210000	Indenizações	9.050,30		
19219900	Outras Indenizações	9.050,30		
19219901	Outras Indenizações - Principal	9.050,30		
		9.050,30		
19220000	Restituições	19.454,50		
19229900	Outras Restituições	19.454,50		
19229901	Outras Restituições - Principal	19.233,00		
		19.168,05		
		64,95		
19229902	Outras Restituições - Multas e Juros de Mora	36,90		
		36,90		
19229903	Outras Restituições - Dívida Ativa	145,36		
		145,36		
19229904	Outras Restituições - Dívida Ativa - Multas e Juros de Mora da Dívida Ativa	39,24		
		39,24		
19900000	Demais Receitas Correntes		29,70	
19990000	Outras Receitas Correntes	29,70		
19999900	Outras Receitas	29,70		
19999920	Outras Receitas Não Arrecadadas e Não Projetadas pela RFB - Primárias	29,70		
19999921	Outras Receitas Não Arrecadadas e Não Projetadas pela RFB - Primárias - Principal	29,70		
		29,70		
20000000	Receitas de Capital			1.350.000,00
24000000	Transferências de Capital		1.350.000,00	
24100000	Transferências da União e de suas Entidades		550.000,00	
24190000	Outras Transferências de Recursos da União e de suas Entidades	550.000,00		
24199900	Outras Transferências de Recursos da União e de suas Entidades	550.000,00		
24199901	Outras Transferências de Recursos da União e de suas Entidades - Principal	550.000,00		
		550.000,00		
24200000	Transferências dos Estados e do Distrito Federal e de suas Entidades		800.000,00	
24290000	Outras Transferências de Recursos dos Estados	800.000,00		
24295100	Transferências de Recursos Destinados a Programas de Educação	150.000,00		

Município de SÃO BERNARDINO
Exercício de 2023

Código	Especificação	Desdobramento	Fonte	Categoria econômica
24295101	Transferências de Recursos Destinados a Programas de Educação - Principal	150.000,00		
		150.000,00		
24299900	Outras Transferências de Recursos dos Estados	650.000,00		
24299901	Outras Transferências de Recursos dos Estados - Principal	650.000,00		
		150.000,00		
		500.000,00		
	DEDUÇÕES DA RECEITA			13.699,21
10000000	Receitas Correntes.			13.699,21
13000000	Receita Patrimonial		13.575,49	
13200000	Valores Mobiliários		13.575,49	
13210000	Juros e Correções Monetárias	13.575,49		
13210100	Remuneração de Depósitos Bancários	13.575,49		
13210101	Remuneração de Depósitos Bancários - Principal	13.575,49		
		34,97		
		13.540,52		
17000000	Transferências Correntes		123,72	
17100000	Transferências da União e de suas Entidades		123,72	
17110000	Transferências Decorrentes de Participação na Receita da União	0,00		
17115100	Cota-Parte do Fundo de Participação dos Municípios - FPM	0,00		
17115110	Cota-Parte do Fundo de Participação dos Municípios - Cota Mensal	0,00		
17115111	Cota-Parte do Fundo de Participação dos Municípios - Cota Mensal - Principal	0,00		
		0,00		
17115200	Cota-Parte do Imposto Sobre a Propriedade Territorial Rural	0,00		
17115201	Cota-Parte do Imposto Sobre a Propriedade Territorial Rural - Principal	0,00		
		0,00		
17190000	Outras Transferências de Recursos da União e de suas Entidades	123,72		
17199900	Outras Transferências de Recursos da União e de suas Entidades	123,72		
17199901	Outras Transferências de Recursos da União e de suas Entidades - Principal	123,72		
		123,72		
17200000	Transferências dos Estados e do Distrito Federal e de suas Entidades		0,00	
17210000	Participação na Receita dos Estados e Distrito Federal	0,00		
17215000	Cota-Parte do ICMS	0,00		
17215001	Cota-Parte do ICMS - Principal	0,00		
		0,00		
17215100	Cota-Parte do IPVA	0,00		
17215101	Cota-Parte do IPVA - Principal	0,00		
		0,00		
17215200	Cota-Parte do IPI - Municípios	0,00		
17215201	Cota-Parte do IPI - Municípios - Principal	0,00		
		0,00		
	DEDUÇÕES FUNDEB			4.120.819,43
10000000	Receitas Correntes.			4.120.819,43
17000000	Transferências Correntes		4.120.819,43	
17100000	Transferências da União e de suas Entidades		2.402.237,95	

Município de SÃO BERNARDINO
Exercício de 2023

Código	Especificação	Desdobramento	Fonte	Categoria econômica
17110000	Transferências Decorrentes de Participação na Receita da União	2.402.237,95		
17115100	Cota-Parte do Fundo de Participação dos Municípios - FPM	2.398.860,42		
17115110	Cota-Parte do Fundo de Participação dos Municípios - Cota Mensal	2.398.860,42		
17115111	Cota-Parte do Fundo de Participação dos Municípios - Cota Mensal - Principal	2.398.860,42		
		2.398.860,42		
17115200	Cota-Parte do Imposto Sobre a Propriedade Territorial Rural	3.377,53		
17115201	Cota-Parte do Imposto Sobre a Propriedade Territorial Rural - Principal	3.377,53		
		3.377,53		
17200000	Transferências dos Estados e do Distrito Federal e de suas Entidades		1.718.581,48	
17210000	Participação na Receita dos Estados e Distrito Federal	1.705.713,33		
17215000	Cota-Parte do ICMS	1.614.896,50		
17215001	Cota-Parte do ICMS - Principal	1.614.896,50		
		1.614.896,50		
17215100	Cota-Parte do IPVA	75.966,99		
17215101	Cota-Parte do IPVA - Principal	75.966,99		
		75.966,99		
17215200	Cota-Parte do IPI - Municípios	14.849,84		
17215201	Cota-Parte do IPI - Municípios - Principal	14.849,84		
		14.849,84		
17290000	Outras Transferências dos Estados e Distrito Federal	12.868,15		
17295300	Cota-Parte da Transferência da Compensação Financeira das Perdas com Arrecadação de ICMS - LC nº 194	12.868,15		
17295301	Cota-Parte da Transferência da Compensação Financeira das Perdas com Arrecadação de ICMS - LC nº 194	12.868,15		
		12.868,15		
	TOTAL GERAL			26.616.253,40

Município de SÃO BERNARDINO

Competência: 2023

Unidade Gestora: (Legislativo) Câmara Municipal de São Bernardino

Unidade Orçamentária: 1001 - CAMARA DE VEREADORES

Código	Especificação	Desdobramento	Elemento	Categoria Econômica
3.0.00.00	Despesas Correntes			799.850,82
3.1.00.00	Pessoal e Encargos Sociais			562.794,70
3.1.90.00	Aplicações Diretas		562.794,70	
3.1.90.11	Vencimentos e Vantagens Fixas (Pessoal Civil)	465.119,69		
3.1.90.13	Obrigações Patronais	97.675,01		
3.3.00.00	Outras Despesas Correntes			237.056,12
3.3.50.00	Transferências a Instituições Privadas sem Fins Lucrativos		12.075,00	
3.3.50.41	Contribuições	12.075,00		
3.3.90.00	Aplicações Diretas		224.981,12	
3.3.90.14	Diárias Civil	63.127,27		
3.3.90.30	Material de Consumo	52.281,89		
3.3.90.33	Passagens e Despesas com Locomoção	30.343,22		
3.3.90.39	Outros Serviços de Terceiros (Pessoa Jurídica)	48.846,63		
3.3.90.40	Serviços de Tecnologia da Informação e Comunicação (TIC) – Pessoa Jurídica	30.382,11		
4.0.00.00	Despesas de Capital			6.640,00
4.4.00.00	Investimentos			6.640,00
4.4.90.00	Aplicações Diretas		6.640,00	
4.4.90.52	Equipamentos e Material Permanente	6.640,00		
	Total Unidade Orçamentária			806.490,82

Unidade Gestora: (Executivo) Prefeitura Municipal de São Bernardino

Unidade Orçamentária: 2001 - GABINETE DO PREFEITO

Código	Especificação	Desdobramento	Elemento	Categoria Econômica
3.0.00.00	Despesas Correntes			439.902,00
3.1.00.00	Pessoal e Encargos Sociais			357.724,25
3.1.90.00	Aplicações Diretas		357.724,25	
3.1.90.11	Vencimentos e Vantagens Fixas (Pessoal Civil)	292.466,20		
3.1.90.13	Obrigações Patronais	62.616,49		
3.1.90.94	Indenizações e Restituições Trabalhistas	2.641,56		
3.3.00.00	Outras Despesas Correntes			82.177,75
3.3.90.00	Aplicações Diretas		82.177,75	
3.3.90.14	Diárias Civil	31.050,00		
3.3.90.30	Material de Consumo	25.780,98		
3.3.90.33	Passagens e Despesas com Locomoção	15.879,72		
3.3.90.39	Outros Serviços de Terceiros (Pessoa Jurídica)	9.419,05		
3.3.90.47	Obrigações Tributárias e Contributivas	48,00		
4.0.00.00	Despesas de Capital			3.450,00
4.4.00.00	Investimentos			3.450,00
4.4.90.00	Aplicações Diretas		3.450,00	
4.4.90.52	Equipamentos e Material Permanente	3.450,00		
	Total Unidade Orçamentária			443.352,00

Município de SÃO BERNARDINO
Competência: 2023

Unidade Orçamentária: 2002 - FUNDO DE DEFESA CIVIL

Código	Especificação	Desdobramento	Elemento	Categoria Econômica
3.0.00.00	Despesas Correntes			87.019,31
3.1.00.00	Pessoal e Encargos Sociais			72.686,82
3.1.90.00	Aplicações Diretas		72.686,82	
3.1.90.11	Vencimentos e Vantagens Fixas (Pessoal Civil)	59.908,58		
3.1.90.13	Obrigações Patronais	12.778,24		
3.3.00.00	Outras Despesas Correntes			14.332,49
3.3.90.00	Aplicações Diretas		14.332,49	
3.3.90.14	Diárias Civil	1.650,00		
3.3.90.32	Material, Bens ou Serviço para Distribuição Gratuita	12.092,49		
3.3.90.39	Outros Serviços de Terceiros (Pessoa Jurídica)	590,00		
	Total Unidade Orçamentária			87.019,31

Unidade Orçamentária: 2003 - CONSELHO TUTELAR

Código	Especificação	Desdobramento	Elemento	Categoria Econômica
3.0.00.00	Despesas Correntes			193.189,73
3.1.00.00	Pessoal e Encargos Sociais			164.166,77
3.1.90.00	Aplicações Diretas		164.166,77	
3.1.90.11	Vencimentos e Vantagens Fixas (Pessoal Civil)	123.945,88		
3.1.90.13	Obrigações Patronais	25.208,88		
3.1.90.94	Indenizações e Restituições Trabalhistas	15.012,01		
3.3.00.00	Outras Despesas Correntes			29.022,96
3.3.90.00	Aplicações Diretas		29.022,96	
3.3.90.30	Material de Consumo	12.977,81		
3.3.90.39	Outros Serviços de Terceiros (Pessoa Jurídica)	7.087,73		
3.3.90.40	Serviços de Tecnologia da Informação e Comunicação (TIC) – Pessoa Jurídica	8.765,42		
3.3.90.47	Obrigações Tributárias e Contributivas	192,00		
4.0.00.00	Despesas de Capital			2.189,99
4.4.00.00	Investimentos			2.189,99
4.4.90.00	Aplicações Diretas		2.189,99	
4.4.90.52	Equipamentos e Material Permanente	2.189,99		
	Total Unidade Orçamentária			195.379,72

Unidade Orçamentária: 3001 - DEPARTAMENTO DE ADMINISTRACAO

Código	Especificação	Desdobramento	Elemento	Categoria Econômica
3.0.00.00	Despesas Correntes			1.818.023,75
3.1.00.00	Pessoal e Encargos Sociais			957.904,94
3.1.71.00	Transferência a Consórcios Público		107.797,16	
3.1.71.70	Rateio pela Participação em Consórcio Público	107.797,16		
3.1.90.00	Aplicações Diretas		850.107,78	

Município de SÃO BERNARDINO

Competência: 2023

3.1.90.11	Vencimentos e Vantagens Fixas (Pessoal Civil)	636.975,26	
3.1.90.13	Obrigações Patronais	137.444,22	
3.1.90.34	Outras Despesas de Pessoal Decorrentes de Contratos de Terceirização	48.053,66	
3.1.90.94	Indenizações e Restituições Trabalhistas	27.634,64	
3.3.00.00	Outras Despesas Correntes		860.118,81
3.3.50.00	Transferências a Instituições Privadas sem Fins Lucrativos	166.469,28	
3.3.50.41	Contribuições	166.469,28	
3.3.71.00	Transferência a Consórcios Público		57.487,04
3.3.71.70	Rateio pela Participação em Consórcio Público	57.487,04	
3.3.90.00	Aplicações Diretas		628.077,13
3.3.90.14	Diárias Civil	3.800,00	
3.3.90.30	Material de Consumo	103.997,91	
3.3.90.33	Passagens e Despesas com Locomoção	1.241,32	
3.3.90.35	Serviços de Consultoria	76.333,36	
3.3.90.39	Outros Serviços de Terceiros (Pessoa Jurídica)	265.662,03	
3.3.90.40	Serviços de Tecnologia da Informação e Comunicação (TIC) – Pessoa Jurídica	154.478,58	
3.3.90.47	Obrigações Tributárias e Contributivas	2.225,40	
3.3.90.91	Sentenças Judiciais	8.884,53	
3.3.90.92	Despesas de Exercícios Anteriores	11.454,00	
3.3.93.00	Aplicação Direta Decorrente de Operação de Órgãos, Fundos e Entidades dos Orçam. Fiscal e da Segurid		8.085,36
3.3.93.39	Outros Serviços de Terceiros (Pessoa Jurídica)	8.085,36	
4.0.00.00	Despesas de Capital		58.751,90
4.4.00.00	Investimentos		58.751,90
4.4.71.00	Transferência a Consórcios Público		11.904,10
4.4.71.70	Rateio pela Participação em Consórcio Público	11.904,10	
4.4.90.00	Aplicações Diretas		46.847,80
4.4.90.39	Outros Serviços de Terceiros (Pessoa Jurídica)	0,00	
4.4.90.52	Equipamentos e Material Permanente	46.847,80	
	Total Unidade Orçamentária		1.876.775,65

Unidade Orçamentária: 3002 - DEPARTAMENTO DA FAZENDA

Código	Especificação	Desdobramento	Elemento	Categoria Econômica
3.0.00.00	Despesas Correntes			528.900,22
3.1.00.00	Pessoal e Encargos Sociais			524.288,93
3.1.90.00	Aplicações Diretas		524.288,93	
3.1.90.11	Vencimentos e Vantagens Fixas (Pessoal Civil)	432.121,86		
3.1.90.13	Obrigações Patronais	92.167,07		
3.3.00.00	Outras Despesas Correntes			4.611,29
3.3.90.00	Aplicações Diretas		4.611,29	
3.3.90.30	Material de Consumo	1.532,79		
3.3.90.39	Outros Serviços de Terceiros (Pessoa Jurídica)	3.078,50		
4.0.00.00	Despesas de Capital			2.750,00
4.4.00.00	Investimentos			2.750,00
4.4.90.00	Aplicações Diretas		2.750,00	

Município de SÃO BERNARDINO

Competência: 2023

4.4.90.52	Equipamentos e Material Permanente	2.750,00		
Total Unidade Orçamentária				531.650,22

Unidade Orçamentária: 4001 - SECRETARIA MUNICIPAL DE EDUCAÇÃO

Código	Especificação	Desdobramento	Elemento	Categoria Econômica
3.0.00.00	Despesas Correntes			5.205.895,81
3.1.00.00	Pessoal e Encargos Sociais			3.230.215,72
3.1.90.00	Aplicações Diretas		3.230.215,72	
3.1.90.11	Vencimentos e Vantagens Fixas (Pessoal Civil)	2.596.550,13		
3.1.90.13	Obrigações Patronais	553.393,07		
3.1.90.94	Indenizações e Restituições Trabalhistas	80.272,52		
3.3.00.00	Outras Despesas Correntes			1.975.680,09
3.3.50.00	Transferências a Instituições Privadas sem Fins Lucrativos		27.000,00	
3.3.50.43	Subvenções Sociais	27.000,00		
3.3.90.00	Aplicações Diretas		1.948.680,09	
3.3.90.14	Diárias Civil	1.500,00		
3.3.90.30	Material de Consumo	1.137.557,65		
3.3.90.32	Material, Bens ou Serviço para Distribuição Gratuita	22.288,10		
3.3.90.33	Passagens e Despesas com Locomoção	2.626,68		
3.3.90.39	Outros Serviços de Terceiros (Pessoa Jurídica)	722.824,44		
3.3.90.40	Serviços de Tecnologia da Informação e Comunicação (TIC) – Pessoa Jurídica	49.931,86		
3.3.90.47	Obrigações Tributárias e Contributivas	4.771,21		
3.3.90.93	Indenizações e Restituições	7.180,15		
4.0.00.00	Despesas de Capital			274.221,41
4.4.00.00	Investimentos			274.221,41
4.4.90.00	Aplicações Diretas		274.221,41	
4.4.90.51	Obras e Instalações	1.306,38		
4.4.90.52	Equipamentos e Material Permanente	272.915,03		
Total Unidade Orçamentária				5.480.117,22

Unidade Gestora: (Executivo) Fundo Municipal de Saúde de São Bernardino

Unidade Orçamentária: 5001 - FUNDO MUNICIPAL DE SAUDE

Código	Especificação	Desdobramento	Elemento	Categoria Econômica
3.0.00.00	Despesas Correntes			6.782.564,44
3.1.00.00	Pessoal e Encargos Sociais			3.197.544,45
3.1.71.00	Transferência a Consórcios Público		437.770,91	
3.1.71.70	Rateio pela Participação em Consórcio Público	437.770,91		
3.1.90.00	Aplicações Diretas		2.759.773,54	
3.1.90.11	Vencimentos e Vantagens Fixas (Pessoal Civil)	2.192.796,91		
3.1.90.13	Obrigações Patronais	490.361,34		
3.1.90.34	Outras Despesas de Pessoal Decorrentes de Contratos de Terceirização	39.670,47		
3.1.90.94	Indenizações e Restituições Trabalhistas	36.944,82		
3.3.00.00	Outras Despesas Correntes			3.585.019,99

Município de SÃO BERNARDINO

Competência: 2023

3.3.71.00	Transferência a Consórcios Público		1.615.826,98
3.3.71.70	Rateio pela Participação em Consórcio Público	1.615.826,98	
3.3.90.00	Aplicações Diretas		1.607.961,16
3.3.90.14	Diárias Civil	45.560,00	
3.3.90.30	Material de Consumo	495.467,62	
3.3.90.32	Material, Bens ou Serviço para Distribuição Gratuita	163.305,95	
3.3.90.33	Passagens e Despesas com Locomoção	11.557,95	
3.3.90.35	Serviços de Consultoria	30.900,00	
3.3.90.36	Outros Serviços de Terceiros (Pessoa Física)	3.975,00	
3.3.90.39	Outros Serviços de Terceiros (Pessoa Jurídica)	778.760,36	
3.3.90.40	Serviços de Tecnologia da Informação e Comunicação (TIC) – Pessoa Jurídica	50.307,60	
3.3.90.46	Auxílio Alimentação	3.566,00	
3.3.90.47	Obrigações Tributárias e Contributivas	5.753,41	
3.3.90.48	Outros Auxílios Financeiros a Pessoas Físicas	10.990,00	
3.3.90.92	Despesas de Exercícios Anteriores	139,78	
3.3.90.93	Indenizações e Restituições	7.677,49	
3.3.93.00	Aplicação Direta Decorrente de Operação de Órgãos, Fundos e Entidades dos Orçam. Fiscal e da Segurid		361.231,85
3.3.93.30	Material de Consumo	137,60	
3.3.93.32	Material, Bens ou Serviço para Distribuição Gratuita	118.790,49	
3.3.93.39	Outros Serviços de Terceiros (Pessoa Jurídica)	242.303,76	
4.0.00.00	Despesas de Capital		32.616,52
4.4.00.00	Investimentos		32.616,52
4.4.71.00	Transferência a Consórcios Público		2.309,40
4.4.71.70	Rateio pela Participação em Consórcio Público	2.309,40	
4.4.90.00	Aplicações Diretas		30.307,12
4.4.90.52	Equipamentos e Material Permanente	30.307,12	
	Total Unidade Orçamentária		6.815.180,96

Unidade Gestora: (Executivo) Prefeitura Municipal de São Bernardino

Unidade Orçamentária: 6001 - FMAS - FUNDO MUNICIPAL ASSISTENCIA SOCIAL

Código	Especificação	Desdobramento	Elemento	Categoria Econômica
3.0.00.00	Despesas Correntes			1.126.888,10
3.1.00.00	Pessoal e Encargos Sociais			611.562,11
3.1.90.00	Aplicações Diretas		611.562,11	
3.1.90.11	Vencimentos e Vantagens Fixas (Pessoal Civil)	445.532,83		
3.1.90.13	Obrigações Patronais	105.160,26		
3.1.90.34	Outras Despesas de Pessoal Decorrentes de Contratos de Terceirização	39.000,00		
3.1.90.94	Indenizações e Restituições Trabalhistas	21.869,02		
3.3.00.00	Outras Despesas Correntes			515.325,99
3.3.90.00	Aplicações Diretas		515.325,99	
3.3.90.14	Diárias Civil	10.600,00		
3.3.90.30	Material de Consumo	196.881,31		
3.3.90.32	Material, Bens ou Serviço para Distribuição Gratuita	41.705,75		
3.3.90.33	Passagens e Despesas com Locomoção	6.868,84		

Município de SÃO BERNARDINO

Competência: 2023

3.3.90.36	Outros Serviços de Terceiros (Pessoa Física)	48.820,20		
3.3.90.39	Outros Serviços de Terceiros (Pessoa Jurídica)	177.809,86		
3.3.90.40	Serviços de Tecnologia da Informação e Comunicação (TIC) – Pessoa Jurídica	8.765,42		
3.3.90.47	Obrigações Tributárias e Contributivas	8.991,30		
3.3.90.48	Outros Auxílios Financeiros a Pessoas Físicas	14.100,00		
3.3.90.93	Indenizações e Restituições	783,31		
4.0.00.00	Despesas de Capital			9.172,00
4.4.00.00	Investimentos			9.172,00
4.4.90.00	Aplicações Diretas		9.172,00	
4.4.90.52	Equipamentos e Material Permanente	9.172,00		
4.4.90.93	Indenizações e Restituições	0,00		
	Total Unidade Orçamentária			1.136.060,10

Unidade Orçamentária: 6002 - FIA - FUNDO DA INFANCIA E DO ADOLESCENTE

Código	Especificação	Desdobramento	Elemento	Categoria Econômica
3.0.00.00	Despesas Correntes			7.507,34
3.3.00.00	Outras Despesas Correntes			7.507,34
3.3.90.00	Aplicações Diretas		7.507,34	
3.3.90.30	Material de Consumo	4.554,84		
3.3.90.32	Material, Bens ou Serviço para Distribuição Gratuita	452,50		
3.3.90.39	Outros Serviços de Terceiros (Pessoa Jurídica)	2.500,00		
	Total Unidade Orçamentária			7.507,34

Unidade Orçamentária: 6003 - FHIS - FUNDO DE HABITAÇÃO DE INTERESSE SOCIAL

Código	Especificação	Desdobramento	Elemento	Categoria Econômica
3.0.00.00	Despesas Correntes			131.468,01
3.3.00.00	Outras Despesas Correntes			131.468,01
3.3.90.00	Aplicações Diretas		131.468,01	
3.3.90.32	Material, Bens ou Serviço para Distribuição Gratuita	131.339,51		
3.3.90.39	Outros Serviços de Terceiros (Pessoa Jurídica)	128,50		
4.0.00.00	Despesas de Capital			105.723,92
4.4.00.00	Investimentos			105.723,92
4.4.90.00	Aplicações Diretas		105.723,92	
4.4.90.51	Obras e Instalações	105.723,92		
	Total Unidade Orçamentária			237.191,93

Unidade Orçamentária: 7001 - DEPARTAMENTO DA AGRIC, E MEIO AMBIENTE

Código	Especificação	Desdobramento	Elemento	Categoria Econômica
3.0.00.00	Despesas Correntes			2.447.990,63
3.1.00.00	Pessoal e Encargos Sociais			881.727,55
3.1.90.00	Aplicações Diretas		881.727,55	
3.1.90.03	Pensões	14.831,88		

Município de SÃO BERNARDINO

Competência: 2023

3.1.90.11	Vencimentos e Vantagens Fixas (Pessoal Civil)	710.350,62	
3.1.90.13	Obrigações Patronais	152.414,56	
3.1.90.94	Indenizações e Restituições Trabalhistas	4.130,49	
3.3.00.00	Outras Despesas Correntes		1.566.263,08
3.3.90.00	Aplicações Diretas		1.566.263,08
3.3.90.14	Diárias Civil	5.900,00	
3.3.90.30	Material de Consumo	889.348,13	
3.3.90.32	Material, Bens ou Serviço para Distribuição Gratuita	212.369,54	
3.3.90.33	Passagens e Despesas com Locomoção	1.972,89	
3.3.90.36	Outros Serviços de Terceiros (Pessoa Física)	5.320,00	
3.3.90.39	Outros Serviços de Terceiros (Pessoa Jurídica)	218.555,21	
3.3.90.40	Serviços de Tecnologia da Informação e Comunicação (TIC) – Pessoa Jurídica	15.007,15	
3.3.90.47	Obrigações Tributárias e Contributivas	5.884,68	
3.3.90.48	Outros Auxílios Financeiros a Pessoas Físicas	211.905,48	
4.0.00.00	Despesas de Capital		7.074,00
4.4.00.00	Investimentos		7.074,00
4.4.90.00	Aplicações Diretas		7.074,00
4.4.90.52	Equipamentos e Material Permanente	7.074,00	
	Total Unidade Orçamentária		2.455.064,63

Unidade Orçamentária: 8001 - DEPARTAMENTO DE ESTRADAS E RODAGEM

Código	Especificação	Desdobramento	Elemento	Categoria Econômica
3.0.00.00	Despesas Correntes			2.390.204,78
3.1.00.00	Pessoal e Encargos Sociais			706.855,36
3.1.90.00	Aplicações Diretas		706.855,36	
3.1.90.11	Vencimentos e Vantagens Fixas (Pessoal Civil)	576.048,96		
3.1.90.13	Obrigações Patronais	122.879,74		
3.1.90.94	Indenizações e Restituições Trabalhistas	7.926,66		
3.3.00.00	Outras Despesas Correntes			1.683.349,42
3.3.90.00	Aplicações Diretas		1.683.349,42	
3.3.90.14	Diárias Civil	4.590,00		
3.3.90.30	Material de Consumo	1.382.071,54		
3.3.90.33	Passagens e Despesas com Locomoção	1.033,38		
3.3.90.39	Outros Serviços de Terceiros (Pessoa Jurídica)	287.268,51		
3.3.90.40	Serviços de Tecnologia da Informação e Comunicação (TIC) – Pessoa Jurídica	4.432,71		
3.3.90.47	Obrigações Tributárias e Contributivas	3.953,28		
4.0.00.00	Despesas de Capital			89.801,03
4.4.00.00	Investimentos			89.801,03
4.4.90.00	Aplicações Diretas		89.801,03	
4.4.90.51	Obras e Instalações	87.161,03		
4.4.90.52	Equipamentos e Material Permanente	2.640,00		
	Total Unidade Orçamentária			2.480.005,81

Unidade Orçamentária: 8002 - DEPARTAMENTO DE OBRAS E SERVIÇOS URBANOS

Município de SÃO BERNARDINO
Competência: 2023

Unidade Orçamentária: 8002 - DEPARTAMENTO DE OBRAS E SERVIÇOS URBANOS

Código	Especificação	Desdobramento	Elemento	Categoria Econômica
3.0.00.00	Despesas Correntes			460.088,85
3.1.00.00	Pessoal e Encargos Sociais			135.905,83
3.1.90.00	Aplicações Diretas		135.905,83	
3.1.90.11	Vencimentos e Vantagens Fixas (Pessoal Civil)	106.522,14		
3.1.90.13	Obrigações Patronais	22.533,71		
3.1.90.94	Indenizações e Restituições Trabalhistas	6.849,98		
3.3.00.00	Outras Despesas Correntes			324.183,02
3.3.90.00	Aplicações Diretas		324.183,02	
3.3.90.30	Material de Consumo	98.788,93		
3.3.90.39	Outros Serviços de Terceiros (Pessoa Jurídica)	218.054,23		
3.3.90.47	Obrigações Tributárias e Contributivas	150,00		
3.3.90.93	Indenizações e Restituições	7.189,86		
4.0.00.00	Despesas de Capital			169.629,01
4.4.00.00	Investimentos			169.629,01
4.4.90.00	Aplicações Diretas		169.629,01	
4.4.90.51	Obras e Instalações	161.785,01		
4.4.90.52	Equipamentos e Material Permanente	7.844,00		
	Total Unidade Orçamentária			629.717,86

Unidade Orçamentária: 9001 - ENCARGOS GERAIS DO MUNICIPIO

Código	Especificação	Desdobramento	Elemento	Categoria Econômica
3.0.00.00	Despesas Correntes			288.458,15
3.3.00.00	Outras Despesas Correntes			288.458,15
3.3.90.00	Aplicações Diretas		288.458,15	
3.3.90.47	Obrigações Tributárias e Contributivas	288.458,15		
	Total Unidade Orçamentária			288.458,15

Unidade Orçamentária: 10001 - DEPARTAMENTO DE ESPORTES

Código	Especificação	Desdobramento	Elemento	Categoria Econômica
3.0.00.00	Despesas Correntes			348.613,39
3.1.00.00	Pessoal e Encargos Sociais			111.179,31
3.1.90.00	Aplicações Diretas		111.179,31	
3.1.90.11	Vencimentos e Vantagens Fixas (Pessoal Civil)	85.724,31		
3.1.90.13	Obrigações Patronais	16.192,00		
3.1.90.94	Indenizações e Restituições Trabalhistas	9.263,00		
3.3.00.00	Outras Despesas Correntes			237.434,08
3.3.90.00	Aplicações Diretas		237.434,08	
3.3.90.14	Diárias Civil	2.600,00		
3.3.90.30	Material de Consumo	49.692,80		
3.3.90.31	Premiações Culturais, Artísticas, Científicas, Desportivas e Outras	18.488,05		
3.3.90.33	Passagens e Despesas com Locomoção	3.908,65		

Município de SÃO BERNARDINO

Competência: 2023

3.3.90.39	Outros Serviços de Terceiros (Pessoa Jurídica)	110.726,41	
3.3.90.40	Serviços de Tecnologia da Informação e Comunicação (TIC) – Pessoa Jurídica	2.737,80	
3.3.90.47	Obrigações Tributárias e Contributivas	4.319,00	
3.3.90.93	Indenizações e Restituições	44.961,37	
4.0.00.00	Despesas de Capital		93.596,31
4.4.00.00	Investimentos		93.596,31
4.4.90.00	Aplicações Diretas		93.596,31
4.4.90.51	Obras e Instalações	91.873,41	
4.4.90.52	Equipamentos e Material Permanente	1.722,90	
	Total Unidade Orçamentária		442.209,70

Unidade Orçamentária: 11001 - DEPARTAMENTO DE CULTURA

Código	Especificação	Desdobramento	Elemento	Categoria Econômica
3.0.00.00	Despesas Correntes			941.773,73
3.1.00.00	Pessoal e Encargos Sociais			108.313,82
3.1.90.00	Aplicações Diretas		108.313,82	
3.1.90.11	Vencimentos e Vantagens Fixas (Pessoal Civil)	89.265,54		
3.1.90.13	Obrigações Patronais	19.048,28		
3.3.00.00	Outras Despesas Correntes			833.459,91
3.3.90.00	Aplicações Diretas		833.459,91	
3.3.90.14	Diárias Civil	1.200,00		
3.3.90.30	Material de Consumo	105.956,43		
3.3.90.31	Premiações Culturais, Artísticas, Científicas, Desportivas e Outras	225,00		
3.3.90.32	Material, Bens ou Serviço para Distribuição Gratuita	29.094,60		
3.3.90.35	Serviços de Consultoria	3.343,83		
3.3.90.36	Outros Serviços de Terceiros (Pessoa Física)	2.437,15		
3.3.90.39	Outros Serviços de Terceiros (Pessoa Jurídica)	668.000,63		
3.3.90.47	Obrigações Tributárias e Contributivas	453,40		
3.3.90.93	Indenizações e Restituições	22.748,87		
4.0.00.00	Despesas de Capital			139.518,21
4.4.00.00	Investimentos			139.518,21
4.4.90.00	Aplicações Diretas		139.518,21	
4.4.90.51	Obras e Instalações	134.618,21		
4.4.90.52	Equipamentos e Material Permanente	4.900,00		
	Total Unidade Orçamentária			1.081.291,94

Código	Especificação	Desdobramento	Elemento	Categoria Econômica
	Total Geral			24.993.473,36

Município de SÃO BERNARDINO

Competência: 2023

Código	Especificação	Elemento	Natureza da Despesa por Modalidade de Aplicação	Categoria Econômica
3.0.00.00	Despesas Correntes			23.998.339,06
3.1.00.00	Pessoal e Encargos Sociais			11.622.870,56
3.1.71.00	Transferência a Consórcios Público		545.568,07	
3.1.71.70	Rateio pela Participação em Consórcio Público	545.568,07		
3.1.90.00	Aplicações Diretas		11.077.302,49	
3.1.90.03	Pensões	14.831,88		
3.1.90.11	Vencimentos e Vantagens Fixas (Pessoal Civil)	8.813.328,91		
3.1.90.13	Obrigações Patronais	1.909.872,87		
3.1.90.34	Outras Despesas de Pessoal Decorrentes de Contratos de Terceirização	126.724,13		
3.1.90.94	Indenizações e Restituições Trabalhistas	212.544,70		
3.3.00.00	Outras Despesas Correntes			12.375.468,50
3.3.50.00	Transferências a Instituições Privadas sem Fins Lucrativos		205.544,28	
3.3.50.41	Contribuições	178.544,28		
3.3.50.43	Subvenções Sociais	27.000,00		
3.3.71.00	Transferência a Consórcios Público		1.673.314,02	
3.3.71.70	Rateio pela Participação em Consórcio Público	1.673.314,02		
3.3.90.00	Aplicações Diretas		10.127.292,99	
3.3.90.14	Diárias Civil	171.577,27		
3.3.90.30	Material de Consumo	4.556.890,63		
3.3.90.31	Premiações Culturais, Artísticas, Científicas, Desportivas e Outras	18.713,05		
3.3.90.32	Material, Bens ou Serviço para Distribuição Gratuita	612.648,44		
3.3.90.33	Passagens e Despesas com Locomoção	75.432,65		
3.3.90.35	Serviços de Consultoria	110.577,19		
3.3.90.36	Outros Serviços de Terceiros (Pessoa Física)	60.552,35		
3.3.90.39	Outros Serviços de Terceiros (Pessoa Jurídica)	3.519.312,09		
3.3.90.40	Serviços de Tecnologia da Informação e Comunicação (TIC) – Pessoa Jurídica	324.808,65		
3.3.90.46	Auxílio Alimentação	3.566,00		
3.3.90.47	Obrigações Tributárias e Contributivas	325.199,83		
3.3.90.48	Outros Auxílios Financeiros a Pessoas Físicas	236.995,48		
3.3.90.91	Sentenças Judiciais	8.884,53		
3.3.90.92	Despesas de Exercícios Anteriores	11.593,78		
3.3.90.93	Indenizações e Restituições	90.541,05		
3.3.93.00	Aplicação Direta Decorrente de Operação de Órgãos, Fundos e Entidades dos Orçam. Fiscal e da Segurid		369.317,21	
3.3.93.30	Material de Consumo	137,60		
3.3.93.32	Material, Bens ou Serviço para Distribuição Gratuita	118.790,49		
3.3.93.39	Outros Serviços de Terceiros (Pessoa Jurídica)	250.389,12		
4.0.00.00	Despesas de Capital			995.134,30
4.4.00.00	Investimentos			995.134,30
4.4.71.00	Transferência a Consórcios Público		14.213,50	
4.4.71.70	Rateio pela Participação em Consórcio Público	14.213,50		
4.4.90.00	Aplicações Diretas		980.920,80	
4.4.90.39	Outros Serviços de Terceiros (Pessoa Jurídica)	0,00		
4.4.90.51	Obras e Instalações	582.467,96		

Resumo Geral da Despesa - Anexo 2 - Consolidado

Município de SÃO BERNARDINO

Competência: 2023

Código	Especificação	Elemento	Natureza da Despesa por Modalidade de Aplicação	Categoria Econômica
4.4.90.52	Equipamentos e Material Permanente	398.452,84		
4.4.90.93	Indenizações e Restituições	0,00		
	Total Geral			24.993.473,36



Administração Direta, Indireta ou Fundacional

Município de SÃO BERNARDINO

Competência: 2023

Unidade Gestora: Prefeitura Municipal de São Bernardino

Unidade Orçamentária: 02001 GABINETE DO PREFEITO

Código	Especificação	Operações especiais	Projetos	Atividades	Total
4	Administração	0,00	0,00	443.352,00	443.352,00
4.122	Administração Geral	0,00	0,00	443.352,00	443.352,00
04.122.0002	GABINETE DO PREFEITO	0,00	0,00	443.352,00	443.352,00
04.122.0002.02.000002	Manutenção do Gabinete do Prefeito	0,00	0,00	443.352,00	443.352,00
	Total da Unidade Orçamentária	0,00	0,00	443.352,00	443.352,00

Unidade Orçamentária: 02002 FUNDO DE DEFESA CIVIL

Código	Especificação	Operações especiais	Projetos	Atividades	Total
4	Administração	0,00	0,00	87.019,31	87.019,31
4.182	Defesa Civil	0,00	0,00	87.019,31	87.019,31
04.182.0002	GABINETE DO PREFEITO	0,00	0,00	87.019,31	87.019,31
04.182.0002.02.000048	Manutenção do Fundo Municipal de Defesa Civil	0,00	0,00	87.019,31	87.019,31
	Total da Unidade Orçamentária	0,00	0,00	87.019,31	87.019,31

Unidade Orçamentária: 02003 CONSELHO TUTELAR

Código	Especificação	Operações especiais	Projetos	Atividades	Total
8	Assistência Social	0,00	0,00	195.379,72	195.379,72
8.243	Assistência à Criança e ao Adolescente	0,00	0,00	195.379,72	195.379,72
08.243.0002	GABINETE DO PREFEITO	0,00	0,00	195.379,72	195.379,72
08.243.0002.02.000030	Manutenção do Conselho Tutelar	0,00	0,00	195.379,72	195.379,72
	Total da Unidade Orçamentária	0,00	0,00	195.379,72	195.379,72

Unidade Orçamentária: 03001 DEPARTAMENTO DE ADMINISTRACAO

Código	Especificação	Operações especiais	Projetos	Atividades	Total
--------	---------------	---------------------	----------	------------	-------

Administração Direta, Indireta ou Fundacional

Município de SÃO BERNARDINO

Competência: 2023

4	Administração	0,00	0,00	1.806.072,15	1.806.072,15
4.122	Administração Geral	0,00	0,00	1.806.072,15	1.806.072,15
04.122.0003	ADMINISTRAÇÃO E PLANEJAMENTO	0,00	0,00	1.454.329,21	1.454.329,21
04.122.0003.02.000003	Manutenção da Administração Geral	0,00	0,00	1.454.329,21	1.454.329,21
04.122.0004	ADMINISTRAÇÃO FINANCEIRA	0,00	0,00	351.742,94	351.742,94
04.122.0004.02.000004	Contribuição a Entidades Municipalistas	0,00	0,00	166.469,28	166.469,28
04.122.0004.02.000049	Contribuição para Consórcios Regionais	0,00	0,00	185.273,66	185.273,66
6	Segurança Pública	0,00	0,00	70.703,50	70.703,50
6.181	Policiamento	0,00	0,00	70.703,50	70.703,50
06.181.0005	SEGURANÇA PÚBLICA	0,00	0,00	70.703,50	70.703,50
06.181.0005.02.000006	Serviços de Segurança Pública	0,00	0,00	70.703,50	70.703,50
Total da Unidade Orçamentária		0,00	0,00	1.876.775,65	1.876.775,65

Unidade Orçamentária: 03002 DEPARTAMENTO DA FAZENDA

Código	Especificação	Operações especiais	Projetos	Atividades	Total
4	Administração	0,00	0,00	531.650,22	531.650,22
4.123	Administração Financeira	0,00	0,00	531.650,22	531.650,22
04.123.0003	ADMINISTRAÇÃO E PLANEJAMENTO	0,00	0,00	531.650,22	531.650,22
04.123.0003.02.000005	Manutenção do Departamento da Fazenda	0,00	0,00	531.650,22	531.650,22
Total da Unidade Orçamentária		0,00	0,00	531.650,22	531.650,22

Unidade Orçamentária: 04001 SECRETARIA MUNICIPAL DE EDUCAÇÃO

Código	Especificação	Operações especiais	Projetos	Atividades	Total
12	Educação	0,00	1.306,38	5.478.810,84	5.480.117,22
12.306	Alimentação e Nutrição	0,00	0,00	277.290,47	277.290,47
12.306.0008	CRIANÇA NA ESCOLA	0,00	0,00	277.290,47	277.290,47
12.306.0008.02.000014	Manutenção do Programa de Merenda Ensino Fundamental	0,00	0,00	277.290,47	277.290,47
12.361	Ensino Fundamental	0,00	1.306,38	3.700.129,62	3.701.436,00

Administração Direta, Indireta ou Fundacional

Município de SÃO BERNARDINO

Competência: 2023

12.361.0008	CRIANÇA NA ESCOLA	0,00	1.306,38	3.700.129,62	3.701.436,00
12.361.0008.01.000007	Ampliação da Rede Física do Ensino	0,00	1.306,38	0,00	1.306,38
12.361.0008.02.000013	Manutenção do Órgão Central de Educação	0,00	0,00	746.015,81	746.015,81
12.361.0008.02.000016	Manutenção do Ensino Fundamental - FUNDEB	0,00	0,00	2.028.587,04	2.028.587,04
12.361.0008.02.000017	Manutenção do Transporte Escolar do Ensino Fundamental	0,00	0,00	925.526,77	925.526,77
12.362	Ensino Médio	0,00	0,00	10.143,89	10.143,89
12.362.0010	ENSINO MÉDIO	0,00	0,00	10.143,89	10.143,89
12.362.0010.02.000021	Apoio ao Ensino Médio	0,00	0,00	10.143,89	10.143,89
12.364	Ensino Superior	0,00	0,00	49.417,19	49.417,19
12.364.0011	ENSINO SUPERIOR	0,00	0,00	49.417,19	49.417,19
12.364.0011.02.000047	Apoio ao Ensino Superior	0,00	0,00	49.417,19	49.417,19
12.365	Educação Infantil	0,00	0,00	1.404.329,67	1.404.329,67
12.365.0008	CRIANÇA NA ESCOLA	0,00	0,00	1.404.329,67	1.404.329,67
12.365.0008.02.000015	Manutenção da Creche	0,00	0,00	906.037,20	906.037,20
12.365.0008.02.000019	Manutenção do Pré-Escolar	0,00	0,00	270.171,20	270.171,20
12.365.0008.02.000054	Manutenção do Transporte Escola Pré-Escolar	0,00	0,00	178.071,63	178.071,63
12.365.0008.02.000055	Manutenção da Merenda Escolar Pré-escolar	0,00	0,00	30.539,61	30.539,61
12.365.0008.02.000056	Manutenção da Merenda Escolar Creche	0,00	0,00	19.510,03	19.510,03
12.367	Educação Especial	0,00	0,00	37.500,00	37.500,00
12.367.0009	ENSINO ESPECIAL	0,00	0,00	37.500,00	37.500,00
12.367.0009.02.000020	Apoio ao Ensino Especial	0,00	0,00	37.500,00	37.500,00
	Total da Unidade Orçamentária	0,00	1.306,38	5.478.810,84	5.480.117,22

Unidade Orçamentária: 06001 FMAS - FUNDO MUNICIPAL ASSISTENCIA SOCIAL

Código	Especificação	Operações especiais	Projetos	Atividades	Total
14	Direitos da Cidadania	0,00	0,00	1.136.060,10	1.136.060,10
14.241	Assistência ao Idoso	0,00	0,00	52.312,13	52.312,13
14.241.0014	ASSISTENCIA SOCIAL GERAL	0,00	0,00	52.312,13	52.312,13

Administração Direta, Indireta ou Fundacional

Município de SÃO BERNARDINO

Competência: 2023

14.241.0014.02.000032	Manutenção do Centro dos Idosos	0,00	0,00	52.312,13	52.312,13
14.244	Assistência Comunitária	0,00	0,00	1.083.747,97	1.083.747,97
14.244.0014	ASSISTENCIA SOCIAL GERAL	0,00	0,00	1.083.747,97	1.083.747,97
14.244.0014.02.000031	Manutenção da Assistencia Social	0,00	0,00	636.131,44	636.131,44
14.244.0014.02.000045	Manutenção do Programa CRAS/PAINF	0,00	0,00	447.616,53	447.616,53
Total da Unidade Orçamentária		0,00	0,00	1.136.060,10	1.136.060,10

Unidade Orçamentária: 06002 FIA - FUNDO DA INFANCIA E DO ADOLESCENTE

Código	Especificação	Operações especiais	Projetos	Atividades	Total
8	Assistência Social	0,00	0,00	7.507,34	7.507,34
8.243	Assistência à Criança e ao Adolescente	0,00	0,00	7.507,34	7.507,34
08.243.0013	ASSISTENCIA A CRIANÇA E AO ADOLESCENTE	0,00	0,00	7.507,34	7.507,34
08.243.0013.02.000026	Apoio ao serviço de proteção Social PSE/MSE	0,00	0,00	2.500,00	2.500,00
08.243.0013.02.000029	Atendimento a Criança e ao Adolescente	0,00	0,00	5.007,34	5.007,34
Total da Unidade Orçamentária		0,00	0,00	7.507,34	7.507,34

Unidade Orçamentária: 06003 FHIS - FUNDO DE HABITAÇÃO DE INTERESSE SOCIAL

Código	Especificação	Operações especiais	Projetos	Atividades	Total
16	Habitação	0,00	237.191,93	0,00	237.191,93
16.482	Habitação Urbana	0,00	237.191,93	0,00	237.191,93
16.482.0013	ASSISTENCIA A CRIANÇA E AO ADOLESCENTE	0,00	237.191,93	0,00	237.191,93
16.482.0013.01.000005	Apoio a Construção de Unid. Habitacionais - Rural e Urbana	0,00	237.191,93	0,00	237.191,93
Total da Unidade Orçamentária		0,00	237.191,93	0,00	237.191,93

Unidade Orçamentária: 07001 DEPARTAMENTO DA AGRIC, E MEIO AMBIENTE

Código	Especificação	Operações especiais	Projetos	Atividades	Total
20	Agricultura	0,00	0,00	2.455.064,63	2.455.064,63
20.606	Extensão Rural	0,00	0,00	2.455.064,63	2.455.064,63

Administração Direta, Indireta ou Fundacional

Município de SÃO BERNARDINO

Competência: 2023

20.606.0020	ASSISTÊNCIA AO PRODUTOR RURAL	0,00	0,00	2.455.064,63	2.455.064,63
20.606.0020.02.000037	Manutenção da Agricultura	0,00	0,00	2.455.064,63	2.455.064,63
	Total da Unidade Orçamentária	0,00	0,00	2.455.064,63	2.455.064,63

Unidade Orçamentária: 08001 DEPARTAMENTO DE ESTRADAS E RODAGEM

Código	Especificação	Operações especiais	Projetos	Atividades	Total
17	Saneamento	0,00	1.100,00	0,00	1.100,00
17.605	Abastecimento	0,00	1.100,00	0,00	1.100,00
17.605.0016	ÁGUA POTÁVEL	0,00	1.100,00	0,00	1.100,00
17.605.0016.01.000001	Instalação de Sistema de Abastecimento de Água	0,00	1.100,00	0,00	1.100,00
26	Transporte	0,00	33.923,74	2.444.982,07	2.478.905,81
26.782	Transporte Rodoviário	0,00	33.923,74	2.444.982,07	2.478.905,81
26.782.0017	ESTRADAS VICINAIS	0,00	33.923,74	2.444.982,07	2.478.905,81
26.782.0017.01.000002	Construção de Pontes e Bueiros	0,00	33.923,74	0,00	33.923,74
26.782.0017.02.000036	Manutenção da Infra-Estrutura	0,00	0,00	2.444.982,07	2.444.982,07
	Total da Unidade Orçamentária	0,00	35.023,74	2.444.982,07	2.480.005,81

Unidade Orçamentária: 08002 DEPARTAMENTO DE OBRAS E SERVIÇOS URBANOS

Código	Especificação	Operações especiais	Projetos	Atividades	Total
15	Urbanismo	0,00	168.974,87	345.170,39	514.145,26
15.451	Infra-Estrutura Urbana	0,00	168.974,87	0,00	168.974,87
15.451.0019	VIAS URBANAS	0,00	168.974,87	0,00	168.974,87
15.451.0019.01.000003	Pavimentação de Ruas	0,00	168.974,87	0,00	168.974,87
15.452	Serviços Urbanos	0,00	0,00	345.170,39	345.170,39
15.452.0019	VIAS URBANAS	0,00	0,00	345.170,39	345.170,39
15.452.0019.02.000038	Manutenção do Planejamento Urbano	0,00	0,00	345.170,39	345.170,39
25	Energia	0,00	0,00	110.998,63	110.998,63
25.752	Energia Elétrica	0,00	0,00	110.998,63	110.998,63

Administração Direta, Indireta ou Fundacional

Município de SÃO BERNARDINO

Competência: 2023

25.752.0015	SERVIÇOS DE UTILIDADE PÚBLICA	0,00	0,00	110.998,63	110.998,63
25.752.0015.02.000033	Manutenção da Rede de Energia Elétrica e Iluminação Pública	0,00	0,00	110.998,63	110.998,63
26	Transporte	0,00	0,00	4.573,97	4.573,97
26.782	Transporte Rodoviário	0,00	0,00	4.573,97	4.573,97
26.782.0018	PASSAGEIRO PROTEGIDO	0,00	0,00	4.573,97	4.573,97
26.782.0018.02.000034	Manutenção do Terminal Rodoviário de Passageiros	0,00	0,00	4.573,97	4.573,97
Total da Unidade Orçamentária		0,00	168.974,87	460.742,99	629.717,86

Unidade Orçamentária: 09001 ENCARGOS GERAIS DO MUNICIPIO

Código	Especificação	Operações especiais	Projetos	Atividades	Total
28	Encargos Especiais	0,00	0,00	288.458,15	288.458,15
28.846	Outros Encargos Especiais	0,00	0,00	288.458,15	288.458,15
28.846.0023	ENCARGOS ESPECIAIS	0,00	0,00	288.458,15	288.458,15
28.846.0023.02.000042	Contribuição ao Pasep	0,00	0,00	288.458,15	288.458,15
Total da Unidade Orçamentária		0,00	0,00	288.458,15	288.458,15

Unidade Orçamentária: 10001 DEPARTAMENTO DE ESPORTES

Código	Especificação	Operações especiais	Projetos	Atividades	Total
27	Desporto e Lazer	0,00	0,00	442.209,70	442.209,70
27.812	Desporto Comunitário	0,00	0,00	442.209,70	442.209,70
27.812.0026	ESPORTE PARA TODDOS	0,00	0,00	442.209,70	442.209,70
27.812.0026.02.000009	Manutenção do Setor de Esportes	0,00	0,00	207.412,20	207.412,20
27.812.0026.02.000010	Manutenção de Praças/Quadra de Esportes	0,00	0,00	234.797,50	234.797,50
Total da Unidade Orçamentária		0,00	0,00	442.209,70	442.209,70

Unidade Orçamentária: 11001 DEPARTAMENTO DE CULTURA

Código	Especificação	Operações especiais	Projetos	Atividades	Total
13	Cultura	0,00	0,00	1.081.291,94	1.081.291,94

Administração Direta, Indireta ou Fundacional

Município de SÃO BERNARDINO

Competência: 2023

13.392	Difusão Cultural	0,00	0,00	1.081.291,94	1.081.291,94
13.392.0007	CULTURA	0,00	0,00	1.081.291,94	1.081.291,94
13.392.0007.02.000011	Manutenção da Cultura em Geral	0,00	0,00	406.327,54	406.327,54
13.392.0007.02.000035	Manutencao do Centro de Eventos	0,00	0,00	127.043,77	127.043,77
13.392.0007.02.000044	Festividades Municipais	0,00	0,00	547.920,63	547.920,63
	Total da Unidade Orçamentária	0,00	0,00	1.081.291,94	1.081.291,94
	Total da Unidade Gestora	0,00	442.496,92	16.929.304,66	17.371.801,58

Unidade Gestora: Fundo Municipal de Saúde de São Bernardino

Unidade Orçamentária: 05001 FUNDO MUNICIPAL DE SAUDE

Código	Especificação	Operações especiais	Projetos	Atividades	Total
10	Saúde	0,00	0,00	6.815.180,96	6.815.180,96
10.301	Atenção Básica	0,00	0,00	4.322.368,83	4.322.368,83
10.301.0012	SAÚDE É VIDA	0,00	0,00	4.322.368,83	4.322.368,83
10.301.0012.02.000050	Manutenção do Bloco da Atenção Básica	0,00	0,00	4.240.563,70	4.240.563,70
10.301.0012.02.000052	Manutenção do Bloco da Farmácia Básica	0,00	0,00	81.805,13	81.805,13
10.302	Assistência Hospitalar e Ambulatorial	0,00	0,00	2.439.591,33	2.439.591,33
10.302.0012	SAÚDE É VIDA	0,00	0,00	2.439.591,33	2.439.591,33
10.302.0012.02.000051	Manutenção do Blobo de Media e Alta Complexidade	0,00	0,00	2.439.591,33	2.439.591,33
10.304	Vigilância Sanitária	0,00	0,00	53.220,80	53.220,80
10.304.0012	SAÚDE É VIDA	0,00	0,00	53.220,80	53.220,80
10.304.0012.02.000053	Manutenção do Bloco da Vigilância Sanitária	0,00	0,00	53.220,80	53.220,80
	Total da Unidade Orçamentária	0,00	0,00	6.815.180,96	6.815.180,96
	Total da Unidade Gestora	0,00	0,00	6.815.180,96	6.815.180,96

Programa de Trabalho por Órgão e Unidade Orçamentária - Anexo 06
Administração Direta, Indireta ou Fundacional

Município de SÃO BERNARDINO

Competência: 2023

Unidade Orçamentária: 01001 CAMARA DE VEREADORES

Código	Especificação	Operações especiais	Projetos	Atividades	Total
1	Legislativa	0,00	0,00	806.490,82	806.490,82
1.031	Ação Legislativa	0,00	0,00	806.490,82	806.490,82
01.031.0001	PROCESSO LEGISLATIVO	0,00	0,00	806.490,82	806.490,82
01.031.0001.02.000001	Manutenção da Câmara Municipal de Vereadores	0,00	0,00	806.490,82	806.490,82
	Total da Unidade Orçamentária	0,00	0,00	806.490,82	806.490,82
	Total da Unidade Gestora	0,00	0,00	806.490,82	806.490,82
	Total Geral	0,00	442.496,92	24.550.976,44	24.993.473,36

Demonstrativo de Funções, Subfunções e Programas por Projetos e Atividades - Anexo 07

Administração Direta, Indireta ou Fundacional

Município de SÃO BERNARDINO

Competência: 2023

Código	Especificação	Operações especiais	Projetos	Atividades	Total
01	Legislativa	0,00	0,00	806.490,82	806.490,82
01.031	Ação Legislativa	0,00	0,00	806.490,82	806.490,82
01.031.0001	PROCESSO LEGISLATIVO	0,00	0,00	806.490,82	806.490,82
01.031.0001.02.000001	Manutenção da Câmara Municipal de Vereadores	0,00	0,00	806.490,82	806.490,82
04	Administração	0,00	0,00	2.868.093,68	2.868.093,68
04.122	Administração Geral	0,00	0,00	2.249.424,15	2.249.424,15
04.122.0002	GABINETE DO PREFEITO	0,00	0,00	443.352,00	443.352,00
04.122.0002.02.000002	Manutenção do Gabinete do Prefeito	0,00	0,00	443.352,00	443.352,00
04.122.0003	ADMINISTRAÇÃO E PLANEJAMENTO	0,00	0,00	1.454.329,21	1.454.329,21
04.122.0003.02.000003	Manutenção da Administração Geral	0,00	0,00	1.454.329,21	1.454.329,21
04.122.0004	ADMINISTRAÇÃO FINANCEIRA	0,00	0,00	351.742,94	351.742,94
04.122.0004.02.000004	Contribuição a Entidades Municipalistas	0,00	0,00	166.469,28	166.469,28
04.122.0004.02.000049	Contribuição para Consórcios Regionais	0,00	0,00	185.273,66	185.273,66
04.123	Administração Financeira	0,00	0,00	531.650,22	531.650,22
04.123.0003	ADMINISTRAÇÃO E PLANEJAMENTO	0,00	0,00	531.650,22	531.650,22
04.123.0003.02.000005	Manutenção do Departamento da Fazenda	0,00	0,00	531.650,22	531.650,22
04.182	Defesa Civil	0,00	0,00	87.019,31	87.019,31
04.182.0002	GABINETE DO PREFEITO	0,00	0,00	87.019,31	87.019,31
04.182.0002.02.000048	Manutenção do Fundo Municipal de Defesa Civil	0,00	0,00	87.019,31	87.019,31
06	Segurança Pública	0,00	0,00	70.703,50	70.703,50
06.181	Policimento	0,00	0,00	70.703,50	70.703,50
06.181.0005	SEGURANÇA PÚBLICA	0,00	0,00	70.703,50	70.703,50
06.181.0005.02.000006	Serviços de Segurança Pública	0,00	0,00	70.703,50	70.703,50
08	Assistência Social	0,00	0,00	202.887,06	202.887,06
08.243	Assistência à Criança e ao Adolescente	0,00	0,00	202.887,06	202.887,06
08.243.0002	GABINETE DO PREFEITO	0,00	0,00	195.379,72	195.379,72
08.243.0002.02.000030	Manutenção do Conselho Tutelar	0,00	0,00	195.379,72	195.379,72
08.243.0013	ASSISTENCIA A CRIANÇA E AO ADOLESCENTE	0,00	0,00	7.507,34	7.507,34

Demonstrativo de Funções, Subfunções e Programas por Projetos e Atividades - Anexo 07

Administração Direta, Indireta ou Fundacional

Município de SÃO BERNARDINO

Competência: 2023

Código	Especificação	Operações especiais	Projetos	Atividades	Total
08.243.0013.02.000026	Apoio ao serviço de proteção Social PSE/MSE	0,00	0,00	2.500,00	2.500,00
08.243.0013.02.000029	Atendimento a Criança e ao Adolescente	0,00	0,00	5.007,34	5.007,34
10	Saúde	0,00	0,00	6.815.180,96	6.815.180,96
10.301	Atenção Básica	0,00	0,00	4.322.368,83	4.322.368,83
10.301.0012	SAÚDE É VIDA	0,00	0,00	4.322.368,83	4.322.368,83
10.301.0012.02.000050	Manutenção do Bloco da Atenção Básica	0,00	0,00	4.240.563,70	4.240.563,70
10.301.0012.02.000052	Manutenção do Bloco da Farmácia Básica	0,00	0,00	81.805,13	81.805,13
10.302	Assistência Hospitalar e Ambulatorial	0,00	0,00	2.439.591,33	2.439.591,33
10.302.0012	SAÚDE É VIDA	0,00	0,00	2.439.591,33	2.439.591,33
10.302.0012.02.000051	Manutenção do Blobo de Media e Alta Complexidade	0,00	0,00	2.439.591,33	2.439.591,33
10.304	Vigilância Sanitária	0,00	0,00	53.220,80	53.220,80
10.304.0012	SAÚDE É VIDA	0,00	0,00	53.220,80	53.220,80
10.304.0012.02.000053	Manutenção do Bloco da Vigilância Sanitária	0,00	0,00	53.220,80	53.220,80
12	Educação	0,00	1.306,38	5.478.810,84	5.480.117,22
12.306	Alimentação e Nutrição	0,00	0,00	277.290,47	277.290,47
12.306.0008	CRIANÇA NA ESCOLA	0,00	0,00	277.290,47	277.290,47
12.306.0008.02.000014	Manutenção do Programa de Merenda Enssino Fundamental	0,00	0,00	277.290,47	277.290,47
12.361	Ensino Fundamental	0,00	1.306,38	3.700.129,62	3.701.436,00
12.361.0008	CRIANÇA NA ESCOLA	0,00	1.306,38	3.700.129,62	3.701.436,00
12.361.0008.01.000007	Ampliação da Rede Física do Ensino	0,00	1.306,38	0,00	1.306,38
12.361.0008.02.000013	Manutenção do Órgão Central de Educação	0,00	0,00	746.015,81	746.015,81
12.361.0008.02.000016	Manutenção do Ensino Fundamental - FUNDEB	0,00	0,00	2.028.587,04	2.028.587,04
12.361.0008.02.000017	Manutenção do Transporte Escolar do Ensino Fundamental	0,00	0,00	925.526,77	925.526,77
12.362	Ensino Médio	0,00	0,00	10.143,89	10.143,89
12.362.0010	ENSINO MÉDIO	0,00	0,00	10.143,89	10.143,89
12.362.0010.02.000021	Apoio ao Ensino Médio	0,00	0,00	10.143,89	10.143,89
12.364	Ensino Superior	0,00	0,00	49.417,19	49.417,19
12.364.0011	ENSINO SUPERIOR	0,00	0,00	49.417,19	49.417,19

Demonstrativo de Funções, Subfunções e Programas por Projetos e Atividades - Anexo 07

Administração Direta, Indireta ou Fundacional

Município de SÃO BERNARDINO

Competência: 2023

Código	Especificação	Operações especiais	Projetos	Atividades	Total
12.364.0011.02.000047	Apoio ao Ensino Superior	0,00	0,00	49.417,19	49.417,19
12.365	Educação Infantil	0,00	0,00	1.404.329,67	1.404.329,67
12.365.0008	CRIANÇA NA ESCOLA	0,00	0,00	1.404.329,67	1.404.329,67
12.365.0008.02.000015	Manutenção da Creche	0,00	0,00	906.037,20	906.037,20
12.365.0008.02.000019	Manutenção do Pré-Escolar	0,00	0,00	270.171,20	270.171,20
12.365.0008.02.000054	Manutenção do Transporte Escola Pré-Escolar	0,00	0,00	178.071,63	178.071,63
12.365.0008.02.000055	Manutenção da Merenda Escolar Pré-escolar	0,00	0,00	30.539,61	30.539,61
12.365.0008.02.000056	Manutenção da Merenda Escolar Creche	0,00	0,00	19.510,03	19.510,03
12.367	Educação Especial	0,00	0,00	37.500,00	37.500,00
12.367.0009	ENSINO ESPECIAL	0,00	0,00	37.500,00	37.500,00
12.367.0009.02.000020	Apoio ao Ensino Especial	0,00	0,00	37.500,00	37.500,00
13	Cultura	0,00	0,00	1.081.291,94	1.081.291,94
13.392	Difusão Cultural	0,00	0,00	1.081.291,94	1.081.291,94
13.392.0007	CULTURA	0,00	0,00	1.081.291,94	1.081.291,94
13.392.0007.02.000011	Manutenção da Cultura em Geral	0,00	0,00	406.327,54	406.327,54
13.392.0007.02.000035	Manutencao do Centro de Eventos	0,00	0,00	127.043,77	127.043,77
13.392.0007.02.000044	Festividades Municipais	0,00	0,00	547.920,63	547.920,63
14	Direitos da Cidadania	0,00	0,00	1.136.060,10	1.136.060,10
14.241	Assistência ao Idoso	0,00	0,00	52.312,13	52.312,13
14.241.0014	ASSISTENCIA SOCIAL GERAL	0,00	0,00	52.312,13	52.312,13
14.241.0014.02.000032	Manutenção do Centro dos Idosos	0,00	0,00	52.312,13	52.312,13
14.244	Assistência Comunitária	0,00	0,00	1.083.747,97	1.083.747,97
14.244.0014	ASSISTENCIA SOCIAL GERAL	0,00	0,00	1.083.747,97	1.083.747,97
14.244.0014.02.000031	Manutenção da Assistencia Social	0,00	0,00	636.131,44	636.131,44
14.244.0014.02.000045	Manutenção do Programa CRAS/PAINF	0,00	0,00	447.616,53	447.616,53
15	Urbanismo	0,00	168.974,87	345.170,39	514.145,26
15.451	Infra-Estrutura Urbana	0,00	168.974,87	0,00	168.974,87
15.451.0019	VIAS URBANAS	0,00	168.974,87	0,00	168.974,87

Demonstrativo de Funções, Subfunções e Programas por Projetos e Atividades - Anexo 07

Administração Direta, Indireta ou Fundacional

Município de SÃO BERNARDINO

Competência: 2023

Código	Especificação	Operações especiais	Projetos	Atividades	Total
15.451.0019.01.000003	Pavimentação de Ruas	0,00	168.974,87	0,00	168.974,87
15.452	Serviços Urbanos	0,00	0,00	345.170,39	345.170,39
15.452.0019	VIAS URBANAS	0,00	0,00	345.170,39	345.170,39
15.452.0019.02.000038	Manutenção do Planejamento Urbano	0,00	0,00	345.170,39	345.170,39
16	Habitação	0,00	237.191,93	0,00	237.191,93
16.482	Habitação Urbana	0,00	237.191,93	0,00	237.191,93
16.482.0013	ASSISTENCIA A CRIANÇA E AO ADOLESCENTE	0,00	237.191,93	0,00	237.191,93
16.482.0013.01.000005	Apoio a Construção de Unid. Habitacionais - Rural e Urbana	0,00	237.191,93	0,00	237.191,93
17	Saneamento	0,00	1.100,00	0,00	1.100,00
17.605	Abastecimento	0,00	1.100,00	0,00	1.100,00
17.605.0016	ÁGUA POTÁVEL	0,00	1.100,00	0,00	1.100,00
17.605.0016.01.000001	Instalação de Sistema de Abastecimento de Água	0,00	1.100,00	0,00	1.100,00
20	Agricultura	0,00	0,00	2.455.064,63	2.455.064,63
20.606	Extensão Rural	0,00	0,00	2.455.064,63	2.455.064,63
20.606.0020	ASSISTÊNCIA AO PRODUTOR RURAL	0,00	0,00	2.455.064,63	2.455.064,63
20.606.0020.02.000037	Manutenção da Agricultura	0,00	0,00	2.455.064,63	2.455.064,63
25	Energia	0,00	0,00	110.998,63	110.998,63
25.752	Energia Elétrica	0,00	0,00	110.998,63	110.998,63
25.752.0015	SERVIÇOS DE UTILIDADE PÚBLICA	0,00	0,00	110.998,63	110.998,63
25.752.0015.02.000033	Manutenção da Rede de Energia Elétrica e Iluminação Pública	0,00	0,00	110.998,63	110.998,63
26	Transporte	0,00	33.923,74	2.449.556,04	2.483.479,78
26.782	Transporte Rodoviário	0,00	33.923,74	2.449.556,04	2.483.479,78
26.782.0017	ESTRADAS VICINAIS	0,00	33.923,74	2.444.982,07	2.478.905,81
26.782.0017.01.000002	Construção de Pontes e Bueiros	0,00	33.923,74	0,00	33.923,74
26.782.0017.02.000036	Manutenção da Infra-Estrutura	0,00	0,00	2.444.982,07	2.444.982,07
26.782.0018	PASSAGEIRO PROTEGIDO	0,00	0,00	4.573,97	4.573,97
26.782.0018.02.000034	Manutenção do Terminal Rodoviário de Passageiros	0,00	0,00	4.573,97	4.573,97
27	Desporto e Lazer	0,00	0,00	442.209,70	442.209,70

Demonstrativo de Funções, Subfunções e Programas por Projetos e Atividades - Anexo 07

Administração Direta, Indireta ou Fundacional

Município de SÃO BERNARDINO

Competência: 2023

Código	Especificação	Operações especiais	Projetos	Atividades	Total
27.812	Desporto Comunitário	0,00	0,00	442.209,70	442.209,70
27.812.0026	ESPORTE PARA TODDOS	0,00	0,00	442.209,70	442.209,70
27.812.0026.02.000009	Manutenção do Setor de Esportes	0,00	0,00	207.412,20	207.412,20
27.812.0026.02.000010	Manutenção de Praças/Quadra de Esportes	0,00	0,00	234.797,50	234.797,50
28	Encargos Especiais	0,00	0,00	288.458,15	288.458,15
28.846	Outros Encargos Especiais	0,00	0,00	288.458,15	288.458,15
28.846.0023	ENCARGOS ESPECIAIS	0,00	0,00	288.458,15	288.458,15
28.846.0023.02.000042	Contribuição ao Pasep	0,00	0,00	288.458,15	288.458,15
	Total Geral	0,00	442.496,92	24.550.976,44	24.993.473,36

Município de SÃO BERNARDINO

Competência: 2023

Código	Especificação	Ordinário	Vinculado	Total
01	Legislativa	806.490,82	0,00	806.490,82
01.031	Ação Legislativa	806.490,82	0,00	806.490,82
01.031.0001	PROCESSO LEGISLATIVO	806.490,82	0,00	806.490,82
01.031.0001.02.000001	Manutenção da Câmara Municipal de Vereadores	806.490,82	0,00	806.490,82
04	Administração	2.868.087,50	6,18	2.868.093,68
04.122	Administração Geral	2.249.417,97	6,18	2.249.424,15
04.122.0002	GABINETE DO PREFEITO	443.352,00	0,00	443.352,00
04.122.0002.02.000002	Manutenção do Gabinete do Prefeito	443.352,00	0,00	443.352,00
04.122.0003	ADMINISTRAÇÃO E PLANEJAMENTO	1.454.323,03	6,18	1.454.329,21
04.122.0003.02.000003	Manutenção da Administração Geral	1.454.323,03	6,18	1.454.329,21
04.122.0004	ADMINISTRAÇÃO FINANCEIRA	351.742,94	0,00	351.742,94
04.122.0004.02.000004	Contribuição a Entidades Municipalistas	166.469,28	0,00	166.469,28
04.122.0004.02.000049	Contribuição para Consórcios Regionais	185.273,66	0,00	185.273,66
04.123	Administração Financeira	531.650,22	0,00	531.650,22
04.123.0003	ADMINISTRAÇÃO E PLANEJAMENTO	531.650,22	0,00	531.650,22
04.123.0003.02.000005	Manutenção do Departamento da Fazenda	531.650,22	0,00	531.650,22
04.182	Defesa Civil	87.019,31	0,00	87.019,31
04.182.0002	GABINETE DO PREFEITO	87.019,31	0,00	87.019,31
04.182.0002.02.000048	Manutenção do Fundo Municipal de Defesa Civil	87.019,31	0,00	87.019,31
06	Segurança Pública	35.263,11	35.440,39	70.703,50
06.181	Policciamento	35.263,11	35.440,39	70.703,50
06.181.0005	SEGURANÇA PÚBLICA	35.263,11	35.440,39	70.703,50
06.181.0005.02.000006	Serviços de Segurança Pública	35.263,11	35.440,39	70.703,50
08	Assistência Social	202.887,06	0,00	202.887,06
08.243	Assistência à Criança e ao Adolescente	202.887,06	0,00	202.887,06
08.243.0002	GABINETE DO PREFEITO	195.379,72	0,00	195.379,72
08.243.0002.02.000030	Manutenção do Conselho Tutelar	195.379,72	0,00	195.379,72
08.243.0013	ASSISTENCIA A CRIANÇA E AO ADOLESCENTE	7.507,34	0,00	7.507,34
08.243.0013.02.000026	Apoio ao serviço de proteção Social PSE/MSE	2.500,00	0,00	2.500,00
08.243.0013.02.000029	Atendimento a Criança e ao Adolescente	5.007,34	0,00	5.007,34
10	Saúde	5.490.174,09	1.325.006,87	6.815.180,96
10.301	Atenção Básica	3.053.980,73	1.268.388,10	4.322.368,83
10.301.0012	SAÚDE É VIDA	3.053.980,73	1.268.388,10	4.322.368,83
10.301.0012.02.000050	Manutenção do Bloco da Atenção Básica	3.024.332,48	1.216.231,22	4.240.563,70
10.301.0012.02.000052	Manutenção do Bloco da Farmácia Básica	29.648,25	52.156,88	81.805,13
10.302	Assistência Hospitalar e Ambulatorial	2.427.481,36	12.109,97	2.439.591,33
10.302.0012	SAÚDE É VIDA	2.427.481,36	12.109,97	2.439.591,33
10.302.0012.02.000051	Manutenção do Bloco de Media e Alta Complexidade	2.427.481,36	12.109,97	2.439.591,33
10.304	Vigilância Sanitária	8.712,00	44.508,80	53.220,80
10.304.0012	SAÚDE É VIDA	8.712,00	44.508,80	53.220,80
10.304.0012.02.000053	Manutenção do Bloco da Vigilância Sanitária	8.712,00	44.508,80	53.220,80
12	Educação	2.330.447,27	3.149.669,95	5.480.117,22
12.306	Alimentação e Nutrição	268.155,47	9.135,00	277.290,47
12.306.0008	CRIANÇA NA ESCOLA	268.155,47	9.135,00	277.290,47

Município de SÃO BERNARDINO
Competência: 2023

Código	Especificação	Ordinário	Vinculado	Total
12.306.0008.02.000014	Manutenção do Programa de Merenda Ensino Fundamental	268.155,47	9.135,00	277.290,47
12.361	Ensino Fundamental	1.547.944,34	2.153.491,66	3.701.436,00
12.361.0008	CRIANÇA NA ESCOLA	1.547.944,34	2.153.491,66	3.701.436,00
12.361.0008.01.000007	Ampliação da Rede Física do Ensino	1.306,38	0,00	1.306,38
12.361.0008.02.000013	Manutenção do Órgão Central de Educação	596.015,81	150.000,00	746.015,81
12.361.0008.02.000016	Manutenção do Ensino Fundamental - FUNDEB	527.309,27	1.501.277,77	2.028.587,04
12.361.0008.02.000017	Manutenção do Transporte Escolar do Ensino Fundamental	423.312,88	502.213,89	925.526,77
12.362	Ensino Médio	0,00	10.143,89	10.143,89
12.362.0010	ENSINO MÉDIO	0,00	10.143,89	10.143,89
12.362.0010.02.000021	Apoio ao Ensino Médio	0,00	10.143,89	10.143,89
12.364	Ensino Superior	49.417,19	0,00	49.417,19
12.364.0011	ENSINO SUPERIOR	49.417,19	0,00	49.417,19
12.364.0011.02.000047	Apoio ao Ensino Superior	49.417,19	0,00	49.417,19
12.365	Educação Infantil	427.430,27	976.899,40	1.404.329,67
12.365.0008	CRIANÇA NA ESCOLA	427.430,27	976.899,40	1.404.329,67
12.365.0008.02.000015	Manutenção da Creche	327.366,85	578.670,35	906.037,20
12.365.0008.02.000019	Manutenção do Pré-Escolar	39.088,94	231.082,26	270.171,20
12.365.0008.02.000054	Manutenção do Transporte Escola Pré-Escolar	29.378,49	148.693,14	178.071,63
12.365.0008.02.000055	Manutenção da Merenda Escolar Pré-escolar	21.529,96	9.009,65	30.539,61
12.365.0008.02.000056	Manutenção da Merenda Escolar Creche	10.066,03	9.444,00	19.510,03
12.367	Educação Especial	37.500,00	0,00	37.500,00
12.367.0009	ENSINO ESPECIAL	37.500,00	0,00	37.500,00
12.367.0009.02.000020	Apoio ao Ensino Especial	37.500,00	0,00	37.500,00
13	Cultura	1.050.459,55	30.832,39	1.081.291,94
13.392	Difusão Cultural	1.050.459,55	30.832,39	1.081.291,94
13.392.0007	CULTURA	1.050.459,55	30.832,39	1.081.291,94
13.392.0007.02.000011	Manutenção da Cultura em Geral	375.495,15	30.832,39	406.327,54
13.392.0007.02.000035	Manutenção do Centro de Eventos	127.043,77	0,00	127.043,77
13.392.0007.02.000044	Festividades Municipais	547.920,63	0,00	547.920,63
14	Direitos da Cidadania	807.931,81	328.128,29	1.136.060,10
14.241	Assistência ao Idoso	52.312,13	0,00	52.312,13
14.241.0014	ASSISTENCIA SOCIAL GERAL	52.312,13	0,00	52.312,13
14.241.0014.02.000032	Manutenção do Centro dos Idosos	52.312,13	0,00	52.312,13
14.244	Assistência Comunitária	755.619,68	328.128,29	1.083.747,97
14.244.0014	ASSISTENCIA SOCIAL GERAL	755.619,68	328.128,29	1.083.747,97
14.244.0014.02.000031	Manutenção da Assistência Social	585.132,16	50.999,28	636.131,44
14.244.0014.02.000045	Manutenção do Programa CRAS/PAINF	170.487,52	277.129,01	447.616,53
15	Urbanismo	506.955,40	7.189,86	514.145,26
15.451	Infra-Estrutura Urbana	161.785,01	7.189,86	168.974,87
15.451.0019	VIAS URBANAS	161.785,01	7.189,86	168.974,87
15.451.0019.01.000003	Pavimentação de Ruas	161.785,01	7.189,86	168.974,87
15.452	Serviços Urbanos	345.170,39	0,00	345.170,39
15.452.0019	VIAS URBANAS	345.170,39	0,00	345.170,39
15.452.0019.02.000038	Manutenção do Planejamento Urbano	345.170,39	0,00	345.170,39

Município de SÃO BERNARDINO
Competência: 2023

Código	Especificação	Ordinário	Vinculado	Total
16	Habitação	237.191,93	0,00	237.191,93
16.482	Habitação Urbana	237.191,93	0,00	237.191,93
16.482.0013	ASSISTENCIA A CRIANÇA E AO ADOLESCENTE	237.191,93	0,00	237.191,93
16.482.0013.01.000005	Apoio a Construção de Unid. Habitacionais - Rural e Urbana	237.191,93	0,00	237.191,93
17	Saneamento	1.100,00	0,00	1.100,00
17.605	Abastecimento	1.100,00	0,00	1.100,00
17.605.0016	ÁGUA POTÁVEL	1.100,00	0,00	1.100,00
17.605.0016.01.000001	Instalação de Sistema de Abastecimento de Água	1.100,00	0,00	1.100,00
20	Agricultura	2.229.575,10	225.489,53	2.455.064,63
20.606	Extensão Rural	2.229.575,10	225.489,53	2.455.064,63
20.606.0020	ASSISTÊNCIA AO PRODUTOR RURAL	2.229.575,10	225.489,53	2.455.064,63
20.606.0020.02.000037	Manutenção da Agricultura	2.229.575,10	225.489,53	2.455.064,63
25	Energia	64.303,43	46.695,20	110.998,63
25.752	Energia Elétrica	64.303,43	46.695,20	110.998,63
25.752.0015	SERVIÇOS DE UTILIDADE PÚBLICA	64.303,43	46.695,20	110.998,63
25.752.0015.02.000033	Manutenção da Rede de Energia Elétrica e Iluminação Pública	64.303,43	46.695,20	110.998,63
26	Transporte	2.477.573,91	5.905,87	2.483.479,78
26.782	Transporte Rodoviário	2.477.573,91	5.905,87	2.483.479,78
26.782.0017	ESTRADAS VICINAIS	2.472.999,94	5.905,87	2.478.905,81
26.782.0017.01.000002	Construção de Pontes e Bueiros	33.161,03	762,71	33.923,74
26.782.0017.02.000036	Manutenção da Infra-Estrutura	2.439.838,91	5.143,16	2.444.982,07
26.782.0018	PASSAGEIRO PROTEGIDO	4.573,97	0,00	4.573,97
26.782.0018.02.000034	Manutenção do Terminal Rodoviário de Passageiros	4.573,97	0,00	4.573,97
27	Desporto e Lazer	397.248,33	44.961,37	442.209,70
27.812	Desporto Comunitário	397.248,33	44.961,37	442.209,70
27.812.0026	ESPORTE PARA TODDOS	397.248,33	44.961,37	442.209,70
27.812.0026.02.000009	Manutenção do Setor de Esportes	207.412,20	0,00	207.412,20
27.812.0026.02.000010	Manutenção de Praças/Quadra de Esportes	189.836,13	44.961,37	234.797,50
28	Encargos Especiais	285.532,52	2.925,63	288.458,15
28.846	Outros Encargos Especiais	285.532,52	2.925,63	288.458,15
28.846.0023	ENCARGOS ESPECIAIS	285.532,52	2.925,63	288.458,15
28.846.0023.02.000042	Contribuição ao Pasep	285.532,52	2.925,63	288.458,15
Total Geral		19.791.221,83	5.202.251,53	24.993.473,36

Município de SÃO BERNARDINO
Competência: 2023

Unidade Orçamentária / Função de Governo	Legislativa	Judiciária	Essencial à Justiça	Administração	Defesa Nacional	Segurança Pública
01001 - CAMARA DE VEREADORES	806.490,82					
02001 - GABINETE DO PREFEITO				443.352,00		
02002 - FUNDO DE DEFESA CIVIL				87.019,31		
02003 - CONSELHO TUTELAR						
03001 - DEPARTAMENTO DE ADMINISTRACAO				1.806.072,15		70.703,50
03002 - DEPARTAMENTO DA FAZENDA				531.650,22		
04001 - SECRETARIA MUNICIPAL DE EDUCAÇÃO						
05001 - FUNDO MUNICIPAL DE SAUDE						
06001 - FMAS - FUNDO MUNICIPAL ASSISTENCIA SOCIAL						
06002 - FIA - FUNDO DA INFANCIA E DO ADOLESCENTE						
06003 - FHIS - FUNDO DE HABITAÇÃO DE INTERESSE SOCIAL						
07001 - DEPARTAMENTO DA AGRIC, E MEIO AMBIENTE						
08001 - DEPARTAMENTO DE ESTRADAS E RODAGEM						
08002 - DEPARTAMENTO DE OBRAS E SERVIÇOS URBANOS						
08003 - FMSB - FUNDO MUNIC. DE SANEAMENTO BASICO						
09001 - ENCARGOS GERAIS DO MUNICIPIO						
10001 - DEPARTAMENTO DE ESPORTES						
11001 - DEPARTAMENTO DE CULTURA						
99099 - RESERVA DE CONTINGENCIA						
Total:	806.490,82			2.868.093,68		70.703,50

Unidade Orçamentária / Função de Governo	Relações Exteriores	Assistência Social	Previdência Social	Saúde	Trabalho	Educação
01001 - CAMARA DE VEREADORES						
02001 - GABINETE DO PREFEITO						
02002 - FUNDO DE DEFESA CIVIL						
02003 - CONSELHO TUTELAR		195.379,72				
03001 - DEPARTAMENTO DE ADMINISTRACAO						
03002 - DEPARTAMENTO DA FAZENDA						
04001 - SECRETARIA MUNICIPAL DE EDUCAÇÃO						5.480.117,22
05001 - FUNDO MUNICIPAL DE SAUDE				6.815.180,96		
06001 - FMAS - FUNDO MUNICIPAL ASSISTENCIA SOCIAL						
06002 - FIA - FUNDO DA INFANCIA E DO ADOLESCENTE		7.507,34				
06003 - FHIS - FUNDO DE HABITAÇÃO DE INTERESSE SOCIAL						
07001 - DEPARTAMENTO DA AGRIC, E MEIO AMBIENTE						
08001 - DEPARTAMENTO DE ESTRADAS E RODAGEM						
08002 - DEPARTAMENTO DE OBRAS E SERVIÇOS URBANOS						
08003 - FMSB - FUNDO MUNIC. DE SANEAMENTO BASICO						
09001 - ENCARGOS GERAIS DO MUNICIPIO						
10001 - DEPARTAMENTO DE ESPORTES						
11001 - DEPARTAMENTO DE CULTURA						

Município de SÃO BERNARDINO
Competência: 2023

Unidade Orçamentária / Função de Governo	Relações Exteriores	Assistência Social	Previdência Social	Saúde	Trabalho	Educação
99099 - RESERVA DE CONTINGENCIA						
Total:		202.887,06		6.815.180,96		5.480.117,22

Unidade Orçamentária / Função de Governo	Cultura	Direitos da Cidadania	Urbanismo	Habitação	Saneamento	Gestão Ambiental
01001 - CAMARA DE VEREADORES						
02001 - GABINETE DO PREFEITO						
02002 - FUNDO DE DEFESA CIVIL						
02003 - CONSELHO TUTELAR						
03001 - DEPARTAMENTO DE ADMINISTRACAO						
03002 - DEPARTAMENTO DA FAZENDA						
04001 - SECRETARIA MUNICIPAL DE EDUCACAO						
05001 - FUNDO MUNICIPAL DE SAUDE						
06001 - FMAS - FUNDO MUNICIPAL ASSISTENCIA SOCIAL		1.136.060,10				
06002 - FIA - FUNDO DA INFANCIA E DO ADOLESCENTE						
06003 - FHIS - FUNDO DE HABITACAO DE INTERESSE SOCIAL				237.191,93		
07001 - DEPARTAMENTO DA AGRIC, E MEIO AMBIENTE						
08001 - DEPARTAMENTO DE ESTRADAS E RODAGEM					1.100,00	
08002 - DEPARTAMENTO DE OBRAS E SERVICOS URBANOS			514.145,26			
08003 - FMSB - FUNDO MUNIC. DE SANEAMENTO BASICO						
09001 - ENCARGOS GERAIS DO MUNICIPIO						
10001 - DEPARTAMENTO DE ESPORTES						
11001 - DEPARTAMENTO DE CULTURA	1.081.291,94					
99099 - RESERVA DE CONTINGENCIA						
Total:	1.081.291,94	1.136.060,10	514.145,26	237.191,93	1.100,00	

Unidade Orçamentária / Função de Governo	Ciência e Tecnologia	Agricultura	Organização Agrária	Indústria	Comércio e Serviços	Comunicações
01001 - CAMARA DE VEREADORES						
02001 - GABINETE DO PREFEITO						
02002 - FUNDO DE DEFESA CIVIL						
02003 - CONSELHO TUTELAR						
03001 - DEPARTAMENTO DE ADMINISTRACAO						
03002 - DEPARTAMENTO DA FAZENDA						
04001 - SECRETARIA MUNICIPAL DE EDUCACAO						
05001 - FUNDO MUNICIPAL DE SAUDE						
06001 - FMAS - FUNDO MUNICIPAL ASSISTENCIA SOCIAL						
06002 - FIA - FUNDO DA INFANCIA E DO ADOLESCENTE						
06003 - FHIS - FUNDO DE HABITACAO DE INTERESSE SOCIAL						
07001 - DEPARTAMENTO DA AGRIC, E MEIO AMBIENTE		2.455.064,63				
08001 - DEPARTAMENTO DE ESTRADAS E RODAGEM						

Município de SÃO BERNARDINO
Competência: 2023

Unidade Orçamentária / Função de Governo	Ciência e Tecnologia	Agricultura	Organização Agrária	Indústria	Comércio e Serviços	Comunicações
08002 - DEPARTAMENTO DE OBRAS E SERVIÇOS URBANOS						
08003 - FMSB - FUNDO MUNIC. DE SANEAMENTO BASICO						
09001 - ENCARGOS GERAIS DO MUNICIPIO						
10001 - DEPARTAMENTO DE ESPORTES						
11001 - DEPARTAMENTO DE CULTURA						
99099 - RESERVA DE CONTINGENCIA						
Total:		2.455.064,63				

Unidade Orçamentária / Função de Governo	Energia	Transporte	Desporto e Lazer	Encargos Especiais	Reserva Contingência	Total
01001 - CAMARA DE VEREADORES						806.490,82
02001 - GABINETE DO PREFEITO						443.352,00
02002 - FUNDO DE DEFESA CIVIL						87.019,31
02003 - CONSELHO TUTELAR						195.379,72
03001 - DEPARTAMENTO DE ADMINISTRACAO						1.876.775,65
03002 - DEPARTAMENTO DA FAZENDA						531.650,22
04001 - SECRETARIA MUNICIPAL DE EDUCAÇÃO						5.480.117,22
05001 - FUNDO MUNICIPAL DE SAUDE						6.815.180,96
06001 - FMAS - FUNDO MUNICIPAL ASSISTENCIA SOCIAL						1.136.060,10
06002 - FIA - FUNDO DA INFANCIA E DO ADOLESCENTE						7.507,34
06003 - FHIS - FUNDO DE HABITAÇÃO DE INTERESSE SOCIAL						237.191,93
07001 - DEPARTAMENTO DA AGRIC, E MEIO AMBIENTE						2.455.064,63
08001 - DEPARTAMENTO DE ESTRADAS E RODAGEM		2.478.905,81				2.480.005,81
08002 - DEPARTAMENTO DE OBRAS E SERVIÇOS URBANOS	110.998,63	4.573,97				629.717,86
08003 - FMSB - FUNDO MUNIC. DE SANEAMENTO BASICO						
09001 - ENCARGOS GERAIS DO MUNICIPIO				288.458,15		288.458,15
10001 - DEPARTAMENTO DE ESPORTES			442.209,70			442.209,70
11001 - DEPARTAMENTO DE CULTURA						1.081.291,94
99099 - RESERVA DE CONTINGENCIA						
Total:	110.998,63	2.483.479,78	442.209,70	288.458,15		24.993.473,36

Comparativo da Receita Orçada com a Arrecadada - Anexo 10

Município de SÃO BERNARDINO

Competência: 2023

Código	Especificação	Orçada	Arrecadada	Diferença	
				Para Mais	Para Menos
	RECEITAS	25.535.251,00	30.750.772,04	5.215.521,04	0,00
10000000	Receitas Correntes.	25.535.251,00	29.400.772,04	3.865.521,04	0,00
11000000	Impostos, Taxas e Contribuições de Melhoria	930.487,00	1.202.990,99	272.503,99	0,00
11100000	Impostos	632.993,00	922.353,45	289.360,45	0,00
11120000	Impostos sobre o Patrimônio	201.418,00	290.285,30	88.867,30	0,00
11125000	Imposto sobre a Propriedade Predial e Territorial Urbana	75.418,00	89.972,83	14.554,83	0,00
11125001	Imposto sobre a Propriedade Predial e Territorial Urbana - Principal	70.000,00	66.520,85	0,00	3.479,15
11125002	Imposto sobre a Propriedade Predial e Territorial Urbana - Multas e Juros de Mora	525,00	618,71	93,71	0,00
11125003	Imposto sobre a Propriedade Predial e Territorial Urbana - Dívida Ativa	2.268,00	16.440,45	14.172,45	0,00
11125004	Imposto sobre a Propriedade Predial e Territorial Urbana - Dívida Ativa - Multas e Juros de Mora da	2.625,00	6.392,82	3.767,82	0,00
11125300	Impostos sobre Transmissão "Inter Vivos" de Bens Imóveis e de Direitos Reais sobre Imóveis	126.000,00	200.312,47	74.312,47	0,00
11125301	Impostos sobre Transmissão "Inter Vivos" de Bens Imóveis e de Direitos Reais sobre Imóveis - Princ	126.000,00	200.312,47	74.312,47	0,00
11130000	Impostos sobre a Renda e Proventos de Qualquer Natureza	325.000,00	478.056,11	153.056,11	0,00
11130300	Imposto sobre a Renda - Retido na Fonte	325.000,00	478.056,11	153.056,11	0,00
11130311	Imposto sobre a Renda - Retido na Fonte - Trabalho - Principal	300.000,00	441.962,36	141.962,36	0,00
11130341	Imposto sobre a Renda - Retido na Fonte - Outros Rendimentos - Principal	25.000,00	36.093,75	11.093,75	0,00
11140000	Impostos sobre a Produção e Circulação de Mercadorias e Serviços	106.575,00	154.012,04	47.437,04	0,00
11145100	Impostos sobre Serviços	106.575,00	154.012,04	47.437,04	0,00
11145111	Imposto sobre Serviços de Qualquer Natureza - ISSQN - Principal	105.000,00	153.648,96	48.648,96	0,00
11145112	Imposto sobre Serviços de Qualquer Natureza - ISSQN - Multas e Juros de Mora	525,00	129,50	0,00	395,50
11145113	Imposto sobre Serviços de Qualquer Natureza - ISSQN - Dívida Ativa	630,00	226,80	0,00	403,20
11145114	Imposto sobre Serviços de Qualquer Natureza - ISSQN - Dívida Ativa - Multas e Juros de Mora da Dívid	420,00	6,78	0,00	413,22
11200000	Taxas	296.927,00	280.637,54	0,00	16.289,46
11210000	Taxas pelo Exercício do Poder de Polícia	35.122,50	29.733,30	0,00	5.389,20
11210100	Taxas de Inspeção, Controle e Fiscalização	35.122,50	29.733,30	0,00	5.389,20
11210101	Taxas de Inspeção, Controle e Fiscalização - Principal	34.597,50	29.631,31	0,00	4.966,19
11210104	Taxas de Inspeção, Controle e Fiscalização - Dívida Ativa - Multas e Juros de Mora da Dívida Ativa	525,00	101,99	0,00	423,01
11220000	Taxas pela Prestação de Serviços	261.804,50	250.904,24	0,00	10.900,26
11220100	Taxas pela Prestação de Serviços em Geral	261.804,50	250.904,24	0,00	10.900,26
11220101	Taxas pela Prestação de Serviços em Geral - Principal	209.409,50	207.599,55	0,00	1.809,95
11220102	Taxas pela Prestação de Serviços em Geral - Multas e Juros de Mora	4.095,00	5.377,85	1.282,85	0,00
11220103	Taxas pela Prestação de Serviços em Geral - Dívida Ativa	36.750,00	30.592,16	0,00	6.157,84
11220104	Taxas pela Prestação de Serviços em Geral - Dívida Ativa - Multas e Juros de Mora da Dívida Ativa	11.550,00	7.334,68	0,00	4.215,32
11300000	Contribuição de Melhoria	567,00	0,00	0,00	567,00
11310000	Contribuição de Melhoria	567,00	0,00	0,00	567,00
11315300	Contribuição de Melhoria para Pavimentação e Obras Complementares	567,00	0,00	0,00	567,00
11315302	Contribuição de Melhoria para Pavimentação e Obras Complementares - Multas e Juros de Mora	147,00	0,00	0,00	147,00
11315303	Contribuição de Melhoria para Pavimentação e Obras Complementares - Dívida Ativa	420,00	0,00	0,00	420,00
12000000	Contribuições	52.500,00	51.495,25	0,00	1.004,75
12400000	Contribuição para o Custeio do Serviço de Iluminação Pública	52.500,00	51.495,25	0,00	1.004,75
12410000	Contribuição para o Custeio do Serviço de Iluminação Pública	52.500,00	51.495,25	0,00	1.004,75
12415000	Contribuição para o Custeio do Serviço de Iluminação Pública	52.500,00	51.495,25	0,00	1.004,75

Comparativo da Receita Orçada com a Arrecadada - Anexo 10

Município de SÃO BERNARDINO

Competência: 2023

Código	Especificação	Orçada	Arrecadada	Diferença	
				Para Mais	Para Menos
12415001	Contribuição para o Custeio do Serviço de Iluminação Pública - Principal	52.500,00	51.495,25	0,00	1.004,75
13000000	Receita Patrimonial	123.816,50	678.663,23	554.846,73	0,00
13100000	Exploração do Patrimônio Imobiliário do Estado	26.460,00	110.160,48	83.700,48	0,00
13110000	Exploração do Patrimônio Imobiliário do Estado	26.460,00	110.160,48	83.700,48	0,00
13110100	Aluguéis, Arrendamentos, Foros, Laudêmios, Tarifas de Ocupação	26.250,00	36.601,08	10.351,08	0,00
13110111	Aluguéis e Arrendamentos - Principal	26.250,00	35.748,41	9.498,41	0,00
13110112	Aluguéis e Arrendamentos - Multas e Juros de Mora	0,00	336,75	336,75	0,00
13110113	Aluguéis e Arrendamentos - Dívida Ativa	0,00	490,86	490,86	0,00
13110114	Aluguéis e Arrendamentos - Dívida Ativa - Multas e Juros de Mora da Dívida Ativa	0,00	25,06	25,06	0,00
13119900	Outras Receitas Imobiliárias	210,00	73.559,40	73.349,40	0,00
13119901	Outras Receitas Imobiliárias - Principal	210,00	73.559,40	73.349,40	0,00
13200000	Valores Mobiliários	97.356,50	568.502,75	471.146,25	0,00
13210000	Juros e Correções Monetárias	97.356,50	568.502,75	471.146,25	0,00
13210100	Remuneração de Depósitos Bancários	97.356,50	568.502,75	471.146,25	0,00
13210101	Remuneração de Depósitos Bancários - Principal	97.356,50	568.502,75	471.146,25	0,00
16000000	Receita de Serviços	45.150,00	26.912,96	0,00	18.237,04
16100000	Serviços Administrativos e Comerciais Gerais	26.250,00	24.060,31	0,00	2.189,69
16110000	Serviços Administrativos e Comerciais Gerais	26.250,00	24.060,31	0,00	2.189,69
16110200	Inscrição em Concursos e Processos Seletivos	5.250,00	6.190,00	940,00	0,00
16110201	Inscrição em Concursos e Processos Seletivos - Principal	5.250,00	6.190,00	940,00	0,00
16110300	Serviços de Registro, Certificação e Fiscalização	21.000,00	17.870,31	0,00	3.129,69
16110301	Serviços de Registro, Certificação e Fiscalização - Principal	21.000,00	17.870,31	0,00	3.129,69
16200000	Serviços e Atividades Referentes à Navegação e ao Transporte	18.900,00	2.852,65	0,00	16.047,35
16210000	Serviços e Atividades Referentes à Navegação e ao Transporte	18.900,00	2.852,65	0,00	16.047,35
16210200	Serviços de Transporte de Passageiros ou Mercadorias	18.900,00	2.852,65	0,00	16.047,35
16210201	Serviços de Transporte de Passageiros ou Mercadorias - Principal	17.850,00	2.786,41	0,00	15.063,59
16210202	Serviços de Transporte de Passageiros ou Mercadorias - Multas e Juros de Mora	1.050,00	66,24	0,00	983,76
17000000	Transferências Correntes	24.363.297,50	27.412.175,11	3.048.877,61	0,00
17100000	Transferências da União e de suas Entidades	13.619.022,50	15.806.172,27	2.187.149,77	0,00
17110000	Transferências Decorrentes de Participação na Receita da União	12.030.000,00	13.187.676,92	1.157.676,92	0,00
17115100	Cota-Parte do Fundo de Participação dos Municípios - FPM	12.025.000,00	13.170.788,96	1.145.788,96	0,00
17115111	Cota-Parte do Fundo de Participação dos Municípios - Cota Mensal - Principal	11.025.000,00	11.994.303,50	969.303,50	0,00
17115121	Cota-Parte do Fundo de Participação dos Municípios - Cotas Extraordinárias - Principal	1.000.000,00	1.176.485,46	176.485,46	0,00
17115200	Cota-Parte do Imposto Sobre a Propriedade Territorial Rural	5.000,00	16.887,96	11.887,96	0,00
17115201	Cota-Parte do Imposto Sobre a Propriedade Territorial Rural - Principal	5.000,00	16.887,96	11.887,96	0,00
17120000	Transferências das Compensações Financeiras pela Exploração de Recursos Naturais	270.000,00	255.458,61	0,00	14.541,39
17125200	Cota-parte da Compensação Financeira pela Produção de Petróleo	270.000,00	255.458,61	0,00	14.541,39
17125241	Cota-Parte do Fundo Especial do Petróleo – FEP - Principal	270.000,00	255.458,61	0,00	14.541,39
17130000	Transferências de Recursos do Sistema Único de Saúde – SUS	795.650,00	1.369.998,67	574.348,67	0,00
17135000	Transferências de Recursos do Sistema Único de Saúde – SUS – Repasses Fundo a Fundo - Bloco de Manut	795.650,00	870.434,67	74.784,67	0,00
17135011	Transferências de Recursos do Bloco de Manutenção das Ações e Serviços Públicos de Saúde – Atenção P	721.150,00	798.931,84	77.781,84	0,00
17135021	Transferências de Recursos do Bloco de Manutenção das Ações e Serviços Públicos de Saúde – Atenção E	20.000,00	18.034,92	0,00	1.965,08
17135031	Transferências de Recursos do Bloco de Manutenção das Ações e Serviços	54.500,00	53.467,91	0,00	1.032,09

Comparativo da Receita Orçada com a Arrecadada - Anexo 10

Município de SÃO BERNARDINO

Competência: 2023

Código	Especificação	Orçada	Arrecadada	Diferença	
				Para Mais	Para Menos
17135031	Públicos de Saúde – Vigilância	54.500,00	53.467,91	0,00	1.032,09
17139900	Outras Transferências de Recursos do Sistema Único de Saúde - SUS	0,00	499.564,00	499.564,00	0,00
17139901	Outras Transferências de Recursos do Sistema Único de Saúde - SUS - Principal	0,00	499.564,00	499.564,00	0,00
17140000	Transferências de Recursos do Fundo Nacional do Desenvolvimento da Educação – FNDE	308.750,00	412.913,14	104.163,14	0,00
17145000	Transferências do Salário-Educação	230.000,00	252.023,76	22.023,76	0,00
17145001	Transferências do Salário-Educação - Principal	230.000,00	252.023,76	22.023,76	0,00
17145200	Transferências referentes ao Programa Nacional de Alimentação Escolar – PNAE	36.750,00	43.675,00	6.925,00	0,00
17145201	Transferências referentes ao Programa Nacional de Alimentação Escolar – PNAE - Principal	36.750,00	43.675,00	6.925,00	0,00
17145300	Transferências referentes ao Programa Nacional de Apoio ao Transporte do Escolar – PNATE	42.000,00	37.305,18	0,00	4.694,82
17145301	Transferências referentes ao Programa Nacional de Apoio ao Transporte do Escolar – PNATE - Principal	42.000,00	37.305,18	0,00	4.694,82
17149900	Outras Transferências Diretas do Fundo Nacional do Desenvolvimento da Educação - FNDE	0,00	79.909,20	79.909,20	0,00
17149901	Outras Transferências Diretas do Fundo Nacional do Desenvolvimento da Educação - FNDE - Principal	0,00	79.909,20	79.909,20	0,00
17160000	Transferências de Recursos do Fundo Nacional de Assistência Social – FNAS	213.622,50	267.803,27	54.180,77	0,00
17165000	Transferências de Recursos do Fundo Nacional de Assistência Social – FNAS	213.622,50	267.803,27	54.180,77	0,00
17165001	Transferências de Recursos do Fundo Nacional de Assistência Social – FNAS - Principal	213.622,50	267.803,27	54.180,77	0,00
17190000	Outras Transferências de Recursos da União e de suas Entidades	1.000,00	312.321,66	311.321,66	0,00
17195800	Transferência Obrigatória Decorrente da Lei Complementar nº 176/2020	0,00	7.975,00	7.975,00	0,00
17195801	Transferência Obrigatória Decorrente da Lei Complementar nº 176/2020 - Principal	0,00	7.975,00	7.975,00	0,00
17199900	Outras Transferências de Recursos da União e de suas Entidades	1.000,00	304.346,66	303.346,66	0,00
17199901	Outras Transferências de Recursos da União e de suas Entidades - Principal	1.000,00	304.346,66	303.346,66	0,00
17200000	Transferências dos Estados e do Distrito Federal e de suas Entidades	8.434.275,00	9.131.560,14	697.285,14	0,00
17210000	Participação na Receita dos Estados e Distrito Federal	7.649.750,00	8.530.086,97	880.336,97	0,00
17215000	Cota-Parte do ICMS	7.200.000,00	8.074.488,47	874.488,47	0,00
17215001	Cota-Parte do ICMS - Principal	7.200.000,00	8.074.488,47	874.488,47	0,00
17215100	Cota-Parte do IPVA	350.000,00	379.839,24	29.839,24	0,00
17215101	Cota-Parte do IPVA - Principal	350.000,00	379.839,24	29.839,24	0,00
17215200	Cota-Parte do IPI - Municípios	89.250,00	74.429,99	0,00	14.820,01
17215201	Cota-Parte do IPI - Municípios - Principal	89.250,00	74.429,99	0,00	14.820,01
17215300	Cota-Parte da Contribuição de Intervenção no Domínio Econômico	10.500,00	1.329,27	0,00	9.170,73
17215301	Cota-Parte da Contribuição de Intervenção no Domínio Econômico - Principal	10.500,00	1.329,27	0,00	9.170,73
17230000	Transferências de Recursos do Sistema Único de Saúde – SUS	195.000,00	197.148,39	2.148,39	0,00
17235000	Transferências de Recursos do Sistema Único de Saúde – SUS	195.000,00	197.148,39	2.148,39	0,00
17235001	Transferências de Recursos do Sistema Único de Saúde – SUS - Principal	195.000,00	197.148,39	2.148,39	0,00
17240000	Transferências de Convênios dos Estados e DF e de Suas Entidades	365.875,00	331.083,60	0,00	34.791,40
17245100	Transferências de Convênios dos Estados Destinadas a Programas de Educação	295.000,00	298.079,78	3.079,78	0,00
17245101	Transferências de Convênios dos Estados Destinadas a Programas de Educação - Principal	295.000,00	298.079,78	3.079,78	0,00
17249900	Outras Transferências de Convênios dos Estados e DF e de Suas Entidades	70.875,00	33.003,82	0,00	37.871,18
17249901	Outras Transferências de Convênios dos Estados e DF e de Suas Entidades - Principal	70.875,00	33.003,82	0,00	37.871,18
17290000	Outras Transferências dos Estados e Distrito Federal	223.650,00	73.241,18	0,00	150.408,82
17295100	Transferências de Estados destinadas à Assistência Social	223.650,00	8.900,41	0,00	214.749,59
17295101	Transferências de Estados destinadas à Assistência Social - Principal	223.650,00	8.900,41	0,00	214.749,59



Comparativo da Receita Orçada com a Arrecadada - Anexo 10

Município de SÃO BERNARDINO

Competência: 2023

Código	Especificação	Orçada	Arrecadada	Diferença	
				Para Mais	Para Menos
17295300	Cota-Parte da Transferência da Compensação Financeira das Perdas com Arrecadação de ICMS - LC nº 194	0,00	64.340,77	64.340,77	0,00
17295301	Cota-Parte da Transferência da Compensação Financeira das Perdas com Arrecadação de ICMS - LC nº 194	0,00	64.340,77	64.340,77	0,00
17500000	Transferências de Outras Instituições Públicas	2.310.000,00	2.466.887,70	156.887,70	0,00
17510000	Transferências de Recursos do Fundo de Manutenção e Desenvolvimento da Educação Básica e de Valoriza	2.310.000,00	2.466.887,70	156.887,70	0,00
17515000	Transferências de Recursos do Fundo de Manutenção e Desenvolvimento da Educação Básica e de Valoriza	2.310.000,00	2.466.887,70	156.887,70	0,00
17515001	Transferências de Recursos do Fundo de Manutenção e Desenvolvimento da Educação Básica e de Valoriza	2.310.000,00	2.466.887,70	156.887,70	0,00
17900000	Demais Transferências Correntes	0,00	7.555,00	7.555,00	0,00
17990000	Outras Transferências Correntes	0,00	7.555,00	7.555,00	0,00
17999900	Outras Transferências Correntes	0,00	7.555,00	7.555,00	0,00
17999901	Outras Transferências Correntes - Principal	0,00	7.555,00	7.555,00	0,00
19000000	Outras Receitas Correntes	20.000,00	28.534,50	8.534,50	0,00
19200000	Indenizações, Restituições e Ressarcimentos	20.000,00	28.504,80	8.504,80	0,00
19210000	Indenizações	20.000,00	9.050,30	0,00	10.949,70
19219900	Outras Indenizações	20.000,00	9.050,30	0,00	10.949,70
19219901	Outras Indenizações - Principal	20.000,00	9.050,30	0,00	10.949,70
19220000	Restituições	0,00	19.454,50	19.454,50	0,00
19229900	Outras Restituições	0,00	19.454,50	19.454,50	0,00
19229901	Outras Restituições - Principal	0,00	19.233,00	19.233,00	0,00
19229902	Outras Restituições - Multas e Juros de Mora	0,00	36,90	36,90	0,00
19229903	Outras Restituições - Dívida Ativa	0,00	145,36	145,36	0,00
19229904	Outras Restituições - Dívida Ativa - Multas e Juros de Mora da Dívida Ativa	0,00	39,24	39,24	0,00
19900000	Demais Receitas Correntes	0,00	29,70	29,70	0,00
19990000	Outras Receitas Correntes	0,00	29,70	29,70	0,00
19999900	Outras Receitas	0,00	29,70	29,70	0,00
19999921	Outras Receitas Não Arrecadadas e Não Projetadas pela RFB - Primárias - Principal	0,00	29,70	29,70	0,00
20000000	Receitas de Capital	0,00	1.350.000,00	1.350.000,00	0,00
24000000	Transferências de Capital	0,00	1.350.000,00	1.350.000,00	0,00
24100000	Transferências da União e de suas Entidades	0,00	550.000,00	550.000,00	0,00
24190000	Outras Transferências de Recursos da União e de suas Entidades	0,00	550.000,00	550.000,00	0,00
24199900	Outras Transferências de Recursos da União e de suas Entidades	0,00	550.000,00	550.000,00	0,00
24199901	Outras Transferências de Recursos da União e de suas Entidades - Principal	0,00	550.000,00	550.000,00	0,00
24200000	Transferências dos Estados e do Distrito Federal e de suas Entidades	0,00	800.000,00	800.000,00	0,00
24290000	Outras Transferências de Recursos dos Estados	0,00	800.000,00	800.000,00	0,00
24295100	Transferências de Recursos Destinados a Programas de Educação	0,00	150.000,00	150.000,00	0,00
24295101	Transferências de Recursos Destinados a Programas de Educação - Principal	0,00	150.000,00	150.000,00	0,00
24299900	Outras Transferências de Recursos dos Estados	0,00	650.000,00	650.000,00	0,00
24299901	Outras Transferências de Recursos dos Estados - Principal	0,00	650.000,00	650.000,00	0,00
	(...) DEDUÇÕES	0,00	-13.699,21	0,00	13.699,21
10000000	Receitas Correntes.	0,00	-13.699,21	0,00	13.699,21
13000000	Receita Patrimonial	0,00	-13.575,49	0,00	13.575,49
13200000	Valores Mobiliários	0,00	-13.575,49	0,00	13.575,49
13210000	Juros e Correções Monetárias	0,00	-13.575,49	0,00	13.575,49

Comparativo da Receita Orçada com a Arrecadada - Anexo 10

Município de SÃO BERNARDINO

Competência: 2023

Código	Especificação	Orçada	Arrecadada	Diferença	
				Para Mais	Para Menos
13210100	Remuneração de Depósitos Bancários	0,00	-13.575,49	0,00	13.575,49
13210101	Remuneração de Depósitos Bancários - Principal	0,00	-13.575,49	0,00	13.575,49
17000000	Transferências Correntes	0,00	-123,72	0,00	123,72
17100000	Transferências da União e de suas Entidades	0,00	-123,72	0,00	123,72
17110000	Transferências Decorrentes de Participação na Receita da União	0,00	0,00	0,00	0,00
17115100	Cota-Parte do Fundo de Participação dos Municípios - FPM	0,00	0,00	0,00	0,00
17115111	Cota-Parte do Fundo de Participação dos Municípios - Cota Mensal - Principal	0,00	0,00	0,00	0,00
17115200	Cota-Parte do Imposto Sobre a Propriedade Territorial Rural	0,00	0,00	0,00	0,00
17115201	Cota-Parte do Imposto Sobre a Propriedade Territorial Rural - Principal	0,00	0,00	0,00	0,00
17190000	Outras Transferências de Recursos da União e de suas Entidades	0,00	-123,72	0,00	123,72
17199900	Outras Transferências de Recursos da União e de suas Entidades	0,00	-123,72	0,00	123,72
17199901	Outras Transferências de Recursos da União e de suas Entidades - Principal	0,00	-123,72	0,00	123,72
17200000	Transferências dos Estados e do Distrito Federal e de suas Entidades	0,00	0,00	0,00	0,00
17210000	Participação na Receita dos Estados e Distrito Federal	0,00	0,00	0,00	0,00
17215000	Cota-Parte do ICMS	0,00	0,00	0,00	0,00
17215001	Cota-Parte do ICMS - Principal	0,00	0,00	0,00	0,00
17215100	Cota-Parte do IPVA	0,00	0,00	0,00	0,00
17215101	Cota-Parte do IPVA - Principal	0,00	0,00	0,00	0,00
17215200	Cota-Parte do IPI - Municípios	0,00	0,00	0,00	0,00
17215201	Cota-Parte do IPI - Municípios - Principal	0,00	0,00	0,00	0,00
	(...) DEDUÇÕES FUNDEB	-3.728.850,00	-4.120.819,43	0,00	391.969,43
10000000	Receitas Correntes.	-3.728.850,00	-4.120.819,43	0,00	391.969,43
17000000	Transferências Correntes	-3.728.850,00	-4.120.819,43	0,00	391.969,43
17100000	Transferências da União e de suas Entidades	-2.201.000,00	-2.402.237,95	0,00	201.237,95
17110000	Transferências Decorrentes de Participação na Receita da União	-2.201.000,00	-2.402.237,95	0,00	201.237,95
17115100	Cota-Parte do Fundo de Participação dos Municípios - FPM	-2.200.000,00	-2.398.860,42	0,00	198.860,42
17115111	Cota-Parte do Fundo de Participação dos Municípios - Cota Mensal - Principal	-2.200.000,00	-2.398.860,42	0,00	198.860,42
17115200	Cota-Parte do Imposto Sobre a Propriedade Territorial Rural	-1.000,00	-3.377,53	0,00	2.377,53
17115201	Cota-Parte do Imposto Sobre a Propriedade Territorial Rural - Principal	-1.000,00	-3.377,53	0,00	2.377,53
17200000	Transferências dos Estados e do Distrito Federal e de suas Entidades	-1.527.850,00	-1.718.581,48	0,00	190.731,48
17210000	Participação na Receita dos Estados e Distrito Federal	-1.527.850,00	-1.705.713,33	0,00	177.863,33
17215000	Cota-Parte do ICMS	-1.440.000,00	-1.614.896,50	0,00	174.896,50
17215001	Cota-Parte do ICMS - Principal	-1.440.000,00	-1.614.896,50	0,00	174.896,50
17215100	Cota-Parte do IPVA	-70.000,00	-75.966,99	0,00	5.966,99
17215101	Cota-Parte do IPVA - Principal	-70.000,00	-75.966,99	0,00	5.966,99
17215200	Cota-Parte do IPI - Municípios	-17.850,00	-14.849,84	3.000,16	0,00
17215201	Cota-Parte do IPI - Municípios - Principal	-17.850,00	-14.849,84	3.000,16	0,00
17290000	Outras Transferências dos Estados e Distrito Federal	0,00	-12.868,15	0,00	12.868,15
17295300	Cota-Parte da Transferência da Compensação Financeira das Perdas com Arrecadação de ICMS - LC nº 194	0,00	-12.868,15	0,00	12.868,15
17295301	Cota-Parte da Transferência da Compensação Financeira das Perdas com Arrecadação de ICMS - LC nº 194	0,00	-12.868,15	0,00	12.868,15
	Totais	21.806.401,00	26.616.253,40	4.809.852,40	0,00

Comparativo da Receita Orçada com a Arrecadada - Anexo 10

Município de SÃO BERNARDINO

Competência: 2023

Código	Especificação	Orçada	Arrecadada	Diferença	
				Para Mais	Para Menos



Município de SÃO BERNARDINO

Competência: 2023

Unidade Gestora: Prefeitura Municipal de São Bernardino

Código	Títulos	Autorizada R\$			Despesa Realizada	Diferenças
		Créd. Orçam. e Suplemen.	Créd. Esp. e Extraord.	Total		
02001	GABINETE DO PREFEITO	510.700,00	0,00	510.700,00	443.352,00	67.348,00
02001.04	Administração	510.700,00	0,00	510.700,00	443.352,00	67.348,00
02001.04.122	Administração Geral	510.700,00	0,00	510.700,00	443.352,00	67.348,00
02001.04.122.02.000002	Manutenção do Gabinete do Prefeito	510.700,00	0,00	510.700,00	443.352,00	67.348,00
3.1.90.00.00	Aplicações Diretas	385.950,00	0,00	385.950,00	357.724,25	28.225,75
3.1.90.11.00	Vencimentos e Vantagens Fixas (Pessoal Civil)				292.466,20	
3.1.90.11.01	vencimentos e salários				292.466,20	
3.1.90.13.00	Obrigações Patronais				62.616,49	
3.1.90.13.02	contribuições previdenciárias – INSS				62.616,49	
3.1.90.94.00	Indenizações e Restituições Trabalhistas				2.641,56	
3.1.90.94.07	indenização por demissão de servidor ou empregado				2.641,56	
3.3.90.00.00	Aplicações Diretas	109.000,00	0,00	109.000,00	82.177,75	26.822,25
3.3.90.14.00	Diárias Civil				31.050,00	
3.3.90.14.14	diárias no país – civil				31.050,00	
3.3.90.30.00	Material de Consumo				25.780,98	
3.3.90.30.01	combustíveis e lubrificantes automotivos				15.805,82	
3.3.90.30.07	gêneros de alimentação				476,00	
3.3.90.30.26	material elétrico e eletrônico				48,00	
3.3.90.30.39	material para manutenção de veículos				9.451,16	
3.3.90.33.00	Passagens e Despesas com Locomoção				15.879,72	
3.3.90.33.01	passagens para o país				15.879,72	
3.3.90.39.00	Outros Serviços de Terceiros (Pessoa Jurídica)				9.419,05	
3.3.90.39.15	limpeza de veículos				1.090,00	
3.3.90.39.19	manutenção e conservação de veículos				1.860,00	
3.3.90.39.20	manutenção e conservação de bens móveis de outras naturezas				700,00	
3.3.90.39.41	fornecimento de alimentação				1.040,30	

Município de SÃO BERNARDINO

Competência: 2023

Código	Títulos	Autorizada R\$			Despesa Realizada	Diferenças
		Créd. Orçam. e Suplemen.	Créd. Esp. e Extraord.	Total		
3.3.90.39.63	serviços gráficos e editoriais				200,00	
3.3.90.39.69	seguros em geral				3.333,56	
3.3.90.39.90	serviços de publicidade legal				142,69	
3.3.90.39.99	outros serviços de terceiros – pessoa jurídica				120,00	
3.3.90.39.64	Telefonia Fixa e Móvel (Que Não Integrem Pacote de Comunicação De Dados)				932,50	
3.3.90.47.00	Obrigações Tributárias e Contributivas				48,00	
3.3.90.47.18	contribuição previdenciária sobre serviços de terceiros - PF				48,00	
4.4.90.00.00	Aplicações Diretas	15.750,00	0,00	15.750,00	3.450,00	12.300,00
4.4.90.52.00	Equipamentos e Material Permanente				3.450,00	
4.4.90.52.30	máquinas e equipamentos energéticos				950,00	
4.4.90.52.42	mobiliário em geral				2.500,00	
02002	FUNDO DE DEFESA CIVIL	96.412,50	0,00	96.412,50	87.019,31	9.393,19
02002.04	Administração	96.412,50	0,00	96.412,50	87.019,31	9.393,19
02002.04.182	Defesa Civil	96.412,50	0,00	96.412,50	87.019,31	9.393,19
02002.04.182.02.000048	Manutencao do Fundo Municipal de Defesa Civil	96.412,50	0,00	96.412,50	87.019,31	9.393,19
3.1.90.00.00	Aplicações Diretas	74.362,50	0,00	74.362,50	72.686,82	1.675,68
3.1.90.11.00	Vencimentos e Vantagens Fixas (Pessoal Civil)				59.908,58	
3.1.90.11.01	vencimentos e salários				59.908,58	
3.1.90.13.00	Obrigações Patronais				12.778,24	
3.1.90.13.02	contribuições previdenciárias – INSS				12.778,24	
3.3.90.00.00	Aplicações Diretas	14.740,00	0,00	14.740,00	14.332,49	407,51
3.3.90.14.00	Diárias Civil				1.650,00	
3.3.90.14.14	diárias no país – civil				1.650,00	
3.3.90.32.00	Material, Bens ou Serviço para Distribuição Gratuita				12.092,49	
3.3.90.32.99	outros materiais de distribuição gratuita				12.092,49	
3.3.90.39.00	Outros Serviços de Terceiros (Pessoa Jurídica)				590,00	
3.3.90.39.48	serviços de seleção e treinamento				590,00	

Município de SÃO BERNARDINO

Competência: 2023

Código	Títulos	Autorizada R\$			Despesa Realizada	Diferenças
		Créd. Orçam. e Suplemen.	Créd. Esp. e Extraord.	Total		
4.4.90.00.00	Aplicações Diretas	7.310,00	0,00	7.310,00	0,00	7.310,00
02003	CONSELHO TUTELAR	202.650,00	0,00	202.650,00	195.379,72	7.270,28
02003.08	Assistência Social	202.650,00	0,00	202.650,00	195.379,72	7.270,28
02003.08.243	Assistência à Criança e ao Adolescente	202.650,00	0,00	202.650,00	195.379,72	7.270,28
02003.08.243.02.000030	Manutenção do Conselho Tutelar	202.650,00	0,00	202.650,00	195.379,72	7.270,28
3.1.90.00.00	Aplicações Diretas	164.750,00	0,00	164.750,00	164.166,77	583,23
3.1.90.11.00	Vencimentos e Vantagens Fixas (Pessoal Civil)				123.945,88	
3.1.90.11.01	vencimentos e salários				123.945,88	
3.1.90.13.00	Obrigações Patronais				25.208,88	
3.1.90.13.02	contribuições previdenciárias – INSS				25.208,88	
3.1.90.94.00	Indenizações e Restituições Trabalhistas				15.012,01	
3.1.90.94.07	indenização por demissão de servidor ou empregado				15.012,01	
3.3.90.00.00	Aplicações Diretas	35.500,00	0,00	35.500,00	29.022,96	6.477,04
3.3.90.30.00	Material de Consumo				12.977,81	
3.3.90.30.01	combustíveis e lubrificantes automotivos				4.975,64	
3.3.90.30.04	gás engarrafado				136,00	
3.3.90.30.17	material de processamento de dados				220,00	
3.3.90.30.24	material para manutenção de bens imóveis				1.698,90	
3.3.90.30.26	material elétrico e eletrônico				2.783,27	
3.3.90.30.39	material para manutenção de veículos				3.164,00	
3.3.90.39.00	Outros Serviços de Terceiros (Pessoa Jurídica)				7.087,73	
3.3.90.39.15	limpeza de veículos				376,00	
3.3.90.39.16	manutenção e conservação de bens imóveis				2.540,00	
3.3.90.39.19	manutenção e conservação de veículos				504,00	
3.3.90.39.20	manutenção e conservação de bens móveis de outras naturezas				700,00	
3.3.90.39.41	fornecimento de alimentação				1.175,09	
3.3.90.39.99	outros serviços de terceiros – pessoa jurídica				305,19	

Município de SÃO BERNARDINO

Competência: 2023

Código	Títulos	Autorizada R\$			Despesa Realizada	Diferenças
		Créd. Orçam. e Suplemen.	Créd. Esp. e Extraord.	Total		
3.3.90.39.64	Telefonia Fixa e Móvel (Que Não Integrem Pacote de Comunicação De Dados)				1.487,45	
3.3.90.40.00	Serviços de Tecnologia da Informação e Comunicação (TIC) – Pessoa Jurídica				8.765,42	
3.3.90.40.01	Locação de Equipamentos e Softwares				8.765,42	
3.3.90.47.00	Obrigações Tributárias e Contributivas				192,00	
3.3.90.47.18	contribuição previdenciária sobre serviços de terceiros - PF				192,00	
4.4.90.00.00	Aplicações Diretas	2.400,00	0,00	2.400,00	2.189,99	210,01
4.4.90.52.00	Equipamentos e Material Permanente				2.189,99	
4.4.90.52.12	aparelhos e utensílios domésticos				290,00	
4.4.90.52.34	máquinas, utensílios e equipamentos diversos				1.899,99	
03001	DEPARTAMENTO DE ADMINISTRACAO	1.997.227,70	0,00	1.997.227,70	1.876.775,65	120.452,05
03001.04	Administração	1.851.297,88	0,00	1.851.297,88	1.806.072,15	45.225,73
03001.04.122	Administração Geral	1.851.297,88	0,00	1.851.297,88	1.806.072,15	45.225,73
03001.04.122.02.000003	Manutenção da Administração Geral	1.431.978,60	0,00	1.431.978,60	1.454.329,21	-22.350,61
3.1.90.00.00	Aplicações Diretas	852.571,10	0,00	852.571,10	850.107,78	2.463,32
3.1.90.11.00	Vencimentos e Vantagens Fixas (Pessoal Civil)				636.975,26	
3.1.90.11.01	vencimentos e salários				636.975,26	
3.1.90.13.00	Obrigações Patronais				137.444,22	
3.1.90.13.02	contribuições previdenciárias – INSS				137.444,22	
3.1.90.34.00	Outras Despesas de Pessoal Decorrentes de Contratos de Terceirização				48.053,66	
3.1.90.34.01	substituição de mão-de-obra (LRF, art. 18, §1º)				48.053,66	
3.1.90.94.00	Indenizações e Restituições Trabalhistas				27.634,64	
3.1.90.94.07	indenização por demissão de servidor ou empregado				27.634,64	
3.3.90.00.00	Aplicações Diretas	649.207,50	0,00	649.207,50	579.249,43	69.958,07
3.3.90.14.00	Diárias Civil				3.800,00	
3.3.90.14.14	diárias no país – civil				3.800,00	
3.3.90.30.00	Material de Consumo				69.999,60	
3.3.90.30.01	combustíveis e lubrificantes automotivos				14.908,93	

Município de SÃO BERNARDINO

Competência: 2023

Código	Títulos	Autorizada R\$			Despesa Realizada	Diferenças
		Créd. Orçam. e Suplemen.	Créd. Esp. e Extraord.	Total		
3.3.90.30.04	gás engarrafado				501,00	
3.3.90.30.07	gêneros de alimentação				2.734,10	
3.3.90.30.16	material de expediente				8.773,45	
3.3.90.30.17	material de processamento de dados				5.970,00	
3.3.90.30.21	material de copa e cozinha				762,25	
3.3.90.30.22	material de limpeza e produção de higienização				2.536,83	
3.3.90.30.24	material para manutenção de bens imóveis				11.668,98	
3.3.90.30.25	material para manutenção de bens móveis				3.954,12	
3.3.90.30.26	material elétrico e eletrônico				3.518,05	
3.3.90.30.28	material de proteção e segurança				72,69	
3.3.90.30.31	sementes, mudas de plantas e insumos				450,00	
3.3.90.30.39	material para manutenção de veículos				14.003,20	
3.3.90.30.99	outros materiais de consumo				146,00	
3.3.90.33.00	Passagens e Despesas com Locomoção				1.241,32	
3.3.90.33.01	passagens para o país				1.241,32	
3.3.90.35.00	Serviços de Consultoria				76.333,36	
3.3.90.35.01	assessoria e consultoria técnica ou jurídica				76.333,36	
3.3.90.39.00	Outros Serviços de Terceiros (Pessoa Jurídica)				256.111,47	
3.3.90.39.05	serviços técnicos profissionais				36.454,58	
3.3.90.39.08	manutenção de software				5.497,90	
3.3.90.39.15	limpeza de veículos				838,00	
3.3.90.39.16	manutenção e conservação de bens imóveis				8.676,62	
3.3.90.39.17	manutenção e conservação de máquinas e equipamentos				350,00	
3.3.90.39.19	manutenção e conservação de veículos				3.760,00	
3.3.90.39.20	manutenção e conservação de bens móveis de outras naturezas				2.100,00	
3.3.90.39.23	festividades e homenagens				2.550,04	
3.3.90.39.41	fornecimento de alimentação				1.701,00	

Município de SÃO BERNARDINO

Competência: 2023

Código	Títulos	Autorizada R\$			Despesa Realizada	Diferenças
		Créd. Orçam. e Suplemen.	Créd. Esp. e Extraord.	Total		
3.3.90.39.43	serviços de energia elétrica				15.698,36	
3.3.90.39.44	serviços de água e esgoto				5.915,52	
3.3.90.39.47	serviços de comunicação em geral				2.005,41	
3.3.90.39.48	serviços de seleção e treinamento				7.153,00	
3.3.90.39.50	serviços médico-hospitalar, odontológico e laboratorial				1.380,00	
3.3.90.39.63	serviços gráficos e editoriais				10.183,20	
3.3.90.39.69	seguros em geral				4.041,43	
3.3.90.39.75	multas e infrações de trânsito				145,32	
3.3.90.39.77	vigilância ostensiva/monitorada				1.800,00	
3.3.90.39.81	serviços bancários				5.638,82	
3.3.90.39.88	serviços de publicidade e propaganda				79.110,00	
3.3.90.39.90	serviços de publicidade legal				19.665,22	
3.3.90.39.99	outros serviços de terceiros – pessoa jurídica				38.965,69	
3.3.90.39.64	Telefonia Fixa e Móvel (Que Não Integrem Pacote de Comunicação De Dados)				2.481,36	
3.3.90.40.00	Serviços de Tecnologia da Informação e Comunicação (TIC) – Pessoa Jurídica				149.223,55	
3.3.90.40.01	Locação de Equipamentos e Softwares				144.113,47	
3.3.90.40.09	Manutenção e Conservação de Equipamentos de Tic				5.110,08	
3.3.90.47.00	Obrigações Tributárias e Contributivas				2.201,60	
3.3.90.47.01	imposto sobre propriedade territorial rural – ITR				197,53	
3.3.90.47.12	contribuição para o PIS/PASEP				6,18	
3.3.90.47.18	contribuição previdenciária sobre serviços de terceiros - PF				1.957,92	
3.3.90.47.99	outras obrigações tributárias e contributivas				39,97	
3.3.90.91.00	Sentenças Judiciais				8.884,53	
3.3.90.91.15	sentenças judiciais de pequeno valor				176,10	
3.3.90.91.99	outras sentenças judiciais				8.708,43	
3.3.90.92.00	Despesas de Exercícios Anteriores				11.454,00	
3.3.90.92.91	sentenças judiciais				11.454,00	

Município de SÃO BERNARDINO

Competência: 2023

Código	Títulos	Autorizada R\$			Despesa Realizada	Diferenças
		Créd. Orçam. e Suplemen.	Créd. Esp. e Extraord.	Total		
4.4.90.00.00	Aplicações Diretas	-69.800,00	0,00	-69.800,00	24.972,00	-94.772,00
4.4.90.52.00	Equipamentos e Material Permanente				24.972,00	
4.4.90.52.30	máquinas e equipamentos energéticos				930,00	
4.4.90.52.32	máquinas e equipamentos gráficos				5.490,00	
4.4.90.52.34	máquinas, utensílios e equipamentos diversos				680,00	
4.4.90.52.35	equipamentos de processamento de dados				10.690,00	
4.4.90.52.36	máquinas, instalações e utensílios de escritório				2.490,00	
4.4.90.52.42	mobiliário em geral				4.692,00	
03001.04.122.02.000004	Contribuição a Entidades Municipalistas	166.469,28	0,00	166.469,28	166.469,28	0,00
3.3.50.00.00	Transferências a Instituições Privadas sem Fins Lucrativos	166.469,28	0,00	166.469,28	166.469,28	0,00
3.3.50.41.00	Contribuições				166.469,28	
3.3.50.41.99	outras contribuições				166.469,28	
03001.04.122.02.000049	Contribuição para Consórcios Regionais	252.850,00	0,00	252.850,00	185.273,66	67.576,34
3.1.71.00.00	Transferência a Consórcios Público	125.977,16	0,00	125.977,16	107.797,16	18.180,00
3.1.71.70.00	Rateio pela Participação em Consórcio Público				107.797,16	
3.1.71.70.01	Participação em Consórcio Público				107.797,16	
3.3.71.00.00	Transferência a Consórcios Público	100.823,38	0,00	100.823,38	57.487,04	43.336,34
3.3.71.70.00	Rateio pela Participação em Consórcio Público				57.487,04	
3.3.71.70.01	Participação em Consórcio Público				57.487,04	
3.3.93.00.00	Aplicação Direta Decorrente de Operação de Órgãos, Fundos e Entidades dos Orçam. Fiscal e da Segurid	8.085,36	0,00	8.085,36	8.085,36	0,00
3.3.93.39.00	Outros Serviços de Terceiros (Pessoa Jurídica)				8.085,36	
3.3.93.39.99	outros serviços de terceiros – pessoa jurídica				8.085,36	
4.4.71.00.00	Transferência a Consórcios Público	17.964,10	0,00	17.964,10	11.904,10	6.060,00
4.4.71.70.00	Rateio pela Participação em Consórcio Público				11.904,10	
4.4.71.70.01	Participação em Consórcio Público				11.904,10	
03001.06	Segurança Pública	145.929,82	0,00	145.929,82	70.703,50	75.226,32
03001.06.181	Policimento	145.929,82	0,00	145.929,82	70.703,50	75.226,32

Município de SÃO BERNARDINO

Competência: 2023

Código	Títulos	Autorizada R\$			Despesa Realizada	Diferenças
		Créd. Orçam. e Suplemen.	Créd. Esp. e Extraord.	Total		
03001.06.181.02.000006	Serviços de Segurança Pública	145.929,82	0,00	145.929,82	70.703,50	75.226,32
3.3.90.00.00	Aplicações Diretas	118.142,65	0,00	118.142,65	48.827,70	69.314,95
3.3.90.30.00	Material de Consumo				33.998,31	
3.3.90.30.01	combustíveis e lubrificantes automotivos				278,00	
3.3.90.30.04	gás engarrafado				150,00	
3.3.90.30.07	gêneros de alimentação				4.157,74	
3.3.90.30.16	material de expediente				133,20	
3.3.90.30.17	material de processamento de dados				124,90	
3.3.90.30.20	material de cama, mesa e banho				1.920,00	
3.3.90.30.22	material de limpeza e produção de higienização				1.206,80	
3.3.90.30.23	uniformes, tecidos e aviamentos				6.808,00	
3.3.90.30.24	material para manutenção de bens imóveis				4.059,93	
3.3.90.30.26	material elétrico e eletrônico				1.024,08	
3.3.90.30.27	material de manobra e patrulhamento				1.497,00	
3.3.90.30.28	material de proteção e segurança				125,00	
3.3.90.30.36	material hospitalar				1.920,00	
3.3.90.30.39	material para manutenção de veículos				8.541,66	
3.3.90.30.99	outros materiais de consumo				2.052,00	
3.3.90.39.00	Outros Serviços de Terceiros (Pessoa Jurídica)				9.550,56	
3.3.90.39.15	limpeza de veículos				432,00	
3.3.90.39.16	manutenção e conservação de bens imóveis				2.625,00	
3.3.90.39.19	manutenção e conservação de veículos				1.329,00	
3.3.90.39.20	manutenção e conservação de bens móveis de outras naturezas				335,00	
3.3.90.39.74	frete e transportes de encomendas				2.286,64	
3.3.90.39.79	serviços de apoio administrativo, técnico e operacional				1.039,29	
3.3.90.39.81	serviços bancários				1.503,63	
3.3.90.40.00	Serviços de Tecnologia da Informação e Comunicação (TIC) – Pessoa Jurídica				5.255,03	

Município de SÃO BERNARDINO

Competência: 2023

Código	Títulos	Autorizada R\$			Despesa Realizada	Diferenças
		Créd. Orçam. e Suplemen.	Créd. Esp. e Extraord.	Total		
3.3.90.40.01	Locação de Equipamentos e Softwares				5.255,03	
3.3.90.47.00	Obrigações Tributárias e Contributivas				23,80	
3.3.90.47.18	contribuição previdenciária sobre serviços de terceiros - PF				23,80	
4.4.90.00.00	Aplicações Diretas	27.787,17	0,00	27.787,17	21.875,80	5.911,37
4.4.90.39.00	Outros Serviços de Terceiros (Pessoa Jurídica)				0,00	
4.4.90.39.81	serviços bancários				0,00	
4.4.90.52.00	Equipamentos e Material Permanente				21.875,80	
4.4.90.52.12	aparelhos e utensílios domésticos				793,00	
4.4.90.52.33	equipamentos para áudio, vídeo e foto				6.400,00	
4.4.90.52.35	equipamentos de processamento de dados				3.703,00	
4.4.90.52.42	mobiliário em geral				10.979,80	
03002	DEPARTAMENTO DA FAZENDA	190.752,50	0,00	190.752,50	531.650,22	-340.897,72
03002.04	Administração	190.752,50	0,00	190.752,50	531.650,22	-340.897,72
03002.04.123	Administração Financeira	190.752,50	0,00	190.752,50	531.650,22	-340.897,72
03002.04.123.02.000005	Manutenção do Departamento da Fazenda	190.752,50	0,00	190.752,50	531.650,22	-340.897,72
3.1.90.00.00	Aplicações Diretas	430.750,00	0,00	430.750,00	524.288,93	-93.538,93
3.1.90.11.00	Vencimentos e Vantagens Fixas (Pessoal Civil)				432.121,86	
3.1.90.11.01	vencimentos e salários				432.121,86	
3.1.90.13.00	Obrigações Patronais				92.167,07	
3.1.90.13.02	contribuições previdenciárias – INSS				92.167,07	
3.3.90.00.00	Aplicações Diretas	-247.300,00	0,00	-247.300,00	4.611,29	-251.911,29
3.3.90.30.00	Material de Consumo				1.532,79	
3.3.90.30.15	material para festividades e homenagens				25,00	
3.3.90.30.17	material de processamento de dados				1.507,79	
3.3.90.39.00	Outros Serviços de Terceiros (Pessoa Jurídica)				3.078,50	
3.3.90.39.41	fornecimento de alimentação				798,50	
3.3.90.39.48	serviços de seleção e treinamento				2.160,00	

Município de SÃO BERNARDINO

Competência: 2023

Código	Títulos	Autorizada R\$			Despesa Realizada	Diferenças
		Créd. Orçam. e Suplemen.	Créd. Esp. e Extraord.	Total		
3.3.90.39.99	outros serviços de terceiros – pessoa jurídica				120,00	
4.4.90.00.00	Aplicações Diretas	7.302,50	0,00	7.302,50	2.750,00	4.552,50
4.4.90.52.00	Equipamentos e Material Permanente				2.750,00	
4.4.90.52.35	equipamentos de processamento de dados				2.750,00	
04001	SECRETARIA MUNICIPAL DE EDUCAÇÃO	6.072.809,45	54.000,00	6.126.809,45	5.480.117,22	646.692,23
04001.12	Educação	6.072.809,45	54.000,00	6.126.809,45	5.480.117,22	646.692,23
04001.12.306	Alimentação e Nutrição	292.550,00	0,00	292.550,00	277.290,47	15.259,53
04001.12.306.02.000014	Manutenção do Programa de Merenda Ensino Fundamental	292.550,00	0,00	292.550,00	277.290,47	15.259,53
3.3.90.00.00	Aplicações Diretas	292.550,00	0,00	292.550,00	277.290,47	15.259,53
3.3.90.30.00	Material de Consumo				277.290,47	
3.3.90.30.04	gás engarrafado				8.136,05	
3.3.90.30.07	gêneros de alimentação				266.183,90	
3.3.90.30.19	material de acondicionamento e embalagem				1.537,87	
3.3.90.30.21	material de copa e cozinha				1.432,65	
04001.12.361	Ensino Fundamental	4.048.312,41	0,00	4.048.312,41	3.701.436,00	346.876,41
04001.12.361.01.000007	Ampliação da Rede Física do Ensino	14.363,38	0,00	14.363,38	1.306,38	13.057,00
4.4.90.00.00	Aplicações Diretas	14.363,38	0,00	14.363,38	1.306,38	13.057,00
4.4.90.51.00	Obras e Instalações				1.306,38	
4.4.90.51.99	outras obras e instalações				1.306,38	
04001.12.361.02.000013	Manutenção do Órgão Central de Educação	758.940,25	0,00	758.940,25	746.015,81	12.924,44
3.1.90.00.00	Aplicações Diretas	445.150,00	0,00	445.150,00	443.982,88	1.167,12
3.1.90.11.00	Vencimentos e Vantagens Fixas (Pessoal Civil)				349.393,04	
3.1.90.11.01	vencimentos e salários				349.393,04	
3.1.90.13.00	Obrigações Patronais				71.240,21	
3.1.90.13.02	contribuições previdenciárias – INSS				71.240,21	
3.1.90.94.00	Indenizações e Restituições Trabalhistas				23.349,63	
3.1.90.94.07	indenização por demissão de servidor ou empregado				23.349,63	

Município de SÃO BERNARDINO

Competência: 2023

Código	Títulos	Autorizada R\$			Despesa Realizada	Diferenças
		Créd. Orçam. e Suplemen.	Créd. Esp. e Extraord.	Total		
3.3.90.00.00	Aplicações Diretas	129.750,00	0,00	129.750,00	117.993,15	11.756,85
3.3.90.14.00	Diárias Civil				1.500,00	
3.3.90.14.14	diárias no país – civil				1.500,00	
3.3.90.30.00	Material de Consumo				48.211,23	
3.3.90.30.01	combustíveis e lubrificantes automotivos				16.907,96	
3.3.90.30.04	gás engarrafado				300,00	
3.3.90.30.07	gêneros de alimentação				753,00	
3.3.90.30.16	material de expediente				320,00	
3.3.90.30.17	material de processamento de dados				3.466,82	
3.3.90.30.24	material para manutenção de bens imóveis				17.506,60	
3.3.90.30.25	material para manutenção de bens móveis				2.121,12	
3.3.90.30.26	material elétrico e eletrônico				2.495,03	
3.3.90.30.28	material de proteção e segurança				975,70	
3.3.90.30.30	material para comunicações				120,00	
3.3.90.30.31	sementes, mudas de plantas e insumos				420,00	
3.3.90.30.39	material para manutenção de veículos				1.720,00	
3.3.90.30.44	material de sinalização visual e afins				229,00	
3.3.90.30.50	bandeiras, flâmulas e insígnias				140,00	
3.3.90.30.99	outros materiais de consumo				736,00	
3.3.90.33.00	Passagens e Despesas com Locomoção				2.626,68	
3.3.90.33.01	passagens para o país				2.626,68	
3.3.90.39.00	Outros Serviços de Terceiros (Pessoa Jurídica)				56.037,75	
3.3.90.39.15	limpeza de veículos				40,00	
3.3.90.39.16	manutenção e conservação de bens imóveis				12.307,34	
3.3.90.39.17	manutenção e conservação de máquinas e equipamentos				1.150,00	
3.3.90.39.19	manutenção e conservação de veículos				5.462,00	
3.3.90.39.20	manutenção e conservação de bens móveis de outras naturezas				7.757,00	

Município de SÃO BERNARDINO

Competência: 2023

Código	Títulos	Autorizada R\$			Despesa Realizada	Diferenças
		Créd. Orçam. e Suplemen.	Créd. Esp. e Extraord.	Total		
3.3.90.39.24	serviços de confecção, manutenção e instalação de sinalização visual e afins				740,00	
3.3.90.39.41	fornecimento de alimentação				290,00	
3.3.90.39.43	serviços de energia elétrica				8.436,96	
3.3.90.39.44	serviços de água e esgoto				942,14	
3.3.90.39.48	serviços de seleção e treinamento				5.900,00	
3.3.90.39.63	serviços gráficos e editoriais				2.399,20	
3.3.90.39.69	seguros em geral				2.089,02	
3.3.90.39.77	vigilância ostensiva/monitorada				1.800,00	
3.3.90.39.83	serviços de cópias e reprodução de documentos				330,00	
3.3.90.39.99	outros serviços de terceiros – pessoa jurídica				5.465,00	
3.3.90.39.64	Telefonia Fixa e Móvel (Que Não Integrem Pacote de Comunicação De Dados)				929,09	
3.3.90.40.00	Serviços de Tecnologia da Informação e Comunicação (TIC) – Pessoa Jurídica				8.765,42	
3.3.90.40.01	Locação de Equipamentos e Softwares				8.765,42	
3.3.90.47.00	Obrigações Tributárias e Contributivas				852,07	
3.3.90.47.18	contribuição previdenciária sobre serviços de terceiros - PF				852,07	
4.4.90.00.00	Aplicações Diretas	184.040,25	0,00	184.040,25	184.039,78	0,47
4.4.90.52.00	Equipamentos e Material Permanente				184.039,78	
4.4.90.52.06	aparelhos e equipamentos de comunicação				890,00	
4.4.90.52.34	máquinas, utensílios e equipamentos diversos				1.722,90	
4.4.90.52.35	equipamentos de processamento de dados				5.227,28	
4.4.90.52.42	mobiliário em geral				8.001,60	
4.4.90.52.52	veículos de tração mecânica				168.198,00	
04001.12.361.02.000016	Manutenção do Ensino Fundamental - FUNDEB	2.291.460,80	0,00	2.291.460,80	2.028.587,04	262.873,76
3.1.90.00.00	Aplicações Diretas	1.521.608,62	0,00	1.521.608,62	1.515.301,87	6.306,75
3.1.90.11.00	Vencimentos e Vantagens Fixas (Pessoal Civil)				1.207.716,17	
3.1.90.11.01	vencimentos e salários				1.207.716,17	
3.1.90.13.00	Obrigações Patronais				270.889,31	

Município de SÃO BERNARDINO

Competência: 2023

Código	Títulos	Autorizada R\$			Despesa Realizada	Diferenças
		Créd. Orçam. e Suplemen.	Créd. Esp. e Extraord.	Total		
3.1.90.13.02	contribuições previdenciárias – INSS				270.889,31	
3.1.90.94.00	Indenizações e Restituições Trabalhistas				36.696,39	
3.1.90.94.07	indenização por demissão de servidor ou empregado				36.696,39	
3.3.90.00.00	Aplicações Diretas	690.616,93	0,00	690.616,93	434.049,92	256.567,01
3.3.90.30.00	Material de Consumo				237.949,61	
3.3.90.30.01	combustíveis e lubrificantes automotivos				142,00	
3.3.90.30.04	gás engarrafado				1.312,00	
3.3.90.30.14	material educativo e esportivo				54.742,50	
3.3.90.30.15	material para festividades e homenagens				433,00	
3.3.90.30.16	material de expediente				32.788,56	
3.3.90.30.17	material de processamento de dados				8.136,64	
3.3.90.30.19	material de acondicionamento e embalagem				818,76	
3.3.90.30.20	material de cama, mesa e banho				7.581,40	
3.3.90.30.21	material de copa e cozinha				2.935,00	
3.3.90.30.22	material de limpeza e produção de higienização				34.233,10	
3.3.90.30.23	uniformes, tecidos e aviamentos				391,54	
3.3.90.30.24	material para manutenção de bens imóveis				50.685,54	
3.3.90.30.25	material para manutenção de bens móveis				6.802,60	
3.3.90.30.26	material elétrico e eletrônico				15.592,24	
3.3.90.30.28	material de proteção e segurança				2.303,68	
3.3.90.30.31	sementes, mudas de plantas e insumos				1.705,00	
3.3.90.30.39	material para manutenção de veículos				2.995,00	
3.3.90.30.44	material de sinalização visual e afins				680,00	
3.3.90.30.50	bandeiras, flâmulas e insígnias				390,00	
3.3.90.30.99	outros materiais de consumo				13.281,05	
3.3.90.32.00	Material, Bens ou Serviço para Distribuição Gratuita				20.486,30	
3.3.90.32.99	outros materiais de distribuição gratuita				20.486,30	

Município de SÃO BERNARDINO

Competência: 2023

Código	Títulos	Autorizada R\$			Despesa Realizada	Diferenças
		Créd. Orçam. e Suplemen.	Créd. Esp. e Extraord.	Total		
3.3.90.39.00	Outros Serviços de Terceiros (Pessoa Jurídica)				135.387,54	
3.3.90.39.05	serviços técnicos profissionais				63.662,00	
3.3.90.39.16	manutenção e conservação de bens imóveis				14.347,89	
3.3.90.39.17	manutenção e conservação de máquinas e equipamentos				240,00	
3.3.90.39.19	manutenção e conservação de veículos				8.100,00	
3.3.90.39.20	manutenção e conservação de bens móveis de outras naturezas				6.102,00	
3.3.90.39.24	serviços de confecção, manutenção e instalação de sinalização visual e afins				740,00	
3.3.90.39.41	fornecimento de alimentação				1.480,00	
3.3.90.39.43	serviços de energia elétrica				16.752,99	
3.3.90.39.44	serviços de água e esgoto				8.990,30	
3.3.90.39.48	serviços de seleção e treinamento				1.000,00	
3.3.90.39.63	serviços gráficos e editoriais				5.084,05	
3.3.90.39.77	vigilância ostensiva/monitorada				1.800,00	
3.3.90.39.81	serviços bancários				116,50	
3.3.90.39.99	outros serviços de terceiros – pessoa jurídica				6.971,81	
3.3.90.40.00	Serviços de Tecnologia da Informação e Comunicação (TIC) – Pessoa Jurídica				32.401,02	
3.3.90.40.01	Locação de Equipamentos e Softwares				27.140,94	
3.3.90.40.09	Manutenção e Conservação de Equipamentos de Tic				5.110,08	
3.3.90.40.99	Outros Serviços de Tecnologia da Informação e Comunicação				150,00	
3.3.90.47.00	Obrigações Tributárias e Contributivas				645,30	
3.3.90.47.18	contribuição previdenciária sobre serviços de terceiros - PF				645,30	
3.3.90.93.00	Indenizações e Restituições				7.180,15	
3.3.90.93.99	diversas indenizações e restituições				7.180,15	
4.4.90.00.00	Aplicações Diretas	79.235,25	0,00	79.235,25	79.235,25	0,00
4.4.90.52.00	Equipamentos e Material Permanente				79.235,25	
4.4.90.52.10	aparelhos e equipamentos para esportes e diversões				4.029,00	
4.4.90.52.12	aparelhos e utensílios domésticos				3.689,27	

Município de SÃO BERNARDINO

Competência: 2023

Código	Títulos	Autorizada R\$			Despesa Realizada	Diferenças
		Créd. Orçam. e Suplemen.	Créd. Esp. e Extraord.	Total		
4.4.90.52.33	equipamentos para áudio, vídeo e foto				4.120,00	
4.4.90.52.34	máquinas, utensílios e equipamentos diversos				3.419,98	
4.4.90.52.35	equipamentos de processamento de dados				5.380,00	
4.4.90.52.36	máquinas, instalações e utensílios de escritório				1.800,00	
4.4.90.52.42	mobiliário em geral				17.297,00	
4.4.90.52.99	outros equipamentos e material permanente				39.500,00	
04001.12.361.02.000017	Manutenção do Transporte Escolar do Ensino Fundamental	983.547,98	0,00	983.547,98	925.526,77	58.021,21
3.1.90.00.00	Aplicações Diretas	307.000,00	0,00	307.000,00	305.744,26	1.255,74
3.1.90.11.00	Vencimentos e Vantagens Fixas (Pessoal Civil)				251.994,41	
3.1.90.11.01	vencimentos e salários				251.994,41	
3.1.90.13.00	Obrigações Patronais				53.749,85	
3.1.90.13.02	contribuições previdenciárias – INSS				53.749,85	
3.3.90.00.00	Aplicações Diretas	676.547,98	0,00	676.547,98	619.782,51	56.765,47
3.3.90.30.00	Material de Consumo				339.457,69	
3.3.90.30.01	combustíveis e lubrificantes automotivos				164.404,42	
3.3.90.30.04	gás engarrafado				650,00	
3.3.90.30.39	material para manutenção de veículos				174.403,27	
3.3.90.39.00	Outros Serviços de Terceiros (Pessoa Jurídica)				278.868,76	
3.3.90.39.15	limpeza de veículos				18.708,55	
3.3.90.39.19	manutenção e conservação de veículos				82.880,41	
3.3.90.39.26	serviços de transporte escolar				164.485,65	
3.3.90.39.41	fornecimento de alimentação				200,00	
3.3.90.39.48	serviços de seleção e treinamento				1.260,00	
3.3.90.39.69	seguros em geral				3.978,56	
3.3.90.39.81	serviços bancários				46,00	
3.3.90.39.99	outros serviços de terceiros – pessoa jurídica				7.309,59	
3.3.90.47.00	Obrigações Tributárias e Contributivas				1.456,06	

Município de SÃO BERNARDINO

Competência: 2023

Código	Títulos	Autorizada R\$			Despesa Realizada	Diferenças
		Créd. Orçam. e Suplemen.	Créd. Esp. e Extraord.	Total		
3.3.90.47.18	contribuição previdenciária sobre serviços de terceiros - PF				1.456,06	
04001.12.362	Ensino Médio	110.050,00	0,00	110.050,00	10.143,89	99.906,11
04001.12.362.02.000021	Apoio ao Ensino Médio	110.050,00	0,00	110.050,00	10.143,89	99.906,11
3.3.90.00.00	Aplicações Diretas	110.050,00	0,00	110.050,00	10.143,89	99.906,11
3.3.90.30.00	Material de Consumo				9.667,70	
3.3.90.30.01	combustíveis e lubrificantes automotivos				0,00	
3.3.90.30.39	material para manutenção de veículos				9.667,70	
3.3.90.39.00	Outros Serviços de Terceiros (Pessoa Jurídica)				396,83	
3.3.90.39.19	manutenção e conservação de veículos				396,83	
3.3.90.47.00	Obrigações Tributárias e Contributivas				79,36	
3.3.90.47.18	contribuição previdenciária sobre serviços de terceiros - PF				79,36	
04001.12.364	Ensino Superior	49.417,19	0,00	49.417,19	49.417,19	0,00
04001.12.364.02.000047	Apoio ao Ensino Superior	49.417,19	0,00	49.417,19	49.417,19	0,00
3.3.90.00.00	Aplicações Diretas	49.417,19	0,00	49.417,19	49.417,19	0,00
3.3.90.39.00	Outros Serviços de Terceiros (Pessoa Jurídica)				49.417,19	
3.3.90.39.26	serviços de transporte escolar				49.417,19	
04001.12.365	Educação Infantil	1.532.474,85	0,00	1.532.474,85	1.404.329,67	128.145,18
04001.12.365.02.000015	Manutenção da Creche	895.475,00	0,00	895.475,00	906.037,20	-10.562,20
3.1.90.00.00	Aplicações Diretas	718.585,00	0,00	718.585,00	734.327,85	-15.742,85
3.1.90.11.00	Vencimentos e Vantagens Fixas (Pessoal Civil)				607.451,34	
3.1.90.11.01	vencimentos e salários				607.451,34	
3.1.90.13.00	Obrigações Patronais				106.650,01	
3.1.90.13.02	contribuições previdenciárias – INSS				106.650,01	
3.1.90.94.00	Indenizações e Restituições Trabalhistas				20.226,50	
3.1.90.94.07	indenização por demissão de servidor ou empregado				20.226,50	
3.3.90.00.00	Aplicações Diretas	165.500,00	0,00	165.500,00	164.369,35	1.130,65
3.3.90.30.00	Material de Consumo				99.307,48	

Município de SÃO BERNARDINO

Competência: 2023

Código	Títulos	Autorizada R\$			Despesa Realizada	Diferenças
		Créd. Orçam. e Suplemen.	Créd. Esp. e Extraord.	Total		
3.3.90.30.01	combustíveis e lubrificantes automotivos				0,00	
3.3.90.30.04	gás engarrafado				865,00	
3.3.90.30.07	gêneros de alimentação				2.550,00	
3.3.90.30.14	material educativo e esportivo				16.410,94	
3.3.90.30.15	material para festividades e homenagens				1.128,87	
3.3.90.30.16	material de expediente				6.547,26	
3.3.90.30.17	material de processamento de dados				1.270,00	
3.3.90.30.20	material de cama, mesa e banho				339,30	
3.3.90.30.21	material de copa e cozinha				2.383,25	
3.3.90.30.22	material de limpeza e produção de higienização				4.871,39	
3.3.90.30.23	uniformes, tecidos e aviamentos				1.943,02	
3.3.90.30.24	material para manutenção de bens imóveis				46.647,12	
3.3.90.30.25	material para manutenção de bens móveis				4.422,20	
3.3.90.30.26	material elétrico e eletrônico				1.166,40	
3.3.90.30.28	material de proteção e segurança				2.017,30	
3.3.90.30.31	sementes, mudas de plantas e insumos				920,00	
3.3.90.30.99	outros materiais de consumo				5.825,43	
3.3.90.32.00	Material, Bens ou Serviço para Distribuição Gratuita				189,00	
3.3.90.32.99	outros materiais de distribuição gratuita				189,00	
3.3.90.39.00	Outros Serviços de Terceiros (Pessoa Jurídica)				54.846,68	
3.3.90.39.16	manutenção e conservação de bens imóveis				14.524,23	
3.3.90.39.20	manutenção e conservação de bens móveis de outras naturezas				4.730,00	
3.3.90.39.41	fornecimento de alimentação				740,00	
3.3.90.39.43	serviços de energia elétrica				12.015,26	
3.3.90.39.44	serviços de água e esgoto				13.289,28	
3.3.90.39.63	serviços gráficos e editoriais				5.642,00	
3.3.90.39.77	vigilância ostensiva/monitorada				1.800,00	

Município de SÃO BERNARDINO

Competência: 2023

Código	Títulos	Autorizada R\$			Despesa Realizada	Diferenças
		Créd. Orçam. e Suplemen.	Créd. Esp. e Extraord.	Total		
3.3.90.39.99	outros serviços de terceiros – pessoa jurídica				2.105,91	
3.3.90.40.00	Serviços de Tecnologia da Informação e Comunicação (TIC) – Pessoa Jurídica				8.765,42	
3.3.90.40.01	Locação de Equipamentos e Softwares				8.765,42	
3.3.90.47.00	Obrigações Tributárias e Contributivas				1.260,77	
3.3.90.47.18	contribuição previdenciária sobre serviços de terceiros - PF				1.260,77	
4.4.90.00.00	Aplicações Diretas	11.390,00	0,00	11.390,00	7.340,00	4.050,00
4.4.90.52.00	Equipamentos e Material Permanente				7.340,00	
4.4.90.52.42	mobiliário em geral				2.290,00	
4.4.90.52.99	outros equipamentos e material permanente				5.050,00	
04001.12.365.02.000019	Manutenção do Pré-Escolar	385.948,30	0,00	385.948,30	270.171,20	115.777,10
3.1.90.00.00	Aplicações Diretas	295.710,00	0,00	295.710,00	230.858,86	64.851,14
3.1.90.11.00	Vencimentos e Vantagens Fixas (Pessoal Civil)				179.995,17	
3.1.90.11.01	vencimentos e salários				179.995,17	
3.1.90.13.00	Obrigações Patronais				50.863,69	
3.1.90.13.02	contribuições previdenciárias – INSS				50.863,69	
3.3.90.00.00	Aplicações Diretas	85.648,30	0,00	85.648,30	37.012,34	48.635,96
3.3.90.30.00	Material de Consumo				31.015,09	
3.3.90.30.14	material educativo e esportivo				10.415,68	
3.3.90.30.16	material de expediente				12.446,41	
3.3.90.30.22	material de limpeza e produção de higienização				223,40	
3.3.90.30.23	uniformes, tecidos e aviamentos				7.800,00	
3.3.90.30.24	material para manutenção de bens imóveis				129,60	
3.3.90.32.00	Material, Bens ou Serviço para Distribuição Gratuita				1.612,80	
3.3.90.32.01	livros didáticos				1.612,80	
3.3.90.39.00	Outros Serviços de Terceiros (Pessoa Jurídica)				4.384,45	
3.3.90.39.16	manutenção e conservação de bens imóveis				170,00	
3.3.90.39.63	serviços gráficos e editoriais				774,45	

Município de SÃO BERNARDINO

Competência: 2023

Código	Títulos	Autorizada R\$			Despesa Realizada	Diferenças
		Créd. Orçam. e Suplemen.	Créd. Esp. e Extraord.	Total		
3.3.90.39.99	outros serviços de terceiros – pessoa jurídica				3.440,00	
4.4.90.00.00	Aplicações Diretas	4.590,00	0,00	4.590,00	2.300,00	2.290,00
4.4.90.52.00	Equipamentos e Material Permanente				2.300,00	
4.4.90.52.99	outros equipamentos e material permanente				2.300,00	
04001.12.365.02.000054	Manutenção do Transporte Escola Pré-Escolar	191.781,55	0,00	191.781,55	178.071,63	13.709,92
3.3.90.00.00	Aplicações Diretas	191.781,55	0,00	191.781,55	178.071,63	13.709,92
3.3.90.30.00	Material de Consumo				34.108,74	
3.3.90.30.01	combustíveis e lubrificantes automotivos				29.615,08	
3.3.90.30.39	material para manutenção de veículos				4.493,66	
3.3.90.39.00	Outros Serviços de Terceiros (Pessoa Jurídica)				143.485,24	
3.3.90.39.19	manutenção e conservação de veículos				12.390,18	
3.3.90.39.26	serviços de transporte escolar				89.670,55	
3.3.90.39.69	seguros em geral				41.424,51	
3.3.90.47.00	Obrigações Tributárias e Contributivas				477,65	
3.3.90.47.18	contribuição previdenciária sobre serviços de terceiros - PF				477,65	
04001.12.365.02.000055	Manutenção da Merenda Escolar Pré-escolar	38.270,00	0,00	38.270,00	30.539,61	7.730,39
3.3.90.00.00	Aplicações Diretas	38.270,00	0,00	38.270,00	30.539,61	7.730,39
3.3.90.30.00	Material de Consumo				30.539,61	
3.3.90.30.04	gás engarrafado				5.200,00	
3.3.90.30.07	gêneros de alimentação				25.339,61	
04001.12.365.02.000056	Manutenção da Merenda Escolar Creche	21.000,00	0,00	21.000,00	19.510,03	1.489,97
3.3.90.00.00	Aplicações Diretas	21.000,00	0,00	21.000,00	19.510,03	1.489,97
3.3.90.30.00	Material de Consumo				19.510,03	
3.3.90.30.07	gêneros de alimentação				19.510,03	
04001.12.367	Educação Especial	40.005,00	54.000,00	94.005,00	37.500,00	56.505,00
04001.12.367.02.000020	Apoio ao Ensino Especial	40.005,00	54.000,00	94.005,00	37.500,00	56.505,00
3.1.90.00.00	Aplicações Diretas	28.455,00	0,00	28.455,00	0,00	28.455,00

Município de SÃO BERNARDINO

Competência: 2023

Código	Títulos	Autorizada R\$			Despesa Realizada	Diferenças
		Créd. Orçam. e Suplemen.	Créd. Esp. e Extraord.	Total		
3.3.50.00.00	Transferências a Instituições Privadas sem Fins Lucrativos	0,00	54.000,00	54.000,00	27.000,00	27.000,00
3.3.50.43.00	Subvenções Sociais				27.000,00	
3.3.50.43.99	outras subvenções sociais				27.000,00	
3.3.90.00.00	Aplicações Diretas	10.500,00	0,00	10.500,00	10.500,00	0,00
3.3.90.30.00	Material de Consumo				10.500,00	
3.3.90.30.39	material para manutenção de veículos				10.500,00	
4.4.90.00.00	Aplicações Diretas	1.050,00	0,00	1.050,00	0,00	1.050,00
06001	FMAS - FUNDO MUNICIPAL ASSISTENCIA SOCIAL	1.702.325,31	0,00	1.702.325,31	1.136.060,10	566.265,21
06001.14	Direitos da Cidadania	1.702.325,31	0,00	1.702.325,31	1.136.060,10	566.265,21
06001.14.241	Assistência ao Idoso	146.533,94	0,00	146.533,94	52.312,13	94.221,81
06001.14.241.02.000032	Manutenção do Centro dos Idosos	146.533,94	0,00	146.533,94	52.312,13	94.221,81
3.3.90.00.00	Aplicações Diretas	146.533,94	0,00	146.533,94	52.312,13	94.221,81
3.3.90.30.00	Material de Consumo				33.538,99	
3.3.90.30.07	gêneros de alimentação				31.736,39	
3.3.90.30.17	material de processamento de dados				55,00	
3.3.90.30.24	material para manutenção de bens imóveis				1.747,60	
3.3.90.32.00	Material, Bens ou Serviço para Distribuição Gratuita				219,60	
3.3.90.32.03	gêneros alimentícios				219,60	
3.3.90.32.99	outros materiais de distribuição gratuita				0,00	
3.3.90.39.00	Outros Serviços de Terceiros (Pessoa Jurídica)				18.553,54	
3.3.90.39.26	serviços de transporte escolar				6.636,00	
3.3.90.39.43	serviços de energia elétrica				3.217,83	
3.3.90.39.44	serviços de água e esgoto				1.129,45	
3.3.90.39.99	outros serviços de terceiros – pessoa jurídica				7.570,26	
4.4.90.00.00	Aplicações Diretas	0,00	0,00	0,00	0,00	0,00
06001.14.244	Assistência Comunitária	1.555.791,37	0,00	1.555.791,37	1.083.747,97	472.043,40
06001.14.244.02.000031	Manutenção da Assistencia Social	835.410,17	0,00	835.410,17	636.131,44	199.278,73

Município de SÃO BERNARDINO

Competência: 2023

Código	Títulos	Autorizada R\$			Despesa Realizada	Diferenças
		Créd. Orçam. e Suplemen.	Créd. Esp. e Extraord.	Total		
3.1.90.00.00	Aplicações Diretas	437.750,00	0,00	437.750,00	435.770,45	1.979,55
3.1.90.11.00	Vencimentos e Vantagens Fixas (Pessoal Civil)				344.931,32	
3.1.90.11.01	vencimentos e salários				344.931,32	
3.1.90.13.00	Obrigações Patronais				71.779,29	
3.1.90.13.02	contribuições previdenciárias – INSS				71.779,29	
3.1.90.94.00	Indenizações e Restituições Trabalhistas				19.059,84	
3.1.90.94.07	indenização por demissão de servidor ou empregado				19.059,84	
3.3.90.00.00	Aplicações Diretas	393.460,17	0,00	393.460,17	199.060,99	194.399,18
3.3.90.14.00	Diárias Civil				3.950,00	
3.3.90.14.14	diárias no país – civil				3.950,00	
3.3.90.30.00	Material de Consumo				32.968,72	
3.3.90.30.01	combustíveis e lubrificantes automotivos				5.365,25	
3.3.90.30.04	gás engarrafado				385,00	
3.3.90.30.07	gêneros de alimentação				6.318,36	
3.3.90.30.15	material para festividades e homenagens				880,00	
3.3.90.30.16	material de expediente				150,00	
3.3.90.30.17	material de processamento de dados				979,00	
3.3.90.30.19	material de acondicionamento e embalagem				148,80	
3.3.90.30.21	material de copa e cozinha				294,84	
3.3.90.30.22	material de limpeza e produção de higienização				1.021,40	
3.3.90.30.24	material para manutenção de bens imóveis				4.183,18	
3.3.90.30.25	material para manutenção de bens móveis				260,30	
3.3.90.30.26	material elétrico e eletrônico				338,75	
3.3.90.30.29	material para áudio, vídeo e foto				159,00	
3.3.90.30.31	sementes, mudas de plantas e insumos				309,00	
3.3.90.30.39	material para manutenção de veículos				10.819,21	
3.3.90.30.99	outros materiais de consumo				1.356,63	

Município de SÃO BERNARDINO

Competência: 2023

Código	Títulos	Autorizada R\$			Despesa Realizada	Diferenças
		Créd. Orçam. e Suplemen.	Créd. Esp. e Extraord.	Total		
3.3.90.32.00	Material, Bens ou Serviço para Distribuição Gratuita				38.235,51	
3.3.90.32.03	gêneros alimentícios				31.570,30	
3.3.90.32.99	outros materiais de distribuição gratuita				6.665,21	
3.3.90.33.00	Passagens e Despesas com Locomoção				2.971,34	
3.3.90.33.01	passagens para o país				2.971,34	
3.3.90.39.00	Outros Serviços de Terceiros (Pessoa Jurídica)				102.225,50	
3.3.90.39.05	serviços técnicos profissionais				5.280,00	
3.3.90.39.15	limpeza de veículos				2.016,00	
3.3.90.39.16	manutenção e conservação de bens imóveis				1.186,00	
3.3.90.39.17	manutenção e conservação de máquinas e equipamentos				136,00	
3.3.90.39.19	manutenção e conservação de veículos				6.381,80	
3.3.90.39.20	manutenção e conservação de bens móveis de outras naturezas				2.322,50	
3.3.90.39.23	festividades e homenagens				1.320,00	
3.3.90.39.41	fornecimento de alimentação				1.572,90	
3.3.90.39.43	serviços de energia elétrica				17.639,44	
3.3.90.39.44	serviços de água e esgoto				4.169,38	
3.3.90.39.67	serviços funerários				7.050,00	
3.3.90.39.69	seguros em geral				8.350,86	
3.3.90.39.75	multas e infrações de trânsito				608,03	
3.3.90.39.81	serviços bancários				391,00	
3.3.90.39.83	serviços de cópias e reprodução de documentos				138,50	
3.3.90.39.99	outros serviços de terceiros – pessoa jurídica				42.865,04	
3.3.90.39.64	Telefonia Fixa e Móvel (Que Não Integrem Pacote de Comunicação De Dados)				798,05	
3.3.90.40.00	Serviços de Tecnologia da Informação e Comunicação (TIC) – Pessoa Jurídica				4.382,71	
3.3.90.40.01	Locação de Equipamentos e Softwares				4.382,71	
3.3.90.47.00	Obrigações Tributárias e Contributivas				227,21	
3.3.90.47.18	contribuição previdenciária sobre serviços de terceiros - PF				227,21	

Município de SÃO BERNARDINO

Competência: 2023

Código	Títulos	Autorizada R\$			Despesa Realizada	Diferenças
		Créd. Orçam. e Suplemen.	Créd. Esp. e Extraord.	Total		
3.3.90.48.00	Outros Auxílios Financeiros a Pessoas Físicas				14.100,00	
3.3.90.48.01	auxilio financeiro a pessoas físicas				14.100,00	
4.4.90.00.00	Aplicações Diretas	4.200,00	0,00	4.200,00	1.300,00	2.900,00
4.4.90.52.00	Equipamentos e Material Permanente				1.300,00	
4.4.90.52.34	máquinas, utensílios e equipamentos diversos				1.300,00	
06001.14.244.02.000045	Manutenção do Programa CRAS/PAINF	720.381,20	0,00	720.381,20	447.616,53	272.764,67
3.1.90.00.00	Aplicações Diretas	183.136,40	0,00	183.136,40	175.791,66	7.344,74
3.1.90.11.00	Vencimentos e Vantagens Fixas (Pessoal Civil)				100.601,51	
3.1.90.11.01	vencimentos e salários				100.601,51	
3.1.90.13.00	Obrigações Patronais				33.380,97	
3.1.90.13.01	FGTS				1.691,03	
3.1.90.13.02	contribuições previdenciárias – INSS				31.689,94	
3.1.90.34.00	Outras Despesas de Pessoal Decorrentes de Contratos de Terceirização				39.000,00	
3.1.90.34.01	substituição de mão-de-obra (LRF, art. 18, §1º)				39.000,00	
3.1.90.94.00	Indenizações e Restituições Trabalhistas				2.809,18	
3.1.90.94.07	indenização por demissão de servidor ou empregado				2.809,18	
3.3.90.00.00	Aplicações Diretas	485.491,45	0,00	485.491,45	263.952,87	221.538,58
3.3.90.14.00	Diárias Civil				6.650,00	
3.3.90.14.14	diárias no país – civil				6.650,00	
3.3.90.30.00	Material de Consumo				130.373,60	
3.3.90.30.01	combustíveis e lubrificantes automotivos				21.540,35	
3.3.90.30.02	combustíveis e lubrificantes de aviação				185,76	
3.3.90.30.04	gás engarrafado				802,75	
3.3.90.30.07	gêneros de alimentação				34.561,14	
3.3.90.30.14	material educativo e esportivo				30.229,82	
3.3.90.30.15	material para festividades e homenagens				1.978,30	
3.3.90.30.16	material de expediente				5.011,28	

Município de SÃO BERNARDINO

Competência: 2023

Código	Títulos	Autorizada R\$			Despesa Realizada	Diferenças
		Créd. Orçam. e Suplemen.	Créd. Esp. e Extraord.	Total		
3.3.90.30.17	material de processamento de dados				2.442,88	
3.3.90.30.19	material de acondicionamento e embalagem				291,40	
3.3.90.30.21	material de copa e cozinha				4.593,79	
3.3.90.30.22	material de limpeza e produção de higienização				6.795,25	
3.3.90.30.23	uniformes, tecidos e aviamentos				689,65	
3.3.90.30.24	material para manutenção de bens imóveis				8.820,50	
3.3.90.30.26	material elétrico e eletrônico				649,15	
3.3.90.30.39	material para manutenção de veículos				1.718,00	
3.3.90.30.99	outros materiais de consumo				10.063,58	
3.3.90.32.00	Material, Bens ou Serviço para Distribuição Gratuita				3.250,64	
3.3.90.32.03	gêneros alimentícios				2.793,00	
3.3.90.32.99	outros materiais de distribuição gratuita				457,64	
3.3.90.33.00	Passagens e Despesas com Locomoção				3.897,50	
3.3.90.33.01	passagens para o país				3.897,50	
3.3.90.36.00	Outros Serviços de Terceiros (Pessoa Física)				48.820,20	
3.3.90.36.06	serviços técnicos profissionais				48.820,20	
3.3.90.39.00	Outros Serviços de Terceiros (Pessoa Jurídica)				57.030,82	
3.3.90.39.05	serviços técnicos profissionais				33.225,00	
3.3.90.39.16	manutenção e conservação de bens imóveis				7.047,14	
3.3.90.39.17	manutenção e conservação de máquinas e equipamentos				105,00	
3.3.90.39.20	manutenção e conservação de bens móveis de outras naturezas				279,50	
3.3.90.39.41	fornecimento de alimentação				188,00	
3.3.90.39.43	serviços de energia elétrica				3.192,62	
3.3.90.39.44	serviços de água e esgoto				836,61	
3.3.90.39.48	serviços de seleção e treinamento				1.850,00	
3.3.90.39.63	serviços gráficos e editoriais				3.328,00	
3.3.90.39.81	serviços bancários				184,00	

Município de SÃO BERNARDINO

Competência: 2023

Código	Títulos	Autorizada R\$			Despesa Realizada	Diferenças
		Créd. Orçam. e Suplemen.	Créd. Esp. e Extraord.	Total		
3.3.90.39.99	outros serviços de terceiros – pessoa jurídica				5.958,20	
3.3.90.39.64	Telefonia Fixa e Móvel (Que Não Integrem Pacote de Comunicação De Dados)				836,75	
3.3.90.40.00	Serviços de Tecnologia da Informação e Comunicação (TIC) – Pessoa Jurídica				4.382,71	
3.3.90.40.01	Locação de Equipamentos e Softwares				4.382,71	
3.3.90.47.00	Obrigações Tributárias e Contributivas				8.764,09	
3.3.90.47.18	contribuição previdenciária sobre serviços de terceiros - PF				8.764,09	
3.3.90.93.00	Indenizações e Restituições				783,31	
3.3.90.93.99	diversas indenizações e restituições				783,31	
4.4.90.00.00	Aplicações Diretas	51.753,35	0,00	51.753,35	7.872,00	43.881,35
4.4.90.52.00	Equipamentos e Material Permanente				7.872,00	
4.4.90.52.12	aparelhos e utensílios domésticos				1.120,00	
4.4.90.52.28	máquinas e equipamentos de natureza industrial				2.100,00	
4.4.90.52.35	equipamentos de processamento de dados				3.252,00	
4.4.90.52.42	mobiliário em geral				1.400,00	
4.4.90.93.00	Indenizações e Restituições				0,00	
4.4.90.93.99	diversas indenizações e restituições				0,00	
06002	FIA - FUNDO DA INFANCIA E DO ADOLESCENTE	24.150,00	0,00	24.150,00	7.507,34	16.642,66
06002.08	Assistência Social	24.150,00	0,00	24.150,00	7.507,34	16.642,66
06002.08.243	Assistência à Criança e ao Adolescente	24.150,00	0,00	24.150,00	7.507,34	16.642,66
06002.08.243.02.000026	Apoio ao serviço de proteção Social PSE/MSE	12.600,00	0,00	12.600,00	2.500,00	10.100,00
3.3.90.00.00	Aplicações Diretas	12.600,00	0,00	12.600,00	2.500,00	10.100,00
3.3.90.39.00	Outros Serviços de Terceiros (Pessoa Jurídica)				2.500,00	
3.3.90.39.99	outros serviços de terceiros – pessoa jurídica				2.500,00	
06002.08.243.02.000029	Atendimento a Criança e ao Adolescente	11.550,00	0,00	11.550,00	5.007,34	6.542,66
3.3.90.00.00	Aplicações Diretas	11.550,00	0,00	11.550,00	5.007,34	6.542,66
3.3.90.30.00	Material de Consumo				4.554,84	
3.3.90.30.01	combustíveis e lubrificantes automotivos				3.234,84	

Município de SÃO BERNARDINO

Competência: 2023

Código	Títulos	Autorizada R\$			Despesa Realizada	Diferenças
		Créd. Orçam. e Suplemen.	Créd. Esp. e Extraord.	Total		
3.3.90.30.44	material de sinalização visual e afins				1.320,00	
3.3.90.32.00	Material, Bens ou Serviço para Distribuição Gratuita				452,50	
3.3.90.32.03	gêneros alimentícios				140,00	
3.3.90.32.99	outros materiais de distribuição gratuita				312,50	
06002.08.243.02.000046	Profissionalização de Jovens	0,00	0,00	0,00	0,00	0,00
3.3.90.00.00	Aplicações Diretas	0,00	0,00	0,00	0,00	0,00
06003	FHIS - FUNDO DE HABITAÇÃO DE INTERESSE SOCIAL	268.986,80	0,00	268.986,80	237.191,93	31.794,87
06003.16	Habitação	268.986,80	0,00	268.986,80	237.191,93	31.794,87
06003.16.482	Habitação Urbana	268.986,80	0,00	268.986,80	237.191,93	31.794,87
06003.16.482.01.000005	Apoio a Construção de Unid. Habitacionais - Rural e Urbana	268.986,80	0,00	268.986,80	237.191,93	31.794,87
3.3.90.00.00	Aplicações Diretas	163.262,88	0,00	163.262,88	131.468,01	31.794,87
3.3.90.32.00	Material, Bens ou Serviço para Distribuição Gratuita				131.339,51	
3.3.90.32.99	outros materiais de distribuição gratuita				131.339,51	
3.3.90.39.00	Outros Serviços de Terceiros (Pessoa Jurídica)				128,50	
3.3.90.39.81	serviços bancários				57,50	
3.3.90.39.99	outros serviços de terceiros – pessoa jurídica				71,00	
4.4.90.00.00	Aplicações Diretas	105.723,92	0,00	105.723,92	105.723,92	0,00
4.4.90.51.00	Obras e Instalações				105.723,92	
4.4.90.51.99	outras obras e instalações				105.723,92	
07001	DEPARTAMENTO DA AGRIC, E MEIO AMBIENTE	3.049.754,10	0,00	3.049.754,10	2.455.064,63	594.689,47
07001.20	Agricultura	3.049.754,10	0,00	3.049.754,10	2.455.064,63	594.689,47
07001.20.606	Extensão Rural	3.049.754,10	0,00	3.049.754,10	2.455.064,63	594.689,47
07001.20.606.02.000037	Manutenção da Agricultura	3.049.754,10	0,00	3.049.754,10	2.455.064,63	594.689,47
3.1.90.00.00	Aplicações Diretas	884.750,00	0,00	884.750,00	881.727,55	3.022,45
3.1.90.03.00	Pensões				14.831,88	
3.1.90.03.01	civis				14.831,88	
3.1.90.11.00	Vencimentos e Vantagens Fixas (Pessoal Civil)				710.350,62	

Município de SÃO BERNARDINO

Competência: 2023

Código	Títulos	Autorizada R\$			Despesa Realizada	Diferenças
		Créd. Orçam. e Suplemen.	Créd. Esp. e Extraord.	Total		
3.1.90.11.01	vencimentos e salários				710.350,62	
3.1.90.13.00	Obrigações Patronais				152.414,56	
3.1.90.13.02	contribuições previdenciárias – INSS				152.414,56	
3.1.90.94.00	Indenizações e Restituições Trabalhistas				4.130,49	
3.1.90.94.07	indenização por demissão de servidor ou empregado				4.130,49	
3.3.90.00.00	Aplicações Diretas	2.007.930,10	0,00	2.007.930,10	1.566.263,08	441.667,02
3.3.90.14.00	Diárias Civil				5.900,00	
3.3.90.14.14	diárias no país – civil				5.900,00	
3.3.90.30.00	Material de Consumo				889.348,13	
3.3.90.30.01	combustíveis e lubrificantes automotivos				374.509,75	
3.3.90.30.04	gás engarrafado				277,00	
3.3.90.30.06	alimentos para animais				2.105,00	
3.3.90.30.07	gêneros de alimentação				6.936,42	
3.3.90.30.16	material de expediente				5.108,00	
3.3.90.30.17	material de processamento de dados				1.807,00	
3.3.90.30.18	materiais e medicamentos p/uso veterinário				77.808,13	
3.3.90.30.21	material de copa e cozinha				1.610,88	
3.3.90.30.22	material de limpeza e produção de higienização				5.156,94	
3.3.90.30.24	material para manutenção de bens imóveis				1.321,35	
3.3.90.30.25	material para manutenção de bens móveis				3.742,20	
3.3.90.30.26	material elétrico e eletrônico				270,00	
3.3.90.30.28	material de proteção e segurança				1.378,00	
3.3.90.30.39	material para manutenção de veículos				398.705,03	
3.3.90.30.42	ferramentas				144,50	
3.3.90.30.51	materiais para conservação e manutenção de bens de uso comum do povo				1.687,50	
3.3.90.30.99	outros materiais de consumo				6.780,43	
3.3.90.32.00	Material, Bens ou Serviço para Distribuição Gratuita				212.369,54	

Município de SÃO BERNARDINO

Competência: 2023

Código	Títulos	Autorizada R\$			Despesa Realizada	Diferenças
		Créd. Orçam. e Suplemen.	Créd. Esp. e Extraord.	Total		
3.3.90.32.99	outros materiais de distribuição gratuita				212.369,54	
3.3.90.33.00	Passagens e Despesas com Locomoção				1.972,89	
3.3.90.33.01	passagens para o país				1.972,89	
3.3.90.36.00	Outros Serviços de Terceiros (Pessoa Física)				5.320,00	
3.3.90.36.99	outros serviços de terceiros – pessoa física				5.320,00	
3.3.90.39.00	Outros Serviços de Terceiros (Pessoa Jurídica)				218.555,21	
3.3.90.39.05	serviços técnicos profissionais				30.500,00	
3.3.90.39.15	limpeza de veículos				3.778,00	
3.3.90.39.16	manutenção e conservação de bens imóveis				330,00	
3.3.90.39.17	manutenção e conservação de máquinas e equipamentos				80.891,93	
3.3.90.39.19	manutenção e conservação de veículos				67.668,57	
3.3.90.39.20	manutenção e conservação de bens móveis de outras naturezas				1.290,00	
3.3.90.39.41	fornecimento de alimentação				1.353,00	
3.3.90.39.43	serviços de energia elétrica				11.090,45	
3.3.90.39.44	serviços de água e esgoto				2.593,51	
3.3.90.39.63	serviços gráficos e editoriais				2.443,00	
3.3.90.39.69	seguros em geral				1.302,37	
3.3.90.39.74	frete e transportes de encomendas				2.290,00	
3.3.90.39.77	vigilância ostensiva/monitorada				1.800,00	
3.3.90.39.81	serviços bancários				12,00	
3.3.90.39.99	outros serviços de terceiros – pessoa jurídica				10.411,63	
3.3.90.39.64	Telefonia Fixa e Móvel (Que Não Integrem Pacote de Comunicação De Dados)				800,75	
3.3.90.40.00	Serviços de Tecnologia da Informação e Comunicação (TIC) – Pessoa Jurídica				15.007,15	
3.3.90.40.01	Locação de Equipamentos e Softwares				15.007,15	
3.3.90.47.00	Obrigações Tributárias e Contributivas				5.884,68	
3.3.90.47.12	contribuição para o PIS/PASEP				2.554,48	
3.3.90.47.18	contribuição previdenciária sobre serviços de terceiros - PF				3.330,20	

Município de SÃO BERNARDINO

Competência: 2023

Código	Títulos	Autorizada R\$			Despesa Realizada	Diferenças
		Créd. Orçam. e Suplemen.	Créd. Esp. e Extraord.	Total		
3.3.90.48.00	Outros Auxílios Financeiros a Pessoas Físicas				211.905,48	
3.3.90.48.01	auxilio financeiro a pessoas físicas				211.905,48	
4.4.90.00.00	Aplicações Diretas	157.074,00	0,00	157.074,00	7.074,00	150.000,00
4.4.90.52.00	Equipamentos e Material Permanente				7.074,00	
4.4.90.52.35	equipamentos de processamento de dados				7.074,00	
08001	DEPARTAMENTO DE ESTRADAS E RODAGEM	2.760.797,64	0,00	2.760.797,64	2.480.005,81	280.791,83
08001.17	Saneamento	1.250,00	0,00	1.250,00	1.100,00	150,00
08001.17.605	Abastecimento	1.250,00	0,00	1.250,00	1.100,00	150,00
08001.17.605.01.000001	Instalação de Sistema de Abastecimento de Água	1.250,00	0,00	1.250,00	1.100,00	150,00
3.3.90.00.00	Aplicações Diretas	1.250,00	0,00	1.250,00	1.100,00	150,00
3.3.90.30.00	Material de Consumo				1.100,00	
3.3.90.30.06	alimentos para animais				1.100,00	
4.4.90.00.00	Aplicações Diretas	0,00	0,00	0,00	0,00	0,00
08001.26	Transporte	2.759.547,64	0,00	2.759.547,64	2.478.905,81	280.641,83
08001.26.782	Transporte Rodoviário	2.759.547,64	0,00	2.759.547,64	2.478.905,81	280.641,83
08001.26.782.01.000002	Construção de Pontes e Bueiros	41.960,70	0,00	41.960,70	33.923,74	8.036,96
3.3.90.00.00	Aplicações Diretas	762,71	0,00	762,71	762,71	0,00
3.3.90.30.00	Material de Consumo				762,71	
3.3.90.30.51	materiais para conservação e manutenção de bens de uso comum do povo				762,71	
4.4.90.00.00	Aplicações Diretas	41.197,99	0,00	41.197,99	33.161,03	8.036,96
4.4.90.51.00	Obras e Instalações				33.161,03	
4.4.90.51.99	outras obras e instalações				33.161,03	
08001.26.782.02.000036	Manutenção da Infra-Estrutura	2.717.586,94	0,00	2.717.586,94	2.444.982,07	272.604,87
3.1.90.00.00	Aplicações Diretas	810.000,00	0,00	810.000,00	706.855,36	103.144,64
3.1.90.11.00	Vencimentos e Vantagens Fixas (Pessoal Civil)				576.048,96	
3.1.90.11.01	vencimentos e salários				576.048,96	
3.1.90.13.00	Obrigações Patronais				122.879,74	

Município de SÃO BERNARDINO

Competência: 2023

Código	Títulos	Autorizada R\$			Despesa Realizada	Diferenças
		Créd. Orçam. e Suplemen.	Créd. Esp. e Extraord.	Total		
3.1.90.13.02	contribuições previdenciárias – INSS				122.879,74	
3.1.90.94.00	Indenizações e Restituições Trabalhistas				7.926,66	
3.1.90.94.07	indenização por demissão de servidor ou empregado				7.926,66	
3.3.90.00.00	Aplicações Diretas	1.850.946,94	0,00	1.850.946,94	1.681.486,71	169.460,23
3.3.90.14.00	Diárias Civil				4.590,00	
3.3.90.14.14	diárias no país – civil				4.590,00	
3.3.90.30.00	Material de Consumo				1.380.208,83	
3.3.90.30.01	combustíveis e lubrificantes automotivos				536.120,19	
3.3.90.30.04	gás engarrafado				337,50	
3.3.90.30.07	gêneros de alimentação				25.799,55	
3.3.90.30.16	material de expediente				483,00	
3.3.90.30.17	material de processamento de dados				300,00	
3.3.90.30.21	material de copa e cozinha				1.114,75	
3.3.90.30.22	material de limpeza e produção de higienização				4.814,06	
3.3.90.30.24	material para manutenção de bens imóveis				7.254,93	
3.3.90.30.25	material para manutenção de bens móveis				453,08	
3.3.90.30.26	material elétrico e eletrônico				4.346,90	
3.3.90.30.28	material de proteção e segurança				921,15	
3.3.90.30.31	sementes, mudas de plantas e insumos				665,00	
3.3.90.30.39	material para manutenção de veículos				410.736,23	
3.3.90.30.42	ferramentas				1.265,00	
3.3.90.30.44	material de sinalização visual e afins				3.405,00	
3.3.90.30.51	materiais para conservação e manutenção de bens de uso comum do povo				367.007,18	
3.3.90.30.99	outros materiais de consumo				15.185,31	
3.3.90.33.00	Passagens e Despesas com Locomoção				1.033,38	
3.3.90.33.01	passagens para o país				1.033,38	
3.3.90.39.00	Outros Serviços de Terceiros (Pessoa Jurídica)				287.268,51	

Município de SÃO BERNARDINO

Competência: 2023

Código	Títulos	Autorizada R\$			Despesa Realizada	Diferenças
		Créd. Orçam. e Suplemen.	Créd. Esp. e Extraord.	Total		
3.3.90.39.05	serviços técnicos profissionais				2.600,00	
3.3.90.39.15	limpeza de veículos				4.128,00	
3.3.90.39.16	manutenção e conservação de bens imóveis				6.481,00	
3.3.90.39.17	manutenção e conservação de máquinas e equipamentos				119.564,89	
3.3.90.39.19	manutenção e conservação de veículos				77.284,74	
3.3.90.39.20	manutenção e conservação de bens móveis de outras naturezas				535,00	
3.3.90.39.28	coleta de lixo e demais resíduos				9.000,00	
3.3.90.39.41	fornecimento de alimentação				215,00	
3.3.90.39.43	serviços de energia elétrica				26.966,20	
3.3.90.39.63	serviços gráficos e editoriais				909,00	
3.3.90.39.69	seguros em geral				4.985,92	
3.3.90.39.78	limpeza e conservação				25.538,13	
3.3.90.39.90	serviços de publicidade legal				96,62	
3.3.90.39.99	outros serviços de terceiros – pessoa jurídica				8.964,01	
3.3.90.40.00	Serviços de Tecnologia da Informação e Comunicação (TIC) – Pessoa Jurídica				4.432,71	
3.3.90.40.01	Locação de Equipamentos e Softwares				4.382,71	
3.3.90.40.99	Outros Serviços de Tecnologia da Informação e Comunicação				50,00	
3.3.90.47.00	Obrigações Tributárias e Contributivas				3.953,28	
3.3.90.47.12	contribuição para o PIS/PASEP				13,28	
3.3.90.47.18	contribuição previdenciária sobre serviços de terceiros - PF				3.940,00	
4.4.90.00.00	Aplicações Diretas	56.640,00	0,00	56.640,00	56.640,00	0,00
4.4.90.51.00	Obras e Instalações				54.000,00	
4.4.90.51.99	outras obras e instalações				54.000,00	
4.4.90.52.00	Equipamentos e Material Permanente				2.640,00	
4.4.90.52.38	máquinas, ferramentas e utensílios de oficina				2.640,00	
08002	DEPARTAMENTO DE OBRAS E SERVIÇOS URBANOS	972.614,51	0,00	972.614,51	629.717,86	342.896,65
08002.14	Direitos da Cidadania	0,00	0,00	0,00	0,00	0,00

Município de SÃO BERNARDINO

Competência: 2023

Código	Títulos	Autorizada R\$			Despesa Realizada	Diferenças
		Créd. Orçam. e Suplemen.	Créd. Esp. e Extraord.	Total		
08002.14.422	Direitos Individuais, Coletivos e Difusos	0,00	0,00	0,00	0,00	0,00
08002.14.422.01.000009	Construção de Cemitério Municipal	0,00	0,00	0,00	0,00	0,00
4.4.90.00.00	Aplicações Diretas	0,00	0,00	0,00	0,00	0,00
08002.15	Urbanismo	544.911,08	0,00	544.911,08	514.145,26	30.765,82
08002.15.451	Infra-Estrutura Urbana	174.361,08	0,00	174.361,08	168.974,87	5.386,21
08002.15.451.01.000003	Pavimentação de Ruas	174.361,08	0,00	174.361,08	168.974,87	5.386,21
3.3.90.00.00	Aplicações Diretas	11.503,47	0,00	11.503,47	7.189,86	4.313,61
3.3.90.93.00	Indenizações e Restituições				7.189,86	
3.3.90.93.99	diversas indenizações e restituições				7.189,86	
4.4.90.00.00	Aplicações Diretas	162.857,61	0,00	162.857,61	161.785,01	1.072,60
4.4.90.51.00	Obras e Instalações				161.785,01	
4.4.90.51.99	outras obras e instalações				161.785,01	
08002.15.452	Serviços Urbanos	370.550,00	0,00	370.550,00	345.170,39	25.379,61
08002.15.452.02.000038	Manutenção do Planejamento Urbano	370.550,00	0,00	370.550,00	345.170,39	25.379,61
3.1.90.00.00	Aplicações Diretas	151.050,00	0,00	151.050,00	135.905,83	15.144,17
3.1.90.11.00	Vencimentos e Vantagens Fixas (Pessoal Civil)				106.522,14	
3.1.90.11.01	vencimentos e salários				106.522,14	
3.1.90.13.00	Obrigações Patronais				22.533,71	
3.1.90.13.02	contribuições previdenciárias – INSS				22.533,71	
3.1.90.94.00	Indenizações e Restituições Trabalhistas				6.849,98	
3.1.90.94.07	indenização por demissão de servidor ou empregado				6.849,98	
3.3.90.00.00	Aplicações Diretas	201.500,00	0,00	201.500,00	201.420,56	79,44
3.3.90.30.00	Material de Consumo				53.585,06	
3.3.90.30.01	combustíveis e lubrificantes automotivos				1.598,11	
3.3.90.30.22	material de limpeza e produção de higienização				1.400,00	
3.3.90.30.24	material para manutenção de bens imóveis				2.684,80	
3.3.90.30.25	material para manutenção de bens móveis				1.182,72	

Município de SÃO BERNARDINO

Competência: 2023

Código	Títulos	Autorizada R\$			Despesa Realizada	Diferenças
		Créd. Orçam. e Suplemen.	Créd. Esp. e Extraord.	Total		
3.3.90.30.26	material elétrico e eletrônico				404,05	
3.3.90.30.28	material de proteção e segurança				483,10	
3.3.90.30.31	sementes, mudas de plantas e insumos				8.688,68	
3.3.90.30.42	ferramentas				2.163,30	
3.3.90.30.44	material de sinalização visual e afins				693,00	
3.3.90.30.50	bandeiras, flâmulas e insígnias				1.800,00	
3.3.90.30.51	materiais para conservação e manutenção de bens de uso comum do povo				24.467,91	
3.3.90.30.99	outros materiais de consumo				8.019,39	
3.3.90.39.00	Outros Serviços de Terceiros (Pessoa Jurídica)				147.685,50	
3.3.90.39.20	manutenção e conservação de bens móveis de outras naturezas				840,00	
3.3.90.39.28	coleta de lixo e demais resíduos				133.142,14	
3.3.90.39.43	serviços de energia elétrica				7.136,12	
3.3.90.39.90	serviços de publicidade legal				1.250,00	
3.3.90.39.93	manutenção de palácios				189,00	
3.3.90.39.99	outros serviços de terceiros – pessoa jurídica				5.128,24	
3.3.90.47.00	Obrigações Tributárias e Contributivas				150,00	
3.3.90.47.18	contribuição previdenciária sobre serviços de terceiros - PF				150,00	
4.4.90.00.00	Aplicações Diretas	18.000,00	0,00	18.000,00	7.844,00	10.156,00
4.4.90.52.00	Equipamentos e Material Permanente				7.844,00	
4.4.90.52.34	máquinas, utensílios e equipamentos diversos				4.900,00	
4.4.90.52.35	equipamentos de processamento de dados				2.944,00	
08002.17	Saneamento	0,00	0,00	0,00	0,00	0,00
08002.17.609	Defesa Agropecuária	0,00	0,00	0,00	0,00	0,00
08002.17.609.01.000008	Construção de Abatedouro Municipal	0,00	0,00	0,00	0,00	0,00
4.4.90.00.00	Aplicações Diretas	0,00	0,00	0,00	0,00	0,00
08002.22	Indústria	305.125,00	0,00	305.125,00	0,00	305.125,00
08002.22.661	Promoção Industrial	305.125,00	0,00	305.125,00	0,00	305.125,00

Município de SÃO BERNARDINO

Competência: 2023

Código	Títulos	Autorizada R\$			Despesa Realizada	Diferenças
		Créd. Orçam. e Suplemen.	Créd. Esp. e Extraord.	Total		
08002.22.661.01.000006	Ampliação de Área Industrial	305.125,00	0,00	305.125,00	0,00	305.125,00
4.4.90.00.00	Aplicações Diretas	305.125,00	0,00	305.125,00	0,00	305.125,00
08002.25	Energia	116.803,43	0,00	116.803,43	110.998,63	5.804,80
08002.25.752	Energia Elétrica	116.803,43	0,00	116.803,43	110.998,63	5.804,80
08002.25.752.02.000033	Manutenção da Rede de Energia Elétrica e Iluminação Pública	116.803,43	0,00	116.803,43	110.998,63	5.804,80
3.3.90.00.00	Aplicações Diretas	116.803,43	0,00	116.803,43	110.998,63	5.804,80
3.3.90.30.00	Material de Consumo				43.273,87	
3.3.90.30.26	material elétrico e eletrônico				37.921,17	
3.3.90.30.51	materiais para conservação e manutenção de bens de uso comum do povo				2.457,70	
3.3.90.30.99	outros materiais de consumo				2.895,00	
3.3.90.39.00	Outros Serviços de Terceiros (Pessoa Jurídica)				67.724,76	
3.3.90.39.05	serviços técnicos profissionais				2.000,00	
3.3.90.39.21	manutenção e conservação de estradas e vias				1.080,00	
3.3.90.39.43	serviços de energia elétrica				54.983,38	
3.3.90.39.99	outros serviços de terceiros – pessoa jurídica				9.661,38	
4.4.90.00.00	Aplicações Diretas	0,00	0,00	0,00	0,00	0,00
08002.26	Transporte	5.775,00	0,00	5.775,00	4.573,97	1.201,03
08002.26.782	Transporte Rodoviário	5.775,00	0,00	5.775,00	4.573,97	1.201,03
08002.26.782.02.000034	Manutenção do Terminal Rodoviário de Passageiros	5.775,00	0,00	5.775,00	4.573,97	1.201,03
3.3.90.00.00	Aplicações Diretas	5.775,00	0,00	5.775,00	4.573,97	1.201,03
3.3.90.30.00	Material de Consumo				1.930,00	
3.3.90.30.24	material para manutenção de bens imóveis				1.930,00	
3.3.90.39.00	Outros Serviços de Terceiros (Pessoa Jurídica)				2.643,97	
3.3.90.39.16	manutenção e conservação de bens imóveis				648,00	
3.3.90.39.43	serviços de energia elétrica				1.387,47	
3.3.90.39.44	serviços de água e esgoto				608,50	
4.4.90.00.00	Aplicações Diretas	0,00	0,00	0,00	0,00	0,00

Município de SÃO BERNARDINO

Competência: 2023

Código	Títulos	Autorizada R\$			Despesa Realizada	Diferenças
		Créd. Orçam. e Suplemen.	Créd. Esp. e Extraord.	Total		
08003	FMSB - FUNDO MUNIC. DE SANEAMENTO BASICO	0,00	0,00	0,00	0,00	0,00
08003.17	Saneamento	0,00	0,00	0,00	0,00	0,00
08003.17.512	Saneamento Básico Urbano	0,00	0,00	0,00	0,00	0,00
08003.17.512.02.000041	Manutenção do FMSB - Fundo Munic. de Saneamento Básico	0,00	0,00	0,00	0,00	0,00
3.3.90.00.00	Aplicações Diretas	0,00	0,00	0,00	0,00	0,00
4.4.90.00.00	Aplicações Diretas	0,00	0,00	0,00	0,00	0,00
09001	ENCARGOS GERAIS DO MUNICIPIO	335.708,15	0,00	335.708,15	288.458,15	47.250,00
09001.28	Encargos Especiais	335.708,15	0,00	335.708,15	288.458,15	47.250,00
09001.28.122	Administração Geral	47.250,00	0,00	47.250,00	0,00	47.250,00
09001.28.122.02.000040	Pagamentos a Inativos	47.250,00	0,00	47.250,00	0,00	47.250,00
3.1.90.00.00	Aplicações Diretas	47.250,00	0,00	47.250,00	0,00	47.250,00
09001.28.846	Outros Encargos Especiais	288.458,15	0,00	288.458,15	288.458,15	0,00
09001.28.846.02.000042	Contribuição ao Pasep	288.458,15	0,00	288.458,15	288.458,15	0,00
3.3.90.00.00	Aplicações Diretas	288.458,15	0,00	288.458,15	288.458,15	0,00
3.3.90.47.00	Obrigações Tributárias e Contributivas				288.458,15	
3.3.90.47.12	contribuição para o PIS/PASEP				288.458,15	
10001	DEPARTAMENTO DE ESPORTES	576.247,41	0,00	576.247,41	442.209,70	134.037,71
10001.27	Desporto e Lazer	576.247,41	0,00	576.247,41	442.209,70	134.037,71
10001.27.812	Desporto Comunitário	576.247,41	0,00	576.247,41	442.209,70	134.037,71
10001.27.812.02.000009	Manutenção do Setor de Esportes	336.950,00	0,00	336.950,00	207.412,20	129.537,80
3.1.90.00.00	Aplicações Diretas	178.750,00	0,00	178.750,00	111.179,31	67.570,69
3.1.90.11.00	Vencimentos e Vantagens Fixas (Pessoal Civil)				85.724,31	
3.1.90.11.01	vencimentos e salários				85.724,31	
3.1.90.13.00	Obrigações Patronais				16.192,00	
3.1.90.13.02	contribuições previdenciárias – INSS				16.192,00	
3.1.90.94.00	Indenizações e Restituições Trabalhistas				9.263,00	
3.1.90.94.07	indenização por demissão de servidor ou empregado				9.263,00	

Município de SÃO BERNARDINO

Competência: 2023

Código	Títulos	Autorizada R\$			Despesa Realizada	Diferenças
		Créd. Orçam. e Suplemen.	Créd. Esp. e Extraord.	Total		
3.3.90.00.00	Aplicações Diretas	138.200,00	0,00	138.200,00	94.509,99	43.690,01
3.3.90.14.00	Diárias Civil				2.600,00	
3.3.90.14.14	diárias no país – civil				2.600,00	
3.3.90.30.00	Material de Consumo				9.775,09	
3.3.90.30.01	combustíveis e lubrificantes automotivos				322,09	
3.3.90.30.14	material educativo e esportivo				7.118,00	
3.3.90.30.17	material de processamento de dados				208,00	
3.3.90.30.22	material de limpeza e produção de higienização				418,00	
3.3.90.30.39	material para manutenção de veículos				990,00	
3.3.90.30.99	outros materiais de consumo				719,00	
3.3.90.31.00	Premiações Culturais, Artísticas, Científicas, Desportivas e Outras				17.949,05	
3.3.90.31.04	premiações desportivas				17.949,05	
3.3.90.33.00	Passagens e Despesas com Locomoção				3.908,65	
3.3.90.33.01	passagens para o país				3.908,65	
3.3.90.39.00	Outros Serviços de Terceiros (Pessoa Jurídica)				57.539,40	
3.3.90.39.12	locação de máquinas e equipamentos				2.000,00	
3.3.90.39.19	manutenção e conservação de veículos				180,00	
3.3.90.39.41	fornecimento de alimentação				0,00	
3.3.90.39.43	serviços de energia elétrica				1.177,22	
3.3.90.39.44	serviços de água e esgoto				335,49	
3.3.90.39.99	outros serviços de terceiros – pessoa jurídica				53.846,69	
3.3.90.40.00	Serviços de Tecnologia da Informação e Comunicação (TIC) – Pessoa Jurídica				2.737,80	
3.3.90.40.01	Locação de Equipamentos e Softwares				2.737,80	
4.4.90.00.00	Aplicações Diretas	20.000,00	0,00	20.000,00	1.722,90	18.277,10
4.4.90.52.00	Equipamentos e Material Permanente				1.722,90	
4.4.90.52.34	máquinas, utensílios e equipamentos diversos				1.722,90	
10001.27.812.02.000010	Manutenção de Praças/Quadra de Esportes	239.297,41	0,00	239.297,41	234.797,50	4.499,91

Município de SÃO BERNARDINO

Competência: 2023

Código	Títulos	Autorizada R\$			Despesa Realizada	Diferenças
		Créd. Orçam. e Suplemen.	Créd. Esp. e Extraord.	Total		
3.3.90.00.00	Aplicações Diretas	147.424,00	0,00	147.424,00	142.924,09	4.499,91
3.3.90.30.00	Material de Consumo				39.917,71	
3.3.90.30.01	combustíveis e lubrificantes automotivos				568,21	
3.3.90.30.04	gás engarrafado				525,00	
3.3.90.30.14	material educativo e esportivo				369,00	
3.3.90.30.22	material de limpeza e produção de higienização				700,00	
3.3.90.30.24	material para manutenção de bens imóveis				30.411,03	
3.3.90.30.25	material para manutenção de bens móveis				300,00	
3.3.90.30.26	material elétrico e eletrônico				6.326,47	
3.3.90.30.99	outros materiais de consumo				718,00	
3.3.90.31.00	Premiações Culturais, Artísticas, Científicas, Desportivas e Outras				539,00	
3.3.90.31.04	premiações desportivas				539,00	
3.3.90.39.00	Outros Serviços de Terceiros (Pessoa Jurídica)				53.187,01	
3.3.90.39.16	manutenção e conservação de bens imóveis				34.181,25	
3.3.90.39.20	manutenção e conservação de bens móveis de outras naturezas				250,00	
3.3.90.39.43	serviços de energia elétrica				13.358,88	
3.3.90.39.44	serviços de água e esgoto				5.086,64	
3.3.90.39.60	serviços de manobra e patrulhamento				0,00	
3.3.90.39.99	outros serviços de terceiros – pessoa jurídica				310,24	
3.3.90.47.00	Obrigações Tributárias e Contributivas				4.319,00	
3.3.90.47.18	contribuição previdenciária sobre serviços de terceiros - PF				4.319,00	
3.3.90.93.00	Indenizações e Restituições				44.961,37	
3.3.90.93.99	diversas indenizações e restituições				44.961,37	
4.4.90.00.00	Aplicações Diretas	91.873,41	0,00	91.873,41	91.873,41	0,00
4.4.90.51.00	Obras e Instalações				91.873,41	
4.4.90.51.99	outras obras e instalações				91.873,41	
11001	DEPARTAMENTO DE CULTURA	1.171.345,94	0,00	1.171.345,94	1.081.291,94	90.054,00

Município de SÃO BERNARDINO

Competência: 2023

Código	Títulos	Autorizada R\$			Despesa Realizada	Diferenças
		Créd. Orçam. e Suplemen.	Créd. Esp. e Extraord.	Total		
11001.13	Cultura	1.171.345,94	0,00	1.171.345,94	1.081.291,94	90.054,00
11001.13.392	Difusão Cultural	1.171.345,94	0,00	1.171.345,94	1.081.291,94	90.054,00
11001.13.392.02.000011	Manutenção da Cultura em Geral	461.184,81	0,00	461.184,81	406.327,54	54.857,27
3.1.90.00.00	Aplicações Diretas	158.800,00	0,00	158.800,00	108.313,82	50.486,18
3.1.90.11.00	Vencimentos e Vantagens Fixas (Pessoal Civil)				89.265,54	
3.1.90.11.01	vencimentos e salários				89.265,54	
3.1.90.13.00	Obrigações Patronais				19.048,28	
3.1.90.13.02	contribuições previdenciárias – INSS				19.048,28	
3.3.90.00.00	Aplicações Diretas	287.173,87	0,00	287.173,87	282.802,78	4.371,09
3.3.90.14.00	Diárias Civil				1.200,00	
3.3.90.14.14	diárias no país – civil				1.200,00	
3.3.90.30.00	Material de Consumo				49.253,76	
3.3.90.30.07	gêneros de alimentação				14.627,08	
3.3.90.30.15	material para festividades e homenagens				5.902,97	
3.3.90.30.17	material de processamento de dados				802,00	
3.3.90.30.23	uniformes, tecidos e aviamentos				334,80	
3.3.90.30.24	material para manutenção de bens imóveis				5.138,50	
3.3.90.30.25	material para manutenção de bens móveis				939,99	
3.3.90.30.26	material elétrico e eletrônico				17.648,91	
3.3.90.30.39	material para manutenção de veículos				460,00	
3.3.90.30.44	material de sinalização visual e afins				680,00	
3.3.90.30.99	outros materiais de consumo				2.719,51	
3.3.90.31.00	Premiações Culturais, Artísticas, Científicas, Desportivas e Outras				225,00	
3.3.90.31.01	premiações culturais				225,00	
3.3.90.32.00	Material, Bens ou Serviço para Distribuição Gratuita				29.094,60	
3.3.90.32.03	gêneros alimentícios				11.401,50	
3.3.90.32.99	outros materiais de distribuição gratuita				17.693,10	

Município de SÃO BERNARDINO

Competência: 2023

Código	Títulos	Autorizada R\$			Despesa Realizada	Diferenças
		Créd. Orçam. e Suplemen.	Créd. Esp. e Extraord.	Total		
3.3.90.35.00	Serviços de Consultoria				3.343,83	
3.3.90.35.01	assessoria e consultoria técnica ou jurídica				3.343,83	
3.3.90.39.00	Outros Serviços de Terceiros (Pessoa Jurídica)				176.936,72	
3.3.90.39.05	serviços técnicos profissionais				64.000,00	
3.3.90.39.15	limpeza de veículos				42,00	
3.3.90.39.19	manutenção e conservação de veículos				80,00	
3.3.90.39.21	manutenção e conservação de estradas e vias				1.200,00	
3.3.90.39.23	festividades e homenagens				93.060,00	
3.3.90.39.24	serviços de confecção, manutenção e instalação de sinalização visual e afins				900,00	
3.3.90.39.43	serviços de energia elétrica				109,55	
3.3.90.39.69	seguros em geral				1.604,13	
3.3.90.39.81	serviços bancários				36,00	
3.3.90.39.99	outros serviços de terceiros – pessoa jurídica				15.905,04	
3.3.90.93.00	Indenizações e Restituições				22.748,87	
3.3.90.93.99	diversas indenizações e restituições				22.748,87	
4.4.90.00.00	Aplicações Diretas	15.210,94	0,00	15.210,94	15.210,94	0,00
4.4.90.51.00	Obras e Instalações				10.310,94	
4.4.90.51.99	outras obras e instalações				10.310,94	
4.4.90.52.00	Equipamentos e Material Permanente				4.900,00	
4.4.90.52.26	instrumentos musicais e artísticos				4.900,00	
11001.13.392.02.000035	Manutencao do Centro de Eventos	139.391,13	0,00	139.391,13	127.043,77	12.347,36
3.3.90.00.00	Aplicações Diretas	15.083,86	0,00	15.083,86	2.736,50	12.347,36
3.3.90.30.00	Material de Consumo				1.257,00	
3.3.90.30.24	material para manutenção de bens imóveis				1.257,00	
3.3.90.39.00	Outros Serviços de Terceiros (Pessoa Jurídica)				1.437,50	
3.3.90.39.16	manutenção e conservação de bens imóveis				210,00	
3.3.90.39.43	serviços de energia elétrica				1.130,88	

Município de SÃO BERNARDINO

Competência: 2023

Código	Títulos	Autorizada R\$			Despesa Realizada	Diferenças
		Créd. Orçam. e Suplemen.	Créd. Esp. e Extraord.	Total		
3.3.90.39.99	outros serviços de terceiros – pessoa jurídica				96,62	
3.3.90.47.00	Obrigações Tributárias e Contributivas				42,00	
3.3.90.47.18	contribuição previdenciária sobre serviços de terceiros - PF				42,00	
4.4.90.00.00	Aplicações Diretas	124.307,27	0,00	124.307,27	124.307,27	0,00
4.4.90.51.00	Obras e Instalações				124.307,27	
4.4.90.51.99	outras obras e instalações				124.307,27	
11001.13.392.02.000044	Festividades Municipais	570.770,00	0,00	570.770,00	547.920,63	22.849,37
3.3.90.00.00	Aplicações Diretas	570.770,00	0,00	570.770,00	547.920,63	22.849,37
3.3.90.30.00	Material de Consumo				55.445,67	
3.3.90.30.15	material para festividades e homenagens				14.696,00	
3.3.90.30.26	material elétrico e eletrônico				38.546,67	
3.3.90.30.99	outros materiais de consumo				2.203,00	
3.3.90.36.00	Outros Serviços de Terceiros (Pessoa Física)				2.437,15	
3.3.90.36.99	outros serviços de terceiros – pessoa física				2.437,15	
3.3.90.39.00	Outros Serviços de Terceiros (Pessoa Jurídica)				489.626,41	
3.3.90.39.12	locação de máquinas e equipamentos				2.400,00	
3.3.90.39.22	exposições, congressos e conferências				241.571,01	
3.3.90.39.23	festividades e homenagens				218.179,28	
3.3.90.39.24	serviços de confecção, manutenção e instalação de sinalização visual e afins				800,00	
3.3.90.39.41	fornecimento de alimentação				1.368,00	
3.3.90.39.63	serviços gráficos e editoriais				1.000,00	
3.3.90.39.69	seguros em geral				500,00	
3.3.90.39.81	serviços bancários				11,50	
3.3.90.39.99	outros serviços de terceiros – pessoa jurídica				23.796,62	
3.3.90.47.00	Obrigações Tributárias e Contributivas				411,40	
3.3.90.47.18	contribuição previdenciária sobre serviços de terceiros - PF				411,40	
11001.13.695	Turismo	0,00	0,00	0,00	0,00	0,00

Município de SÃO BERNARDINO

Competência: 2023

Código	Títulos	Autorizada R\$			Despesa Realizada	Diferenças
		Créd. Orçam. e Suplemen.	Créd. Esp. e Extraord.	Total		
11001.13.695.02.000059	Manutenção do Turismo	0,00	0,00	0,00	0,00	0,00
3.3.90.00.00	Aplicações Diretas	0,00	0,00	0,00	0,00	0,00
4.4.90.00.00	Aplicações Diretas	0,00	0,00	0,00	0,00	0,00
99099	RESERVA DE CONTINGENCIA	94.500,00	0,00	94.500,00	0,00	94.500,00
99099.99	Reserva Contingência	94.500,00	0,00	94.500,00	0,00	94.500,00
99099.99.999	Reserva Contingência	94.500,00	0,00	94.500,00	0,00	94.500,00
99099.99.999.02.000043	Reserva de Contingência	94.500,00	0,00	94.500,00	0,00	94.500,00
9.9.99.00.00	A Definir (ou Res.Contingência)	94.500,00	0,00	94.500,00	0,00	94.500,00
	Total da Unidade Gestora	20.026.982,01	54.000,00	20.080.982,01	17.371.801,58	2.709.180,43

Unidade Gestora: Fundo Municipal de Saúde de São Bernardino

Código	Títulos	Autorizada R\$			Despesa Realizada	Diferenças
		Créd. Orçam. e Suplemen.	Créd. Esp. e Extraord.	Total		
05001	FUNDO MUNICIPAL DE SAUDE	7.692.939,90	0,00	7.692.939,90	6.815.180,96	877.758,94
05001.10	Saúde	7.692.939,90	0,00	7.692.939,90	6.815.180,96	877.758,94
05001.10.301	Atenção Básica	4.908.259,90	0,00	4.908.259,90	4.322.368,83	585.891,07
05001.10.301.02.000050	Manutenção do Bloco da Atenção Básica	4.810.704,03	0,00	4.810.704,03	4.240.563,70	570.140,33
3.1.90.00.00	Aplicações Diretas	2.883.942,25	0,00	2.883.942,25	2.716.121,44	167.820,81
3.1.90.11.00	Vencimentos e Vantagens Fixas (Pessoal Civil)				2.159.402,01	
3.1.90.11.01	vencimentos e salários				2.159.402,01	
3.1.90.13.00	Obrigações Patronais				480.104,14	
3.1.90.13.01	FGTS				20.177,08	
3.1.90.13.02	contribuições previdenciárias – INSS				459.927,06	
3.1.90.34.00	Outras Despesas de Pessoal Decorrentes de Contratos de Terceirização				39.670,47	
3.1.90.34.01	substituição de mão-de-obra (LRF, art. 18, §1º)				39.670,47	
3.1.90.94.00	Indenizações e Restituições Trabalhistas				36.944,82	
3.1.90.94.07	indenização por demissão de servidor ou empregado				36.944,82	
3.3.90.00.00	Aplicações Diretas	1.895.043,91	0,00	1.895.043,91	1.494.135,14	400.908,77

Município de SÃO BERNARDINO

Competência: 2023

Código	Títulos	Autorizada R\$			Despesa Realizada	Diferenças
		Créd. Orçam. e Suplemen.	Créd. Esp. e Extraord.	Total		
3.3.90.14.00	Diárias Civil				43.910,00	
3.3.90.14.14	diárias no país – civil				43.910,00	
3.3.90.30.00	Material de Consumo				485.295,16	
3.3.90.30.01	combustíveis e lubrificantes automotivos				202.638,61	
3.3.90.30.04	gás engarrafado				2.019,00	
3.3.90.30.07	gêneros de alimentação				4.481,60	
3.3.90.30.09	material farmacológico				12.721,16	
3.3.90.30.10	material odontológico				16.876,45	
3.3.90.30.16	material de expediente				9.592,00	
3.3.90.30.17	material de processamento de dados				3.531,50	
3.3.90.30.19	material de acondicionamento e embalagem				1.686,17	
3.3.90.30.20	material de cama, mesa e banho				919,80	
3.3.90.30.21	material de copa e cozinha				944,45	
3.3.90.30.22	material de limpeza e produção de higienização				22.416,07	
3.3.90.30.23	uniformes, tecidos e aviamentos				312,00	
3.3.90.30.24	material para manutenção de bens imóveis				23.233,25	
3.3.90.30.25	material para manutenção de bens móveis				7.829,93	
3.3.90.30.26	material elétrico e eletrônico				8.959,83	
3.3.90.30.28	material de proteção e segurança				3.092,89	
3.3.90.30.30	material para comunicações				650,00	
3.3.90.30.31	sementes, mudas de plantas e insumos				334,50	
3.3.90.30.35	material laboratorial				4.291,00	
3.3.90.30.36	material hospitalar				46.575,28	
3.3.90.30.39	material para manutenção de veículos				105.604,14	
3.3.90.30.43	material para reabilitação profissional				882,57	
3.3.90.30.51	materiais para conservação e manutenção de bens de uso comum do povo				537,00	
3.3.90.30.99	outros materiais de consumo				5.165,96	

Município de SÃO BERNARDINO

Competência: 2023

Código	Títulos	Autorizada R\$			Despesa Realizada	Diferenças
		Créd. Orçam. e Suplemen.	Créd. Esp. e Extraord.	Total		
3.3.90.32.00	Material, Bens ou Serviço para Distribuição Gratuita				85.418,93	
3.3.90.32.02	medicamentos				6.687,91	
3.3.90.32.03	gêneros alimentícios				23.533,08	
3.3.90.32.99	outros materiais de distribuição gratuita				55.197,94	
3.3.90.33.00	Passagens e Despesas com Locomoção				7.696,23	
3.3.90.33.01	passagens para o país				7.696,23	
3.3.90.35.00	Serviços de Consultoria				30.900,00	
3.3.90.35.01	assessoria e consultoria técnica ou jurídica				30.900,00	
3.3.90.36.00	Outros Serviços de Terceiros (Pessoa Física)				3.975,00	
3.3.90.36.06	serviços técnicos profissionais				3.975,00	
3.3.90.39.00	Outros Serviços de Terceiros (Pessoa Jurídica)				758.505,54	
3.3.90.39.15	limpeza de veículos				10.192,00	
3.3.90.39.16	manutenção e conservação de bens imóveis				19.574,50	
3.3.90.39.17	manutenção e conservação de máquinas e equipamentos				15.828,01	
3.3.90.39.19	manutenção e conservação de veículos				33.437,92	
3.3.90.39.20	manutenção e conservação de bens móveis de outras naturezas				3.010,00	
3.3.90.39.28	coleta de lixo e demais resíduos				33.885,40	
3.3.90.39.41	fornecimento de alimentação				3.267,33	
3.3.90.39.43	serviços de energia elétrica				27.088,36	
3.3.90.39.44	serviços de água e esgoto				12.189,21	
3.3.90.39.48	serviços de seleção e treinamento				590,00	
3.3.90.39.50	serviços médico-hospitalar, odontológico e laboratorial				534.637,76	
3.3.90.39.59	serviços de áudio, vídeo e foto				60,00	
3.3.90.39.63	serviços gráficos e editoriais				10.114,50	
3.3.90.39.69	seguros em geral				24.261,60	
3.3.90.39.75	multas e infrações de trânsito				804,06	
3.3.90.39.77	vigilância ostensiva/monitorada				1.800,00	

Município de SÃO BERNARDINO

Competência: 2023

Código	Títulos	Autorizada R\$			Despesa Realizada	Diferenças
		Créd. Orçam. e Suplemen.	Créd. Esp. e Extraord.	Total		
3.3.90.39.81	serviços bancários				1.714,50	
3.3.90.39.90	serviços de publicidade legal				148,16	
3.3.90.39.99	outros serviços de terceiros – pessoa jurídica				20.135,76	
3.3.90.39.64	Telefonia Fixa e Móvel (Que Não Integrem Pacote de Comunicação De Dados)				5.766,47	
3.3.90.40.00	Serviços de Tecnologia da Informação e Comunicação (TIC) – Pessoa Jurídica				50.307,60	
3.3.90.40.01	Locação de Equipamentos e Softwares				39.209,52	
3.3.90.40.03	Hospedagem de Sistemas				5.988,00	
3.3.90.40.09	Manutenção e Conservação de Equipamentos de Tic				5.110,08	
3.3.90.46.00	Auxílio Alimentação				3.566,00	
3.3.90.46.01	auxilio-alimentação em pecúnia				3.566,00	
3.3.90.47.00	Obrigações Tributárias e Contributivas				5.753,41	
3.3.90.47.18	contribuição previdenciária sobre serviços de terceiros - PF				5.753,41	
3.3.90.48.00	Outros Auxílios Financeiros a Pessoas Físicas				10.990,00	
3.3.90.48.01	auxilio financeiro a pessoas físicas				10.990,00	
3.3.90.92.00	Despesas de Exercícios Anteriores				139,78	
3.3.90.92.32	material de distribuição gratuita				139,78	
3.3.90.93.00	Indenizações e Restituições				7.677,49	
3.3.90.93.03	ajuda de custo				2.000,00	
3.3.90.93.05	indenização de moradia				4.800,00	
3.3.90.93.99	diversas indenizações e restituições				877,49	
4.4.90.00.00	Aplicações Diretas	31.717,87	0,00	31.717,87	30.307,12	1.410,75
4.4.90.52.00	Equipamentos e Material Permanente				30.307,12	
4.4.90.52.06	aparelhos e equipamentos de comunicação				943,99	
4.4.90.52.08	aparelhos, equipamentos, utensílios médico-odontológico, laboratorial e hospitalar				16.365,17	
4.4.90.52.12	aparelhos e utensílios domésticos				245,00	
4.4.90.52.30	máquinas e equipamentos energéticos				2.929,98	
4.4.90.52.34	máquinas, utensílios e equipamentos diversos				7.289,98	

Município de SÃO BERNARDINO

Competência: 2023

Código	Títulos	Autorizada R\$			Despesa Realizada	Diferenças
		Créd. Orçam. e Suplemen.	Créd. Esp. e Extraord.	Total		
4.4.90.52.35	equipamentos de processamento de dados				864,00	
4.4.90.52.42	mobiliário em geral				1.669,00	
05001.10.301.02.000052	Manutenção do Bloco da Farmácia Básica	97.555,87	0,00	97.555,87	81.805,13	15.750,74
3.1.90.00.00	Aplicações Diretas	0,00	0,00	0,00	0,00	0,00
3.3.90.00.00	Aplicações Diretas	97.555,87	0,00	97.555,87	81.805,13	15.750,74
3.3.90.30.00	Material de Consumo				3.906,11	
3.3.90.30.09	material farmacológico				3.755,00	
3.3.90.30.36	material hospitalar				151,11	
3.3.90.32.00	Material, Bens ou Serviço para Distribuição Gratuita				77.887,02	
3.3.90.32.02	medicamentos				77.887,02	
3.3.90.39.00	Outros Serviços de Terceiros (Pessoa Jurídica)				12,00	
3.3.90.39.81	serviços bancários				12,00	
05001.10.302	Assistência Hospitalar e Ambulatorial	2.713.733,29	0,00	2.713.733,29	2.439.591,33	274.141,96
05001.10.302.02.000051	Manutenção do Blobo de Media e Alta Complexidade	2.713.733,29	0,00	2.713.733,29	2.439.591,33	274.141,96
3.1.71.00.00	Transferência a Consórcios Público	474.470,60	0,00	474.470,60	437.770,91	36.699,69
3.1.71.70.00	Rateio pela Participação em Consórcio Público				437.770,91	
3.1.71.70.01	Participação em Consórcio Público				437.770,91	
3.3.71.00.00	Transferência a Consórcios Público	1.763.520,87	0,00	1.763.520,87	1.615.826,98	147.693,89
3.3.71.70.00	Rateio pela Participação em Consórcio Público				1.615.826,98	
3.3.71.70.01	Participação em Consórcio Público				1.615.826,98	
3.3.90.00.00	Aplicações Diretas	33.054,47	0,00	33.054,47	22.452,19	10.602,28
3.3.90.33.00	Passagens e Despesas com Locomoção				3.372,37	
3.3.90.33.01	passagens para o país				3.372,37	
3.3.90.39.00	Outros Serviços de Terceiros (Pessoa Jurídica)				19.079,82	
3.3.90.39.50	serviços médico-hospitalar, odontológico e laboratorial				10.479,82	
3.3.90.39.79	serviços de apoio administrativo, técnico e operacional				8.600,00	
3.3.93.00.00	Aplicação Direta Decorrente de Operação de Órgãos, Fundos e Entidades dos Orçam. Fiscal e da Segurid	440.050,75	0,00	440.050,75	361.231,85	78.818,90

Município de SÃO BERNARDINO

Competência: 2023

Código	Títulos	Autorizada R\$			Despesa Realizada	Diferenças
		Créd. Orçam. e Suplemen.	Créd. Esp. e Extraord.	Total		
3.3.93.30.00	Material de Consumo				137,60	
3.3.93.30.28	material de proteção e segurança				137,60	
3.3.93.30.43	material para reabilitação profissional				0,00	
3.3.93.32.00	Material, Bens ou Serviço para Distribuição Gratuita				118.790,49	
3.3.93.32.02	medicamentos				118.790,49	
3.3.93.39.00	Outros Serviços de Terceiros (Pessoa Jurídica)				242.303,76	
3.3.93.39.50	serviços médico-hospitalar, odontológico e laboratorial				242.303,76	
3.3.93.39.99	outros serviços de terceiros – pessoa jurídica				0,00	
4.4.71.00.00	Transferência a Consórcios Público	2.636,60	0,00	2.636,60	2.309,40	327,20
4.4.71.70.00	Rateio pela Participação em Consórcio Público				2.309,40	
4.4.71.70.01	Participação em Consórcio Público				2.309,40	
05001.10.304	Vigilância Sanitária	70.946,71	0,00	70.946,71	53.220,80	17.725,91
05001.10.304.02.000053	Manutenção do Bloco da Vigilância Sanitária	70.946,71	0,00	70.946,71	53.220,80	17.725,91
3.1.90.00.00	Aplicações Diretas	46.594,56	0,00	46.594,56	43.652,10	2.942,46
3.1.90.11.00	Vencimentos e Vantagens Fixas (Pessoal Civil)				33.394,90	
3.1.90.11.01	vencimentos e salários				33.394,90	
3.1.90.13.00	Obrigações Patronais				10.257,20	
3.1.90.13.01	FGTS				3.134,86	
3.1.90.13.02	contribuições previdenciárias – INSS				7.122,34	
3.3.90.00.00	Aplicações Diretas	20.866,89	0,00	20.866,89	9.568,70	11.298,19
3.3.90.14.00	Diárias Civil				1.650,00	
3.3.90.14.14	diárias no país – civil				1.650,00	
3.3.90.30.00	Material de Consumo				6.266,35	
3.3.90.30.01	combustíveis e lubrificantes automotivos				3.615,10	
3.3.90.30.07	gêneros de alimentação				313,00	
3.3.90.30.16	material de expediente				186,10	
3.3.90.30.22	material de limpeza e produção de higienização				1.858,15	

Município de SÃO BERNARDINO

Competência: 2023

Código	Títulos	Autorizada R\$			Despesa Realizada	Diferenças
		Créd. Orçam. e Suplemen.	Créd. Esp. e Extraord.	Total		
3.3.90.30.39	material para manutenção de veículos				195,00	
3.3.90.30.99	outros materiais de consumo				99,00	
3.3.90.33.00	Passagens e Despesas com Locomoção				489,35	
3.3.90.33.01	passagens para o país				489,35	
3.3.90.39.00	Outros Serviços de Terceiros (Pessoa Jurídica)				1.163,00	
3.3.90.39.63	serviços gráficos e editoriais				63,00	
3.3.90.39.78	limpeza e conservação				1.100,00	
4.4.90.00.00	Aplicações Diretas	3.485,26	0,00	3.485,26	0,00	3.485,26
	Total da Unidade Gestora	7.692.939,90	0,00	7.692.939,90	6.815.180,96	877.758,94

Unidade Gestora: Câmara Municipal de São Bernardino

Código	Títulos	Autorizada R\$			Despesa Realizada	Diferenças
		Créd. Orçam. e Suplemen.	Créd. Esp. e Extraord.	Total		
01001	CAMARA DE VEREADORES	860.000,00	0,00	860.000,00	806.490,82	53.509,18
01001.01	Legislativa	860.000,00	0,00	860.000,00	806.490,82	53.509,18
01001.01.031	Ação Legislativa	860.000,00	0,00	860.000,00	806.490,82	53.509,18
01001.01.031.02.000001	Manutenção da Câmara Municipal de Vereadores	860.000,00	0,00	860.000,00	806.490,82	53.509,18
3.1.90.00.00	Aplicações Diretas	549.150,00	0,00	549.150,00	562.794,70	-13.644,70
3.1.90.11.00	Vencimentos e Vantagens Fixas (Pessoal Civil)				465.119,69	
3.1.90.11.01	vencimentos e salários				446.496,84	
3.1.90.11.43	13º salário				15.150,99	
3.1.90.11.45	férias - abono constitucional				3.471,86	
3.1.90.13.00	Obrigações Patronais				97.675,01	
3.1.90.13.02	contribuições previdenciárias – INSS				97.675,01	
3.3.50.00.00	Transferências a Instituições Privadas sem Fins Lucrativos	12.600,00	0,00	12.600,00	12.075,00	525,00
3.3.50.41.00	Contribuições				12.075,00	
3.3.50.41.99	outras contribuições				12.075,00	
3.3.90.00.00	Aplicações Diretas	272.000,00	0,00	272.000,00	224.981,12	47.018,88

Município de SÃO BERNARDINO

Competência: 2023

Código	Títulos	Autorizada R\$			Despesa Realizada	Diferenças
		Créd. Orçam. e Suplemen.	Créd. Esp. e Extraord.	Total		
3.3.90.14.00	Diárias Civil				63.127,27	
3.3.90.14.14	diárias no país – civil				63.127,27	
3.3.90.30.00	Material de Consumo				52.281,89	
3.3.90.30.16	material de expediente				3.265,55	
3.3.90.30.17	material de processamento de dados				3.347,00	
3.3.90.30.22	material de limpeza e produção de higienização				20.059,67	
3.3.90.30.23	uniformes, tecidos e aviamentos				360,00	
3.3.90.30.24	material para manutenção de bens imóveis				13.924,19	
3.3.90.30.25	material para manutenção de bens móveis				234,00	
3.3.90.30.26	material elétrico e eletrônico				7.158,75	
3.3.90.30.50	bandeiras, flâmulas e insígnias				520,00	
3.3.90.30.99	outros materiais de consumo				3.412,73	
3.3.90.33.00	Passagens e Despesas com Locomoção				30.343,22	
3.3.90.33.01	passagens para o país				30.343,22	
3.3.90.39.00	Outros Serviços de Terceiros (Pessoa Jurídica)				48.846,63	
3.3.90.39.16	manutenção e conservação de bens imóveis				250,00	
3.3.90.39.43	serviços de energia elétrica				1.116,00	
3.3.90.39.44	serviços de água e esgoto				482,43	
3.3.90.39.48	serviços de seleção e treinamento				5.080,00	
3.3.90.39.59	serviços de áudio, vídeo e foto				4.970,00	
3.3.90.39.88	serviços de publicidade e propaganda				16.692,50	
3.3.90.39.99	outros serviços de terceiros – pessoa jurídica				19.462,60	
3.3.90.39.64	Telefonia Fixa e Móvel (Que Não Integrem Pacote de Comunicação De Dados)				793,10	
3.3.90.40.00	Serviços de Tecnologia da Informação e Comunicação (TIC) – Pessoa Jurídica				30.382,11	
3.3.90.40.01	Locação de Equipamentos e Softwares				29.228,21	
3.3.90.40.99	Outros Serviços de Tecnologia da Informação e Comunicação				1.153,90	
4.4.90.00.00	Aplicações Diretas	26.250,00	0,00	26.250,00	6.640,00	19.610,00

Município de SÃO BERNARDINO

Competência: 2023

Código	Títulos	Autorizada R\$			Despesa Realizada	Diferenças
		Créd. Orçam. e Suplemen.	Créd. Esp. e Extraord.	Total		
4.4.90.52.00	Equipamentos e Material Permanente				6.640,00	
4.4.90.52.42	mobiliário em geral				6.640,00	
	Total da Unidade Gestora	860.000,00	0,00	860.000,00	806.490,82	53.509,18
	Total Geral	28.579.921,91	54.000,00	28.633.921,91	24.993.473,36	3.640.448,55



BALANÇO FINANCEIRO - ANEXO 13

Município de SÃO BERNARDINO

Competência: 06/2023

INGRESSOS

	Exercício Atual	Exercício Anterior
Receita Orçamentária (I)	26.616.253,40	28.783.880,49
Não Vinculada	19.390.886,06	13.861.995,18
Vinculada	7.225.367,34	14.921.885,31
Transferências Financeiras Recebidas (II)	6.427.716,98	4.642.215,87
Transferências Recebidas para a Execução Orçamentária	6.427.716,98	4.642.215,87
Transferências Recebidas Independentes da Execução Orçamentária	0,00	0,00
Transferências Recebidas para Aporte de recursos para o RPPS	0,00	0,00
Recebimentos Extraorçamentários (III)	2.443.875,01	3.789.362,97
Inscrição de Restos a Pagar Não Processados	521.622,37	2.196.471,45
Inscrição de Restos a Pagar Processados	18.331,45	13.299,13
Depósitos Restituíveis e Valores Vinculados	1.903.921,19	1.579.592,39
Outros Recebimentos Extraorçamentários	0,00	0,00
Saldo do Exercício Anterior (IV)	5.215.952,10	5.100.815,18
Caixa e Equivalentes de Caixa	5.214.088,86	5.100.815,18
Depósitos Restituíveis e Valores Vinculados	1.863,24	0,00
Investimentos e aplicações temporárias a curto prazo	0,00	0,00
Investimentos e aplicações temporárias a longo prazo	0,00	0,00
TOTAL(V) = (I + II + III + IV)	40.703.797,49	42.316.274,51





BALANÇO FINANCEIRO - ANEXO 13

Município de SÃO BERNARDINO

Competência: 06/2023

DISPÊNDIOS

	Exercício Atual	Exercício Anterior
Despesa Orçamentária (VI)	24.993.473,36	28.120.099,85
Não Vinculada	19.791.221,83	11.434.639,51
Vinculada	5.202.251,53	16.685.460,34
Transferências Financeiras Concedidas (VII)	6.427.716,98	4.642.215,87
Transferências Concedidas para a Execução Orçamentária	6.427.716,98	4.642.215,87
Transferências Concedidas Independentes da Execução Orçamentária	0,00	0,00
Transferências Concedidas para Aporte de recursos para o RPPS	0,00	0,00
Pagamentos Extraorçamentários (VIII)	3.860.001,89	4.338.006,69
Pagamentos de Restos a Pagar Não Processados	1.943.326,07	2.751.492,89
Pagamentos de Restos a Pagar Processados	13.299,13	6.921,41
Depósitos Restituíveis e Valores Vinculados	1.903.376,69	1.579.592,39
Outros Pagamentos Extraorçamentários	0,00	0,00
Saldo para o Exercício Seguinte (IX)	5.422.605,26	5.215.952,10
Caixa e Equivalentes de Caixa	5.420.622,38	5.214.088,86
Depósitos Restituíveis e Valores Vinculados	1.982,88	1.863,24
Investimentos e aplicações temporárias a curto prazo	0,00	0,00
Investimentos e aplicações temporárias a longo prazo	0,00	0,00
TOTAL(X) = (VI + VII + VIII + IX)	40.703.797,49	42.316.274,51




Município de SÃO BERNARDINO

Receitas Orçamentárias segundo as Fontes de Recursos - Anexo 1 ao Balanço Financeiro

Competência: 06/2023

Código	Especificação	Valor
6.2.1.2.0.00.00	RECEITA REALIZADA	
	500 - Recursos não Vinculados de Impostos	23.446.700,90
	502 - Recursos não vinculados da compensação de impostos	65.004,59
	540 - Transferências do FUNDEB - Impostos e Transferências de Impostos	2.484.503,39
	550 - Transferência do Salário-Educação	263.613,23
	552 - Transferências de Recursos do FNDE referentes ao Programa Nacional de Alimentação Escolar (PNA	50.204,05
	553 - Transferências de Recursos do FNDE Referentes ao Programa Nacional de Apoio ao Transporte Esco	38.736,03
	569 - Outras Transferências de Recursos do FNDE	80.514,38
	571 - Transferências do Estado referentes a Convênios e Instrumentos Congêneres vinculados à Educaçã	317.589,86
	600 - Transferências Fundo a Fundo de Recursos do SUS provenientes do Governo Federal - Bloco de Man	604.941,50
	604 - Transferências provenientes do Governo Federal destinadas ao vencimento dos agentes comunitári	273.952,90
	605 - Assistência financeira da União destinada à complementação ao pagamento dos pisos salariais pa	19.939,62
	621 - Transferências Fundo a Fundo de Recursos do SUS provenientes do Governo Estadual	222.992,68
	631 - Transferências do Governo Federal referentes a Convênios e Instrumentos Congêneres vinculados	203.387,46
	660 - Transferência de Recursos do Fundo Nacional de Assistência Social - FNAS	257.771,50
	661 - Transferência de Recursos dos Fundos Estaduais de Assistência Social	41.261,59
	704 - Transferências da União Referentes a Compensações Financeiras pela Exploração de Recursos Natu	273.470,41
	706 - Transferência Especial da União	869.296,91
	710 - Transferência Especial dos Estados	314.702,15
	711 - Demais Transferências Obrigatórias não Decorrentes de Repartições de Receitas.	292.563,07
	717 - Assistência Financeira Transporte Coletivo – Art. 5º, inciso IV - EC nº 123/2022	824,37
	750 - Recursos da Contribuição de Intervenção no Domínio Econômico - CIDE	1.870,63
	751 - Recursos da Contribuição para o Custeio do Serviço de Iluminação Pública - COSIP	52.653,47



**Município de SÃO BERNARDINO**

Receitas Orçamentárias segundo as Fontes de Recursos - Anexo 1 ao Balanço Financeiro

Competência: 06/2023

752 - Recursos Vinculados ao Trânsito	27.611,08
755 - Recursos de Alienação de Bens/Ativos - Administração Direta	5.341,79
799 - Outras Vinculações Legais	533.769,48
899 - Outros Recursos Vinculados	7.555,00
TOTAL GERAL	30.750.772,04





Município de SÃO BERNARDINO

Deduções da Receita Orçamentária segundo as Fontes de Recurso - Anexo 2 ao Balanço Financeiro

Competência: 06/2023

Código	Especificação	Valor
6.2.1.3.0.00.00	DEDUÇÃO RECEITA REALIZADA	
	500 - Recursos não Vinculados de Impostos	4.107.951,28
	502 - Recursos não vinculados da compensação de impostos	12.868,15
	660 - Transferência de Recursos do Fundo Nacional de Assistência Social - FNAS	34,97
	717 - Assistência Financeira Transporte Coletivo – Art. 5º, inciso IV - EC nº 123/2022	123,72
	799 - Outras Vinculações Legais	13.540,52
	TOTAL GERAL	4.134.518,64




Município de SÃO BERNARDINO

Despesas Orçamentárias segundo as Fontes de Recurso - Anexo 3 ao Balanço Financeiro

Competência: 06/2023

Código	Especificação	Valor
6.2.2.1.3.00.00	DESPESAS ORÇAMENTÁRIAS	
	500 - Recursos não Vinculados de Impostos	19.791.221,83
	540 - Transferências do FUNDEB - Impostos e Transferências de Impostos	2.415.462,59
	550 - Transferência do Salário-Educação	150.197,21
	552 - Transferências de Recursos do FNDE referentes ao Programa Nacional de Alimentação Escolar (PNA	27.588,65
	553 - Transferências de Recursos do FNDE Referentes ao Programa Nacional de Apoio ao Transporte Esco	32.353,30
	571 - Transferências do Estado referentes a Convênios e Instrumentos Congêneres vinculados à Educaçã	366.888,05
	600 - Transferências Fundo a Fundo de Recursos do SUS provenientes do Governo Federal - Bloco de Man	409.535,96
	604 - Transferências provenientes do Governo Federal destinadas ao vencimento dos agentes comunitári	261.559,98
	605 - Assistência financeira da União destinada à complementação ao pagamento dos pisos salariais pa	10.978,05
	621 - Transferências Fundo a Fundo de Recursos do SUS provenientes do Governo Estadual	176.693,80
	631 - Transferências do Governo Federal referentes a Convênios e Instrumentos Congêneres vinculados	168.667,17
	660 - Transferência de Recursos do Fundo Nacional de Assistência Social - FNAS	173.233,19
	661 - Transferência de Recursos dos Fundos Estaduais de Assistência Social	154.895,10
	700 - Outras Transferências de Convênios ou Instrumentos Congêneres da União	3.012,73
	704 - Transferências da União Referentes a Compensações Financeiras pela Exploração de Recursos Natu	225.489,53
	706 - Transferência Especial da União	126.254,69
	710 - Transferência Especial dos Estados	319.067,20
	711 - Demais Transferências Obrigatórias não Decorrentes de Repartições de Receitas.	2.925,63
	717 - Assistência Financeira Transporte Coletivo – Art. 5º, inciso IV - EC nº 123/2022	6,18
	750 - Recursos da Contribuição de Intervenção no Domínio Econômico - CIDE	5.143,16
	751 - Recursos da Contribuição para o Custeio do Serviço de Iluminação Pública - COSIP	46.695,20
	752 - Recursos Vinculados ao Trânsito	35.440,39
	799 - Outras Vinculações Legais	90.163,77





Município de SÃO BERNARDINO

Despesas Orçamentárias segundo as Fontes de Recurso - Anexo 3 ao Balanço Financeiro

Competência: 06/2023

TOTAL GERAL	24.993.473,36
-------------	---------------




Município de SÃO BERNARDINO

Saldo do exercício anterior - Caixa e equivalente de caixa - Anexo 4.1 ao Balanço Financeiro

Competência: 06/2023

Código	Especificação	Valor
1.1.1.0.0.00.00	CAIXA E EQUIVALENTES DE CAIXA	
	500 - Recursos não Vinculados de Impostos	3.108.289,26
	540 - Transferências do FUNDEB - Impostos e Transferências de Impostos	62.858,62
	550 - Transferência do Salário-Educação	79.447,03
	552 - Transferências de Recursos do FNDE referentes ao Programa Nacional de Alimentação Escolar (PNA	1.952,68
	553 - Transferências de Recursos do FNDE Referentes ao Programa Nacional de Apoio ao Transporte Esco	5.335,02
	569 - Outras Transferências de Recursos do FNDE	2.564,96
	571 - Transferências do Estado referentes a Convênios e Instrumentos Congêneres vinculados à Educaçã	175.928,81
	600 - Transferências Fundo a Fundo de Recursos do SUS provenientes do Governo Federal - Bloco de Man	104.627,39
	604 - Transferências provenientes do Governo Federal destinadas ao vencimento dos agentes comunitári	19.096,31
	621 - Transferências Fundo a Fundo de Recursos do SUS provenientes do Governo Estadual	233.847,84
	660 - Transferência de Recursos do Fundo Nacional de Assistência Social - FNAS	75.422,07
	661 - Transferência de Recursos dos Fundos Estaduais de Assistência Social	123.879,83
	700 - Outras Transferências de Convênios ou Instrumentos Congêneres da União	3.012,73
	704 - Transferências da União Referentes a Compensações Financeiras pela Exploração de Recursos Natu	183.629,77
	706 - Transferência Especial da União	45.958,84
	710 - Transferência Especial dos Estados	192.619,51
	717 - Assistência Financeira Transporte Coletivo – Art. 5º, inciso IV - EC nº 123/2022	1.975,31
	750 - Recursos da Contribuição de Intervenção no Domínio Econômico - CIDE	7.281,94
	751 - Recursos da Contribuição para o Custeio do Serviço de Iluminação Pública - COSIP	8.887,87
	752 - Recursos Vinculados ao Trânsito	48.661,18
	755 - Recursos de Alienação de Bens/Ativos - Administração Direta	52.516,98
	799 - Outras Vinculações Legais	676.294,91
	TOTAL GERAL	5.214.088,86



**Município de SÃO BERNARDINO**

Saldo do exercício anterior - Depósitos restituíveis e valores vinculados - Anexo 4.2 ao Balanço Financeiro

Competência: 06/2023

Código	Especificação	Valor
1.1.3.0.0.00.00, F	DEPÓSITOS RESTITUÍVEIS E VALORES VINCULADOS	
	500 - Recursos não Vinculados de Impostos	1.693,83
	540 - Transferências do FUNDEB - Impostos e Transferências de Impostos	-225,88
	600 - Transferências Fundo a Fundo de Recursos do SUS provenientes do Governo Federal - Bloco de Man	948,55
	604 - Transferências provenientes do Governo Federal destinadas ao vencimento dos agentes comunitári	-835,61
	700 - Outras Transferências de Convênios ou Instrumentos Congêneres da União	282,35
	TOTAL GERAL	1.863,24





Município de SÃO BERNARDINO

Saldo para o exercício anterior - Investimentos e aplicações temporárias a curto prazo, segundo as Fontes de Recursos - Anexo 4.3 ao Balanço Financeiro.

Competência: 06/2023

Código	Especificação	Valor
1.1.4.0.0.00.00, F	INVESTIMENTOS E APLIC TEMPORARIAS CURTO PRAZO	
TOTAL GERAL		




Município de SÃO BERNARDINO

Saldo para o exercício seguinte - Caixa e equivalente de caixa - Anexo 5.1 ao Balanço Financeiro

Competência: 06/2023

Código	Especificação	Valor
1.1.1.0.0.00.00	CAIXA E EQUIVALENTES DE CAIXA - RECURSOS ORDINÁRIOS	
	500 - Recursos não Vinculados de Impostos	2.303.329,72
	502 - Recursos não vinculados da compensação de impostos	52.136,44
	540 - Transferências do FUNDEB - Impostos e Transferências de Impostos	127.172,53
	550 - Transferência do Salário-Educação	152.495,65
	552 - Transferências de Recursos do FNDE referentes ao Programa Nacional de Alimentação Escolar (PNA)	24.568,08
	553 - Transferências de Recursos do FNDE Referentes ao Programa Nacional de Apoio ao Transporte Esco	11.717,75
	569 - Outras Transferências de Recursos do FNDE	83.079,34
	571 - Transferências do Estado referentes a Convênios e Instrumentos Congêneres vinculados à Educação	132.974,62
	600 - Transferências Fundo a Fundo de Recursos do SUS provenientes do Governo Federal - Bloco de Man	270.955,57
	604 - Transferências provenientes do Governo Federal destinadas ao vencimento dos agentes comunitári	28.234,23
	605 - Assistência financeira da União destinada à complementação ao pagamento dos pisos salariais pa	8.961,57
	621 - Transferências Fundo a Fundo de Recursos do SUS provenientes do Governo Estadual	279.850,32
	631 - Transferências do Governo Federal referentes a Convênios e Instrumentos Congêneres vinculados	35.079,21
	660 - Transferência de Recursos do Fundo Nacional de Assistência Social - FNAS	159.629,81
	661 - Transferência de Recursos dos Fundos Estaduais de Assistência Social	12.097,12
	704 - Transferências da União Referentes a Compensações Financeiras pela Exploração de Recursos Natu	231.610,65
	706 - Transferência Especial da União	789.001,06
	710 - Transferência Especial dos Estados	188.254,46
	711 - Demais Transferências Obrigatórias não Decorrentes de Repartições de Receitas.	289.637,44
	717 - Assistência Financeira Transporte Coletivo – Art. 5º, inciso IV - EC nº 123/2022	2.669,78
	750 - Recursos da Contribuição de Intervenção no Domínio Econômico - CIDE	4.009,41
	751 - Recursos da Contribuição para o Custeio do Serviço de Iluminação Pública - COSIP	14.846,14
	752 - Recursos Vinculados ao Trânsito	37.900,08





Município de SÃO BERNARDINO

Saldo para o exercício seguinte - Caixa e equivalente de caixa - Anexo 5.1 ao Balanço Financeiro

Competência: 06/2023

755 - Recursos de Alienação de Bens/Ativos - Administração Direta	57.858,77
799 - Outras Vinculações Legais	114.997,63
899 - Outros Recursos Vinculados	7.555,00
TOTAL GERAL	5.420.622,38





Município de SÃO BERNARDINO

Saldo para o exercício seguinte - Depósitos restituíveis e valores vinculados - Anexo 5.2 ao Balanço Financeiro

Competência: 06/2023

Código	Especificação	Valor
1.1.3.0.0.00.00, F	DEPÓSITOS RESTITUÍVEIS E VALORES VINCULADOS	
	500 - Recursos não Vinculados de Impostos	-6.347,88
	540 - Transferências do FUNDEB - Impostos e Transferências de Impostos	4.501,01
	600 - Transferências Fundo a Fundo de Recursos do SUS provenientes do Governo Federal - Bloco de Man	1.486,93
	604 - Transferências provenientes do Governo Federal destinadas ao vencimento dos agentes comunitári	2.419,39
	631 - Transferências do Governo Federal referentes a Convênios e Instrumentos Congêneres vinculados	-358,92
	700 - Outras Transferências de Convênios ou Instrumentos Congêneres da União	282,35
	TOTAL GERAL	1.982,88



**Município de SÃO BERNARDINO**

Saldo para o exercício seguinte - Investimentos e aplicações temporárias a curto prazo, segundo as Fontes de Recursos - Anexo 5.3 ao Balanço Financeiro.

Competência: 06/2023

Código	Especificação	Valor
1.1.4.0.0.00.00, F	INVESTIMENTOS E APLIC TEMPORARIAS CURTO PRAZO	
		TOTAL GERAL



Município de SÃO BERNARDINO

Competência: 06/2023

ATIVO	Exercício Atual	Exercício Anterior
ATIVO CIRCULANTE		
Caixa e Equivalentes de Caixa	5.420.622,38	5.214.088,86
Créditos a Curto Prazo	335.442,13	212.404,71
Créditos Tributários a Receber	335.442,13	212.404,71
Clientes	0,00	0,00
Créditos de Transferências a Receber	0,00	0,00
Empréstimos e Financiamentos Concedidos	0,00	0,00
Dívida Ativa Tributária	0,00	0,00
Dívida Ativa Não Tributária	0,00	0,00
(-) Ajuste de Perdas de Créditos a Curto Prazo	0,00	0,00
Demais Créditos e Valores a Curto Prazo	36.357,56	15.710,21
Investimentos e Aplicações Temporárias a Curto Prazo	0,00	0,00
Títulos e valores mobiliários	0,00	0,00
Investimento do RPPS	0,00	0,00
Aplicação temporária em metais preciosos	0,00	0,00
Aplicações em segmentos de Imóveis	0,00	0,00
Investimento e aplicações temporárias de curto prazo - RPPS	0,00	0,00
(-) Ajustes de Perdas e Investimentos de aplicações temporários	0,00	0,00
Estoques	0,00	0,00
Ativo Não Circulante Mantido Para Venda	0,00	0,00
Ativo biológico	0,00	0,00
Variação Patrimoniais Diminutivas Pagas Antecipadamente	64.484,33	21.261,77
Total do Ativo Circulante	5.856.906,40	5.463.465,55
ATIVO NÃO CIRCULANTE		
Ativo Realizável a Longo Prazo	555.115,39	472.783,04
Créditos a Longo Prazo	555.115,39	472.783,04
Créditos Tributários a Receber	0,00	0,00
Clientes	0,00	0,00

Município de SÃO BERNARDINO

Competência: 06/2023

Empréstimos e Financiamentos Concedidos	0,00	0,00
Dívida Ativa Tributária	252.231,42	206.222,67
Dívida Ativa Não Tributária	302.883,97	266.560,37
Créditos previdenciários do RPPS	0,00	0,00
Créditos de Transferências a receber a longo prazo	0,00	
Outros créditos a longo prazo	0,00	0,00
(-) Ajuste de Perdas de Créditos a Longo Prazo	0,00	0,00
Demais Créditos e Valores a Longo Prazo	0,00	0,00
Investimentos e Aplicações Temporárias a Longo Prazo	0,00	0,00
Estoques	0,00	0,00
Ativo biológico	0,00	
VPD Pagas Antecipadamente	0,00	0,00
Investimentos	0,00	0,00
Participações Permanentes	0,00	0,00
Participações Avaliadas pelo Método de Equivalência Patrimonial	0,00	0,00
Participações Avaliadas pelo Método de Custo	0,00	0,00
(-) Redução ao Valor Recuperável de Participação Permanente	0,00	0,00
Propriedades para Investimento	0,00	0,00
(-) Depreciação acumulada de Investimentos	0,00	0,00
(-) Redução do Valor Recuperável de Propriedade para Investimento	0,00	0,00
Investimento do RPPS de Longo Prazo	0,00	0,00
(-) Redução ao Valor Recuperável de Investimento do RPPS	0,00	0,00
Demais Investimentos Permanentes	0,00	0,00
(-) Redução ao Valor Recuperável de Investimento do RPPS - fundo em repartição	0,00	
(-) Redução ao Valor Recuperável de Investimento - demais investimentos permanentes	0,00	
Imobilizado	28.727.928,58	27.573.059,96
Bens Móveis	12.929.123,61	12.527.738,98
(-) Depreciação, exaustão e amortizações acumuladas - Bens Móveis	-4.326.037,26	-3.405.683,96
(-) Redução ao valor recuperável do imobilizado - Bens Móveis	0,00	0,00
Bens Imóveis	22.130.942,35	20.104.945,70

Município de SÃO BERNARDINO

Competência: 06/2023

(-) Depreciação, exaustão e amortizações acumuladas Imóveis		
	-2.006.100,12	-1.653.940,76
(-) Redução ao valor recuperável do imobilizado - Bens Imóveis	0,00	0,00
Intangível	0,00	0,00
Diferido	0,00	0,00
Total do Ativo Não Circulante	29.283.043,97	28.045.843,00
TOTAL DO ATIVO	35.139.950,37	33.509.308,55
PASSIVO E PATRIMÔNIO LÍQUIDO	Exercício Atual	Exercicio Anterior
PASSIVO CIRCULANTE		
Obrigações Trabalhistas, Previdenciárias e Assistenciais a Pagar a Curto Prazo	1.269.551,05	1.390.497,44
Empréstimos e Financiamentos a Curto Prazo	0,00	0,00
Fornecedores e Contas a Pagar a Curto Prazo	6.938,39	5.500,00
Obrigações Fiscais a Curto Prazo	16.520,81	13.299,13
Transferencias fiscais a curto prazo	0,00	0,00
Provisões a Curto Prazo	0,00	0,00
Demais Obrigações a Curto Prazo	1.111.703,70	1.118.849,64
Total do Passivo Circulante	2.404.713,95	2.528.146,21
PASSIVO NÃO CIRCULANTE		
Obrigações Trabalhistas, Previdenciárias e Assistenciais a Pagar a Longo Prazo	0,00	0,00
Empréstimos e Financiamentos a Longo Prazo	0,00	0,00
Fornecedores e Contas a Pagar a Longo Prazo	0,00	0,00
Obrigações Fiscais a Longo Prazo	0,00	0,00
Transferencias fiscais a longo prazo	0,00	0,00
Provisões a Longo Prazo	0,00	0,00
Provisões Matemáticas Previdenciárias	0,00	0,00
Demais Provisões a Longo Prazo	0,00	0,00
Demais Obrigações a Longo Prazo	0,00	0,00
Resultado Diferido	0,00	0,00
Total do Passivo Não Circulante	0,00	0,00

Município de SÃO BERNARDINO

Competência: 06/2023

TOTAL DO PASSIVO	2.404.713,95	2.528.146,21
PATRIMÔNIO LÍQUIDO		
Patrimônio Social e Capital Social	12.149.871,15	12.149.871,15
Adiantamento para Futuro Aumento de Capital	0,00	0,00
Reservas de Capital	0,00	0,00
Ajustes de Avaliação Patrimonial	0,00	0,00
Reservas de Lucros	0,00	0,00
Demais Reservas	0,00	0,00
Resultados Acumulados	20.585.365,27	18.831.291,19
Resultado do Exercício	1.754.074,08	6.076.531,78
Resultado de Exercícios Anteriores	18.831.291,19	12.754.759,41
Ajustes de exercícios anteriores	0,00	0,00
outros Resultados	0,00	0,00
(-) Ações/Cotas em Tesouraria	0,00	0,00
Total do Patrimônio Líquido	32.735.236,42	30.981.162,34
TOTAL DO PASSIVO E DO PATRIMÔNIO LÍQUIDO	35.139.950,37	33.509.308,55



QUADRO DOS ATIVOS E PASSIVOS FINANCEIROS E PERMANENTES

Município de SÃO BERNARDINO

Competência: 06/2023

	Exercício Atual	Exercício Anterior
ATIVO (I)		
ATIVO FINANCEIRO	5.422.605,26	5.215.952,10
ATIVO PERMANENTE	29.717.345,11	28.293.356,45
Total do Ativo	35.139.950,37	33.509.308,55
PASSIVO (II)		
PASSIVO FINANCEIRO	655.224,97	2.264.054,34
PASSIVO PERMANENTE	2.380.338,00	2.509.347,08
Total do Passivo	3.035.562,97	4.773.401,42
SALDO PATRIMONIAL(III) = (I - II)	32.104.387,40	28.735.907,13





QUADRO DAS CONTAS DE COMPENSAÇÃO

Município de SÃO BERNARDINO

Competência: 06/2023

ATOS POTENCIAIS ATIVOS	Exercício Atual	Exercicio Anterior
Garantias e Contragarantias Recebidas	0,00	0,00
Direitos Conveniados e Outros Instrumentos Congêneres	0,00	0,00
Direitos Contratuais	0,00	0,00
Demandas Judiciais	0,00	
Outros Atos Potenciais Ativos	0,00	0,00
Total dos Atos Potenciais Ativos	0,00	0,00
<hr/>		
ATOS POTENCIAIS PASSIVOS	Exercício Atual	Exercicio Anterior
Garantias e Contragarantias Concedidas	0,00	0,00
Obrigações Conveniadas e Outros Instrumentos Congêneres	0,00	0,00
Obrigações Contratuais	13.627.482,86	12.780.196,57
Demandas Judiciais	0,00	
Outros Atos Potenciais Passivos	0,00	0,00
Total dos Atos Potenciais Passivos	13.627.482,86	12.780.196,57





BALANÇO PATRIMONIAL - ANEXO 14
DEMONSTRATIVO DO SUPERÁVIT/DÉFICIT FINANCEIRO

Município de SÃO BERNARDINO

Competência: 06/2023

FONTES DE RECURSOS	Exercício Atual
500 - Recursos não Vinculados de Impostos	1.727.362,45
502 - Recursos não vinculados da compensação de impostos	52.136,44
540 - Transferências do FUNDEB - Impostos e Transferências de Impostos	131.673,54
550 - Transferência do Salário-Educação	150.863,05
552 - Transferências de Recursos do FNDE referentes ao Programa Nacional de Alimentação Escolar (PNA	24.568,08
553 - Transferências de Recursos do FNDE Referentes ao Programa Nacional de Apoio ao Transporte Esco	11.717,75
569 - Outras Transferências de Recursos do FNDE	83.079,34
571 - Transferências do Estado referentes a Convênios e Instrumentos Congêneres vinculados à Educação	126.630,62
600 - Transferências Fundo a Fundo de Recursos do SUS provenientes do Governo Federal - Bloco de Man	272.355,97
604 - Transferências provenientes do Governo Federal destinadas ao vencimento dos agentes comunitári	30.653,62
605 - Assistência financeira da União destinada à complementação ao pagamento dos pisos salariais pa	8.961,57
621 - Transferências Fundo a Fundo de Recursos do SUS provenientes do Governo Estadual	279.850,32
631 - Transferências do Governo Federal referentes a Convênios e Instrumentos Congêneres vinculados	34.720,29
660 - Transferência de Recursos do Fundo Nacional de Assistência Social - FNAS	159.629,81
661 - Transferência de Recursos dos Fundos Estaduais de Assistência Social	10.246,32
700 - Outras Transferências de Convênios ou Instrumentos Congêneres da União	211,43
704 - Transferências da União Referentes a Compensações Financeiras pela Exploração de Recursos Natu	226.110,65
706 - Transferência Especial da União	789.001,06
710 - Transferência Especial dos Estados	188.254,46
711 - Demais Transferências Obrigatórias não Decorrentes de Repartições de Receitas.	289.637,44
717 - Assistência Financeira Transporte Coletivo – Art. 5º, inciso IV - EC nº 123/2022	2.669,78
750 - Recursos da Contribuição de Intervenção no Domínio Econômico - CIDE	4.009,41
751 - Recursos da Contribuição para o Custeio do Serviço de Iluminação Pública - COSIP	11.635,51
752 - Recursos Vinculados ao Trânsito	37.900,08
755 - Recursos de Alienação de Bens/Ativos - Administração Direta	57.858,77
799 - Outras Vinculações Legais	48.087,53





BALANÇO PATRIMONIAL - ANEXO 14
DEMONSTRATIVO DO SUPERÁVIT/DÉFICIT FINANCEIRO

Município de SÃO BERNARDINO

Competência: 06/2023

899 - Outros Recursos Vinculados 7.555,00

TOTAL 4.767.380,29



BALANÇO ORÇAMENTÁRIO - ANEXO 12
ORÇAMENTOS FISCAL E DA SEGURIDADE SOCIAL

Município de SÃO BERNARDINO

Competência: 06/2023

	Previsão Inicial	Previsão Atualizada	Receitas Realizadas	Saldo
	(a)	(b)	(c)	(d)=(c-b)
RECEITAS ORÇAMENTÁRIAS	21.806.401,00	21.806.401,00	26.616.253,40	4.809.852,40
Receitas Correntes (I)	21.806.401,00	21.806.401,00	25.266.253,40	3.459.852,40
Impostos, Taxas e Contribuições de Melhorias	930.487,00	930.487,00	1.202.990,99	272.503,99
Receitas de Contribuições	52.500,00	52.500,00	51.495,25	-1.004,75
Receita Patrimonial	123.816,50	123.816,50	665.087,74	541.271,24
Receita Agropecuária	0,00	0,00	0,00	0,00
Receita Industrial	0,00	0,00	0,00	0,00
Receita de Serviços	45.150,00	45.150,00	26.912,96	-18.237,04
Transferências Correntes	20.634.447,50	20.634.447,50	23.291.231,96	2.656.784,46
Outras Receitas Correntes	20.000,00	20.000,00	28.534,50	8.534,50
Receitas de Capital (II)	0,00	0,00	1.350.000,00	1.350.000,00
Operações de Crédito	0,00	0,00	0,00	0,00
Alienação de Bens	0,00	0,00	0,00	0,00
Amortização de Empréstimos	0,00	0,00	0,00	0,00
Transferências de Capital	0,00	0,00	1.350.000,00	1.350.000,00
Outras Receitas de Capital	0,00	0,00	0,00	0,00
RECEITAS INTRA-ORÇAMENTÁRIAS (III)	0,00	0,00	0,00	0,00
SUBTOTAL DAS RECEITAS (IV) = (I + II + III)	21.806.401,00	21.806.401,00	26.616.253,40	4.809.852,40
Operações de Crédito / Refinanciamento (V)	0,00	0,00	0,00	0,00
Operações de Crédito Internas	0,00	0,00	0,00	0,00
Mobiliária	0,00	0,00	0,00	0,00
Contratual	0,00	0,00	0,00	0,00
Operações de Crédito Externas	0,00	0,00	0,00	0,00
Mobiliária	0,00	0,00	0,00	0,00
Contratual	0,00	0,00	0,00	0,00
SUBTOTAL COM REFINANCIAMENTO (VI) = IV + V)	21.806.401,00	21.806.401,00	26.616.253,40	4.809.852,40
DÉFICIT (VII)				
TOTAL (VIII = VI + VII)	21.806.401,00	21.806.401,00	26.616.253,40	4.809.852,40
Saldos de Exercícios Anteriores				
Recursos Arrecadados em Exercícios Anteriores	0,00	0,00	0,00	0,00
Superávit Financeiro		3.260.695,21		
Reabertura de créditos adicionais		0,00		



BALANÇO ORÇAMENTÁRIO - ANEXO 12
ORÇAMENTOS FISCAL E DA SEGURIDADE SOCIAL

Município de SÃO BERNARDINO

Competência: 06/2023

	Dotação Inicial	Dotação Atualizada	Despesas Empenhadas	Despesas Liquidadas	Despesas Pagas	Saldo da Dotação
	(e)	(f)	(g)	(h)	(i)	(j) = (f-g)
DESPESAS ORÇAMENTÁRIAS	21.711.901,00	28.512.421,91	24.993.473,36	24.471.850,99	24.453.519,54	3.518.948,55
Despesas Correntes (IX)	20.650.281,26	26.906.986,04	23.998.339,06	23.784.375,11	23.766.043,66	2.908.646,98
Pessoal e Encargos Sociais	10.076.816,41	12.122.513,19	11.622.870,56	11.622.870,56	11.622.498,31	499.642,63
Juros e Encargos da Dívida	0,00	0,00	0,00	0,00	0,00	0,00
Outras Despesas Correntes	10.573.464,85	14.784.472,85	12.375.468,50	12.161.504,55	12.143.545,35	2.409.004,35
Despesas de Capital (X)	1.061.619,74	1.605.435,87	995.134,30	687.475,88	687.475,88	610.301,57
Investimentos	1.061.619,74	1.605.435,87	995.134,30	687.475,88	687.475,88	610.301,57
Inversões Financeiras	0,00	0,00	0,00	0,00	0,00	0,00
Amortização da Dívida(*)	0,00	0,00	0,00	0,00	0,00	0,00
Reserva de Contingência (XI)	94.500,00	94.500,00				94.500,00
DESPESAS INTRA-ORÇAMENTÁRIAS (XII)	0,00	0,00	0,00	0,00	0,00	0,00
SUBTOTAL DAS DESPESAS (XIII) = (IX + X + XI + XII)	21.806.401,00	28.606.921,91	24.993.473,36	24.471.850,99	24.453.519,54	3.613.448,55
Superávit (XIV)			1.622.780,04			-1.622.780,04
TOTAL (XV = XIII + XIV)	21.806.401,00	28.606.921,91	26.616.253,40	24.471.850,99	24.453.519,54	1.990.668,51
Reserva do RPPS	0,00	0,00				0,00

(*) Incluída a Amortização da Dívida/Refinanciamento

AMORTIZAÇÃO DA DÍVIDA / REFINANCIAMENTO

Município de SÃO BERNARDINO

Competência: 06/2023

	Despesa Empenhada	Despesa Liquidada	Despesa Paga
Amortização da Dívida Interna	0,00	0,00	0,00
Dívida Mobiliária	0,00	0,00	0,00
Outras Dívidas	0,00	0,00	0,00
Amortização da Dívida Externa	0,00	0,00	0,00
Dívida Mobiliária	0,00	0,00	0,00
Outras Dívidas	0,00	0,00	0,00
TOTAL	0,00	0,00	0,00

Município de SÃO BERNARDINO

Competência: 06/2023

Inscritos

	Em Exercícios Anteriores	Em 31 de Dezembro do Exercício Anterior	Liquidados	Pagos	Cancelados	Saldo
	(a)	(b)	(c)	(d)	(e)	(f) = (a+b-d-e)
Despesas Correntes	46.713,00	255.815,41	189.207,17	189.207,17	105.610,61	7.710,63
Pessoal e Encargos Sociais	0,00	0,00	0,00	0,00	0,00	0,00
Juros e Encargos da Dívida	0,00	0,00	0,00	0,00	0,00	0,00
Outras Despesas Correntes	46.713,00	255.815,41	189.207,17	189.207,17	105.610,61	7.710,63
Despesas de Capital	2.070,76	1.940.656,04	1.754.118,90	1.754.118,90	87.091,88	101.516,02
Investimentos	2.070,76	1.940.656,04	1.754.118,90	1.754.118,90	87.091,88	101.516,02
Inversões Financeiras	0,00	0,00	0,00	0,00	0,00	0,00
Amortização da Dívida	0,00	0,00	0,00	0,00	0,00	0,00
TOTAL	48.783,76	2.196.471,45	1.943.326,07	1.943.326,07	192.702,49	109.226,65

EXECUÇÃO DOS RESTOS A PAGAR PROCESSADOS

Município de SÃO BERNARDINO

Competência: 06/2023

	Inscritos		Pagos	Cancelados	Saldo
	Em Exercícios Anteriores	Em 31 de Dezembro do Exercício Anterior			
	(a)	(b)			
Despesas Correntes	5.500,00	13.299,13	13.299,13	0,00	5.500,00
Pessoal e Encargos Sociais	0,00	0,00	0,00	0,00	0,00
Juros e Encargos da Dívida	0,00	0,00	0,00	0,00	0,00
Outras Despesas Correntes	5.500,00	13.299,13	13.299,13	0,00	5.500,00
Despesas de Capital	0,00	0,00	0,00	0,00	0,00
Investimentos	0,00	0,00	0,00	0,00	0,00
Inversões Financeiras	0,00	0,00	0,00	0,00	0,00
Amortização da Dívida	0,00	0,00	0,00	0,00	0,00
TOTAL	5.500,00	13.299,13	13.299,13	0,00	5.500,00



Município de São Bernardino - SC

Estado de Santa Catarina

Rua Verônica Scheid, 1008 - Centro - 89982-000

CNPJ. 01.612.812/0001-50



PARECER DO CONSELHO MUNICIPAL DE SAÚDE (CMS) DE SAO BERNARDINO - SC

AVALIAÇÃO DA GESTÃO

Introdução:

O Conselho Municipal de Saúde é o órgão colegiado que atua, em caráter permanente e deliberativo, na formulação de estratégias e no controle da execução da política de saúde, inclusive no que tange aos aspectos econômicos e financeiros.

Entre outras finalidades servem para garantir a participação regular do cidadão na:

- elaboração das diretrizes gerais da política de saúde e definição das metas com vistas ao alcance dos objetivos traçados para a política de saúde (acompanhar a execução do Plano de Saúde);
- formulação das estratégias de implementação das políticas de saúde; e
- no controle sobre a execução das políticas e ações de saúde.

Embora não recebam remuneração, os Conselheiros de Saúde estão investidos numa função pública, estando sujeitos à responsabilização criminal, em vista do elástico conceito de funcionário público para o Código Penal Brasileiro (artigo 327), e civil, por improbidade administrativa, por serem considerados agentes públicos, nos termos da Lei Federal 8.142/90.

Feitas estas considerações introdutórias, passamos ao nosso parecer:

1. O Conselho Municipal de Saúde de Sao Bernardino - SC, em atendimento às exigências legais, notadamente o § 1º do Art. 36, da Lei Complementar nº 141, de 13 de janeiro de 2012, art. 33 da Lei Federal n. 8.080, de 19 de setembro de 1990, regulamentação própria deste município e normas do Ministério da Saúde, para fins da Prestação de Contas Anual, do exercício de 2023, do Fundo Municipal de Saúde de São Bernardino / SC, é de





Município de São Bernardino - SC

Estado de Santa Catarina

Rua Verônica Scheid, 1008 - Centro - 89982-000

CNPJ. 01.612.812/0001-50



parecer pela Aprovação das contas da gestão do Fundo Municipal de Saúde, relativas ao exercício de 2023, para todos os fins legais.

2. A opinião supra está consubstanciada nos resultados do acompanhamento periódico, na apreciação dos Relatórios Trimestrais de Gestão e no Relatório de Gestão Anual do Fundo Municipal de Saúde, relativamente ao exercício financeiro de 2023, conduzidos pelo Conselho Municipal da Saúde segundo o planejamento definido para o período, observando as competências legais do Conselho, com abordagem nos seguintes aspectos:

I) Organização do Conselho Municipal de Saúde;

II) Reuniões extraordinárias para tratar de assuntos que demandavam urgência;

III) O grau de relevância atribuído pelo gestor ao Conselho Municipal no planejamento e na tomada de decisões relacionadas ao setor da saúde;

IV) A efetividade do sistema de planejamento, respectivo ao processo de elaboração e à inclusão dos instrumentos de planejamento da saúde no PPA, LDO e LOA;

V) Fiscalização do cumprimento do Plano Municipal de Saúde;

VI) Acompanhamento da execução da Programação Anual de Saúde;

VII) Avaliação da dedicação ao cumprimento de metas físicas e financeiras dos Planos de Aplicação dos recursos da saúde;

VIII) Avaliação da dedicação do gestor às ações e atividades da estratégia Programa Saúde da Família;

IX) Análise do Relatório de Gestão Municipal de Saúde;

X) Acompanhamento, até onde os exames puderam alcançar, do cumprimento do percentual constitucional mínimo de receitas vinculadas à saúde, compreendendo as receitas de impostos e transferências constitucionais vinculadas e respectivo rendimento de aplicações financeiras, no exercício de 2023, e as despesas realizadas com fontes livres e mais as



Município de São Bernardino - SC

Estado de Santa Catarina

Rua Verônica Scheid, 1008 - Centro - 89982-000

CNPJ. 01.612.812/0001-50



vinculadas pela E.C. 29/00, destinadas às ações e serviços públicos de saúde, nos termos dos arts. 2º e 3º da Lei Complementar nº 141/2012, podendo-se opinar que não foram constatadas ofensas às normas.

3. Este parecer não elide nem respalda irregularidades não detectadas nos trabalhos desenvolvidos, nem isenta dos encaminhamentos administrativos e legais que o caso ensejar, tanto pelo conselho municipal quanto pelos demais órgãos superiores de fiscalização.

Demonstrativo da Situação Orçamentária (Empenhada) por Fonte de Recursos em 2023

Fonte Recurso	Superavit/Déficit 2022	Arrecadado	Empenhado	Superavit/Déficit Empenhado
01500001002 - Ecurso Não Vinculados De Impostos	0,00	19.816,16	0,00	19.816,16
01600000000 - Ransferências Fundo A Fundo De Recursos Do Sus Pr	0,00	599.340,17	0,00	599.340,17
01604000000 - Ransferências Provenientes Do Governo Federal Des	0,00	273.952,90	0,00	273.952,90
01605000000 - Ssistência Sus União - Compl Pagamento Dos Pisos	0,00	19.939,62	0,00	19.939,62
01621000000 - Ransferências Fundo A Fundo De Recursos Do Sus Pr	0,00	222.992,68	0,00	222.992,68
01631003120 - Ransferências Do Governo Federal Referentes A Con	0,00	203.387,46	0,00	203.387,46
01706003110 - Ransferência Especial Da União	0,00	312.569,18	0,00	312.569,18
01710003210 - Ransferência Especial Dos Estados	0,00	8.891,75	0,00	8.891,75
01755007002 - Ecurso De Alienação De Bens/ativos - Administraç	0,00	255,72	0,00	255,72
01799000000 - Utras Vinculações Legais	0,00	0,00	0,00	0,00
1500001002 - Recursos Não Vinculados De Impostos	0,00	0,00	5.364.848,16	-5.364.848,16
16000000000 - Transferências Fundo A Fundo De Recursos Do Sus Pr	0,00	0,00	408.233,91	-408.233,91
16040000000 - Transferências Provenientes Do Governo Federal Des	0,00	0,00	252.977,73	-252.977,73
16050000000 - Assistência Sus União - Compl Pagamento Dos Pisos	0,00	0,00	10.978,05	-10.978,05
16210000000 - Transferências Fundo A Fundo De Recursos Do Sus Pr	0,00	0,00	125.375,20	-125.375,20
1631003120 - Transferências Do Governo Federal Referentes A Con	0,00	0,00	168.667,17	-168.667,17
1706003110 - Transferência Especial Da União	0,00	0,00	80.542,77	-80.542,77
25000000000 - Recursos Não Vinculados De Impostos	0,00	0,00	125.325,93	-125.325,93
26000000000 - Transferências Fundo A Fundo De Recursos Do Sus Pr	0,00	0,00	1.302,05	-1.302,05
26040000000 - Transferências Provenientes Do Governo Federal Des	0,00	0,00	8.582,25	-8.582,25
26210000000 - Transferências Fundo A Fundo De Recursos Do Sus Pr	0,00	0,00	51.318,60	-51.318,60
2700003120 - Outras Transferências De Convênios Ou Instrumentos	0,00	0,00	3.012,73	-3.012,73



Município de São Bernardino - SC

Estado de Santa Catarina

Rua Verônica Scheid, 1008 - Centro - 89982-000

CNPJ. 01.612.812/0001-50



Fonte Recurso	Superavit/Déficit 2022	Arrecadado	Empenhado	Superavit/Déficit Empenhado
2706003110 - Transferência Especial Da União	0,00	0,00	45.711,92	-45.711,92
2710000000 - Transferência Especial Dos Estados	0,00	0,00	168.304,49	-168.304,49
500000000 - Ecurso Não Vinculados De Impostos	15.522,77	0,00	0,00	15.522,77
500001002 - Ecurso Não Vinculados De Impostos	35.444,62	0,00	0,00	35.444,62
600000000 - Ransferências Fundo A Fundo De Recursos Do Sus Pr	104.627,39	0,00	0,00	104.627,39
604000000 - Ransferências Provenientes Do Governo Federal Des	19.096,31	0,00	0,00	19.096,31
605000000 - Ssistência Sus União - Compl Pagamento Dos Pisos	0,00	0,00	0,00	0,00
621000000 - Ransferências Fundo A Fundo De Recursos Do Sus Pr	233.847,84	0,00	0,00	233.847,84
631003120 - Ransferências Do Governo Federal Referentes A Con	0,00	0,00	0,00	0,00
700003120 - Utras Transferências De Convênios Ou Instrumentos	3.012,73	0,00	0,00	3.012,73
706003110 - Ransferência Especial Da União	45.711,92	0,00	0,00	45.711,92
710000000 - Ransferência Especial Dos Estados	0,00	0,00	0,00	0,00
710003210 - Ransferência Especial Dos Estados	168.565,42	0,00	0,00	168.565,42
755007002 - Ecurso De Alienação De Bens/ativos - Administraç	2.514,14	0,00	0,00	2.514,14
799000000 - Utras Vinculações Legais	877,49	0,00	0,00	877,49
Total	629.220,63	1.661.145,64	6.815.180,96	-4.524.814,69

Demonstrativo da Situação Orçamentária (Liquidado) por Fonte de Recursos em 2023

Fonte Recurso	Superavit/Déficit 2022	Arrecadado	Liquidado	Superavit/Déficit Liquidado
01500001002 - Ecurso Não Vinculados De Impostos	0,00	19.816,16	0,00	19.816,16
0160000000 - Ransferências Fundo A Fundo De Recursos Do Sus Pr	0,00	599.340,17	0,00	599.340,17
0160400000 - Ransferências Provenientes Do Governo Federal Des	0,00	273.952,90	0,00	273.952,90
0160500000 - Ssistência Sus União - Compl Pagamento Dos Pisos	0,00	19.939,62	0,00	19.939,62
0162100000 - Ransferências Fundo A Fundo De Recursos Do Sus Pr	0,00	222.992,68	0,00	222.992,68
01631003120 - Ransferências Do Governo Federal Referentes A Con	0,00	203.387,46	0,00	203.387,46
01706003110 - Ransferência Especial Da União	0,00	312.569,18	0,00	312.569,18
01710003210 - Ransferência Especial Dos Estados	0,00	8.891,75	0,00	8.891,75
01755007002 - Ecurso De Alienação De Bens/ativos - Administraç	0,00	255,72	0,00	255,72
01799000000 - Utras Vinculações Legais	0,00	0,00	0,00	0,00
1500001002 - Recursos Não Vinculados De Impostos	0,00	0,00	5.364.848,16	-5.364.848,16
1600000000 - Transferências Fundo A Fundo De	0,00	0,00	408.233,91	-408.233,91





Município de São Bernardino - SC

Estado de Santa Catarina

Rua Verônica Scheid, 1008 - Centro - 89982-000

CNPJ. 01.612.812/0001-50



Fonte Recurso	Superavit/Déficit 2022	Arrecadado	Liquidado	Superavit/Déficit Liquidado
Recursos Do Sus Pr				
1604000000 - Transferências Provenientes Do Governo Federal Des	0,00	0,00	252.977,73	-252.977,73
1605000000 - Assistência Sus União - Compl Pagamento Dos Pisos	0,00	0,00	10.978,05	-10.978,05
1621000000 - Transferências Fundo A Fundo De Recursos Do Sus Pr	0,00	0,00	125.375,20	-125.375,20
1631003120 - Transferências Do Governo Federal Referentes A Con	0,00	0,00	168.667,17	-168.667,17
1706003110 - Transferência Especial Da União	0,00	0,00	80.542,77	-80.542,77
2500000000 - Recursos Não Vinculados De Impostos	0,00	0,00	125.325,93	-125.325,93
2600000000 - Transferências Fundo A Fundo De Recursos Do Sus Pr	0,00	0,00	1.302,05	-1.302,05
2604000000 - Transferências Provenientes Do Governo Federal Des	0,00	0,00	8.582,25	-8.582,25
2621000000 - Transferências Fundo A Fundo De Recursos Do Sus Pr	0,00	0,00	51.318,60	-51.318,60
2700003120 - Outras Transferências De Convênios Ou Instrumentos	0,00	0,00	3.012,73	-3.012,73
2706003110 - Transferência Especial Da União	0,00	0,00	45.711,92	-45.711,92
2710000000 - Transferência Especial Dos Estados	0,00	0,00	168.304,49	-168.304,49
5000000000 - Recursos Não Vinculados De Impostos	15.522,77	0,00	0,00	15.522,77
500001002 - Recursos Não Vinculados De Impostos	35.444,62	0,00	0,00	35.444,62
6000000000 - Transferências Fundo A Fundo De Recursos Do Sus Pr	104.627,39	0,00	0,00	104.627,39
6040000000 - Transferências Provenientes Do Governo Federal Des	19.096,31	0,00	0,00	19.096,31
6050000000 - Assistência Sus União - Compl Pagamento Dos Pisos	0,00	0,00	0,00	0,00
6210000000 - Transferências Fundo A Fundo De Recursos Do Sus Pr	233.847,84	0,00	0,00	233.847,84
631003120 - Transferências Do Governo Federal Referentes A Con	0,00	0,00	0,00	0,00
700003120 - Outras Transferências De Convênios Ou Instrumentos	3.012,73	0,00	0,00	3.012,73
706003110 - Transferência Especial Da União	45.711,92	0,00	0,00	45.711,92
7100000000 - Transferência Especial Dos Estados	0,00	0,00	0,00	0,00
710003210 - Transferência Especial Dos Estados	168.565,42	0,00	0,00	168.565,42
755007002 - Recursos De Alienação De Bens/ativos - Administração	2.514,14	0,00	0,00	2.514,14
7990000000 - Outras Vinculações Legais	877,49	0,00	0,00	877,49
Total	629.220,63	1.661.145,64	6.815.180,96	-4.524.814,69





Município de São Bernardino - SC

Estado de Santa Catarina

Rua Verônica Scheid, 1008 - Centro - 89982-000

CNPJ. 01.612.812/0001-50



Demonstrativo da Situação Orçamentária (Paga) por Fonte de Recursos em 2023

Fonte Recurso	Superavit/Déficit 2022	Arrecadado	Pago	Superavit/Déficit Pago
01500001002 - Ecursos Não Vinculados De Impostos	0,00	19.816,16	0,00	19.816,16
01600000000 - Ransferências Fundo A Fundo De Recursos Do Sus Pr	0,00	599.340,17	0,00	599.340,17
01604000000 - Ransferências Provenientes Do Governo Federal Des	0,00	273.952,90	0,00	273.952,90
01605000000 - Ssistência Sus União - Compl Pagamento Dos Pisos	0,00	19.939,62	0,00	19.939,62
01621000000 - Ransferências Fundo A Fundo De Recursos Do Sus Pr	0,00	222.992,68	0,00	222.992,68
01631003120 - Ransferências Do Governo Federal Referentes A Con	0,00	203.387,46	0,00	203.387,46
01706003110 - Ransferência Especial Da União	0,00	312.569,18	0,00	312.569,18
01710003210 - Ransferência Especial Dos Estados	0,00	8.891,75	0,00	8.891,75
01755007002 - Ecursos De Alienação De Bens/ativos - Administraç	0,00	255,72	0,00	255,72
01799000000 - Ultras Vinculações Legais	0,00	0,00	0,00	0,00
1500001002 - Recursos Não Vinculados De Impostos	0,00	0,00	5.364.848,16	-5.364.848,16
16000000000 - Transferências Fundo A Fundo De Recursos Do Sus Pr	0,00	0,00	408.233,91	-408.233,91
16040000000 - Transferências Provenientes Do Governo Federal Des	0,00	0,00	252.977,73	-252.977,73
16050000000 - Assistência Sus União - Compl Pagamento Dos Pisos	0,00	0,00	10.978,05	-10.978,05
16210000000 - Transferências Fundo A Fundo De Recursos Do Sus Pr	0,00	0,00	125.375,20	-125.375,20
1631003120 - Transferências Do Governo Federal Referentes A Con	0,00	0,00	168.667,17	-168.667,17
1706003110 - Transferência Especial Da União	0,00	0,00	80.542,77	-80.542,77
25000000000 - Recursos Não Vinculados De Impostos	0,00	0,00	125.325,93	-125.325,93
26000000000 - Transferências Fundo A Fundo De Recursos Do Sus Pr	0,00	0,00	1.302,05	-1.302,05
26040000000 - Transferências Provenientes Do Governo Federal Des	0,00	0,00	8.582,25	-8.582,25
26210000000 - Transferências Fundo A Fundo De Recursos Do Sus Pr	0,00	0,00	51.318,60	-51.318,60
2700003120 - Outras Transferências De Convênios Ou Instrumentos	0,00	0,00	3.012,73	-3.012,73
2706003110 - Transferência Especial Da União	0,00	0,00	45.711,92	-45.711,92
27100000000 - Transferência Especial Dos Estados	0,00	0,00	168.304,49	-168.304,49
5000000000 - Ecursos Não Vinculados De Impostos	15.522,77	0,00	0,00	15.522,77
500001002 - Ecursos Não Vinculados De Impostos	35.444,62	0,00	0,00	35.444,62
6000000000 - Ransferências Fundo A Fundo De Recursos Do Sus Pr	104.627,39	0,00	0,00	104.627,39
6040000000 - Ransferências Provenientes Do Governo Federal Des	19.096,31	0,00	0,00	19.096,31
6050000000 - Ssistência Sus União - Compl Pagamento Dos Pisos	0,00	0,00	0,00	0,00
6210000000 - Ransferências Fundo A Fundo De Recursos Do Sus Pr	233.847,84	0,00	0,00	233.847,84





Município de São Bernardino - SC

Estado de Santa Catarina

Rua Verônica Scheid, 1008 - Centro - 89982-000

CNPJ. 01.612.812/0001-50



Fonte Recurso	Superavit/Déficit 2022	Arrecadado	Pago	Superavit/Déficit Pago
631003120 - Ransferências Do Governo Federal Referentes A Con	0,00	0,00	0,00	0,00
700003120 - Utras Transferências De Convênios Ou Instrumentos	3.012,73	0,00	0,00	3.012,73
706003110 - Ransferência Especial Da União	45.711,92	0,00	0,00	45.711,92
710000000 - Ransferência Especial Dos Estados	0,00	0,00	0,00	0,00
710003210 - Ransferência Especial Dos Estados	168.565,42	0,00	0,00	168.565,42
755007002 - Ecursos De Alienação De Bens/ativos - Administraç	2.514,14	0,00	0,00	2.514,14
799000000 - Utras Vinculações Legais	877,49	0,00	0,00	877,49
Total	629.220,63	1.661.145,64	6.815.180,96	-4.524.814,69

Demonstrativo da Execução Orçamentárias (Empenhado) do exercício 2023

Descrição	Previsão/ Autorização	Execução	Diferença	% Executado
Exercício Anterior	0,00	629.220,63	0,00	0,00
Transferência Financeira Recebida	0,00	0,00	0,00	0,00
Receitas Orçamentárias	994.671,50	1.661.166,44	666.494,94	167,01
Receitas Correntes	994.671,50	1.661.166,44	666.494,94	167,01
Receitas Capital	0,00	0,00	0,00	0,00
Despesas Orçamentárias	4.470.359,00	6.815.180,96	2.344.821,96	152,45
Despesas Correntes	4.421.857,01	6.782.564,44	-2.360.707,43	153,39
Despesas Capital	48.501,99	32.616,52	15.885,47	67,25
\$anexoDemonstrativo.deficitSuperavit		-4.524.793,89		

Demonstrativo da Execução Orçamentárias (Liquidado) do exercício 2023

Descrição	Previsão/ Autorização	Execução	Diferença	% Executado
Exercício Anterior	0,00	629.220,63	0,00	0,00
Transferência Financeira Recebida	0,00	0,00	0,00	0,00
Receitas Orçamentárias	994.671,50	1.661.166,44	666.494,94	167,01
Receitas Correntes	994.671,50	1.661.166,44	666.494,94	167,01
Receitas Capital	0,00	0,00	0,00	0,00
Despesas Orçamentárias	4.470.359,00	6.815.180,96	2.344.821,96	152,45
Despesas Correntes	4.421.857,01	6.782.564,44	-2.360.707,43	153,39
Despesas Capital	48.501,99	32.616,52	15.885,47	67,25
\$anexoDemonstrativo.deficitSuperavit		-4.524.793,89		





Município de São Bernardino - SC

Estado de Santa Catarina

Rua Verônica Scheid, 1008 - Centro - 89982-000

CNPJ. 01.612.812/0001-50



Demonstrativo da Execução Orçamentárias (Pago) do exercício 2023

Descrição	Previsão/ Autorização	Execução	Diferença	% Executado
Exercício Anterior	0,00	629.220,63	0,00	0,00
Transferência Financeira Recebida	0,00	0,00	0,00	0,00
Receitas Orçamentárias	994.671,50	1.661.166,44	666.494,94	167,01
Receitas Correntes	994.671,50	1.661.166,44	666.494,94	167,01
Receitas Capital	0,00	0,00	0,00	0,00
Despesas Orçamentárias	4.470.359,00	6.815.180,96	2.344.821,96	152,45
Despesas Correntes	4.421.857,01	6.782.564,44	-2.360.707,43	153,39
Despesas Capital	48.501,99	32.616,52	15.885,47	67,25
\$anexoDemonstrativo.deficitSuperavit		-4.524.793,89		

Demonstrativo Aplicação Saúde 15% (Empenhada)



Demonstrativo Aplicação Saúde 15% (Liquidada)

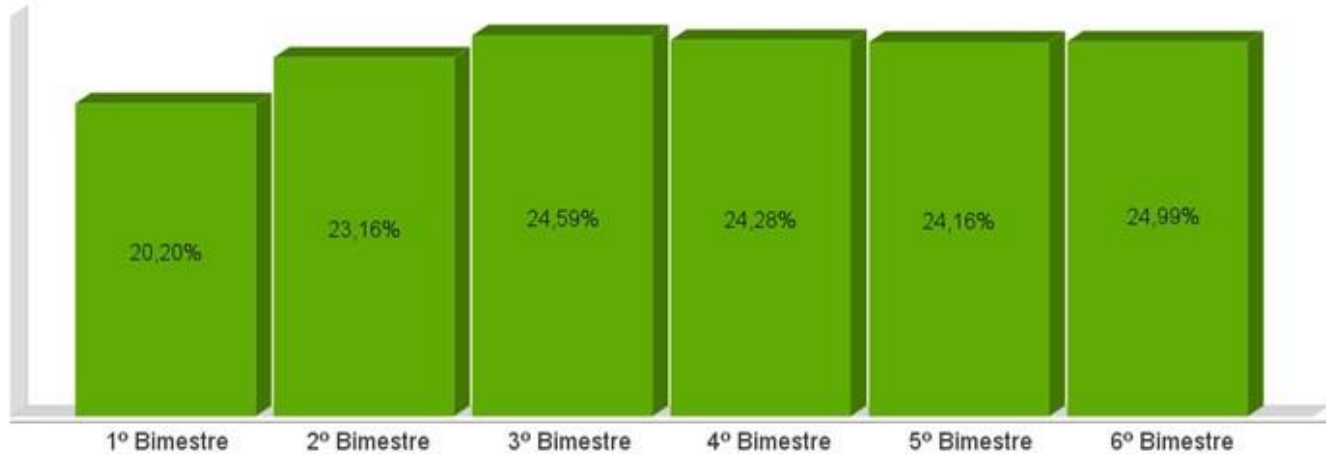


Município de São Bernardino - SC

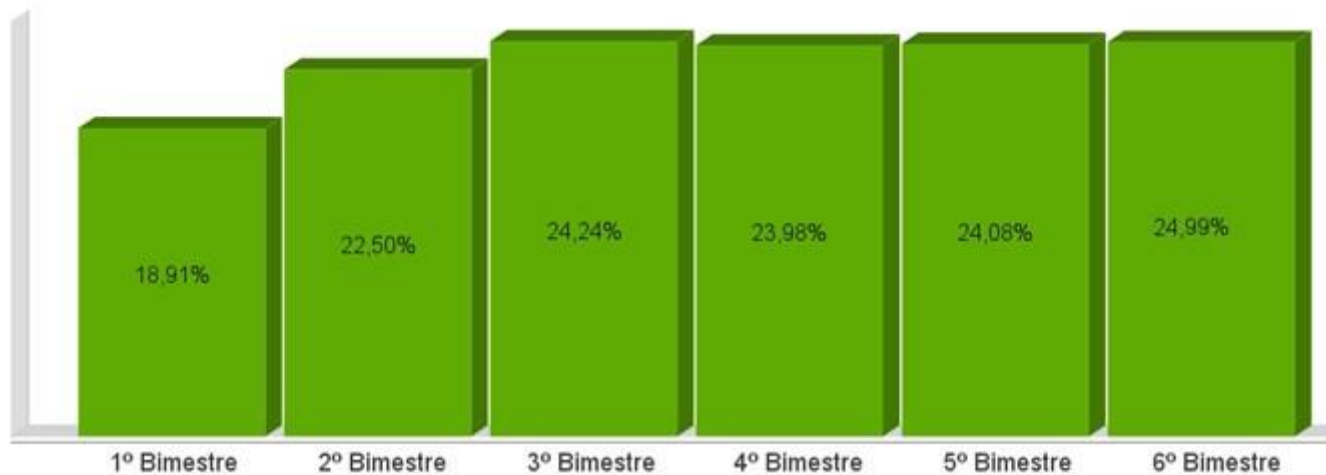
Estado de Santa Catarina

Rua Verônica Scheid, 1008 - Centro - 89982-000

CNPJ. 01.612.812/0001-50



Demonstrativo Aplicação Saúde 15% (Paga)



O Conselho Municipal da Saúde de São Bernardino – SC, em atendimento às exigências legais, DECLARA que acompanhou e fiscalizou as ações programadas e executadas pelo município, durante o período financeiro do exercício de 2023, exarando parecer pela Aprovação das contas prestadas.

Considerando o exposto acima, os conselheiros por unanimidade APROVAM com regularidade a Prestação de Contas do Fundo Municipal de Saúde– 2023 do Município de São Bernardino/SC, em reunião ordinária realizada no dia 27 de dezembro de 2023.



Município de São Bernardino - SC

Estado de Santa Catarina

Rua Verônica Scheid, 1008 - Centro - 89982-000

CNPJ. 01.612.812/0001-50

PARECER DO CONSELHO MUNICIPAL DE SAÚDE DE SÃO BERNARDINO - SC

AVALIAÇÃO DA GESTÃO

(PARA FINS DA PRESTAÇÃO DE CONTAS ANUAL)

1. O Conselho Municipal de Saúde de São Bernardino– SC, de conformidade com o § 2º letra a, da Resolução TC-077/2013, emite parecer pela Aprovação das contas da gestão 2022 referente à aplicação dos recursos do Fundo Municipal de Saúde relativo ao exercício de 2022.

Município de São Bernardino – SC, 23 de Fevereiro de 2023.


ROBERTA DE MACEDO

Presidente do Conselho Municipal de Saúde



Município de São Bernardino - SC

Estado de Santa Catarina
Rua Verônica Scheid, 1008 - Centro - 89982-000
CNPJ. 01.612.812/0001-50

Destarte as informações acima apresentadas, assinamos o presente parecer.

São Bernardino/SC, 27 de dezembro de 2023.

	Conselheiro	Assinatura
1.	ROBERTA DE MACEDO	<i>Roberta</i>
2.	MARCIA KNOB	<i>Marcia Knob</i>
3.	NOELI LUDWIG	<i>Noeli Ludwig</i>
4.	NELSO JOSÉ GOBBI	<i>Nelso José Gobbi</i>
5.	ADELAR BANAZESKI	<i>Adelar Banazeski</i>
6.	TATIANE MAFFISONI	
7.	NADIR PERTILE	<i>Nadir Pertile</i>
8.	MARIVANI METTLER	<i>Marivani Mettler</i>
9.	SILVIA TREVISOL	<i>Silvia Trevisol</i>
10.		
11.		
12.		
13.		
14.		

será assinado por todos presentes. Jeryen Petecio Montblon
Milegrome, Roberta de Macedo ebele L. Ludwig Nadir e Bertala
Marcia Knob, yose e gabbi, Marcia e Jacoby Marivani Metelli
Ata 10/2023

Os vinte e sete de dezembro de dois mil e vinte e três,
reuniram-se nos cômodos de recreio do município de
São Bernardino os treze membros do conselho
municipal de saúde para uma importante reunião. Roberto
de Afonso deu boas vindas aos membros e conselheiros e
comin deu início a sessão, que teve como objetivo
principal a apresentação do relatório do 3º quadrimestre de
2023. Neste relatório foi apresentado o número de atendi-
mentos, procedimentos, consultas e exames, assistindo funci-
onamento de farmácia, transporte de pacientes, programa pré-natal
Boniol. Este relatório foi posto em discussão para aprovação
do conselho e esse foi aprovado por todos os membros.
Além disso foi exposta a situação do programa mais
umédico onde o atual médico Rafael V. Ruffel nem atende
nem mais modo a tratar encerra a presente ata
que após lido será assinado por mim e demais membros
Jeryen Petecio Montblon Milegrome, Marivani Metelli, Roberta de
Macedo yose e gabbi ebele L. Ludwig, Marcia
Aida e Jacoby - Nadir e Bertala



**PARECER DO CONSELHO MUNICIPAL DE ASSISTÊNCIA SOCIAL (CMAS), DE
SAO BERNARDINO - SC**

**AVALIAÇÃO DA PRESTAÇÃO DE CONTAS DO FUNDO MUNICIPAL DE
ASSISTÊNCIA SOCIAL, RELATIVO AO PERÍODO FINANCEIRO DO EXERCÍCIO DE
2023.**

Introdução:

O Conselho Municipal de Assistência Social (CMAS), é o órgão colegiado que atua, em caráter permanente e deliberativo, no controle da execução da política do Fundo Municipal de Assistência Social (FMAS), no que tange ao programado (previsão orçamentária) e executado (execução orçamentária).

Sua previsão legal está no art. 16, inciso IV, da Lei Federal n. 8.742, de 07 de dezembro de 1993, com relação a obrigatoriedade e forma de composição e inciso X do art. 18 da respectiva Lei, com relação a avaliação da gestão de recursos orçamentários destinados ao Fundo Municipal de Assistência Social.

Embora não recebam remuneração, os Conselheiros de Assistência Social estão investidos numa função pública, estando sujeitos à responsabilização criminal, em vista do elástico conceito de funcionário público para o Código Penal Brasileiro (artigo 327), e civil, por improbidade administrativa, por serem considerados agentes públicos, nos termos da Lei Federal 8.142/90.

Feitas estas considerações introdutórias, passamos ao nosso parecer:

1. O Conselho Municipal de Assistência Social - CMAS de São Bernardino - SC, em atendimento às exigências legais, é de parecer pela Aprovação das contas da gestão do Fundo Municipal de Assistência Social – FMAS, relativo ao período financeiro do Exercício de 2023, para todos os fins legais.

2. A opinião supra está consubstanciada nos resultados do acompanhamento contínuo, na apreciação dos Relatórios Trimestrais de Gestão, no Relatório de Gestão Anual do Fundo Municipal de Assistência Social, publicados na imprensa oficial do município, bem como análise dos relatórios de balanço, relativamente ao período financeiro do Exercício de 2023 e resumo contábil em anexo.



3. Este parecer não elide nem respalda irregularidades não detectadas nos trabalhos desenvolvidos, nem isenta dos encaminhamentos administrativos e legais que o caso ensejar, tanto pelo conselho municipal quanto pelos demais órgãos superiores de fiscalização.

Demonstrativo Recursos aplicados 2023

Unidade	Valor
Secretaria de Assistência Social	585.132,16
CRAS	170.487,52
FHIS	237.191,93
Total Recursos	992.811,61

Unidade	Valor	RS Grupo	% Grupo	%
Recursos Recebidos Município	992.811,61	992.811,61	992.811,61	100
Total Recursos	992.811,61	0,00	0,00	0,00



Destarte as informações acima apresentadas, assinamos o presente parecer.

São Bernardino/SC, 21 de FEVEREIRO de 2024.

	Conselheiro	Assinatura
1.	TATIANA MAFFISSONI	
2.	CYNTHIA MARIA SCHROEDER	
3.	JUCELIA ALVES	
4.	LUIS CARLOS NEGRI	
5.	ELAENE DE CESARO	
6.	KATIANE RHODEN	

Ata nº 03

Aos 21 (vinte e um) dias do mês de fevereiro (02) do ano de 2024 (dois mil e vinte e quatro) reuniram-se os membros deste conselho em reunião extraordinária a fim de avaliar a prestação de contas do fundo Municipal de Assistência Social relativo ao período financeiro do exercício de 2023. Sendo que o Conselho de Assistência Social é um órgão colegiado que atua em caráter permanente e deliberativo, no controle da execução da Política do fundo Municipal de Assistência Social. Tendo como previsão legal no art. 16 inciso IV da Lei Federal nº 8742 de dezembro de 1993 com relação à obrigatoriedade e forma de composição e inciso X do art. da respectiva Lei. Diante disso, foi nos apresentado os valores gastos no ano de 2023 no Fundo Municipal de Assistência Social sendo ele: R\$ 992.811,61 (novecentos e noventa e dois mil, oitocentos e onze reais e sessenta e um centavos). Diante disso e baseado nos resultados de acompanhamento contínuo, na apreciação dos Relatórios Trimestrais de Gestão, no Relatório de Gestão Anual do fundo Municipal de Assistência Social, publicados na imprensa oficial do Município, bem como análise dos relatórios de balanço, respectivamente ao período financeiro do Exercício de 2023 e resumo contábil analisado, este conselho aprova por unanimidade os recursos gastos no ano de 2023. Sendo que o mesmo foi gasto dentro das normas estabelecidas pelo controle interno do Município e pelo TCU – Tribunal de Contas da União, atendendo as necessidades dos serviços oferecidos na proteção social. Outro assunto a ser repassado para conhecimento deste conselho é com relação aos recursos destinados no Fundo Municipal de Assistência Social para o ano de 2024, sendo ele: R\$ 1.639,472,81 (um milhão seiscentos e trinta e nove mil, quatrocentos e setenta e dois reais e oitenta e um centavos). Sendo esse valor destinado para o Fundo Municipal de Assistência Social para o ano de 2024. Outro assunto a ser discutido é com relação a visita técnica agendada para a APAE, sendo que no dia ontem foi realizada a visita aonde identificou-se que a mesma atende aos requisitos de Entidade de Assistência Social. Nada mais havendo a se tratar, encerro a presente ata que será assinada por todos os presentes.


Dalvir Luiz Ludwig
Presidente
Justific. Pres.




PARECER DO CONSELHO MUNICIPAL DE ASSISTÊNCIA SOCIAL DE SÃO
BERNARDINO - SC
AVALIAÇÃO DA GESTÃO
(PARA FINS DA PRESTAÇÃO DE CONTAS ANUAL)

1. O Conselho Municipal de Assistência Social de São Bernardino – SC, de conformidade com o § 2º letra c, da Resolução TC-077/2013, e, o previsto no Art. 16, inciso IV, da Lei Federal nº 5.742 de 16 de Junho de 2009, emite parecer favorável, relativo a avaliação da prestação de contas, do exercício de 2023, do respectivo fundo especial, incluindo a verificação do cumprimento dos requisitos previstos no Art. 30 da mesma lei.

Município de São Bernardino – SC, 21 de Fevereiro de 2024.

JUCELIA ALVES

Presidente do Conselho Municipal de Assistência Social



PARECER DO CONSELHO DE ALIMENTAÇÃO ESCOLAR (CAE), SAO BERNARDINO - SC.

**AVALIAÇÃO DA PRESTAÇÃO DE CONTAS DA MERENDA ESCOLAR, RELATIVO
AO PERÍODO FINANCEIRO DO EXERCÍCIO DE 2023.**

Introdução:

O Conselho de Alimentação Escolar (CAE), é o órgão colegiado que atua, em caráter permanente e deliberativo, no controle da execução do programa de alimentação escolar, no que tange ao programado (previsão orçamentária) e executado (execução orçamentária), por fontes de recursos.

Sua previsão legal de existência está no art. 18 da Lei Federal n. 11.947, de 16 de junho de 2009 e seu dever de analisar e emitir parecer sobre as contas da Merenda Escolar do município está previsto no inciso X do art. 17, combinado com o inciso IV do art. 19 da Lei 11.947.

Embora não recebam remuneração, os Conselheiros de Alimentação Escolar estão investidos numa função pública, estando sujeitos à responsabilização criminal, em vista do elástico conceito de funcionário público para o Código Penal Brasileiro (artigo 327), e civil, por improbidade administrativa, por serem considerados agentes públicos, nos termos da Lei Federal 8.142/90.

Feitas estas considerações introdutórias, passamos ao nosso parecer:

1. O Conselho de Alimentação Escolar - CAE de São Bernardino - SC, em atendimento às exigências legais, é de parecer pela Aprovação das contas prestadas pelo município, relativas aos recursos desembolsados em merenda escolar durante o período do Exercício de 2023, para todos os fins legais.
2. A opinião supra está consubstanciada nos resultados do acompanhamento contínuo, na apreciação dos Relatórios Trimestrais de Gestão, no Relatório de Gestão Anual do Fundo Municipal de Assistência Social, publicados na imprensa oficial do município, bem



Município de São Bernardino - SC

Estado de Santa Catarina

Rua Verônica Scheid, 1008 - Centro - 89982-000

CNPJ. 01.612.812/0001-50



como análise dos relatórios de balanço, relativamente ao período financeiro do Exercício de 2023 e do resumo explicativo emitido pelo setor contábil do município.

3. Este parecer não elide nem respalda irregularidades não detectadas nos trabalhos desenvolvidos, nem isenta dos encaminhamentos administrativos e legais que o caso ensejar, tanto pelo conselho municipal quanto pelos demais órgãos superiores de fiscalização.

Merenda Escolar Consolidado

Unidade	Valor Aplicado
Creches	R\$19.510,03
Pré-Escola	R\$30.539,01
Ensino Fundamental	R\$279.481,13
Total	R\$329.530,17

Unidade	Unidades Escolares	Alunos Matriculados	Valor Aplicado	% Aplicado
Creches	01	64	R\$19.510,03	5,90
Pré-Escola	01	87	R\$30.539,01	9,29
Ensino Fundamental	01	218	R\$279.481,13	84,81
Total	3	369	R\$329.530,17	100

O Conselho de Alimentação Escolar (CAE) de São Bernardino – SC, em atendimento às exigências legais, DECLARA que acompanhou e fiscalizou as ações programadas e executadas pelo município, durante o período financeiro do exercício de 2023, exarando parecer pela Aprovação das contas prestadas.

Considerando o exposto acima, os conselheiros por unanimidade APROVAM com regularidade a Prestação de Contas do Conselho de Alimentação Escolar (CAE)– 2023 do Município de São Bernardino/SC, em reunião ordinária realizada no dia 26 de fevereiro de 2024.

Destarte as informações acima apresentadas, assinamos o presente parecer.

São Bernardino/SC, 26 de fevereiro de 2024.



Município de São Bernardino - SC

Estado de Santa Catarina

Rua Verônica Scheid, 1008 - Centro - 89982-000

CNPJ. 01.612.812/0001-50



	Conselheiro	Assinatura
1.	Luiz Carlos Negri	
2.	Debora Paula Bitencourt	
3.	Roque Gross	
4.	Eliziane Mocelin	
5.	Elizeu Mocelin	
6.	Cavecir Medeiros	
7.	Silvete Dendena Negri	
8.	Fernanda Geremia Walker	
9.	Ivan Carlos Santin	
10.	Silmara Walker Motter	
11.	Emerson Henrique Knob	
12.	Jaison Renan dos Santos	
13.	Eduardo Jede	
14.	Giovane Rhoden	



Município de São Bernardino - SC

Estado de Santa Catarina

Rua Verônica Scheid, 1008 - Centro - 89982-000

CNPJ. 01.612.812/0001-50



PARECER DO CONSELHO MUNICIPAL DE ALIMENTAÇÃO ESCOLAR DE SÃO
BERNARDINO - SC
AVALIAÇÃO DA GESTÃO
(PARA FINS DA PRESTAÇÃO DE CONTAS ANUAL)

1. O Conselho Municipal de Alimentação Escolar de São Bernardino – SC, de conformidade com o § 2º letra d, da Resolução TC-077/2013, e, o previsto no Art. 18 da Lei Federal nº 11.947 de 16 de Junho de 2009, emite parecer favorável, resultante da avaliação da aplicação dos recursos destinados a alimentação escolar e do relatório anual de gestão do programa nacional de alimentação escolar – PNAE, referente ao exercício de 2023, nos termos do Art. 19 da mesma lei.

Município de São Bernardino – SC, 26 de fevereiro de 2024.


SILVETE DENDENA NEGRI.

Presidente do Conselho Municipal de Alimentação Escolar



Ata nº 01/2024 - CAE (Conselho de Alimentação Escolar)

nos 26 dias do ano de 2024, reuniram-se no auditório da Secretaria Municipal de Educação, em membros do CAE (Conselho de Alimentação Escolar) a fim de realizar a avaliação da gestão e análise da aplicação dos recursos destinados à alimentação escolar do ano de 2023. Após demonstrados os respectivos relatórios e o demonstrativo de despesas, o Conselho de Alimentação Escolar concluiu pela aprovação da prestação de contas dos recursos aplicados para a alimentação escolar. Nada mais tendo a tratar, segue assinatura dos presentes no documento anexo.

Presidente do Conselho Municipal de Alimentação Escolar

SIGLETE DENISE MACHADO

XXXXXXXXXX



Município de São Bernardino - SC

Estado de Santa Catarina

Rua Verônica Scheid, 1008 - Centro - 89982-000

CNPJ. 01.612.812/0001-50



PARECER DO CONSELHO MUNICIPAL DO IDOSO (CMI), DE SÃO BERNARDINO - SC.

AValiação DA EXISTÊNCIA E EXECUÇÃO DE POLÍTICAS VOLTADAS AOS IDOSOS NO PERÍODO FINANCEIRO DO EXERCÍCIO.

Introdução:

O Conselho Municipal do Idoso (CMI) é o órgão colegiado que atua em caráter permanente e deliberativo, no acompanhamento, fiscalização e na avaliação da política nacional do idoso, no âmbito do município, visando a melhor aplicação dos recursos federais repassados a manutenção dos programas voltados ao idoso no que tange ao programado (previsão orçamentária) e executado (execução orçamentária), por fontes de recursos.

Sua previsão legal de existência está no art. 6 da Lei Federal n. 8.842, de 04 de janeiro de 1994 e sua competência de acompanhar e fiscalizar os recursos federais repassados aos municípios está previsto no art. 7º da mesma Lei.

Embora não recebam remuneração, os Conselheiros Municipais do Idoso estão investidos numa função pública, estando sujeitos à responsabilização criminal, em vista do elástico conceito de funcionário público para o Código Penal Brasileiro (artigo 327), e civil, por improbidade administrativa, por serem considerados agentes públicos, nos termos da Lei Federal 8.142/90.

Feitas estas considerações introdutórias, passamos ao nosso parecer:

1. O Conselho Municipal do Idoso (CMI) de São Bernardino - SC, em atendimento às exigências legais, DECLARA que acompanhou e fiscalizou as ações programadas e executadas pelo município de São Bernardino - SC, durante o período financeiro do Exercício de 2023, exarando parecer pela Aprovação das contas prestadas, relativas aos recursos repassados pelo Governo Federal, destinados aos programas de assistência ao idoso.

2. A opinião supra está consubstanciada nos resultados do acompanhamento contínuo, na apreciação dos Relatórios Trimestrais de Gestão, no Relatório de Gestão Anual elaborados pelo município, bem como análise dos relatórios de balanço, relativamente ao período financeiro do Exercício de 2023 e do resumo explicativo emitido pelo setor contábil do município.





Município de São Bernardino - SC

Estado de Santa Catarina

Rua Verônica Scheid, 1008 - Centro - 89982-000

CNPJ. 01.612.812/0001-50



3. Este parecer não elide nem respalda irregularidades não detectadas nos trabalhos desenvolvidos, nem isenta dos encaminhamentos administrativos e legais que o caso ensejar, tanto pelo conselho municipal quanto pelos demais órgãos superiores de fiscalização.

Demonstrativo Recursos Recebidos

Unidade	Valor	R\$ Grupo	% Grupo	R\$ Idoso	% Idoso
Recursos Recebidos Município	52.312,13	52.312,13	100	52.312,00	100
Recursos Recebidos Estado	0,00	0,00	0,00	0,00	0,00
Recursos Recebidos União	0,00	0,00	0,00	0,00	0,00
Total Recursos	52.312,13	0,00	0,00	0,00	0,00

Grupo de Idosos Cadastrados	1
Idosos Atendidos	200

O Conselho Municipal do Idoso de São Bernardino – SC, em atendimento às exigências legais, DECLARA que acompanhou e fiscalizou as ações programadas e executadas pelo município, durante o período financeiro do exercício de 2023, exarando parecer pela Aprovação das contas prestadas.

Destarte as informações acima apresentadas, assinamos o presente parecer.

São Bernardino/SC, 26 de fevereiro de 2024.

	Conselheiro	Assinatura
1.	REINALDO ZANELLA	
2.	NOELI CECILIA LUDWIG	
3.	ROCLAUDIA MARIA GIROTTO	<i>Roclaudia Maria Girotto</i>
4.	TATIANA MAFFISSONI	
5.	JULIANA BORGES	<i>Juliana Borges</i>
6.	DIRCEU BELLI PRANG	
7.	CLEONICE PONTES	<i>Cleonice Pontes</i>
8.	ALTAIR DE ALMEIDA	<i>Altair</i>

Recursos recebidos da União	R\$0,00
Total aplicado com Idosos	R\$ 111.00,00

Grupo de Idosos Cadastrados	01
Idosos Atendidos	200

Diante disso, o Conselho Municipal do Idoso aprova por unanimidade através do parecer nº **01/2024** os recursos alocados para os idosos para o ano de 2024. Nada mais havendo para tratar, encerro a presente ata que será assinada por todos os presentes.

Juliana Borges
Robaúdia Ma Guelto
Sabelli C Ludwig
Eleonice Pontes
Atar

ATA Nº 01/2024

Aos 24 (vinte e quatro) dias do mês de (02) fevereiro do ano de 2024 (dois mil e vinte e quatro), reuniram-se os membros do Conselho Municipal do Idoso a fim de avaliar os recursos gastos no ano de 2023. Conforme segue:

Recursos	Valores R\$
Recursos aplicados no Município	R\$ 53.312,13
Recursos aplicados do Estado	R\$ 0,00
Recursos aplicados da União	R\$ 0,00
Total Gastos com Idosos	R\$ 53.312,13

Grupo de Idosos cadastrados	01
Idosos Atendidos	200

Diante disso, o Conselho Municipal do Idoso, aprova os recursos gastos no ano de 2023 por unanimidade através do parecer nº **01/2023**, sendo todo o recurso utilizado dentro das normas estabelecidas pelo Tribunal de Contas da União – TCU.

Outra questão a ser discutida é em relação aos recursos destinados para o ano 2024. Sendo o mesmo utilizado no atendimento ao Grupo de Idosos como lanche, óleo diesel, material de limpeza, transporte para alguns idosos que não possuam meio de se deslocar até a sede dos idosos. Conforme segue abaixo:

Recursos aplicados	Valores R\$
Recursos recebidos Município / próprio alocados no fundo. (custeio)	R\$ 106.000,00
Recursos para investimento, equipamentos e obras.	R\$ 5.000,00



Município de São Bernardino - SC

Estado de Santa Catarina

Rua Verônica Scheid, 1008 - Centro - 89982-000

CNPJ. 01.612.812/0001-50



PARECER DO CONSELHO MUNICIPAL DO IDOSO DE SÃO BERNARDINO - SC
AVALIAÇÃO DA GESTÃO
(PARA FINS DA PRESTAÇÃO DE CONTAS ANUAL)

1. O Conselho Municipal do Idoso de São Bernardino – SC, de conformidade com o § 2º letra e, da Resolução TC-077/2013, e, o previsto no Art. 6º da Lei Federal nº 8.842 de 04 de Janeiro de 1994, emite parecer favorável, relativo a existência e execução de políticas voltadas a pessoa idosa, referente ao exercício de 2023.

Município de São Bernardino – SC, 24 de Fevereiro de 2024.

Noeli Cecilia Ludwig

Presidente do Conselho Municipal do Idoso





PARECER DO CONSELHO MUNICIPAL DOS DIREITOS DA CRIANÇA E DO ADOLESCENTE (CMDCA), DE SAO BERNARDINO - SC

AVALIAÇÃO DO CUMPRIMENTO DOS PLANOS DO EXERCÍCIO DE 2023

(PARA FINS DA PRESTAÇÃO DE CONTAS ANUAL)

Introdução:

O Conselho Municipal dos direitos da Criança e do Adolescente, é o órgão colegiado que atua, em caráter permanente e deliberativo, no controle da execução da política do Fundo Municipal da Criança e Adolescência, no que tange ao programado e executado.

Entre outras finalidades servem para garantir a participação regular do cidadão na:

- elaboração das diretrizes gerais da política da criança e do adolescente, com definição das metas visando o alcance dos objetivos traçados para a política voltada a infância e adolescência (acompanhar a execução do Plano de Metas);
- formulação das estratégias de implementação das políticas da infância e adolescência; e
- no apoio ao controle da execução das políticas e ações da infância e adolescência.

A previsão legal da exigência de parecer pelo Conselho Municipal dos direitos da Infância e do Adolescente está no inciso II do art. 88 da Lei Federal n. 8.069, de 13 de junho de 1990.

Os conselheiros, conforme disposto no art. 89 da Lei Federal n. 8.069, de 13 de junho de 1990, não são remunerados, devendo por razões de interesse público relevante, sempre que solicitados, intervir junto ao Poder Público para correção e/ou atuação de interesse do Fundo da Infância e Adolescência.

Feitas estas considerações introdutórias, passamos ao nosso parecer:

1. O Conselho Municipal dos direitos da Infância e do Adolescente de São Bernardino - SC, em atendimento às exigências legais, é de parecer pela Aprovação das contas da gestão do Fundo Municipal da Infância e Adolescência, relativas ao período financeiro do Exercício de 2023, para todos os fins legais.

2. A opinião supra está consubstanciada nos resultados do acompanhamento contínuo, na apreciação dos Relatórios Trimestrais de Gestão e no Relatório de Gestão Anual do Fundo Municipal da Infância e Adolescência, relativamente ao período financeiro do Exercício de 2023, conduzidos pelo Conselho Municipal dos direitos da Infância e do Adolescente,



segundo o planejamento definido para o período, observando as competências legais do Conselho, com abordagem nos seguintes aspectos:

- I) Organização do Conselho Municipal dos direitos da Infância e do Adolescente;
- II) Reuniões extraordinárias para tratar de assuntos que demandavam urgência;
- III) O grau de relevância atribuído pelo gestor ao Conselho Municipal no planejamento e na tomada de decisões relacionadas ao setor da Infância e do Adolescente;
- IV) A efetividade do sistema de planejamento, respectivo ao processo de elaboração e à inclusão dos instrumentos de planejamento do setor da Infância e do Adolescente no PPA, LDO e LOA;
- V) Fiscalização do cumprimento do Plano Municipal de Aplicação;
- VI) Acompanhamento da execução da Programação Anual do Fundo Municipal da Infância e Adolescência;
- VII) Avaliação da dedicação ao cumprimento de metas físicas e financeiras dos Planos de Aplicação dos recursos do Fundo Municipal da Infância e Adolescência;
- VIII) Análise do Relatório de Gestão Municipal dos recursos orçados ao Fundo Municipal da Infância e Adolescência;
- IX) Análise de resumo contábil/financeiro em anexo, elaborado pelo setor contábil do município.

3. Este parecer não elide nem respalda irregularidades não detectadas nos trabalhos desenvolvidos, nem isenta dos encaminhamentos administrativos e legais que o caso ensejar, tanto pelo conselho municipal quanto pelos demais órgãos superiores de fiscalização.

São Bernardino(SC), 19 de Fevereiro de 2024 15:29:40

O Conselho Municipal da dos Direitos da Criança e do Adolescente- CMDCA de São Bernardino – SC, em atendimento às exigências legais, DECLARA que acompanhou e fiscalizou as ações programadas e executadas pelo município, durante o período financeiro do exercício de 2023, exarando parecer pela Aprovação das contas prestadas.



Demonstrativo Recursos Recebidos/2023

Receita	Fonte	Valor
Profissionalização de Jovens e Adultos	5000	R\$ 15.750,00
Atendimento a Criança e ao Adolescente	5000	R\$ 11.550,00
Apoio ao Serviço de Proteção Social PSE/MSE	5000	R\$ 12.600,00
Total dos recursos		R\$ 39.900,00

Demonstrativo Recursos Gastos/2023

Receita	Fonte	Valor
Profissionalização de Jovens e Adultos	5000	R\$ 00,00
Atendimento a Criança e ao Adolescente	5000	R\$ 5.007,34
Apoio ao Serviço de Proteção Social PSE/MSE	5000	R\$ 2.500,00
Total dos recursos		R\$ 7.507,34

Destarte as informações acima apresentadas, assinamos o presente parecer.

São Bernardino/SC, 20 de fevereiro de 2024.

	Conselheiro	Assinatura
1.	CYNTHIA MARIA SCHROEDER	
2.	TATIANA MAFFISSONI	
3.	MARIA JANAINA SALES DE SENA	
4.	JAIR DOS SANTOS	
5.	ELAENE DE CESARO	
6.	LENOIR DE SOUZA MELLO	
7.	ELISIANE MOCELIN	
8.	CAMILA AGUIAR	
9.	ANTENOR BRUM	
10.	FERNANDA APARECIDA LINK	
11.	IVANEZ DA SILVA	

CMDCA

São Bernardino - SC

**CONSELHO MUNICIPAL DOS DIREITOS
DA CRIANÇA E DO ADOLESCENTE**

SÃO BERNARDINO – SC

Fone: 49- 3654 – 0054 R: 225

RESOLUÇÃO Nº. 001/CMDCA/2024

O Plenário do Conselho Municipal dos Direitos da Criança e do Adolescente, em reunião realizada no dia 20/02/2024, no uso de suas atribuições que lhe confere o Artigo 7º, Parágrafo XVI, da Lei Municipal nº 022/97 de 31 de março de 1997.

RESOLVE:

Art. 1º - Aprovar o Plano de Ação e Aplicação do Fundo Municipal dos Direitos da Criança e do Adolescente, exercício 2024.

PREVISÃO DE RECEITA POR FONTE

RECEITA	FONTE	VALOR
Profissionalização de Jovens	5000	16.537,00
Atendimento à Criança e ao Adolescente	5000	12.127,50
Apoio ao Serviço de Proteção Social PSE/MSE	5000	13.230,00
TOTAL		41.895,00

DETALHAMENTO DA APLICAÇÃO DOS RECURSOS

Nº DA ORDEM	AÇÕES	FONTE DE RECURSO	VALOR
02	Profissionalização de Jovens	1000	16.537,00
03	Atendimento à Criança e ao Adolescente	1000	12.127,50
04	Apoio ao Serviço de Proteção Social PSE/MSE	1000	13.230,00
TOTAL			41.895,00

Art. 2º O plano de aplicação tem validade de Janeiro de 2024 a dezembro de 2024.

Art. 3º - Esta Resolução entra em vigor na data de sua publicação.

São Bernardino, 20 de fevereiro de 2024.

Maria Janaina Sales
MARIA JANAINA SALES DE SENA
Presidente do Conselho Municipal dos Direitos da
Criança e do Adolescente

ATA N° 01/2024

Aos 20 (vinte) dias do mês de fevereiro (02) do ano de 2024 (dois mil e vinte e quatro), reuniram-se os membros deste conselho para discutir a respeito do Relatório Anual de Gestão 2023 no entanto apresentou-se a este conselho os seguintes valores: No ano de 2023 tinha como previsão orçamentária em relação ao Plano de Aplicação: Fundo da Infância e do Adolescente, Profissionalização de Jovens e adultos, aplicação direta R\$ 15.750,00 (QUINZE MIL SETESSENTOS E CINQUENTA REAIS). Atendimento a Criança e Adolescente, aplicações diretas R\$ 11.550,00 (ONZE MIL QUINHENTOS E CINQUENTA REAIS) apoio ao serviço de Proteção Social PSE/MSE, aplicações diretas R\$ 12.600,00 (DOZE MIL E SEISCENTOS REAIS) Totalizando um valor de R\$ 39.900,00 (TRINTA E NOVE MIL NOCESSENTOS REAIS) no Fundo da Criança e do Adolescente para o ano de 2023. Desses valores foram gastos pelo Município no ano de 2023 R\$ 7.507,34 (sete mil quinhentos e sete reais e trinta e quatro centavos) sendo R\$ 5.007,34 com atendimento a criança e ao adolescente, R\$ 2.500,00 com apoio ao servilo de proteção social PSE/MSE. Todo o recurso utilizado é próprio alocado no FIA – Fundo da Infância e adolescente. Não foram recebidos recursos pelo Estado e nem recursos pela União no Fundo Municipal da Criança e do Adolescente no ano de 2023. O valor gasto em 2023 foi para o atendimento à Criança e ao Adolescente no nosso município, bem como com palestras e capacitações voltados a criança e adolescente. Esse recurso esta alocado no FIA- Fundo da Infância e Adolescência. Sendo todos os recursos utilizados dentro das normas estabelecidas pelo TCU. O município recebeu recursos do Governo Federal para o Serviço de Convivência e Fortalecimento de Vínculos – SCFV, para atendimento as crianças e adolescentes cadastradas no CRAS, mas esse recurso está alocado no Fundo Municipal de Assistência Social. Diante disso conforme **PARECER N° 01/2024** o Conselho aprova por unanimidade os recursos gastos no ano de 2023 no valor de R\$ 7.507,34 (sete mil quinhentos e sete reais e trinta e quatro centavos). Outro assunto o qual esta em pauta é o planejamento e aprovação do **PLANO DE AÇÃO E PLANO DE APLICAÇÃO DO FUNDO MUNICIPAL DA CRIANÇA E DO ADOLESCENTE** para este ano de 2024 o

qual temos como previsão orçamentária os seguintes valores abaixo: **PREVISÃO DE RECEITA POR FONTE.**

PREVISÃO DE RECEITA POR FONTE PARA 2024.


RECEITA	FONTE	VALOR
Profissionalização de Jovens	5000	16.537,50
Atendimento à Criança e ao Adolescente	5000	12.127,50
Apoio ao Serviço de Proteção Social PSE/MSE	5000	13.230,00
TOTAL		41.895,00

DETALHAMENTO DA APLICAÇÃO DOS RECURSOS

Nº DA ORDEM	AÇÕES	FONTE DE RECURSO	VALOR
01	Profissionalização de Jovens	5000	16.537,500
02	Atendimento à Criança e ao Adolescente	5000	12.127,50
03	Apoio ao Serviço de Proteção Social PSE/MSE	5000	13.230,00
TOTAL			41.895,00

Para o presente ano de 2024, a Prefeitura Municipal de São Bernardino –SC alocará no Fundo Municipal dos Direitos da Criança e do Adolescente – FMDCA, o valor de R\$ **41.895,00** (quarenta e um mil, oitocentos e noventa e cinco reais) que será destinado a subsidiar ações, projetos e programas sociais, visando assegurar a proteção e os direitos de crianças e adolescentes do Município de São Bernardino – SC. Dessa forma, o recurso será alocado dando continuidade aos programas, projetos e ações já existentes dentre dos quais estão, Serviço de Convivência e Fortalecimento de Vínculos - SCFV, o qual inclui as seguintes atividades: Karatê, Atividades artísticas (dança, teatro, artesanato), orientação psicopedagógica e orientação social, dentre outras atividades que serão planejadas e desenvolvidas durante o ano. Para o ano de 2024, o município também irá receber recursos do Governo Federal para o Serviço de Convivência e Fortalecimento de Vínculos – SCFV, para atendimento as crianças e adolescentes cadastradas no CRAS, mas esse recurso está alocado no Fundo Municipal de Assistência Social. Também será utilizado para demanda do Conselho Tutelar para inclusão de capacitações, campanhas e eventos com o objetivo de qualificar e melhorar os serviços prestados na garantia dos direitos das crianças e adolescentes conforme rege o Estatuto da Criança e do Adolescente - ECA. Diante disso conforme **RESOLUÇÃO nº 01/2024**, o Conselho Municipal da Criança e do Adolescente aprova por unanimidade as ações do Plano de Ação e Aplicação a serem executadas no ano de 2024.

Em relação ao PLANO DE AÇÃO as ações serão desenvolvidas pela equipe do CRAS, através de oficinas de trabalho, com diversos cursos estimulando o aprendizado. Esse serviço será realizado em grupo, de acordo com suas idades, a fim de complementar o trabalho social com as famílias e prevenir a ocorrência de situações de risco social. Através de interações sociais planejadas estimulando e orientando os usuários na construção e reconstrução de suas histórias e vivências individuais e coletivas. Além de todo o acompanhamento com as famílias das crianças e adolescentes que vivem em situação de vulnerabilidade social. Nada mais havendo a se tratar, encerro a presente ata que será assinada por todos os presentes.


Lythia Maria Schmeder
Fernando Ap. Lúck
Eliziane Meulen
Joanes da Silva
Jan d. Sant
Talcene De Cesara
Camila de Aguiar
Maria Yamayua Sales de Souza

DEMONSTRAÇÃO DAS VARIAÇÕES PATRIMONIAIS - ANEXO 15

Município de SÃO BERNARDINO

Competência: 06/2023

	Exercício Atual	Exercício Anterior
VARIAÇÕES PATRIMONIAIS AUMENTATIVAS		
Impostos, Taxas e Contribuições de Melhoria	1.402.935,22	890.220,17
Impostos	1.165.263,69	835.658,43
Taxas	237.671,53	54.496,58
Contribuição de Melhoria	0,00	65,16
Contribuições	0,00	55.366,20
Contribuições Sociais	0,00	0,00
Contribuições de Intervenção no Domínio Econômico	0,00	5.113,36
Contribuição de Iluminação Pública	0,00	50.252,84
Contribuições de Interesse das Categorias Profissionais	0,00	0,00
Exploração e Venda de Bens, Serviços e Direitos	136.154,53	189.137,42
Venda de Mercadorias	0,00	0,00
Venda de Produtos	0,00	0,00
Exploração de Bens e Direitos e Prestação de Serviços	136.154,53	189.137,42
Variações Patrimoniais Aumentativas Financeiras	561.426,97	572.058,39
Juros e Encargos de Empréstimos e Financiamentos Concedidos	0,00	0,00
Juros e Encargos de Mora	6.499,71	1.315,06
Variações Monetárias e Cambiais	0,00	0,00
Descontos Financeiros Obtidos	0,00	0,00
Remuneração de Depósitos Bancários e Aplicações Financeiras	554.927,26	570.743,33
Juros e Encargos de Empréstimos e Financiamentos Obtidos	0,00	0,00
Outras Variações Patrimoniais Aumentativas - Financeiras	0,00	0,00
Transferências e Delegações Recebidas	28.534.908,48	33.780.967,01
Transferências Intragovernamentais	6.427.716,98	4.657.215,87
Transferências Intergovernamentais	22.107.191,50	29.123.751,14
Transferências das Instituições Privadas	0,00	0,00
Transferências das Instituições Multigovernamentais	0,00	0,00
Transferências de Consórcios Públicos	0,00	0,00
Transferências do Exterior	0,00	0,00
Execução orçamentária delegada de Entes	0,00	0,00
Transferências de Pessoas Físicas	0,00	0,00
Outras Transferências Delegadas Recebidas	0,00	0,00

DEMONSTRAÇÃO DAS VARIAÇÕES PATRIMONIAIS - ANEXO 15

Município de SÃO BERNARDINO

Competência: 06/2023

Valorização e Ganhos com Ativos e Desincorporação de Passivos	121.474,67	219.403,97
Reavaliação de Ativos	0,00	0,00
Ganhos com Alienação	0,00	219.403,97
Ganhos com Incorporação de Ativos	0,00	0,00
Ganhos Desincorporação de Passivos	121.474,67	0,00
Cancelamento de Restos a Pagar	0,00	0,00
Reversão da Redução do Valor Recuperável	0,00	0,00
Outras Variações Patrimoniais Aumentativas	3.757.247,94	1.102.589,23
Variação Patrimonial Aumentativa a Classificar	0,00	0,00
Resultado Positivo de Participações	0,00	0,00
Reversão de Provisões e Ajustes de Perdas	334,09	973,07
Diversas Variações Patrimoniais Aumentativas	3.756.913,85	1.101.616,16
Total das Variações Patrimoniais Aumentativas (I)	34.514.147,81	36.809.742,39
VARIAÇÕES PATRIMONIAIS DIMINUTIVAS		
Pessoal e Encargos	12.082.436,22	9.774.373,34
Remuneração a Pessoal	9.980.862,60	7.926.435,64
Encargos Patronais	1.909.872,87	1.671.052,01
Benefícios a Pessoal	0,00	0,00
Outras Variações Patrimoniais Diminutivas - Pessoal e Encargos	191.700,75	176.885,69
Benefícios Previdenciários e Assistenciais	252.003,46	207.044,95
Aposentadorias e Reformas	176,10	1.939,36
Pensões	14.831,88	14.028,94
Benefícios de Prestação Continuada	0,00	0,00
Benefícios Eventuais	0,00	0,00
Políticas Públicas de Transferência de Renda	0,00	0,00
Outros Benefícios Previdenciários e Assistenciais	236.995,48	191.076,65
Uso de Bens, Serviços e Consumo de Capital Fixo	11.132.513,71	9.209.101,76
Uso de Material de Consumo	5.251.318,10	4.479.901,74
Serviços	4.608.682,95	3.633.676,44
Depreciação, Amortização e Exaustão	1.272.512,66	1.095.523,58
Variações Patrimoniais Diminutivas Financeiras	0,00	39.100,10

DEMONSTRAÇÃO DAS VARIAÇÕES PATRIMONIAIS - ANEXO 15

Município de SÃO BERNARDINO

Competência: 06/2023

Juros e Encargos de Empréstimos e Financiamentos Obtidos	0,00	0,00
Juros e Encargos de Mora	0,00	39.100,10
Variações Monetárias e Cambiais	0,00	0,00
Descontos Financeiros Concedidos	0,00	0,00
Remuneração negativa de depósitos bancários e aplicações financeiras	0,00	
Juros e Encargos de Empréstimos e Financiamentos Concedidos	0,00	0,00
Outras Variações Patrimoniais Diminutivas - Financeiras	0,00	0,00
Transferências e Delegações Concedidas	8.858.666,41	11.124.771,14
Transferências Intragovernamentais	6.427.716,98	4.642.215,87
Transferências Intergovernamentais	0,00	3.900.040,20
Transferências às Instituições Privadas	205.544,28	156.322,20
Transferências às Instituições Multigovernamentais	0,00	0,00
Transferências aos Consórcios Públicos	2.225.405,15	2.426.192,87
Transferências ao Exterior	0,00	0,00
Execução Orçamentária Delegada a Entes	0,00	0,00
Outras Transferências e Delegações Concedidas	0,00	0,00
Desvalorização e Perda de Ativos e Incorporação de Passivos	0,00	65.601,79
Reavaliação, redução a Valor Recuperável e Ajuste para Perdas	0,00	0,00
Perdas com Alienação	0,00	65.601,79
Perdas Involuntárias	0,00	0,00
Incorporação de Passivos	0,00	0,00
Desincorporação de Ativos	0,00	0,00
Tributárias	325.199,83	272.916,97
Impostos, Taxas e Contribuições de Melhoria	197,53	187,53
Contribuições	325.002,30	272.729,44
Custo das Mercadorias Vendidas, dos Produtos Vendidos e dos Serviços Prestados	0,00	0,00
Custo de Mercadorias Vendidas	0,00	0,00
Custo de Produtos Vendidos	0,00	0,00
Custo de Serviços Prestados	0,00	0,00
Outras Variações Patrimoniais Diminutivas	109.254,10	40.300,56
Premiações	18.713,05	28.913,94
Resultado Negativo de Participações	0,00	0,00

DEMONSTRAÇÃO DAS VARIAÇÕES PATRIMONIAIS - ANEXO 15

Município de SÃO BERNARDINO

Competência: 06/2023

Incentivos	0,00	0,00
Subvenções Econômicas	0,00	0,00
Participações e Contribuições	0,00	0,00
Constituição de Provisões	0,00	0,00
Diversas Variações Patrimoniais Diminutivas	90.541,05	11.386,62
Total das Variações Patrimoniais Diminutivas (II)	32.760.073,73	30.733.210,61
RESULTADO PATRIMONIAL DO PERÍODO (I -II)	1.754.074,08	6.076.531,78

Município de SÃO BERNARDINO

Competência: 06/2023

	Exercício Atual
FLUXOS DE CAIXA DAS ATIVIDADES OPERACIONAIS	
Ingressos	35.039.395,12
Receita Tributária	1.202.990,99
Receita de Contribuições	51.495,25
Receita Patrimonial	110.160,48
Receita Agropecuária	0,00
Receita Industrial	0,00
Receita de Serviços	26.912,96
Remuneração das Disponibilidades	554.927,26
Outras Receitas Derivadas e Originárias	28.534,50
<i>Transferências recebidas</i>	24.641.231,96
Outros ingressos operacionais	8.423.141,72
Desembolsos	32.391.266,82
Pessoal e demais despesas	23.763.005,68
Juros e encargos da dívida	0,00
Transferências concedidas	205.544,28
Outros desembolsos operacionais	8.422.716,86
Fluxo de caixa líquido das atividades operacionais (I)	2.648.128,30
FLUXOS DE CAIXA DAS ATIVIDADES DE INVESTIMENTOS	
Ingressos	0,00
<i>Alienações de bens</i>	0,00
Amortização de empréstimos e financiamentos concedidos	0,00
Outros ingressos de Investimentos	0,00
Desembolsos	2.441.594,78
Aquisição de ativo não circulante	2.427.381,28
Concessão de empréstimos e financiamentos	0,00
Outros desembolsos de investimentos	14.213,50
Fluxo de caixa líquido das atividades de investimentos (II)	-2.441.594,78
FLUXOS DE CAIXA DAS ATIVIDADES DE FINANCIAMENTO	
Ingressos	0,00
<i>Operações de Crédito</i>	0,00

Integralização do capital social de empresas dependentes	0,00
Outros ingressos de financiamentos	0,00
Desembolsos	0,00
Amortização/Refinanciamento da Dívida	0,00
Outros desembolsos de financiamentos	0,00
Fluxo de caixa líquido das atividades de financiamento (III)	0,00
GERAÇÃO LÍQUIDA DE CAIXA E EQUIVALENTE DE CAIXA (I + II + III)	206.533,52
Caixa e Equivalentes de caixa inicial (*)	5.214.088,86
Caixa e Equivalentes de caixa final (**)	5.420.622,38

(*) Incluído os valores referentes aos Investimentos temporários a curto prazo inicial, atributo F

(**) Incluído os valores referentes aos Investimentos temporários a curto prazo final, atributo F







QUADRO DE TRANSFERÊNCIAS RECEBIDAS E CONCEDIDAS

Município de SÃO BERNARDINO

Competência: 06/2023

	Exercício Atual
TRANSFERÊNCIAS CORRENTES RECEBIDAS	
Intergovernamentais	20.816.789,26
da União	13.403.810,60
de Estados e Distrito Federal	7.412.978,66
de Municípios	0,00
Intragovernamentais	0,00
Outras transferências correntes recebidas	3.824.442,70
Total das Transferências Correntes Recebidas	24.641.231,96
TRANSFERÊNCIAS CONCEDIDAS	
Intergovernamentais	0,00
a União	0,00
a Estados e Distrito Federal	0,00
a Municípios	0,00
Intragovernamentais	0,00
Outras transferências concedidas	205.544,28
Total das Transferências Concedidas	205.544,28



**QUADRO DE DESEMBOLSOS DE PESSOAL E DEMAIS
DESPESAS POR FUNÇÃO****Município de SÃO BERNARDINO****Competência: 06/2023**

	Exercício Atual
Legislativa	787.775,82
Judiciária	0,00
Essencial à Justiça	0,00
Administração	2.652.713,86
Defesa Nacional	0,00
Segurança Pública	50.163,26
Relações Exteriores	0,00
Assistência Social	200.324,82
Previdência Social	0,00
Saúde	6.812.363,84
Trabalho	0,00
Educação	5.148.318,41
Cultura	909.844,90
Direitos da Cidadania	1.125.585,90
Urbanismo	344.516,25
Habitação	175.968,01
Saneamento	1.100,00
Gestão Ambiental	0,00
Ciência e Tecnologia	0,00
Agricultura	2.389.827,62
Organização Agrária	0,00
Indústria	0,00
Comércio e Serviços	0,00
Comunicações	0,00
Energia	132.333,38
Transporte	2.401.259,75
Desporto e Lazer	345.673,39
Encargos Especiais	285.236,47
Outras Despesas não identificadas	0,00
Total dos Desembolsos de Pessoal e Demais Despesas por Função	23.763.005,68



**QUADRO DE JUROS E ENCARGOS DA DÍVIDA****Município de SÃO BERNARDINO****Competência: 06/2023**

	Exercício Atual
Juros e Correção Monetária da Dívida Interna	0,00
Juros e Correção Monetária da Dívida Externa	0,00
Outros Encargos da Dívida	0,00
Despesas com Juros, Correção Monetária e Outros encargos da dívida, não classificados na Função 28	0,00
Total dos Juros e Encargos da Dívida	0,00





BALANÇO FINANCEIRO - ANEXO 13

Unidade Gestora: (1165 / Prefeitura Municipal de São Bernardino)

Competência: 06/2023

INGRESSOS

	Exercício Atual	Exercício Anterior
Receita Orçamentária (I)	24.955.107,76	26.783.167,07
Não Vinculada	19.371.069,90	13.859.567,76
Vinculada	5.584.037,86	12.923.599,31
Transferências Financeiras Recebidas (II)	53.509,18	66.370,33
Transferências Recebidas para a Execução Orçamentária	53.509,18	66.370,33
Transferências Recebidas Independentes da Execução Orçamentária	0,00	0,00
Transferências Recebidas para Aporte de recursos para o RPPS	0,00	0,00
Recebimentos Extraorçamentários (III)	1.860.418,58	3.350.832,52
Inscrição de Restos a Pagar Não Processados	521.622,37	2.195.815,05
Inscrição de Restos a Pagar Processados	18.331,45	13.299,13
Depósitos Restituíveis e Valores Vinculados	1.320.464,76	1.141.718,34
Outros Recebimentos Extraorçamentários	0,00	0,00
Saldo do Exercício Anterior (IV)	4.586.449,12	4.290.701,69
Caixa e Equivalentes de Caixa	4.584.868,23	4.290.701,69
Depósitos Restituíveis e Valores Vinculados	1.580,89	0,00
Investimentos e aplicações temporárias a curto prazo	0,00	0,00
Investimentos e aplicações temporárias a longo prazo	0,00	0,00
TOTAL(V) = (I + II + III + IV)	31.455.484,64	34.491.071,61





BALANÇO FINANCEIRO - ANEXO 13

Unidade Gestora: (1165 / Prefeitura Municipal de São Bernardino)

Competência: 06/2023

DISPÊNDIOS

	Exercício Atual	Exercício Anterior
Despesa Orçamentária (VI)	17.371.801,58	21.550.248,11
Não Vinculada	13.494.556,92	11.416.347,45
Vinculada	3.877.244,66	10.133.900,66
Transferências Financeiras Concedidas (VII)	6.374.207,80	4.575.845,54
Transferências Concedidas para a Execução Orçamentária	6.374.207,80	4.575.845,54
Transferências Concedidas Independentes da Execução Orçamentária	0,00	0,00
Transferências Concedidas para Aporte de recursos para o RPPS	0,00	0,00
Pagamentos Extraorçamentários (VIII)	3.246.832,59	3.778.528,84
Pagamentos de Restos a Pagar Não Processados	1.913.526,67	2.629.889,09
Pagamentos de Restos a Pagar Processados	13.299,13	6.921,41
Depósitos Restituíveis e Valores Vinculados	1.320.006,79	1.141.718,34
Outros Pagamentos Extraorçamentários	0,00	0,00
Saldo para o Exercício Seguinte (IX)	4.462.642,67	4.586.449,12
Caixa e Equivalentes de Caixa	4.460.942,14	4.584.868,23
Depósitos Restituíveis e Valores Vinculados	1.700,53	1.580,89
Investimentos e aplicações temporárias a curto prazo	0,00	0,00
Investimentos e aplicações temporárias a longo prazo	0,00	0,00
TOTAL(X) = (VI + VII + VIII + IX)	31.455.484,64	34.491.071,61




Unidade Gestora: (1165 / Prefeitura Municipal de São Bernardino)

Receitas Orçamentárias segundo as Fontes de Recursos - Anexo 1 ao Balanço Financeiro

Competência: 06/2023

Código	Especificação	Valor
6.2.1.2.0.00.00	RECEITA REALIZADA	
	500 - Recursos não Vinculados de Impostos	23.426.884,74
	502 - Recursos não vinculados da compensação de impostos	65.004,59
	540 - Transferências do FUNDEB - Impostos e Transferências de Impostos	2.484.503,39
	550 - Transferência do Salário-Educação	263.613,23
	552 - Transferências de Recursos do FNDE referentes ao Programa Nacional de Alimentação Escolar (PNA	50.204,05
	553 - Transferências de Recursos do FNDE Referentes ao Programa Nacional de Apoio ao Transporte Esco	38.736,03
	569 - Outras Transferências de Recursos do FNDE	80.514,38
	571 - Transferências do Estado referentes a Convênios e Instrumentos Congêneres vinculados à Educação	317.589,86
	600 - Transferências Fundo a Fundo de Recursos do SUS provenientes do Governo Federal - Bloco de Man	5.601,33
	660 - Transferência de Recursos do Fundo Nacional de Assistência Social - FNAS	257.771,50
	661 - Transferência de Recursos dos Fundos Estaduais de Assistência Social	41.261,59
	704 - Transferências da União Referentes a Compensações Financeiras pela Exploração de Recursos Natu	273.470,41
	706 - Transferência Especial da União	556.727,73
	710 - Transferência Especial dos Estados	305.810,40
	711 - Demais Transferências Obrigatórias não Decorrentes de Repartições de Receitas.	292.563,07
	717 - Assistência Financeira Transporte Coletivo – Art. 5º, inciso IV - EC nº 123/2022	824,37
	750 - Recursos da Contribuição de Intervenção no Domínio Econômico - CIDE	1.870,63
	751 - Recursos da Contribuição para o Custeio do Serviço de Iluminação Pública - COSIP	52.653,47
	752 - Recursos Vinculados ao Trânsito	27.611,08
	755 - Recursos de Alienação de Bens/Ativos - Administração Direta	5.086,07
	799 - Outras Vinculações Legais	533.748,68
	899 - Outros Recursos Vinculados	7.555,00
	TOTAL GERAL	29.089.605,60



**Unidade Gestora: (1165 / Prefeitura Municipal de São Bernardino)**

Deduções da Receita Orçamentária segundo as Fontes de Recurso - Anexo 2 ao Balanço Financeiro

Competência: 06/2023

Código	Especificação	Valor
6.2.1.3.0.00.00	DEDUÇÃO RECEITA REALIZADA	
	500 - Recursos não Vinculados de Impostos	4.107.951,28
	502 - Recursos não vinculados da compensação de impostos	12.868,15
	660 - Transferência de Recursos do Fundo Nacional de Assistência Social - FNAS	34,97
	717 - Assistência Financeira Transporte Coletivo – Art. 5º, inciso IV - EC nº 123/2022	123,72
	799 - Outras Vinculações Legais	13.519,72
	TOTAL GERAL	4.134.497,84




Unidade Gestora: (1165 / Prefeitura Municipal de São Bernardino)

Despesas Orçamentárias segundo as Fontes de Recurso - Anexo 3 ao Balanço Financeiro

Competência: 06/2023

Código	Especificação	Valor
6.2.2.1.3.00.00	DESPESAS ORÇAMENTÁRIAS	
	500 - Recursos não Vinculados de Impostos	13.494.556,92
	540 - Transferências do FUNDEB - Impostos e Transferências de Impostos	2.415.462,59
	550 - Transferência do Salário-Educação	150.197,21
	552 - Transferências de Recursos do FNDE referentes ao Programa Nacional de Alimentação Escolar (PNA	27.588,65
	553 - Transferências de Recursos do FNDE Referentes ao Programa Nacional de Apoio ao Transporte Esco	32.353,30
	571 - Transferências do Estado referentes a Convênios e Instrumentos Congêneres vinculados à Educaçã	366.888,05
	660 - Transferência de Recursos do Fundo Nacional de Assistência Social - FNAS	173.233,19
	661 - Transferência de Recursos dos Fundos Estaduais de Assistência Social	154.895,10
	704 - Transferências da União Referentes a Compensações Financeiras pela Exploração de Recursos Natu	225.489,53
	710 - Transferência Especial dos Estados	150.762,71
	711 - Demais Transferências Obrigatórias não Decorrentes de Repartições de Receitas.	2.925,63
	717 - Assistência Financeira Transporte Coletivo – Art. 5º, inciso IV - EC nº 123/2022	6,18
	750 - Recursos da Contribuição de Intervenção no Domínio Econômico - CIDE	5.143,16
	751 - Recursos da Contribuição para o Custeio do Serviço de Iluminação Pública - COSIP	46.695,20
	752 - Recursos Vinculados ao Trânsito	35.440,39
	799 - Outras Vinculações Legais	90.163,77
	TOTAL GERAL	17.371.801,58





Unidade Gestora: (1165 / Prefeitura Municipal de São Bernardino)

Saldo do exercício anterior - Caixa e equivalente de caixa - Anexo 4.1 ao Balanço Financeiro

Competência: 06/2023

Código	Especificação	Valor
1.1.1.0.0.00.00	CAIXA E EQUIVALENTES DE CAIXA	
	500 - Recursos não Vinculados de Impostos	3.057.321,87
	540 - Transferências do FUNDEB - Impostos e Transferências de Impostos	62.858,62
	550 - Transferência do Salário-Educação	79.447,03
	552 - Transferências de Recursos do FNDE referentes ao Programa Nacional de Alimentação Escolar (PNA	1.952,68
	553 - Transferências de Recursos do FNDE Referentes ao Programa Nacional de Apoio ao Transporte Esco	5.335,02
	569 - Outras Transferências de Recursos do FNDE	2.564,96
	571 - Transferências do Estado referentes a Convênios e Instrumentos Congêneres vinculados à Educaçã	175.928,81
	660 - Transferência de Recursos do Fundo Nacional de Assistência Social - FNAS	75.422,07
	661 - Transferência de Recursos dos Fundos Estaduais de Assistência Social	123.879,83
	704 - Transferências da União Referentes a Compensações Financeiras pela Exploração de Recursos Natu	183.629,77
	706 - Transferência Especial da União	246,92
	710 - Transferência Especial dos Estados	24.054,09
	717 - Assistência Financeira Transporte Coletivo – Art. 5º, inciso IV - EC nº 123/2022	1.975,31
	750 - Recursos da Contribuição de Intervenção no Domínio Econômico - CIDE	7.281,94
	751 - Recursos da Contribuição para o Custeio do Serviço de Iluminação Pública - COSIP	8.887,87
	752 - Recursos Vinculados ao Trânsito	48.661,18
	755 - Recursos de Alienação de Bens/Ativos - Administração Direta	50.002,84
	799 - Outras Vinculações Legais	675.417,42
	TOTAL GERAL	4.584.868,23



**Unidade Gestora: (1165 / Prefeitura Municipal de São Bernardino)**

Saldo do exercício anterior - Depósitos restituíveis e valores vinculados - Anexo 4.2 ao Balanço Financeiro

Competência: 06/2023

Código	Especificação	Valor
1.1.3.0.0.00.00, F	DEPÓSITOS RESTITUÍVEIS E VALORES VINCULADOS	
	500 - Recursos não Vinculados de Impostos	1.806,77
	540 - Transferências do FUNDEB - Impostos e Transferências de Impostos	-225,88
	TOTAL GERAL	1.580,89





Unidade Gestora: (1165 / Prefeitura Municipal de São Bernardino)

Saldo para o exercício anterior - Investimentos e aplicações temporárias a curto prazo, segundo as Fontes de Recursos - Anexo 4.3 ao Balanço Financeiro.

Competência: 06/2023

Código	Especificação	Valor
1.1.4.0.0.00.00, F	INVESTIMENTOS E APLIC TEMPORARIAS CURTO PRAZO	
TOTAL GERAL		




Unidade Gestora: (1165 / Prefeitura Municipal de São Bernardino)

Saldo para o exercício seguinte - Caixa e equivalente de caixa - Anexo 5.1 ao Balanço Financeiro

Competência: 06/2023

Código	Especificação	Valor
1.1.1.0.0.00.00	CAIXA E EQUIVALENTES DE CAIXA - RECURSOS ORDINÁRIOS	
	500 - Recursos não Vinculados de Impostos	2.205.078,00
	502 - Recursos não vinculados da compensação de impostos	52.136,44
	540 - Transferências do FUNDEB - Impostos e Transferências de Impostos	127.172,53
	550 - Transferência do Salário-Educação	152.495,65
	552 - Transferências de Recursos do FNDE referentes ao Programa Nacional de Alimentação Escolar (PNA)	24.568,08
	553 - Transferências de Recursos do FNDE Referentes ao Programa Nacional de Apoio ao Transporte Esco	11.717,75
	569 - Outras Transferências de Recursos do FNDE	83.079,34
	571 - Transferências do Estado referentes a Convênios e Instrumentos Congêneres vinculados à Educação	132.974,62
	600 - Transferências Fundo a Fundo de Recursos do SUS provenientes do Governo Federal - Bloco de Man	5.601,33
	660 - Transferência de Recursos do Fundo Nacional de Assistência Social - FNAS	159.629,81
	661 - Transferência de Recursos dos Fundos Estaduais de Assistência Social	12.097,12
	704 - Transferências da União Referentes a Compensações Financeiras pela Exploração de Recursos Natu	231.610,65
	706 - Transferência Especial da União	556.974,65
	710 - Transferência Especial dos Estados	179.101,78
	711 - Demais Transferências Obrigatórias não Decorrentes de Repartições de Receitas.	289.637,44
	717 - Assistência Financeira Transporte Coletivo – Art. 5º, inciso IV - EC nº 123/2022	2.669,78
	750 - Recursos da Contribuição de Intervenção no Domínio Econômico - CIDE	4.009,41
	751 - Recursos da Contribuição para o Custeio do Serviço de Iluminação Pública - COSIP	14.846,14
	752 - Recursos Vinculados ao Trânsito	37.900,08
	755 - Recursos de Alienação de Bens/Ativos - Administração Direta	55.088,91
	799 - Outras Vinculações Legais	114.997,63
	899 - Outros Recursos Vinculados	7.555,00
	TOTAL GERAL	4.460.942,14



**Unidade Gestora: (1165 / Prefeitura Municipal de São Bernardino)**

Saldo para o exercício seguinte - Depósitos restituíveis e valores vinculados - Anexo 5.2 ao Balanço Financeiro

Competência: 06/2023

Código	Especificação	Valor
1.1.3.0.0.00.00, F	DEPÓSITOS RESTITUÍVEIS E VALORES VINCULADOS	
	500 - Recursos não Vinculados de Impostos	-2.800,48
	540 - Transferências do FUNDEB - Impostos e Transferências de Impostos	4.501,01
	TOTAL GERAL	1.700,53





Unidade Gestora: (1165 / Prefeitura Municipal de São Bernardino)

Saldo para o exercício seguinte - Investimentos e aplicações temporárias a curto prazo, segundo as Fontes de Recursos - Anexo 5.3 ao Balanço Financeiro.

Competência: 06/2023

Código	Especificação	Valor
1.1.4.0.0.00.00, F	INVESTIMENTOS E APLIC TEMPORARIAS CURTO PRAZO	
TOTAL GERAL		





DEMONSTRAÇÃO DAS MUTAÇÕES DO PATRIMÔNIO LÍQUIDO

Município de SÃO BERNARDINO

Competência: 06/2023

ESPECIFICAÇÃO	Patrimônio Social e Capital Social	Adiantamento para Futuro Aumento de Capital (AFAC)	Reserva de Capital	Ajuste de Avaliação Patrimonial	Reservas de Lucros	Demais Reservas	Resultados Acumulados	Ações/Cotas em Tesouraria	TOTAL
Saldos iniciais	12.149.871,15	0,00	0,00	0,00	0,00	0,00	18.831.291,19	0,00	30.981.162,34
Ajustes de exercícios anteriores							0,00		0,00
Aumento de capital	0,00	0,00							0,00
Resgate/Reemissão de Ações e Cotas								0,00	0,00
Juros sobre capital próprio									
Resultado do exercício							1.754.074,08		1.754.074,08
Ajustes de avaliação patrimonial				0,00					0,00
Constituição/Reversão de reservas			0,00		0,00	0,00			0,00
Outros							0,00		0,00
Dividendos a distribuir (R\$... por ação)									
Saldos finais	12.149.871,15	0,00	0,00	0,00	0,00	0,00	20.585.365,27	0,00	32.735.236,42

PREFEITURA MUNICIPAL DE SÃO BERNARDINO
Exercício de 2023
CNPJ:01.612.812/0001-50
Notas Explicativas às Demonstrações Contábeis
CONSOLIDADO

1. INFORMAÇÕES GERAIS

O Município de São Bernardino - SC é pessoa jurídica de direito público interno, inscrita no CNPJ sob nº 01.612.812/0001-50, com sede administrativa localizada na Rua Veronica Scheid, n.12, Centro, CEP 89.982-000.

As atividades operacionais do Município são amparadas pela Lei Municipal nº 1.444/2022 de 10 de Novembro de 2022 (Lei Orçamentária Anual).

As ações desenvolvidas pelo Município estão agrupadas nas funções de governo previstas na Portaria Ministerial nº 42, de 14 de abril de 1999.

As Demonstrações Contábeis foram elaboradas com base nos dados extraídos do Sistema SAPO, da Betha Sistemas e incluem os dados consolidados da execução orçamentária, financeira e patrimonial dos Poderes: Executivo compreendendo os Órgãos da Administração Direta e seus respectivos Fundos; e Legislativo, compreendendo a Câmara Municipal e referem-se ao exercício financeiro de 2023, coincidindo, por disposição legal, com o ano civil, ou seja, de 1º de janeiro a 31 de dezembro.

Os resultados do exercício de 2023 estão evidenciados nas Demonstrações Contábeis Aplicadas ao Setor Público – DCASP, cujo rol é composto por:

- Balanço Orçamentário;
- Balanço Financeiro;
- Balanço Patrimonial;
- Demonstração das Variações Patrimoniais;
- Demonstração dos Fluxos de Caixa;
- Demonstração das Mutações do Patrimônio Líquido.

Estas notas explicativas fazem parte das demonstrações contábeis e contêm informações relevantes, complementares ou suplementares àquelas não suficientemente evidenciadas ou não constantes nas demonstrações contábeis. Tais notas incluem os critérios utilizados na elaboração das demonstrações, as informações de natureza patrimonial, orçamentária, legal e de desempenho,

bem como outros eventos não suficientemente evidenciados ou não constantes nas referidas demonstrações.

2. DIRETRIZES CONTÁBEIS

As Demonstrações Contábeis da Prefeitura Municipal de São Bernardino, estado de Santa Catarina, foram elaboradas de acordo com os critérios de avaliação dos elementos patrimoniais e as práticas contábeis emanadas pela Lei nº 4.320/1964. Foram observadas as normas, instruções e procedimentos contábeis atinentes ao atual processo gradual de transição, em virtude da convergência aos padrões internacionais de Contabilidade Pública e conforme as exigências da Lei 4.320/64.

3. BALANÇO ORÇAMENTÁRIO CONSOLIDADO

Em conformidade com a Lei Federal nº 4.320/1964 e a Lei Complementar nº 101/2000 e alterações que estabelecem normas de finanças públicas voltadas para a responsabilidade na gestão fiscal, o orçamento consolidado da Prefeitura do Município de São Bernardino - SC, para o exercício de 2023, instituído por meio da Lei Municipal nº 1.444/2022, de 10 de Novembro de 2022, que estimou a receita e fixou a despesa em R\$21.806.401,00 (vinte e um milhões e oitocentos e seis mil e quatrocentos e um reais). O referido Orçamento compreende o Orçamento Fiscal e da Seguridade Social Consolidado referentes aos Poderes Executivo e Legislativo, seus Fundos Especiais, Órgãos e Entidades da Administração Direta.

3.1 – Execução Orçamentária:

3.1.1 – Execução Orçamentária da Receita:

A previsão inicial da Receita consolidada em 2023 foi de R\$21.806.401,00 e o valor arrecadado foi de R\$26.616.253,40, o que representou 22,06% a maior que a receita prevista.

As Receitas Correntes somaram R\$25.266.253,40, o que representou 94,93% da arrecadação total. Dentre as que mais se destacaram estão as Receitas

com (Impostos, Taxas e Contribuições de Melhorias), que totalizaram R\$1.202.990,99; e as (Transferências Correntes) que totalizaram R\$23.291.231,96, ou seja, somando essas receitas chegam ao percentual de 92,03% da Receita total arrecadada.

As Receitas de Capital por sua vez, não tinham previsão de arrecadação, porém foram de R\$1.350.000,00 oriundos de transferências do Estado, transferências da União e alienações de bens.

3.1.2 Dos créditos adicionais

O total dos créditos adicionais especiais e suplementares por conta do excesso de arrecadação e do superávit financeiro do exercício anterior perfizeram o valor de R\$6.800.250,91, distribuídos conforme itens 3.1.2.1 e 3.1.2.2 a seguir.

3.1.2.1 Dos créditos adicionais suplementares:

Durante o Exercício, foram abertos os créditos adicionais suplementares com a utilização do superávit financeiro do exercício anterior no valor de R\$3.260.695,21 e o valor de R\$3.539.825,70, relativo a excesso de arrecadação por conta de convênios e transferências intergovernamentais.

3.1.2.2 Dos créditos adicionais especiais:

Foram abertos créditos adicionais especiais no valor de R\$27.000,00.

3.1.3 - Execução Orçamentária da Despesa:

Os registros de classificação da despesa foram efetuados em conformidade com o Manual de Contabilidade Aplicada ao Setor Público – MCASP, 7ª edição, expedido pela Secretaria do Tesouro Nacional e pela Portaria Conjunta STN/SOF nº 163/2001.

O total da despesa consolidada empenhada no exercício de 2023 foi de R\$26.667.680,07, destes foram anulados R\$1.674.206,71, ficando o total de R\$24.993.473,36 empenhados, foram liquidados R\$24.471.850,99, e as

despesas pagas foram de R\$24.453.519,54, o pagamento efetuado representa 97,84% da despesa empenhada e 99,93% da despesa liquidada.

Das despesas empenhadas em R\$:

Despesas Correntes	23.998.339,06
Pessoal e Encargos Sociais	11.622.870,56
Outras Despesas Correntes	12.375.468,50
Despesas de Capital	995.134,30
Investimentos	995.134,30
Total	24.993.473,36

3.1.4 – Resultado Orçamentário

A confrontação entre a Receita arrecadada e a Despesa empenhada apresentou no exercício de 2023 um Superávit orçamentário no valor de R\$1.622.780,04. Evidenciando equilíbrio entre os valores arrecadados e as despesas empenhadas no exercício.

3.1.5 – Restos a Pagar

3.1.5.1 Restos à Pagar Não Processados;

O valor dos restos a pagar foram de R\$521.622,37.

Os Restos a Pagar Processados;

Os restos a pagar foram de R\$18.331,45.

4 – BALANÇO FINANCEIRO CONSOLIDADO

O Balanço Financeiro do Município de São Bernardino - SC evidencia os valores dos ingressos orçamentários e extra orçamentários em confrontação com os desembolsos orçamentários e extra orçamentários, classificados em

recursos ordinários e vinculados, apresentando os saldos das disponibilidades financeiras iniciais e finais.

No exercício de 2023 o Balanço Financeiro Consolidado apresentou a seguinte composição:

4.1 A Receita Orçamentária totalizou R\$26.616.253,40, desse total a Receita Ordinária somou R\$21.407.059,84, enquanto que a receita vinculada fez o montante de R\$ 5.209.193,56.

4.2 A Despesa Orçamentária fez o total de R\$24.993.473,36, desse total o valor de R\$20.816.798,93 refere-se a recursos livres e R\$4.176.674,43 a recursos vinculados.

4.3 Da apuração do resultado consolidado:

Abaixo o quadro demonstrando as disponibilidades:

RESUMO - Apuração Resultado Consolidado em 31/12/2023				
Recurso	Saldo Financeiro	DDO	Restos à pagar	Apuração de saldo
Próprio	3.293.400,59	204,97	530.379,42	2.762.816,20
Vinculados	2.126.921,79	253,00	9.574,40	2.117.094,39
Total	5.420.322,38	457,97	539.953,82	4.879.910,59

O saldo da disponibilidade financeira apresentada pelo Balanço Financeiro em 31/12/2023 foi de R\$4.879.910,59.

Analisando o quadro acima, os valores demonstrados serão utilizados nas suplementações por superávit financeiro das despesas de acordo com os saldos em suas respectivas fontes.

Entretanto, analisando de forma geral, o Município possui recursos próprios e vinculados suficientes para cobrir o as obrigações demonstradas em restos a pagar.

5 – BALANÇO PATRIMONIAL CONSOLIDADO

O Balanço Patrimonial (BP) anexo 14, demonstra os lançamentos realizados nos grupos 1 (ativo) e 2 (passivo e patrimônio líquido) e visa expressar qualitativa e quantitativamente o Patrimônio do Município, demonstrando a situação de Bens, Direitos e Obrigações em determinado momento, considerada a origem e aplicação dos recursos a disposição das Aziendas Públicas.

O Balanço Patrimonial, em conformidade com as NBCTSP, é composto por cinco grandes grupos, quais sejam:

- Ativo e Passivo Circulante; - Ativo e Passivo Não Circulante; e - Patrimônio Líquido.

5.1 – Ativo:

O Ativo do Município em 31/12/2023 totalizou um montante de R\$35.139.950,37.

O Ativo Circulante, de curto prazo, que engloba os elementos patrimoniais disponíveis para realização imediata ou com expectativa de realização até o término do exercício seguinte, alcançou a soma de R\$5.856.906,40; desse total, R\$5.420.622,38, representam a conta caixa e equivalentes e representa 92,55% do Ativo Circulante.

O Ativo Não Circulante, de longo prazo, que contém os elementos cuja expectativa de realização extrapola o término do exercício seguinte, totalizou R\$29.283.043,97 que é do imobilizado equivalente a aproximadamente 83,33% do Ativo total que é de R\$35.139.950,37.

O Estoque da Dívida Ativa tributária e não tributária possui saldo contábil de R\$555.115,39 o qual é o mesmo constante no Setor de Tributos em 31/12/2023 corrigido o saldo e ajustado as perdas levando em conta o histórico de recebimento da Dívida Ativa.

Quanto ao Ativo Imobilizado ressalta-se que os critérios de avaliação se dá inicialmente pelo custo de aquisição, conforme preceitua o artigo 106, II, da lei nº 4.320/64, enquanto que os bens em inventário de regularização sofrerão atualização e terão como avaliação inicial, considerando o critério do “valor justo”, equivalente ao preço de mercado, em decorrência das convergências às Normas Contábeis.

A regularização Patrimonial foi implantada em 2014 com o levantamento físico, os valores demonstrados na contabilidade são os mesmos constantes no registro patrimonial do sistema de registro patrimonial, todos os bens são identificados com o número de registro do bem.

O Poder Legislativo vem fazendo a depreciação bimestralmente, nos termos da legislação vigente.

5.2 – Passivo e Patrimônio Líquido:

O total do Passivo é de R\$2.404.713,95.

O Passivo Circulante, que corresponde a valores exigíveis até o final do exercício seguinte; OBRIGAÇÕES TRABALHISTAS, PREVIDENCIÁRIAS E ASSISTENCIAIS A PAGAR A CURTO PRAZO em R\$1.269.551,05 este valor refere-se a férias e encargos sociais incidentes sobre as férias provisionadas conforme legislação vigente e representa 52,79% do Passivo total que é de R\$2.404.713,95.

O Patrimônio Líquido totalizou o valor de R\$32.735.236,42.

Do Resultado Patrimonial

Para averiguar o resultado patrimonial, analisemos:

O Ativo financeiro no exercício de 2023 totalizou o valor de R\$ 5.422.605,26, ou seja, tais recursos encontram-se disponíveis no caixa (bancos) do

Município, enquanto que o Ativo Patrimonial totalizou o valor de R\$29.717.345,11; Já o Passivo Financeiro fez o montante de R\$655.224,97 e o Passivo Patrimonial de R\$2.380.338,00 a dívida de longo prazo é de R\$ 0,00 restando assim um saldo patrimonial no exercício de 2023 o montante de R\$32.104.387,40.

Assim demonstra um resultado positivo, tanto no financeiro quanto no permanente.

6 – DEMONSTRAÇÃO DAS VARIAÇÕES PATRIMONIAIS - DVP - CONSOLIDADAS

As Demonstrações das Variações Patrimoniais (DVP) demonstram os lançamentos realizados nos grupos 3 (variações patrimoniais diminutivas) e 4 (variações patrimoniais aumentativas) e demonstram as variações quantitativas no patrimônio da entidade. Dessa forma, o resultado patrimonial do período é apurado pelo confronto entre as variações patrimoniais quantitativas aumentativas e diminutivas. O total apurado compõe o saldo patrimonial do Balanço Patrimonial do exercício.

Em 2023, as variações patrimoniais aumentativas somaram R\$34.514.147,81 enquanto as variações patrimoniais diminutivas totalizaram R\$32.760.073,73 o resultado Patrimonial do Exercício foi positivo em R\$1.754.074,08.

Merecem destaque nas variações patrimoniais aumentativas as Transferências e Delegações Recebidas, que totalizaram R\$28.534.908,48 as quais referem-se às transferências recebidas da União, Estado e devolução das entidades vinculadas à administração, ou seja, Poder Legislativo e Fundo.

Nas variações patrimoniais diminutivas destacamos as Transferências e Delegações Concedidas, que totalizaram R\$8.858.666,41, tais valores referem-se às transferências concedidas ao Poder Legislativo, ao Fundo Municipal de Saúde e às Instituições Privadas. Merecem ainda destaque, a despesa com remuneração a pessoal e encargos no valor de R\$12.082.436,22.

O resultado patrimonial do exercício de 2023 apresentou resultado positivo no valor de R\$1.754.074,08.

7 – DEMONSTRAÇÃO DOS FLUXOS DE CAIXA – DFC - CONSOLIDADA

A Demonstração do Fluxo de Caixa – DFC – apresenta a análise da capacidade da entidade para gerar caixa e equivalentes de caixa e da utilização de recursos próprios e de terceiros em suas atividades, sendo composta pelos fluxos de caixa das atividades operacionais, de investimento e de financiamento, apurando-se a geração líquida de caixa e equivalente de caixa.

A DFC do Município de São Bernardino apresentou ao final do exercício de 2023 os seguintes fluxos responsáveis pela geração líquida de caixa e equivalente de caixa:

Geração Líquida de Caixa e Equivalente de Caixa no valor de R\$206.233,52.

Caixa e Equivalente de Caixa Inicial no valor de R\$5.214.088,86.

Caixa e Equivalente de Caixa Final no valor de R\$5.420.322,38

8 – DEMONSTRAÇÃO DAS MUTAÇÕES DO PATRIMÔNIO LÍQUIDO - DMPL - CONSOLIDADO

A Demonstração das Mutações do Patrimônio Líquido demonstra a evolução do Patrimônio Líquido da Prefeitura Municipal de São Bernardino e seus órgãos e Unidades.

No exercício de 2023 a DMPL apresentou as seguintes movimentações:

Saldo inicial no valor de R\$30.981.162,34.

Resultado final do exercício atual R\$1.754.074,08

Saldo Final do Exercício de 2023: R\$32.735.236,42.

9 – CONCLUSÃO

O presente relatório de Notas Explicativas das Demonstrações Contábeis Aplicadas ao Setor Público – DCASP – foi elaborado com o objetivo de apresentar informações relevantes no contexto da gestão municipal, visando evidenciar de forma mais clara e transparente os dados contidos nos Demonstrativos apresentados resultantes da gestão do exercício de 2023.

Analisando as informações é possível constatar que o Município mantém controle das finanças públicas, de modo que as despesas são inferiores às receitas, mantendo os cofres públicos com saldo positivo.

As Notas Explicativas às Demonstrações Contábeis não é só uma obrigação legal ou mera formalidade, é por meio deste documento que o Governo do Município presta satisfação aos cidadãos Bernardinenses, de forma mais clara e minuciosa. No setor público, no qual o principal usuário da informação é a sociedade, as notas explicativas contribuem para a transparência e também são importantes ferramentas para o exercício do controle social.

A análise das Demonstrações Contábeis do Balanço Geral tem por finalidades a obtenção, a decomposição e a interpretação de valores constantes nos demonstrativos para gerar informações úteis que possibilitem o entendimento das contas do Município, auxiliando também, no processo de tomada de decisão. As notas explicativas foram divididas em cinco partes: Indicadores do Balanço Patrimonial, Análise da Execução Orçamentária, Financeira, das Variações Patrimoniais e Análise da Demonstração dos Fluxos de Caixa e Demonstração das Mutações do Patrimônio Líquido.

As Demonstrações Contábeis constantes deste relatório apresentam valores consolidados do Município de São Bernardino, ou seja, constitui-se das operações dos órgãos e as entidades integrantes do Orçamento Fiscal e do Orçamento da Seguridade Social, quais sejam: Prefeitura Municipal, Câmara Municipal de Vereadores e Fundo Municipal de Saúde. Por fim, as Notas Explicativas visam fornecer as informações necessárias para esclarecimento

da situação patrimonial, ou seja, de determinada conta, saldo ou transação, ou de valores relativos aos resultados do exercício, ou para menção de fatos que podem alterar futuramente tal situação patrimonial.

São Bernardino SC, 12 de fevereiro de 2024.

Dalvir Luiz Ludwig
Prefeito

Adilson Franco Ribeiro
Contador CRC SC-030.785/-04

Unidade Gestora: (1165 / Prefeitura Municipal de São Bernardino)

Competência: 06/2023

ATIVO	Exercício Atual	Exercício Anterior
ATIVO CIRCULANTE		
Caixa e Equivalentes de Caixa	4.460.942,14	4.584.868,23
Créditos a Curto Prazo	335.442,13	212.404,71
Créditos Tributários a Receber	335.442,13	212.404,71
Clientes	0,00	0,00
Créditos de Transferências a Receber	0,00	0,00
Empréstimos e Financiamentos Concedidos	0,00	0,00
Dívida Ativa Tributária	0,00	0,00
Dívida Ativa Não Tributária	0,00	0,00
(-) Ajuste de Perdas de Créditos a Curto Prazo	0,00	0,00
Demais Créditos e Valores a Curto Prazo	17.455,90	10.864,24
Investimentos e Aplicações Temporárias a Curto Prazo	0,00	0,00
Títulos e valores mobiliários	0,00	0,00
Investimento do RPPS	0,00	0,00
Aplicação temporária em metais preciosos	0,00	0,00
Aplicações em segmentos de Imóveis	0,00	0,00
Investimento e aplicações temporárias de curto prazo - RPPS	0,00	0,00
(-) Ajustes de Perdas e Investimentos de aplicações temporários	0,00	0,00
Estoques	0,00	0,00
Ativo Não Circulante Mantido Para Venda	0,00	0,00
Ativo biológico	0,00	0,00
Variação Patrimoniais Diminutivas Pagas Antecipadamente	52.529,52	11.485,81
Total do Ativo Circulante	4.866.369,69	4.819.622,99
ATIVO NÃO CIRCULANTE		
Ativo Realizável a Longo Prazo	555.115,39	472.783,04
Créditos a Longo Prazo	555.115,39	472.783,04
Créditos Tributários a Receber	0,00	0,00
Clientes	0,00	0,00

Unidade Gestora: (1165 / Prefeitura Municipal de São Bernardino)

Competência: 06/2023

Empréstimos e Financiamentos Concedidos	0,00	0,00
Dívida Ativa Tributária	252.231,42	206.222,67
Dívida Ativa Não Tributária	302.883,97	266.560,37
Créditos previdenciários do RPPS	0,00	0,00
Créditos de Transferências a receber a longo prazo	0,00	
Outros créditos a longo prazo	0,00	0,00
(-) Ajuste de Perdas de Créditos a Longo Prazo	0,00	0,00
Demais Créditos e Valores a Longo Prazo	0,00	0,00
Investimentos e Aplicações Temporárias a Longo Prazo	0,00	0,00
Estoques	0,00	0,00
Ativo biológico	0,00	
VPD Pagas Antecipadamente	0,00	0,00
Investimentos	0,00	0,00
Participações Permanentes	0,00	0,00
Participações Avaliadas pelo Método de Equivalência Patrimonial	0,00	0,00
Participações Avaliadas pelo Método de Custo	0,00	0,00
(-) Redução ao Valor Recuperável de Participação Permanente	0,00	0,00
Propriedades para Investimento	0,00	0,00
(-) Depreciação acumulada de Investimentos	0,00	0,00
(-) Redução do Valor Recuperável de Propriedade para Investimento	0,00	0,00
Investimento do RPPS de Longo Prazo	0,00	0,00
(-) Redução ao Valor Recuperável de Investimento do RPPS	0,00	0,00
Demais Investimentos Permanentes	0,00	0,00
(-) Redução ao Valor Recuperável de Investimento do RPPS - fundo em repartição	0,00	
(-) Redução ao Valor Recuperável de Investimento - demais investimentos permanentes	0,00	
Imobilizado	26.828.243,73	25.615.009,00
Bens Móveis	11.318.998,50	10.954.560,99
(-) Depreciação, exaustão e amortizações acumuladas - Bens Móveis)	-3.770.441,59	-2.931.154,36
(-) Redução ao valor recuperável do imobilizado - Bens Móveis	0,00	0,00
Bens Imóveis	21.161.824,30	19.135.827,65

Unidade Gestora: (1165 / Prefeitura Municipal de São Bernardino)

Competência: 06/2023

(-) Depreciação, exaustão e amortizações acumuladas Imóveis	-1.882.137,48	-1.544.225,28
(-) Redução ao valor recuperável do imobilizado - Bens Imóveis	0,00	0,00
Intangível	0,00	0,00
Diferido	0,00	0,00
Total do Ativo Não Circulante	27.383.359,12	26.087.792,04
TOTAL DO ATIVO	32.249.728,81	30.907.415,03
PASSIVO E PATRIMÔNIO LÍQUIDO	Exercício Atual	Exercicio Anterior
PASSIVO CIRCULANTE		
Obrigações Trabalhistas, Previdenciárias e Assistenciais a Pagar a Curto Prazo	842.864,58	902.248,88
Empréstimos e Financiamentos a Curto Prazo	0,00	0,00
Fornecedores e Contas a Pagar a Curto Prazo	6.938,39	5.500,00
Obrigações Fiscais a Curto Prazo	16.520,81	13.299,13
Transferencias fiscais a curto prazo	0,00	0,00
Provisões a Curto Prazo	0,00	0,00
Demais Obrigações a Curto Prazo	61.057,97	47.940,00
Total do Passivo Circulante	927.381,75	968.988,01
PASSIVO NÃO CIRCULANTE		
Obrigações Trabalhistas, Previdenciárias e Assistenciais a Pagar a Longo Prazo	0,00	0,00
Empréstimos e Financiamentos a Longo Prazo	0,00	0,00
Fornecedores e Contas a Pagar a Longo Prazo	0,00	0,00
Obrigações Fiscais a Longo Prazo	0,00	0,00
Transferencias fiscais a longo prazo	0,00	0,00
Provisões a Longo Prazo	0,00	0,00
Provisões Matemáticas Previdenciárias	0,00	0,00
Demais Provisões a Longo Prazo	0,00	0,00
Demais Obrigações a Longo Prazo	0,00	0,00
Resultado Diferido	0,00	0,00
Total do Passivo Não Circulante	0,00	0,00

Unidade Gestora: (1165 / Prefeitura Municipal de São Bernardino)

Competência: 06/2023

TOTAL DO PASSIVO	927.381,75	968.988,01
PATRIMÔNIO LÍQUIDO		
Patrimônio Social e Capital Social	10.264.895,77	10.264.895,77
Adiantamento para Futuro Aumento de Capital	0,00	0,00
Reservas de Capital	0,00	0,00
Ajustes de Avaliação Patrimonial	0,00	0,00
Reservas de Lucros	0,00	0,00
Demais Reservas	0,00	0,00
Resultados Acumulados	21.057.451,29	19.673.531,25
Resultado do Exercício	1.383.920,04	6.739.129,84
Resultado de Exercícios Anteriores	19.673.531,25	12.934.401,41
Ajustes de exercícios anteriores	0,00	0,00
outros Resultados	0,00	0,00
(-) Ações/Cotas em Tesouraria	0,00	0,00
Total do Patrimônio Líquido	31.322.347,06	29.938.427,02
TOTAL DO PASSIVO E DO PATRIMÔNIO LÍQUIDO	32.249.728,81	30.907.415,03



QUADRO DOS ATIVOS E PASSIVOS FINANCEIROS E PERMANENTES

Unidade Gestora: (1165 / Prefeitura Municipal de São Bernardino)

Competência: 06/2023

	Exercício Atual	Exercício Anterior
ATIVO (I)		
ATIVO FINANCEIRO	4.462.642,67	4.586.449,12
ATIVO PERMANENTE	27.787.086,14	26.320.965,91
Total do Ativo	32.249.728,81	30.907.415,03
PASSIVO (II)		
PASSIVO FINANCEIRO	655.138,44	2.216.684,94
PASSIVO PERMANENTE	903.092,33	950.188,88
Total do Passivo	1.558.230,77	3.166.873,82
SALDO PATRIMONIAL(III) = (I - II)	30.691.498,04	27.740.541,21





QUADRO DAS CONTAS DE COMPENSAÇÃO

Unidade Gestora: (1165 / Prefeitura Municipal de São Bernardino)

Competência: 06/2023

ATOS POTENCIAIS ATIVOS	Exercício Atual	Exercício Anterior
Garantias e Contragarantias Recebidas	0,00	0,00
Direitos Conveniados e Outros Instrumentos Congêneres	0,00	0,00
Direitos Contratuais	0,00	0,00
Demandas Judiciais	0,00	
Outros Atos Potenciais Ativos	0,00	0,00
Total dos Atos Potenciais Ativos	0,00	0,00
<hr/>		
ATOS POTENCIAIS PASSIVOS	Exercício Atual	Exercício Anterior
Garantias e Contragarantias Concedidas	0,00	0,00
Obrigações Conveniadas e Outros Instrumentos Congêneres	0,00	0,00
Obrigações Contratuais	11.734.637,16	11.206.414,98
Demandas Judiciais	0,00	
Outros Atos Potenciais Passivos	0,00	0,00
Total dos Atos Potenciais Passivos	11.734.637,16	11.206.414,98





BALANÇO PATRIMONIAL - ANEXO 14
DEMONSTRATIVO DO SUPERÁVIT/DÉFICIT FINANCEIRO

Unidade Gestora: (1165 / Prefeitura Municipal de São Bernardino)

Competência: 06/2023

FONTES DE RECURSOS	Exercício Atual
500 - Recursos não Vinculados de Impostos	1.632.658,13
502 - Recursos não vinculados da compensação de impostos	52.136,44
540 - Transferências do FUNDEB - Impostos e Transferências de Impostos	131.673,54
550 - Transferência do Salário-Educação	150.863,05
552 - Transferências de Recursos do FNDE referentes ao Programa Nacional de Alimentação Escolar (PNA	24.568,08
553 - Transferências de Recursos do FNDE Referentes ao Programa Nacional de Apoio ao Transporte Esco	11.717,75
569 - Outras Transferências de Recursos do FNDE	83.079,34
571 - Transferências do Estado referentes a Convênios e Instrumentos Congêneres vinculados à Educação	126.630,62
600 - Transferências Fundo a Fundo de Recursos do SUS provenientes do Governo Federal - Bloco de Man	5.601,33
660 - Transferência de Recursos do Fundo Nacional de Assistência Social - FNAS	159.629,81
661 - Transferência de Recursos dos Fundos Estaduais de Assistência Social	10.246,32
700 - Outras Transferências de Convênios ou Instrumentos Congêneres da União	-70,92
704 - Transferências da União Referentes a Compensações Financeiras pela Exploração de Recursos Natu	226.110,65
706 - Transferência Especial da União	556.974,65
710 - Transferência Especial dos Estados	179.101,78
711 - Demais Transferências Obrigatórias não Decorrentes de Repartições de Receitas.	289.637,44
717 - Assistência Financeira Transporte Coletivo – Art. 5º, inciso IV - EC nº 123/2022	2.669,78
750 - Recursos da Contribuição de Intervenção no Domínio Econômico - CIDE	4.009,41
751 - Recursos da Contribuição para o Custeio do Serviço de Iluminação Pública - COSIP	11.635,51
752 - Recursos Vinculados ao Trânsito	37.900,08
755 - Recursos de Alienação de Bens/Ativos - Administração Direta	55.088,91
799 - Outras Vinculações Legais	48.087,53
899 - Outros Recursos Vinculados	7.555,00
TOTAL	3.807.504,23



PRESTAÇÃO DE CONTAS DE **PREFEITO 2023**

Município de São Bernardino

PRESTAÇÃO DE CONTAS DE **PREFEITO** **2023**

Município de São Bernardino

Data de Fundação– 19/07/1995

População: 2.651 habitantes (IBGE – 2022)

PIB: 88,16 (em milhões)
(IBGE – 2021)



SUMÁRIO

1. INTRODUÇÃO.....	5
2. CARACTERIZAÇÃO DO MUNICÍPIO.....	6
2.1 Indicadores Estatísticos	6
3. ANÁLISE DA GESTÃO ORÇAMENTÁRIA.....	8
3.1. Apuração do resultado orçamentário	9
3.2. Análise do resultado orçamentário	10
3.3. Análise das receitas e despesas orçamentárias	11
4. ANÁLISE DA GESTÃO PATRIMONIAL E FINANCEIRA.....	20
4.1. Situação Patrimonial.....	20
4.2. Análise do resultado financeiro.....	21
4.2.1. Análise do resultado financeiro por especificação de fontes de recursos ..	22
4.3. Análise da evolução patrimonial e financeira.....	25
5. ANÁLISE DO CUMPRIMENTO DE LIMITES.....	28
5.1. Saúde.....	28
5.2. Ensino.....	30
5.2.1. Limite de 25% das receitas de impostos e transferências.....	30
5.2.2. FUNDEB	32
5.3. Limites de gastos com pessoal (LRF)	35
5.3.1. Limite máximo para os gastos com pessoal do Município.....	35
5.3.2. Limite máximo para os gastos com pessoal do Poder Executivo	36
5.3.3. Limite máximo para os gastos com pessoal do Poder Legislativo	38
6. CONSELHOS MUNICIPAIS	40
7. DO CUMPRIMENTO DA TRANSPARÊNCIA DA GESTÃO FISCAL	41
8. POLÍTICAS PÚBLICAS	44
8.1. Metas do Saneamento Básico.....	45
8.2. Monitoramento do Plano Nacional de Saúde.....	45
8.3. Acompanhamento da Política de Educação	47
8.3.1. Monitoramento dos Planos Municipais de Educação	47
8.3.1.1. Monitoramento das Taxas de Atendimento da Educação Infantil	49
8.3.1.2. Monitoramento das Taxas de Atendimento do Ensino Fundamental	52

8.3.1.3. Monitoramento do Índice de Desenvolvimento da Educação Básica (IDEB)	54
8.3.1.4. Avaliação da Execução Orçamentária Vinculada ao Atingimento das Metas do PNE	56
9. RESTRIÇÕES APURADAS	59
10. SÍNTESE DO EXERCÍCIO DE 2023.....	60
CONCLUSÃO.....	60
INFORMAÇÕES COMPLEMENTARES.....	62
APÊNDICE	63



PROCESSO	PCP 24/00183621
UNIDADE	Município de São Bernardino
RESPONSÁVEL	Sr. Dalvir Luiz Ludwig - Prefeito Municipal
ASSUNTO	Prestação de Contas do Prefeito referente ao ano de 2023
RELATÓRIO N°	46/2024

1. INTRODUÇÃO

O Tribunal de Contas de Santa Catarina, no uso de suas competências para a efetivação do controle externo consoante disposto no artigo 31, § 1º, da Constituição Federal e dando cumprimento às atribuições assentes nos artigos 113 da Constituição Estadual e 50 e 54 da Lei Complementar nº 202/2000, procedeu ao exame das Contas apresentadas pelo Prefeito de **São Bernardino**, relativas ao exercício de 2023.

O presente Relatório abrange a análise do Balanço Anual do exercício financeiro de 2023 e as informações dos registros contábeis e de execução orçamentária enviadas por meio eletrônico, buscando evidenciar os resultados alcançados pela Administração Municipal, em atendimento às disposições do artigo 7º da Instrução Normativa nº TC-20/2015, bem como dos artigos 11, 12 e 13 da Instrução Normativa nº TC-28/2021.

A referida análise deu-se basicamente na situação Patrimonial, Financeira e na Execução Orçamentária do Município, não envolvendo o exame de legalidade e legitimidade dos atos de gestão, o resultado de eventuais auditorias oriundas de denúncias, representações e outras, que devem integrar processos específicos, a serem submetidos à apreciação deste Tribunal de Contas.

No que tange a análise da situação Patrimonial e Financeira foram abordados aspectos sobre a composição do Balanço, apuração do resultado financeiro e de quocientes patrimoniais e financeiros para auxiliar a análise dos resultados ao longo dos últimos cinco exercícios.

Com referência à análise da Gestão Orçamentária, tomou-se por base os instrumentos legais do processo orçamentário, a execução do orçamento de forma consolidada a apuração e a evolução do resultado orçamentário, atentando-se para o cumprimento dos limites constitucionais e legais estabelecidos no ordenamento jurídico vigente.

Informa-se que, mediante análise de risco e relevância, tendo como parâmetro a Decisão Normativa nº TC-06/2008, que estabelece critérios para apreciação das contas anuais prestadas pelos Prefeitos Municipais, neste Município ocorreu análise técnica

simplificada, tendo seu Relatório gerado pelo Sistema Corporativo do Tribunal, analisados os aspectos estruturais pela área técnica e encaminhado ao MPTC.

Destaca-se que, com relação ao Parecer de Conselho Municipal de Acompanhamento e Controle Social do FUNDEB e ao Relatório do Órgão Central de Controle Interno, serão verificados tão somente as remessas dos arquivos.

2. CARACTERIZAÇÃO DO MUNICÍPIO

2.1 Indicadores Estatísticos

O Município de São Bernardino tem uma população estimada em 2.651¹ habitantes e Índice de Desenvolvimento Humano de 0,677². O Produto Interno Bruto alcançava o valor de R\$ 88.157.081,00³, revelando um PIB per capita à época de R\$ 39.373,42, considerando uma população estimada em 2021 de 2.239 habitantes.

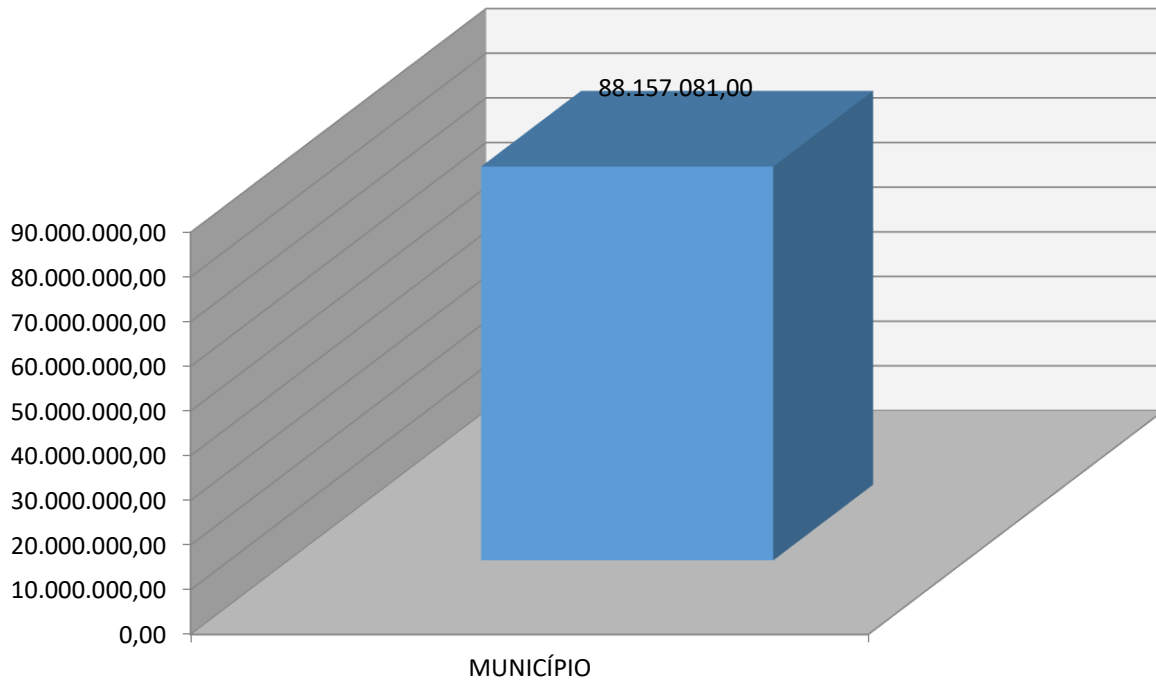
¹ IBGE – 2022

² PNUD - 2010

³ Produto Interno Bruto dos Municípios – IBGE/2021

GRÁFICO 01 – Produto Interno Bruto – PIB

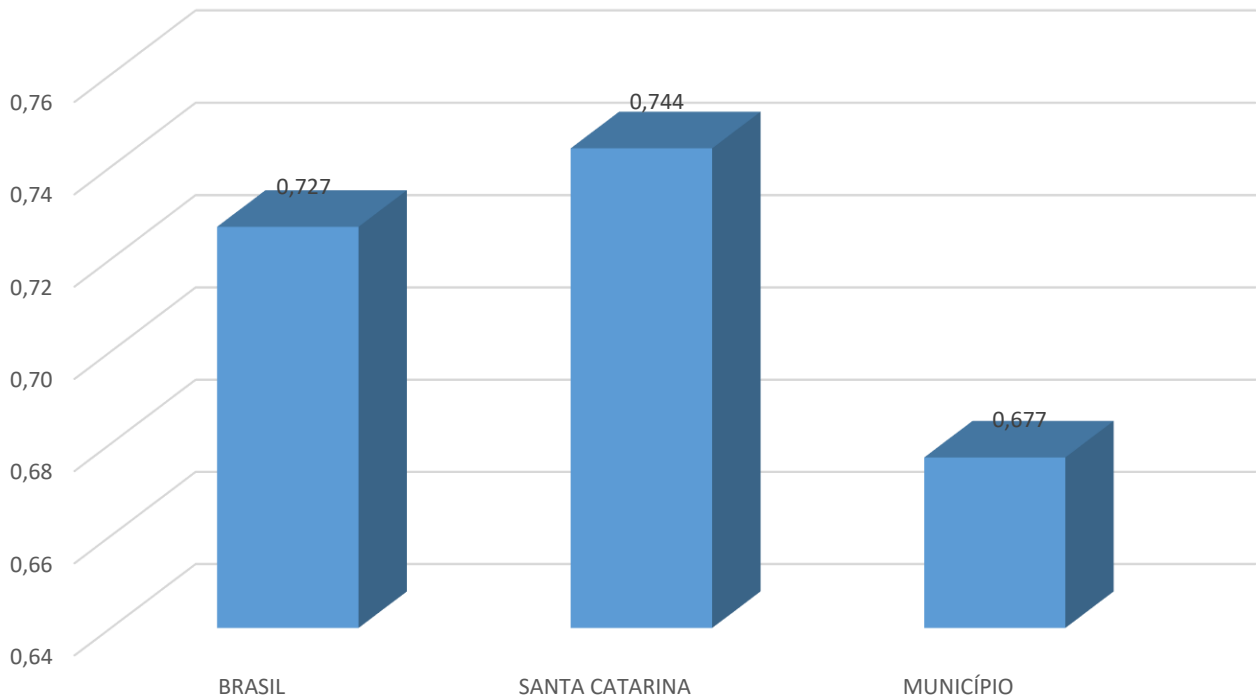
PIB EM REAIS



Fonte: IBGE – 2023

No tocante ao desenvolvimento econômico e social mensurado pelo IDH/PNUD/2010, o Município de São Bernardino encontra-se na seguinte situação:

GRÁFICO 02 – Índice de Desenvolvimento Humano – IDH



Fonte: PNUD – 2010

3. ANÁLISE DA GESTÃO ORÇAMENTÁRIA

A análise da gestão orçamentária envolve os seguintes aspectos: a demonstração da apuração do resultado orçamentário do exercício em análise; a demonstração dos valores previstos ou autorizados pelo Poder Legislativo; a apuração dos quocientes que demonstram a evolução relativa do resultado da execução orçamentária do Município; a demonstração da execução das receitas e despesas, cotejando-as com os valores orçados, bem como a evolução do esforço tributário, IPTU per capita e o esforço de cobrança da dívida ativa. Por fim, apura-se o total da receita com impostos (incluídas as transferências de impostos) e a receita corrente líquida.

A seguir são demonstrados os instrumentos de planejamento aplicáveis ao exercício em análise, as datas das audiências públicas realizadas e o valor da receita e despesa inicialmente orçadas:

QUADRO 01 – Leis Orçamentárias

LEIS		DATA DAS AUDIÊNCIAS	RECEITA ESTIMADA	21.806.401,00
PPA	1364/2021	26/07/2021		
LDO	1438/2022	08/09/2022	DESPESA FIXADA	21.806.401,00
LOA	1444/2022	08/09/2022		

3.1. Apuração do resultado orçamentário

O confronto entre a receita arrecadada e a despesa realizada resultou no Superávit de execução orçamentária da ordem de **R\$ 1.622.780,04**, correspondendo a **6,10%** da receita arrecadada.

Salienta-se que o resultado consolidado, Superávit de R\$ 1.622.780,04, é composto pelo resultado do Orçamento Centralizado - Prefeitura Municipal, Superávit de R\$ 1.262.607,56 e do conjunto do Orçamento das demais Unidades Municipais Superávit de R\$ 360.172,48.

Assim, a execução orçamentária do Município pode ser demonstrada, sinteticamente, da seguinte forma:

QUADRO 02 – Demonstração do Resultado da Execução Orçamentária (em Reais) – 2023

Descrição	Previsão/Autorização	Execução	% Executado
RECEITA	21.806.401,00	26.616.253,40	122,06
DESPESA (considerando as alterações orçamentárias)	28.633.921,91	24.993.473,36	87,29
Superávit de Execução Orçamentária		1.622.780,04	

Fonte: Demonstrativos do Balanço Geral consolidado.

3.2. Análise do resultado orçamentário

A análise da evolução do resultado orçamentário é facilitada com o uso de quocientes, permitindo a comparação de dados entre os exercícios.

A seguir é exibido quadro que evidencia a evolução do Quociente de Resultado Orçamentário do Município de São Bernardino nos últimos 5 anos:

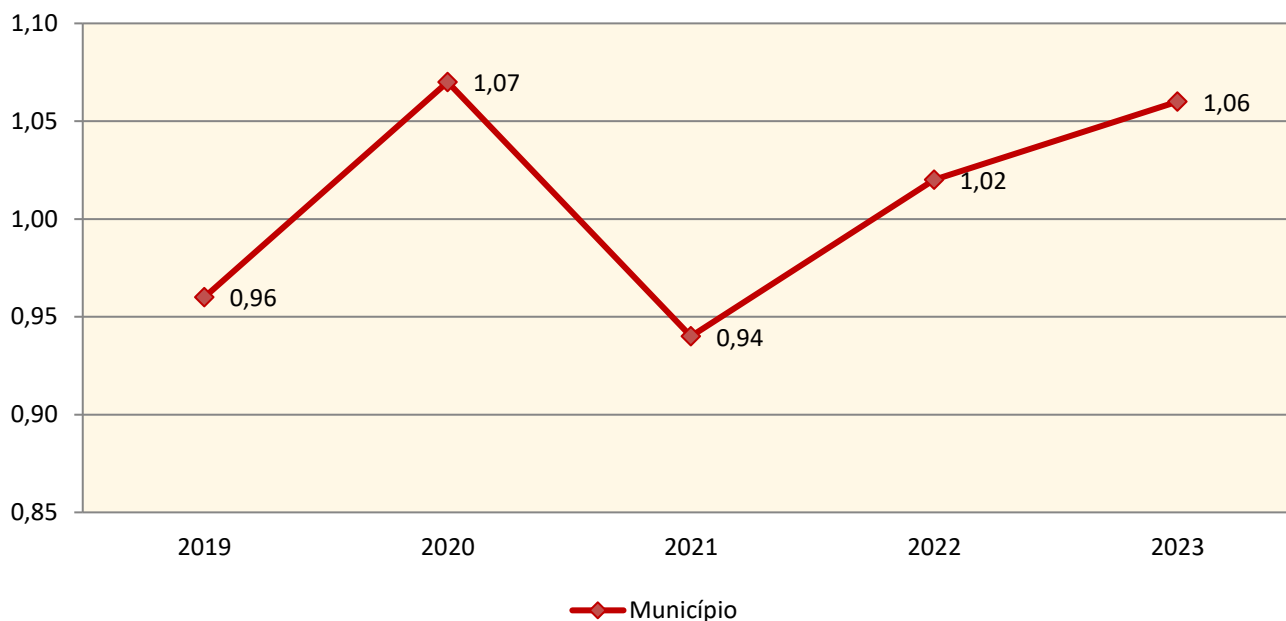
QUADRO 03 – Quocientes de Resultado Orçamentário – 2019-2023

ITENS / ANO		2019	2020	2021	2022	2023
1	Receita realizada	15.425.209,74	16.476.860,46	20.541.876,51	28.783.880,49	26.616.253,40
2	Despesa executada	16.037.185,11	15.356.135,53	21.740.032,79	28.120.099,85	24.993.473,36
QUOCIENTE		2019	2020	2021	2022	2023
Resultado Orçamentário (1÷2)		0,96	1,07	0,94	1,02	1,06

Fonte: Demonstrativos do Balanço Geral Consolidado e análise técnica.

O resultado orçamentário pode ser verificado por meio do quociente entre a receita orçamentária e a despesa orçamentária. Quando esse indicador for superior a 1,00 tem-se que o resultado orçamentário foi superavitário (receitas superiores às despesas).

GRÁFICO 03 – Evolução dos Quocientes de Resultado Orçamentário: 2019 – 2023



Fonte: Demonstrativos do Balanço Geral consolidado – Sistema e-Sfinge.

3.3. Análise das receitas e despesas orçamentárias

Os quadros que sintetizam a execução das receitas e despesas no exercício trazem também os valores previstos ou autorizados pelo Legislativo Municipal, de forma que se possa avaliar a destinação de recursos pelo Poder Executivo, bem como o cumprimento de imposições constitucionais.

No âmbito do Município, a receita orçamentária pode ser entendida como os recursos financeiros arrecadados para fazer frente às suas despesas.

A receita arrecadada do exercício em exame atingiu o montante de **R\$ 26.616.253,40**, equivalendo a **122,06%** da receita orçada.

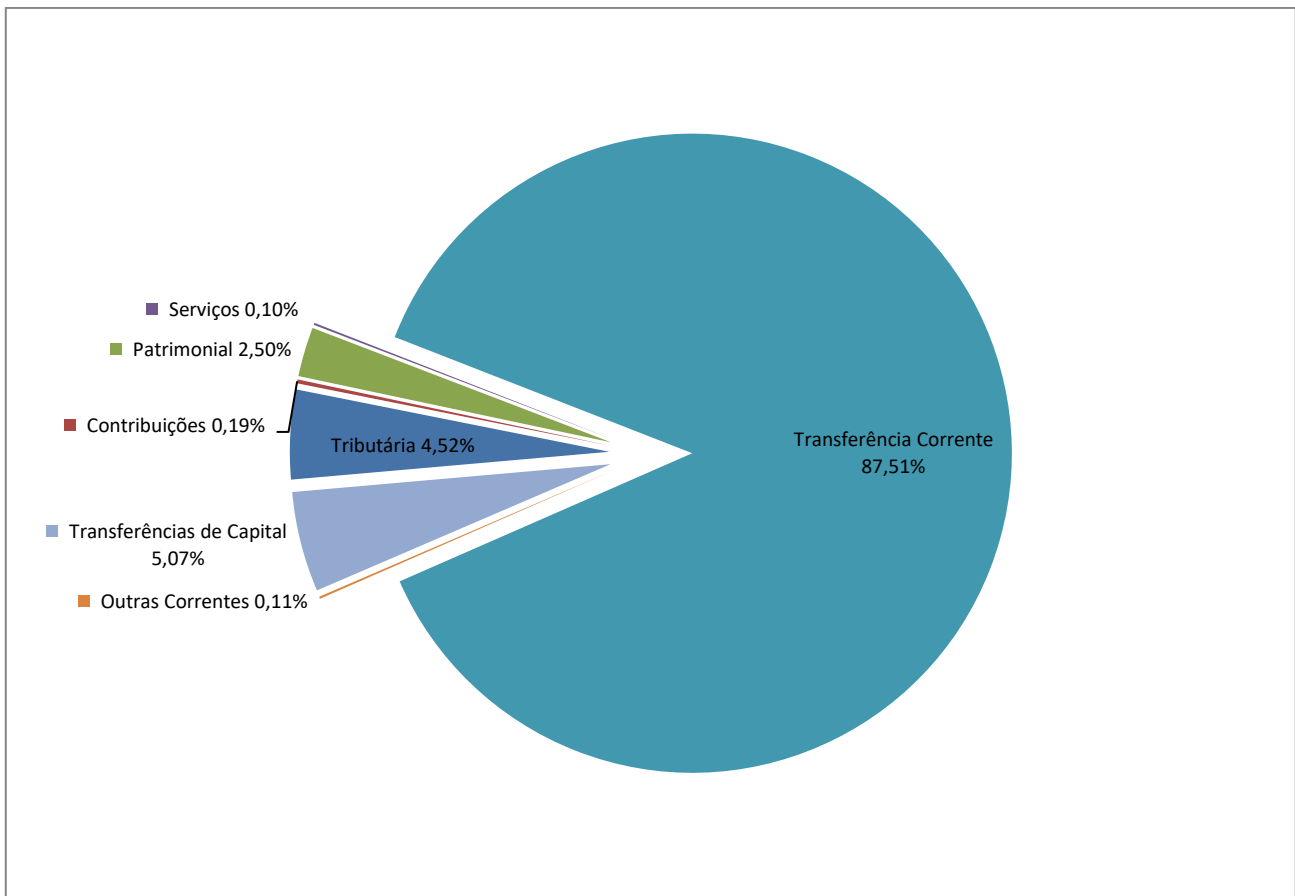
As receitas por origem e o cotejamento entre os valores previstos e os arrecadados são assim demonstrados:

QUADRO 04 – Comparativo da Receita Orçamentária Prevista e Arrecadada (em Reais): 2023

RECEITA POR ORIGEM	PREVISÃO	ARRECADAÇÃO	% ARRECADADO
Impostos, Taxas e Contribuições de Melhoria	930.487,00	1.202.990,99	129,29
Receita de Contribuições	52.500,00	51.495,25	98,09
Receita Patrimonial	123.816,50	665.087,74	537,16
Receita de Serviços	45.150,00	26.912,96	59,61
Transferências Correntes	20.634.447,50	23.291.231,96	112,88
Outras Receitas Correntes	20.000,00	28.534,50	142,67
RECEITA CORRENTE	21.806.401,00	25.266.253,40	115,87
Transferências de Capital	-	1.350.000,00	-
RECEITA DE CAPITAL	0,00	1.350.000,00	
TOTAL DA RECEITA	21.806.401,00	26.616.253,40	122,06

Fonte: ¹Dados do Sistema e-Sfinge – Módulo Planejamento e ²Demonstrativos do Balanço Geral consolidado.

GRÁFICO 04 – Composição da Receita Orçamentária Arrecadada: 2023

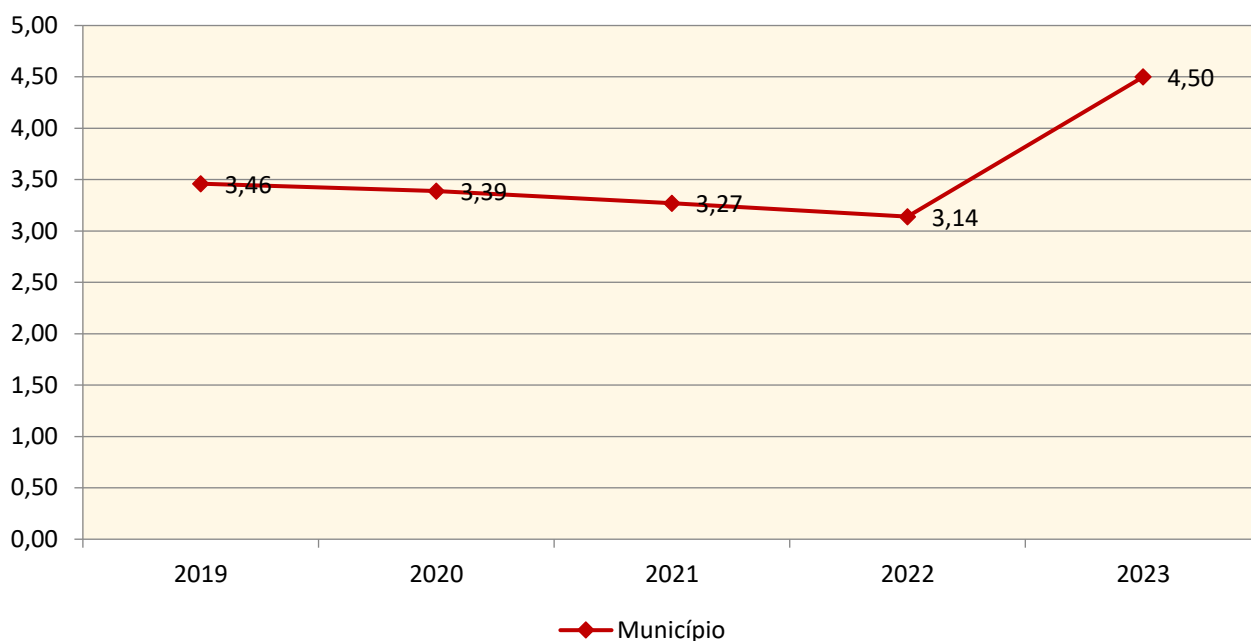


Fonte: Demonstrativos do Balanço Geral consolidado – Sistema e-Sfinge.

O gráfico anterior apresenta a relação de cada receita por origem com o total arrecadado no exercício. Destaca-se que parcela significativa da receita, **87,51%**, está concentrada nas transferências correntes.

Um aspecto importante a ser analisado na gestão da receita orçamentária pode ser traduzido como “esforço tributário”. O gráfico que segue mostra a evolução da receita tributária em relação ao total das receitas correntes do Município.

GRÁFICO 05 – Evolução do Esforço Tributário (%): 2019 – 2023

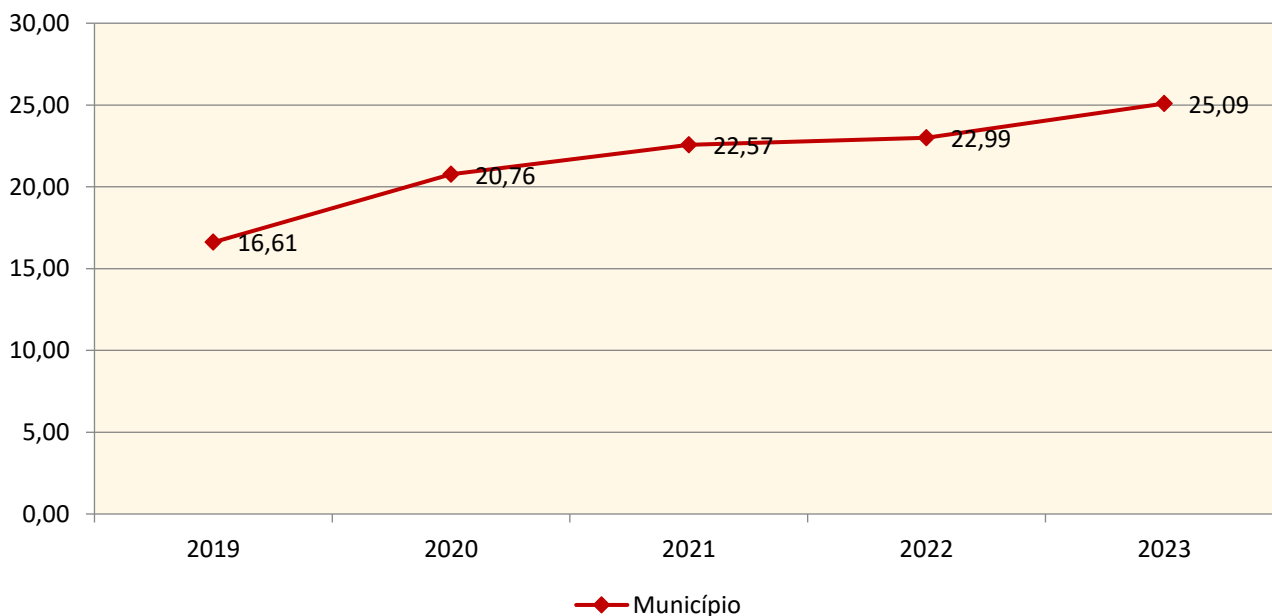


Fonte: Demonstrativos do Balanço Geral consolidado – Sistema e-Sfinge.

Relativamente às receitas arrecadadas, deve-se dar destaque às receitas próprias com impostos no exercício da competência tributária estabelecida constitucionalmente e exigida pela Lei de Responsabilidade Fiscal.

Nesse sentido, destaca-se no gráfico a seguir a evolução do IPTU arrecadado *per capita* nos últimos 5 (cinco) anos.

GRÁFICO 06 – Evolução Comparativa do IPTU per capita (em Reais): 2019 – 2023



Fonte: Demonstrativos do Balanço Geral consolidado – Sistema e-Sfinge e IBGE.

A Dívida Ativa apresentou o seguinte comportamento no exercício em análise:

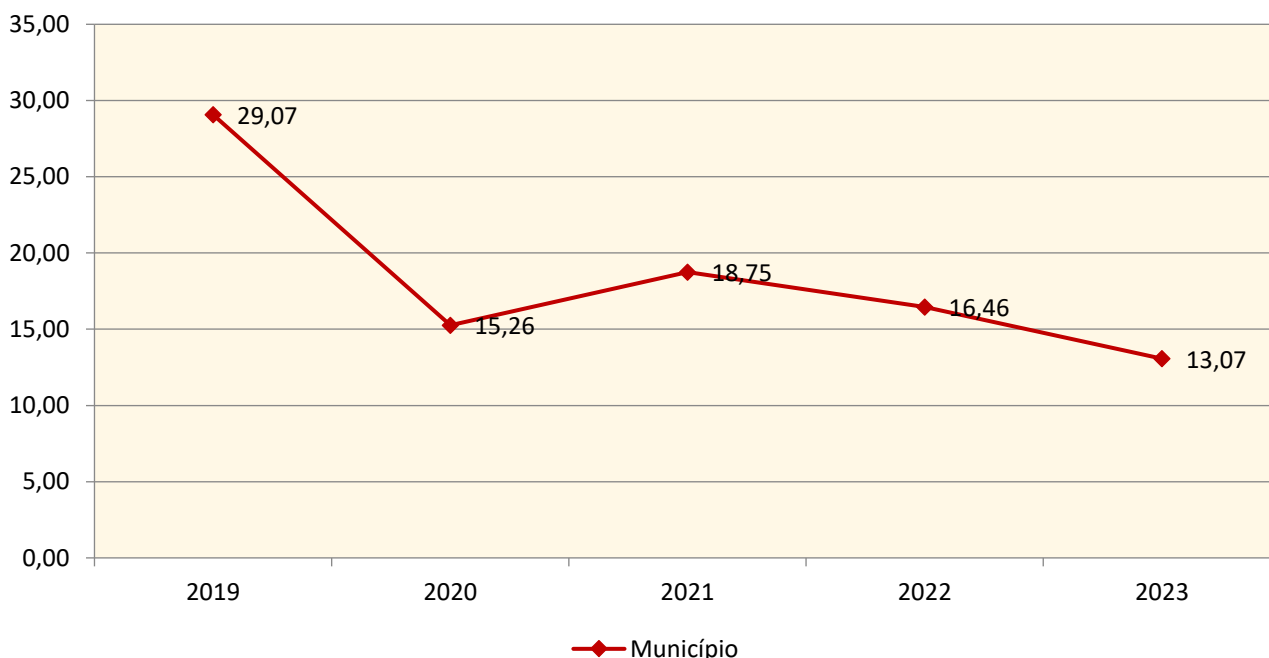
QUADRO 05 – Movimentação da Dívida Ativa (em Reais): 2023

Saldo Anterior	Inscrição/Transferências/ Atualização	Recebimento	Transferências/ Outras Baixas	Saldo Final
472.783,04	294.766,19	61.796,20	150.637,64	555.115,39

Fonte: Demonstrativos do Balanço Geral consolidado – Sistema e-Sfinge.

Importante também analisar a eficiência na cobrança da dívida ativa ao longo dos últimos cinco anos. O gráfico seguinte mostra o percentual de dívida ativa recebida em relação ao saldo do exercício anterior:

GRÁFICO 07 – Evolução do Esforço de Cobrança da Dívida Ativa (%): 2019 – 2023



Fonte: Demonstrativos do Balanço Geral consolidado – Sistema e-Sfinge.

No tocante as despesas executadas em contraposição às orçadas (incluindo as alterações orçamentárias), segundo a classificação funcional, tem-se a demonstração do próximo quadro:

QUADRO 06 – Comparativo entre a Despesa por Função de Governo Autorizada e Executada: 2023

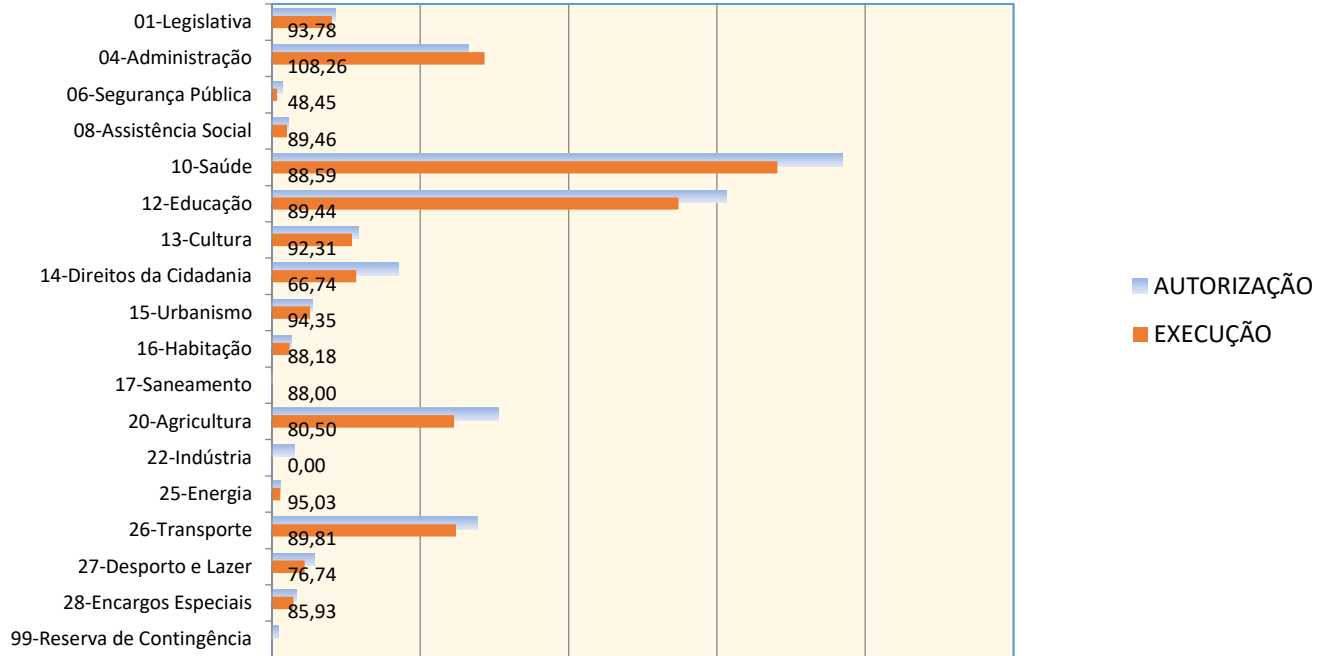
DESPESA POR FUNÇÃO DE GOVERNO	AUTORIZAÇÃO ¹ (R\$)	EXECUÇÃO ² (R\$)	% EXECUTADO
01-Legislativa	860.000,00	806.490,82	93,78
04-Administração	2.649.162,88	2.868.093,68	108,26
06-Segurança Pública	145.929,82	70.703,50	48,45
08-Assistência Social	226.800,00	202.887,06	89,46
10-Saúde	7.692.939,90	6.815.180,96	88,59
12-Educação	6.126.809,45	5.480.117,22	89,44
13-Cultura	1.171.345,94	1.081.291,94	92,31
14-Direitos da Cidadania	1.702.325,31	1.136.060,10	66,74
15-Urbanismo	544.911,08	514.145,26	94,35
16-Habitação	268.986,80	237.191,93	88,18
17-Saneamento	1.250,00	1.100,00	88,00
20-Agricultura	3.049.754,10	2.455.064,63	80,50
22-Indústria	305.125,00	-	-
25-Energia	116.803,43	110.998,63	95,03
26-Transporte	2.765.322,64	2.483.479,78	89,81
27-Desporto e Lazer	576.247,41	442.209,70	76,74
28-Encargos Especiais	335.708,15	288.458,15	85,93
99-Reserva de Contingência	94.500,00	-	-
TOTAL DA DESPESA	28.633.921,91	24.993.473,36	87,29

Fontes: ¹Dados do Sistema e-Sfinge – Módulo Planejamento e ²Demonstrativos do Balanço Geral consolidado.

A análise entre a despesa autorizada e a executada configura-se importante quando se tem como objetivo subsidiar o parecer prévio, e permite identificar quais funções foram priorizadas ou contingenciadas em relação à deliberação legislativa no tocante ao orçamento municipal.

O gráfico seguinte demonstra o cotejamento entre as despesas autorizadas e executadas segundo as funções de governo. Trata-se de uma representação gráfica do Quadro anterior.

GRÁFICO 08 – Despesa Orçamentária por Função de Governo Autorizada x Executada: 2023



Fonte: Demonstrativos do Balanço Geral consolidado – Sistema e-Sfinge.

A evolução das despesas executadas por função de governo está demonstrada no quadro a seguir:

QUADRO 07 – Evolução das Despesas Executadas por Função de Governo (em Reais): 2019 – 2023

DESPESA POR FUNÇÃO DE GOVERNO	2019	2020	2021	2022	2023
01 - Legislativa	662.148,17	646.565,38	713.965,63	773.629,67	806.490,82
04 - Administração	1.856.549,72	1.930.223,15	2.246.409,07	2.392.542,19	2.868.093,68
06 - Segurança Pública	91.461,00	92.240,62	84.189,29	87.938,37	70.703,50
08 - Assistência Social	970.380,79	912.862,35	933.496,45	182.485,87	202.887,06
10 - Saúde	3.787.427,10	4.000.869,85	4.980.749,51	5.796.222,07	6.815.180,96
12 - Educação	3.183.304,36	2.864.534,72	4.004.032,48	5.545.602,67	5.480.117,22
13 - Cultura	98.797,67	14.130,15	456.572,63	857.509,23	1.081.291,94
14 - Direitos da Cidadania	4.480,00	672,90	4.385,80	1.274.023,95	1.136.060,10
15 - Urbanismo	1.376.088,87	595.924,80	402.715,96	1.107.711,53	514.145,26
16 - Habitação	10.862,99	38.266,56	526.603,40	1.269.515,82	237.191,93
17 - Saneamento	9.081,25	9.950,00	490.852,79	1.197,20	1.100,00
20 - Agricultura	2.175.467,19	1.978.044,63	3.460.490,27	4.592.637,91	2.455.064,63
22 - Indústria	-	312.552,98	399,48	-	-
24 - Comunicações	1.701,89	-	-	-	-
25 - Energia	65.168,16	244.693,60	110.228,45	321.950,05	110.998,63
26 - Transporte	1.457.606,75	1.332.469,20	2.821.788,27	2.984.578,69	2.483.479,78
27 - Desporto e Lazer	156.659,20	244.938,78	311.573,53	485.413,91	442.209,70
28 - Encargos Especiais	130.000,00	137.195,86	191.579,78	447.140,72	288.458,15
TOTAL DA DESPESA REALIZADA	16.037.185,11	15.356.135,53	21.740.032,79	28.120.099,85	24.993.473,36

Fonte: Demonstrativos do Balanço Geral consolidado – Sistema e-Sfinge.

No quadro a seguir, demonstra-se a apuração das receitas decorrente de impostos, informação utilizada no cálculo dos limites com saúde e educação.

QUADRO 08 – Apuração da Receita com Impostos: 2023

RECEITAS COM IMPOSTOS (incluídas as transferências de impostos)	Valor (R\$)	%
Imposto Predial e Territorial Urbano	66.520,85	0,29
Imposto sobre Serviços de Qualquer Natureza	153.648,96	0,68
Imposto sobre a Renda e Proventos de qualquer Natureza	478.056,11	2,11
Imposto s/Transmissão Inter vivos de Bens Imóveis e Direitos Reais sobre Bens Imóveis	200.312,47	0,88
Cota-Parte do ICMS	8.074.488,47	35,57
Cota-Parte do IPVA	379.839,24	1,67
Cota-Parte do IPI sobre Exportação	74.429,99	0,33
Cota-Parte do FPM – Cota mensal	11.994.303,50	52,83
Cota-Parte do FPM - Cotas Extraordinárias	1.176.485,46	5,18
Cota-Parte do ITR	16.887,96	0,07
Receita de Dívida Ativa Proveniente de Impostos	16.667,25	0,07
Receita de Multas e Juros provenientes de impostos, inclusive da dívida ativa decorrente de impostos	7.147,81	0,03
Receita de Outras Transferências ou Compensações Financeiras Provenientes de Impostos e Transferências Constitucionais (Emenda Constitucional nº 123/2022)	64.340,77	0,28
TOTAL DA RECEITA COM IMPOSTOS (Base de cálculo para a Educação)	22.703.128,84	100,00
Cota-Parte do FPM - Cotas Extraordinárias	1.176.485,46	
Auxílio Financeiro - Outorga Crédito Tributário ICMS - Art. 5º, Inciso V, EC nº 123/2022	0,00	
TOTAL DA RECEITA COM IMPOSTOS (Base de cálculo para a Saúde)	21.526.643,38	100,00

Fonte: Demonstrativos do Balanço Geral consolidado – Sistema e-Sfinge.

O ingresso de recursos provenientes de impostos tem importância na gestão orçamentária municipal, uma vez que serve como denominador dos percentuais mínimos de aplicação em saúde e educação.

Da mesma forma, o total da Receita Corrente Líquida (RCL), demonstrado no quadro seguinte, serve como parâmetro para o cálculo dos percentuais máximos das despesas de pessoal estabelecidos na Lei de Responsabilidade Fiscal.

QUADRO 09 – Apuração da Receita Corrente Líquida: 2023

DEMONSTRATIVO DA RECEITA CORRENTE LÍQUIDA DO MUNICÍPIO	Valor (R\$)
Receitas Correntes Arrecadadas	29.387.072,83
(-) Dedução das receitas para formação do FUNDEB	4.120.819,43
TOTAL DA RECEITA CORRENTE LÍQUIDA	25.266.253,40

Fonte: Demonstrativos do Balanço Geral consolidado – Sistema e-Sfinge.

O valor das transferências correntes obrigatórias da União relativas às emendas individuais e de bancada, bem como as emendas impositivas transferidas pelo Estado, serão excluídos do cálculo da Receita Corrente Líquida para fins de aplicação dos limites de despesas com pessoal (Item 5.3, deste Relatório), conforme determinam os artigos 166, § 16, e 166-A, § 1º, da Constituição Federal.

QUADRO 09-A – Apuração da Receita Corrente Líquida Ajustada

TOTAL DA RECEITA CORRENTE LÍQUIDA	25.266.253,40
(-) Transferências correntes obrigatórias da União relativas às emendas individuais (art. 166 da CF, §9º e §11)	319.271,84
(-) Transferências decorrentes das emendas parlamentares impositivas (art.166-A CF/88 c/c §9º do art. 120 da Constituição Estadual/SC)	14.702,15
RECEITA CORRENTE LÍQUIDA AJUSTADA PARA CÁLCULO DOS LIMITES DE ENDIVIDAMENTO	24.932.279,41
(-) Transferências obrigatórias da União relativas às emendas de bancada (art. 166, § 12 e §20, da CF)	203.387,46
(-) Receita de transferências do Governo Federal destinadas ao vencimento dos agentes comunitários de saúde e dos agentes de combate às endemias (art. 198 da CF, §11)	273.952,90
RECEITA CORRENTE LÍQUIDA AJUSTADA (para fins de verificação do limite do gasto de pessoal – Item 5.3 deste Relatório)	24.454.939,05

*Fonte: Demonstrativos do Balanço Geral consolidado – Sistema e-Sfinge e links abaixo.

https://www.tesourotransparente.gov.br/publicacoes/demonstrativo-relativo-as-emendas-parlamentares-individuais-para-df-estados-e-municipios/2023/114?ano_selecionado=2023

https://www.tesourotransparente.gov.br/publicacoes/demonstrativo-relativo-as-emendas-parlamentares-de-bancada-para-df-estados-e-municipios/2023/114?ano_selecionado=2023

https://www.sef.sc.gov.br/servicos/assunto/88/Emendas_Parlamentares_Estaduais

QUADRO 10 – Relação Percentual entre Despesas e Receitas Correntes (art. 167-A, da CF)

Descrição	Valor (R\$)
Receita corrente consolidada, inclusive intraorçamentária	25.266.253,40
(+/-) Ajustes na Receita corrente consolidada	0,00
Total da Receita corrente consolidada, inclusive intraorçamentária (1)	25.266.253,40
Despesa corrente liquidada e RP não processados, consolidado, inclusive intraorçamentária	23.998.339,06
(-) Cancelamento de RP não processado	
(+/-) Ajustes na Despesa corrente liquidada e RP não processados	0,00
Total da Despesa corrente liquidada e RP não processados, consolidado, inclusive intraorçamentária (2)	23.998.339,06
% entre despesas e receitas correntes (2/1)	94,98

No período de 12 (doze) meses, posição de janeiro a dezembro de 2023, a relação entre despesas correntes e receitas correntes atingiu o percentual de **94,98%**, não superando 95%. O Município não se enquadra na hipótese das vedações de que trata o art. 167-A da Constituição Federal, **cumprindo**, portanto, o referido dispositivo constitucional.

4. ANÁLISE DA GESTÃO PATRIMONIAL E FINANCEIRA

A análise compreendida neste capítulo consiste em demonstrar a situação patrimonial existente ao final do exercício, em contraposição à situação existente no final do exercício anterior; discriminando especificamente a variação da situação financeira do Município e sua capacidade de pagamento de curto prazo.

4.1. Situação Patrimonial

A situação patrimonial do Município está assim demonstrada:

QUADRO 11 – Balanço Patrimonial do Município de São Bernardino (em Reais): 2023

ATIVO	2022	2023	PASSIVO	2022	2023
ATIVO CIRCULANTE	5.463.465,55	5.856.906,40	PASSIVO CIRCULANTE	2.528.146,21	2.404.713,95
<u>Caixa e Equivalentes de Caixa</u>	5.214.088,86	5.420.622,38	Obrigações Trabalhistas, Previdenciárias e Assistenciais a Pagar a Curto	1.390.497,44	1.269.551,05
Créditos a Curto Prazo	212.404,71	335.442,13	Fornecedores e Contas a Pagar a Curto Prazo	5.500,00	6.938,39
Créditos Tributários a Receber	212.404,71	335.442,13	Obrigações Fiscais a Curto Prazo	13.299,13	16.520,81
<u>Demais Créditos e Valores a Curto Prazo</u>	15.710,21	36.357,56	Demais Obrigações a Curto Prazo	1.118.849,64	1.111.703,70
<u>Variação Patrimoniais Diminutivas Pagas Antecipadamente</u>	21.261,77	64.484,33			
ATIVO NÃO CIRCULANTE	28.045.843,00	29.283.043,97	TOTAL DO PASSIVO	2.528.146,21	2.404.713,95
<u>Ativo Realizável a Longo Prazo</u>	472.783,04	555.115,39			
<u>Créditos a Longo Prazo</u>	472.783,04	555.115,39			
Dívida Ativa Tributária	206.222,67	252.231,42			
Dívida Ativa Não Tributária	266.560,37	302.883,97			
<u>Imobilizado</u>	27.573.059,96	28.727.928,58			
Bens Móveis	12.527.738,98	12.929.123,61			
(-) Depreciação, exaustão e amortizações acumuladas - Bens Móveis)	-3.405.683,96	-4.326.037,26			
Bens Imóveis	20.104.945,70	22.130.942,35	PATRIMÔNIO LÍQUIDO	30.981.162,34	32.735.236,42
(-) Depreciação, exaustão e amortizações acumuladas Imóveis	-1.653.940,76	-2.006.100,12	Patrimônio Social e Capital Social	12.149.871,15	12.149.871,15
TOTAL	33.509.308,55	35.139.950,37	Resultados Acumulados	18.831.291,19	20.585.365,27
			Resultado do Exercício	6.076.531,78	1.754.074,08
			Resultado de Exercícios Anteriores	12.754.759,41	18.831.291,19
			TOTAL	33.509.308,55	35.139.950,37

Fonte: Demonstrativos do Balanço Geral consolidado – Sistema e-Sfinge.

4.2. Análise do resultado financeiro

No processo de análise das contas municipais para fins de emissão do parecer prévio, dentre os componentes patrimoniais, é relevante a verificação da evolução do patrimônio financeiro e, sobretudo, a apuração da situação financeira no final do exercício, uma vez que a existência de passivos financeiros superiores a ativos financeiros revela restrições na capacidade de pagamento do Município frente às suas obrigações financeiras de curto prazo.

O confronto entre o Ativo Financeiro e o Passivo Financeiro do exercício encerrado resulta em Superávit Financeiro de **R\$ 4.767.380,29** e a sua correlação demonstra que para cada R\$ 1,00 (um real) de recursos financeiros existentes, o Município possui **R\$ 0,12** de dívida de curto prazo.

Em relação ao exercício anterior, ocorreu variação positiva de **R\$ 1.815.482,53** passando de um Superávit de R\$ 2.951.897,76 para um Superávit de **R\$ 4.767.380,29**.

Registre-se que a Prefeitura apresentou um Superávit de **R\$ 3.807.504,23**.

Dessa forma, a variação do patrimônio financeiro do Município durante o exercício é demonstrada no quadro seguinte:

QUADRO 12 – Variação do patrimônio financeiro do Município (em Reais) – 2022 - 2023

Grupo Patrimonial	Saldo inicial	Saldo final	Varição
Ativo Financeiro	5.215.952,10	5.422.605,26	206.653,16
Passivo Financeiro	2.264.054,34	655.224,97	-1.608.829,37
Saldo Patrimonial Financeiro	2.951.897,76	4.767.380,29	1.815.482,53

Fonte: Demonstrativos do Balanço Geral consolidado.

4.2.1. Análise do resultado financeiro por especificação de fontes de recursos

A situação financeira analisada neste item tem como objetivo demonstrar o confronto entre os recursos financeiros e as respectivas obrigações financeiras, segregadas por vínculo de recurso.

Referida análise atende ao que determina o artigo 8º, 50, I da Lei de Responsabilidade Fiscal – LRF, ou seja, vincular os recursos a sua disponibilidade específica.

Para o cálculo utilizou-se os seguintes critérios:

a) FR – Fonte de Recursos: refere-se à discriminação das especificações das fontes de recursos, conforme tabela de destinação de receita deste Tribunal de Contas;

b) Disponibilidade de Caixa Bruta: constitui-se dos saldos recursos financeiros (caixa, bancos, aplicações financeiras e outras disponibilidades financeiras) em 31/12/2023, segregados por especificações de fontes de recursos;

c) Obrigações financeiras: representa os valores, igualmente por disponibilidade de fontes de recursos, dos depósitos de terceiros e resultantes de consignações, cauções, outros depósitos de diversas origens e dos restos a pagar, sendo que, este último refere-se às despesas empenhadas, liquidadas ou não, e que estão pendentes de pagamento.

Ressalta-se, todavia, que em razão da análise técnica decorrente de auditorias, levantamentos, ofícios circulares encaminhados aos jurisdicionados, entre outros instrumentos de verificações, poderá haver ajustes na disponibilidade de caixa e nas obrigações financeiras apresentadas pelo ente.

d) Disponibilidade de Caixa líquida/resultado financeiro: evidencia o resultado financeiro por especificações de fontes de recursos, apurado entre o confronto dos recursos financeiros e as obrigações financeiras, levando-se em consideração os possíveis ajustes.

A seguir, expõe-se resumo da situação constatada do Município de São Bernardino, sendo que no Apêndice, deste Relatório, encontra-se o cálculo de forma detalhada.

QUADRO 13 – Demonstrativo do Resultado Financeiro por especificações de Fonte de Recurso

FONTE DE RECURSOS	DISPONIBILIDADE DE CAIXA LÍQUIDA / INSUFICIÊNCIA FINANCEIRA	SUPERÁVIT / DÉFICIT
500 - Recursos não vinculados de Impostos	1.727.362,45	SUPERAVIT
501 - Outros Recursos não vinculados	0,00	SUPERAVIT
502 - Recursos não vinculados da compensação de impostos	52.136,44	SUPERAVIT
540 - Transferências do FUNDEB - Impostos e Transferências de Impostos	131.673,54	SUPERAVIT
541 - Transferências do FUNDEB - Complementação da União - VAAF	0,00	SUPERAVIT
542 - Transferências do FUNDEB - Complementação da União - VAAT	0,00	SUPERAVIT
543 - Transferências do FUNDEB - Complementação da União - VAAR	0,00	SUPERAVIT
544 - Recursos de Precatórios do FUNDEF	0,00	SUPERAVIT
550 - Transferência do Salário-Educação	150.863,05	SUPERAVIT
551 - Transferências de Recursos do FNDE referentes ao Programa Dinheiro Direto na Escola (PDDE)	0,00	SUPERAVIT
552 - Transferências de Recursos do FNDE referentes ao Programa Nacional de Alimentação Escolar (PNAE)	24.568,08	SUPERAVIT
553 - Transferências de Recursos do FNDE Referentes ao Programa Nacional de Apoio ao Transporte Escolar (PNATE)	11.717,75	SUPERAVIT
569 - Outras Transferências de Recursos do FNDE	83.079,34	SUPERAVIT
570 - Transferências do Governo Federal referentes a Convênios e Instrumentos Congêneres vinculados à Educação	0,00	SUPERAVIT
571 - Transferências do Estado referentes a Convênios e Instrumentos Congêneres vinculados à Educação	126.630,62	SUPERAVIT
572 - Transferências de Municípios referentes a Convênios e Instrumentos Congêneres vinculados à Educação	0,00	SUPERAVIT
573 - Royalties e Participação Especial de Petróleo e Gás Natural Vinculados à Educação - Lei nº 12.858/2013	0,00	SUPERAVIT
574 - Operações de Crédito Vinculadas à Educação	0,00	SUPERAVIT
575 - Outras Transferências de Convênios e Instrumentos Congêneres vinculados à Educação	0,00	SUPERAVIT
576 - Transferências de Recursos dos Estados para programas de educação	0,00	SUPERAVIT
599 - Outros Recursos Vinculados à Educação	0,00	SUPERAVIT
600 - Transferências Fundo a Fundo de Recursos do SUS provenientes do Governo Federal - Bloco de Manutenção das Ações e Serviços Públicos de Saúde	272.355,97	SUPERAVIT
601 - Transferências Fundo a Fundo de Recursos do SUS provenientes do Governo Federal - Bloco de Estruturação da Rede de Serviços Públicos de Saúde	0,00	SUPERAVIT
602 - Transferências Fundo a Fundo de Recursos do SUS provenientes do Governo Federal - Bloco de Manutenção das Ações e Serviços Públicos de Saúde – Recursos destinados ao enfrentamento da COVID-19 no bojo da ação 21C0	0,00	SUPERAVIT
603 - Transferências Fundo a Fundo de Recursos do SUS provenientes do Governo Federal - Bloco de Estruturação da Rede de Serviços Públicos de Saúde – Recursos destinados ao enfrentamento da COVID-19 no bojo da ação 21C0	0,00	SUPERAVIT
604 - Transferências provenientes do Governo Federal destinadas ao vencimento dos agentes comunitários de saúde e dos agentes de combate às endemias	30.653,62	SUPERAVIT
605 - Assistência financeira da União destinada à complementação ao pagamento dos pisos salariais para profissionais da enfermagem	8.961,57	SUPERAVIT
621 - Transferências Fundo a Fundo de Recursos do SUS provenientes do Governo Estadual	279.850,32	SUPERAVIT

FONTE DE RECURSOS	DISPONIBILIDADE DE CAIXA LÍQUIDA / INSUFICIÊNCIA FINANCEIRA	SUPERÁVIT / DÉFICIT
622 - Transferências Fundo a Fundo de Recursos do SUS provenientes dos Governos Municipais	0,00	SUPERAVIT
631 - Transferências do Governo Federal referentes a Convênios e Instrumentos Congêneres vinculados à Saúde	34.720,29	SUPERAVIT
632 - Transferências do Estado referentes a Convênios e Instrumentos Congêneres vinculados à Saúde	0,00	SUPERAVIT
633 - Transferências de Municípios referentes a Convênios Instrumentos Congêneres vinculados à Saúde	0,00	SUPERAVIT
634 - Operações de Crédito vinculadas à Saúde	0,00	SUPERAVIT
635 - Royalties e Participação Especial de Petróleo e Gás Natural vinculados à Saúde - Lei nº 12.858/2013	0,00	SUPERAVIT
636 - Outras Transferências de Convênios e Instrumentos Congêneres vinculados à Saúde	0,00	SUPERAVIT
659 - Outros Recursos Vinculados à Saúde	0,00	SUPERAVIT
660 - Transferência de Recursos do Fundo Nacional de Assistência Social - FNAS	159.629,81	SUPERAVIT
661 - Transferência de Recursos dos Fundos Estaduais de Assistência Social	10.246,32	SUPERAVIT
662 - Transferências de Recursos dos Fundos Municipais de Assistência Social	0,00	SUPERAVIT
665 - Transferências de Convênios e Instrumentos Congêneres vinculados à Assistência Social	0,00	SUPERAVIT
669 - Outros Recursos Vinculados à Assistência Social	0,00	SUPERAVIT
700 - Outras Transferências de Convênios ou Instrumentos Congêneres da União	211,43	SUPERAVIT
701 - Outras Transferências de Convênios ou Instrumentos Congêneres dos Estados	0,00	SUPERAVIT
702 - Outras Transferências de Convênios ou Instrumentos Congêneres dos Municípios	0,00	SUPERAVIT
703 - Outras Transferências de Convênios ou Instrumentos Congêneres de outras Entidades	0,00	SUPERAVIT
704 - Transferências da União Referentes a Compensações Financeiras pela Exploração de Recursos Naturais	226.110,65	SUPERAVIT
705 - Transferências dos Estados Referentes a Compensações Financeiras pela Exploração de Recursos Naturais	0,00	SUPERAVIT
706 - Transferência Especial da União	789.001,06	SUPERAVIT
707 - Transferências da União – inciso I do art. 5º da Lei Complementar 173/2020	0,00	SUPERAVIT
708 - Transferência da União Referente à Compensação Financeira de Recursos Minerais	0,00	SUPERAVIT
709 - Transferência da União referente à Compensação Financeira de Recursos Hídricos	0,00	SUPERAVIT
710 - Transferência Especial dos Estados	188.254,46	SUPERAVIT
711 - Demais Transferências Obrigatórias não Decorrentes de Repartições de Receitas	289.637,44	SUPERAVIT
712 - Transferências Fundo a Fundo de Recursos do Fundo Penitenciário - FUNPEN	0,00	SUPERAVIT
713 - Transferências Fundo a Fundo de Recursos do Fundo de Segurança Pública - FSP	0,00	SUPERAVIT
714 - Transferências Fundo a Fundo de Recursos do Fundo de Amparo ao Trabalhador - FAT	0,00	SUPERAVIT
715 - Transferências Destinadas ao Setor Cultural - LC nº 195/2022 – Art. 5º - Audiovisual	0,00	SUPERAVIT
716 - Transferências Destinadas ao Setor cultural - LC nº 195/2022 – Art. 8º - Demais Setores da Cultura	0,00	SUPERAVIT
717 - Assistência Financeira Transporte Coletivo – Art. 5º, Inciso IV, EC nº 123/2022	2.669,78	SUPERAVIT
718 - Auxílio Financeiro – Outorga Crédito Tributário ICMS – Art. 5º, Inciso V, EC nº 123/2022	0,00	SUPERAVIT
719 - Transferências da Política Nacional Aldir Blanc de Fomento à Cultura - Lei nº 14.399/2022	0,00	SUPERAVIT
749 - Outras vinculações de transferências	0,00	SUPERAVIT
750 - Recursos da Contribuição de Intervenção no Domínio Econômico - CIDE	4.009,41	SUPERAVIT
751 - Recursos da Contribuição para o Custeio do Serviço de Iluminação Pública - COSIP	11.635,51	SUPERAVIT
752 - Recursos Vinculados ao Trânsito	37.900,08	SUPERAVIT
753 - Recursos Provenientes de Taxas, Contribuições e Preços Públicos	0,00	SUPERAVIT

FONTE DE RECURSOS	DISPONIBILIDADE DE CAIXA LÍQUIDA / INSUFICIÊNCIA FINANCEIRA	SUPERÁVIT / DÉFICIT
754 - Recursos de Operações de Crédito	0,00	SUPERAVIT
755 - Recursos de Alienação de Bens/Ativos - Administração Direta	57.858,77	SUPERAVIT
756 - Recursos de Alienação de Bens/Ativos - Administração Indireta	0,00	SUPERAVIT
757 - Recursos de Depósitos Judiciais – Lides das quais o Ente faz parte	0,00	SUPERAVIT
758 - Recursos de Depósitos Judiciais – Lides das quais o Ente não faz parte	0,00	SUPERAVIT
759 - Recursos Vinculados a Fundos	0,00	SUPERAVIT
760 - Recursos de Emolumentos, Taxas e Custas	0,00	SUPERAVIT
761 - Recursos Vinculados ao Fundo de Combate e Erradicação da Pobreza	0,00	SUPERAVIT
799 - Outras Vinculações Legais	48.087,53	SUPERAVIT
800 - Recursos Vinculados ao RPPS - Fundo em Capitalização (Plano Previdenciário)	0,00	SUPERAVIT
801 - Recursos Vinculados ao RPPS - Fundo em Repartição (Plano Financeiro)	0,00	SUPERAVIT
802 - Recursos Vinculados ao RPPS - Taxa de Administração	0,00	SUPERAVIT
862 - Recursos de Depósitos de Terceiros	0,00	SUPERAVIT
869 - Outros Recursos Extraorçamentários	0,00	SUPERAVIT
880 - Recursos Próprios dos Consórcios	0,00	SUPERAVIT
898 - Recursos a Classificar	0,00	SUPERAVIT
899 - Outros Recursos Vinculados	7.555,00	SUPERAVIT
TOTAL RECURSOS	4.767.380,29	

Fonte: e-Sfinge

4.3. Análise da evolução patrimonial e financeira

A presente análise está baseada na demonstração de quocientes e/ou índices, os quais podem ser definidos como números comparáveis obtidos a partir da divisão de valores absolutos, destinados a medir componentes patrimoniais, financeiros e orçamentários existentes nas demonstrações contábeis.

Os quocientes escolhidos para viabilizar a análise da evolução patrimonial e financeira do Município, nos últimos cinco anos, estão dispostos no quadro a seguir, com a devida memória de cálculo:

QUADRO 14 – Quocientes de Situação Patrimonial e Financeira – 2019 – 2023

ITENS / ANO	2019	2020	2021	2022	2023
1 Despesa Executada	16.037.185,11	15.356.135,53	21.740.032,79	28.120.099,85	24.993.473,36
2 Restos a Pagar	313.071,91	230.329,41	3.216.457,96	2.264.054,34	654.680,47
3 Ativo Financeiro*	2.221.655,55	3.292.678,01	5.100.815,18	5.215.952,10	5.422.605,26
4 Passivo Financeiro*	313.071,91	230.329,41	3.216.457,96	2.264.054,34	655.224,97
5 Ativo Real	20.904.628,43	23.076.904,28	26.403.542,82	33.509.308,55	35.139.950,37
6 Passivo Real	1.562.666,55	1.317.218,36	4.702.948,81	4.773.401,42	3.035.562,97
QUOCIENTES	2019	2020	2021	2022	2023
Resultado Patrimonial (5÷6)	13,38	17,52	5,61	7,02	11,58
Situação Financeira (3÷4)	7,10	14,30	1,59	2,30	8,28
Restos a Pagar (2÷1)*100	1,95	1,50	14,80	8,05	2,62

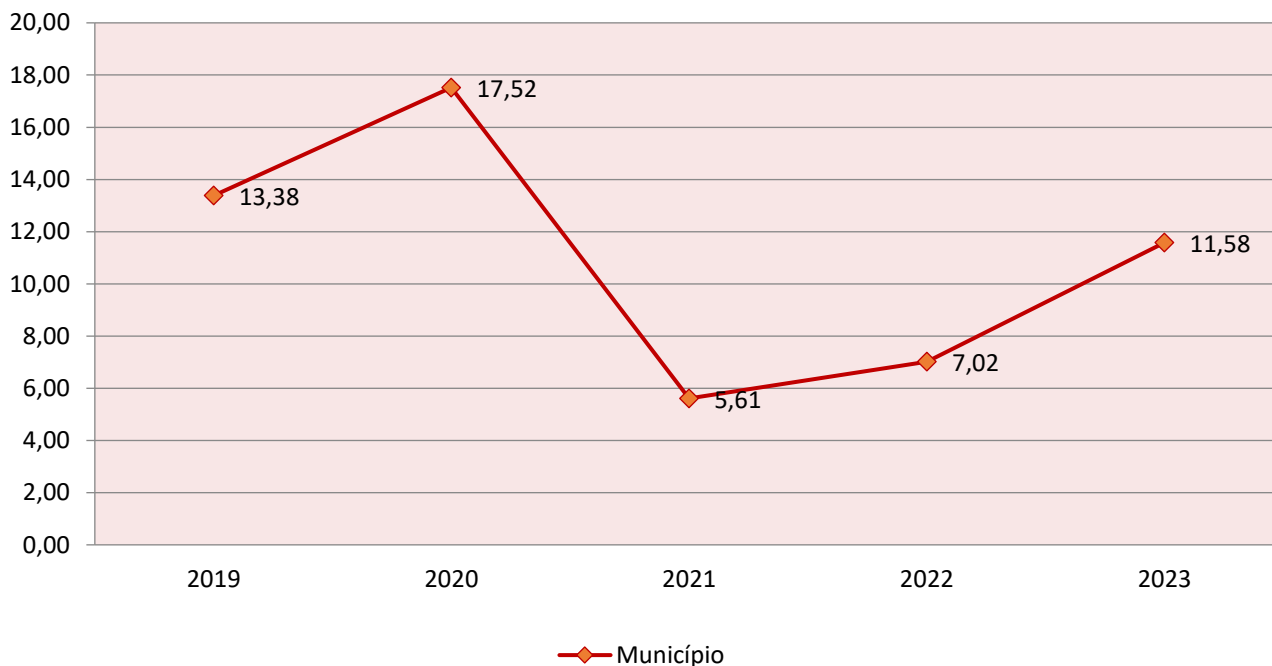
Fonte: Demonstrativos do Balanço Geral consolidado.

* Consideram-se os ajustes, quando houver.

O Quociente do Resultado Patrimonial é resultante da relação entre o Ativo Real e o Passivo Real.

Não há um parâmetro mínimo definido, mas se o resultado deste quociente for inferior a 1,00, isso sugere a existência de dívidas (curto e longo prazo) sem ativos suficientes para cobri-las.

GRÁFICO 09 – Evolução do Quociente de Resultado Patrimonial: 2019 – 2023



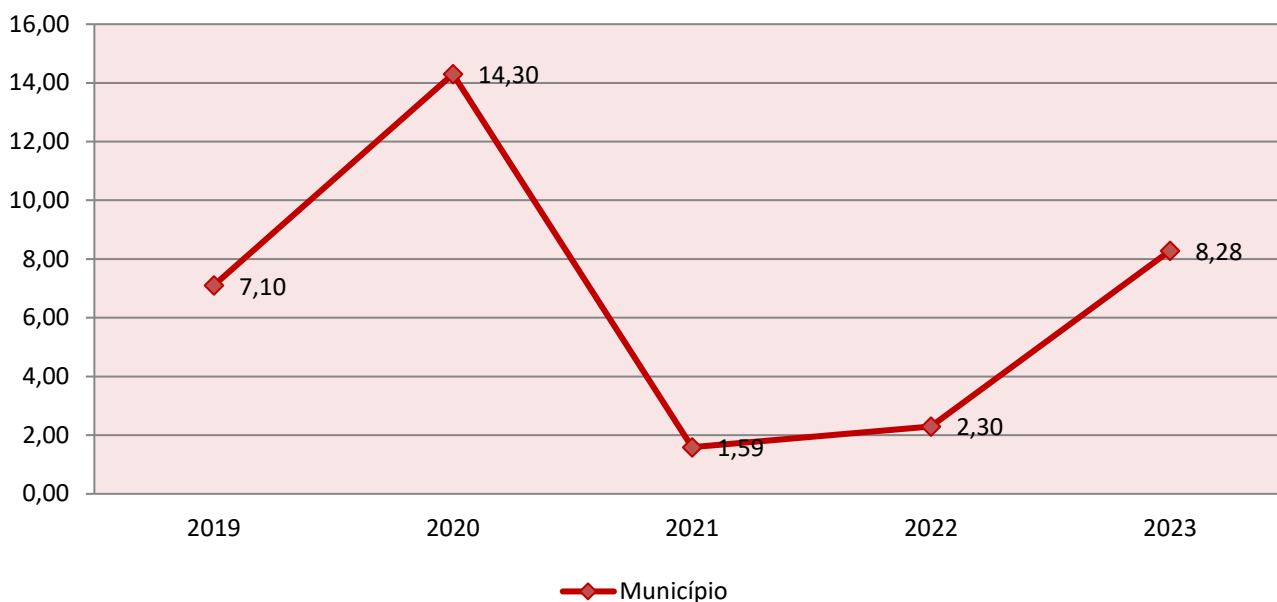
Fonte: Demonstrativos do Balanço Geral consolidado – Sistema e-Sfinge.

Como demonstra o gráfico anterior, no final do exercício de 2023 o Ativo Real apresenta-se **11,58** vezes maior que o Passivo Real (dívidas).

O Quociente da Situação Financeira é resultante da relação entre o Ativo Financeiro e o Passivo Financeiro, demonstrando a capacidade de pagamento de curto prazo do Município.

O ideal é que esse quociente apresente valor maior que 1,00, pois assim indicará que as obrigações financeiras de curto prazo podem ser cobertas pelos ativos financeiros do Município.

GRÁFICO 10 – Evolução do Quociente da Situação Financeira: 2019 – 2023



Fonte: Demonstrativos do Balanço Geral consolidado – Sistema e-Sfinge.

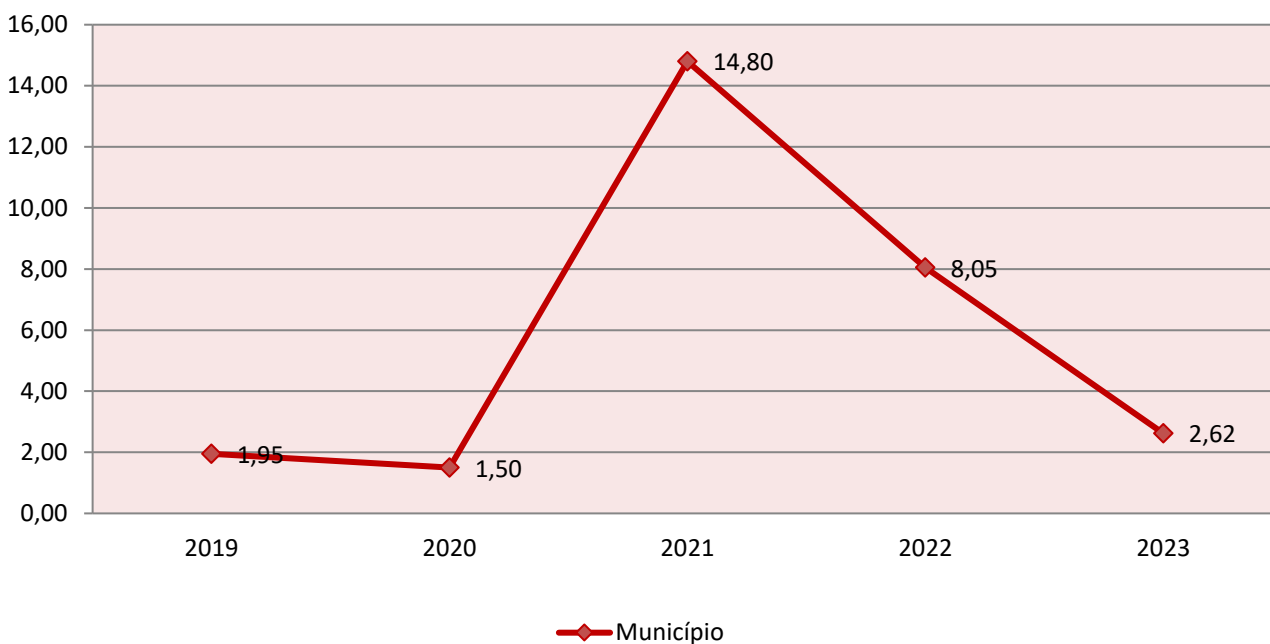
Como demonstra o gráfico, a situação financeira do Município apresenta-se Superavitária, sendo que no final do exercício de 2023 o Ativo Financeiro representa **8,28** vezes o valor do Passivo Financeiro.

O Quociente de Restos a Pagar (processados e não processados) expressa em termos percentuais a relação entre o saldo final dos restos a pagar e o total da Despesa Orçamentária.

Quanto menor esse quociente, menos comprometida será a gestão orçamentária e o fluxo financeiro do Município. Aumentos significativos deste quociente podem indicar que o Município não está conseguindo pagar no exercício as despesas que nele empenhou.

A situação apresentada pelo Município de São Bernardino é demonstrada no gráfico a seguir:

GRÁFICO 11 – Evolução do Quociente de Restos a Pagar (%): 2019 – 2023



Fonte: Demonstrativos do Balanço Geral consolidado – Sistema e-Sfinge.

Verifica-se no gráfico anterior que o saldo final de Restos a Pagar corresponde a 2,62% da despesa orçamentária do exercício.

5. ANÁLISE DO CUMPRIMENTO DE LIMITES

O ordenamento vigente estabelece limites mínimos para aplicação de recursos na Educação e Saúde, bem como os limites máximos para despesas com pessoal.

5.1. Saúde

Limite: mínimo de 15% das receitas com impostos, inclusive transferências, de aplicação em Ações e Serviços Públicos de Saúde para o exercício de 2023 – artigo 198, § 2º da Constituição Federal c/c artigo 7º da Lei Complementar nº 141/2012.

Constatou-se que o Município aplicou o montante de **R\$ 4.970.814,12** em gastos com Ações e Serviços Públicos de Saúde, o que corresponde a **23,09%** da receita proveniente de impostos, sendo aplicado A MAIOR o valor de **R\$ 1.741.817,61**,

representando **8,09%** do mesmo parâmetro, **CUMPRINDO** o disposto no artigo 198, § 2º da Constituição Federal c/c artigo 7º da Lei Complementar nº 141/2012.

A apuração das despesas com Ações e Serviços Públicos de Saúde, pode ser demonstrada da seguinte forma:

QUADRO 15 – Apuração das Despesas com Ações e Serviços Públicos de Saúde: 2023

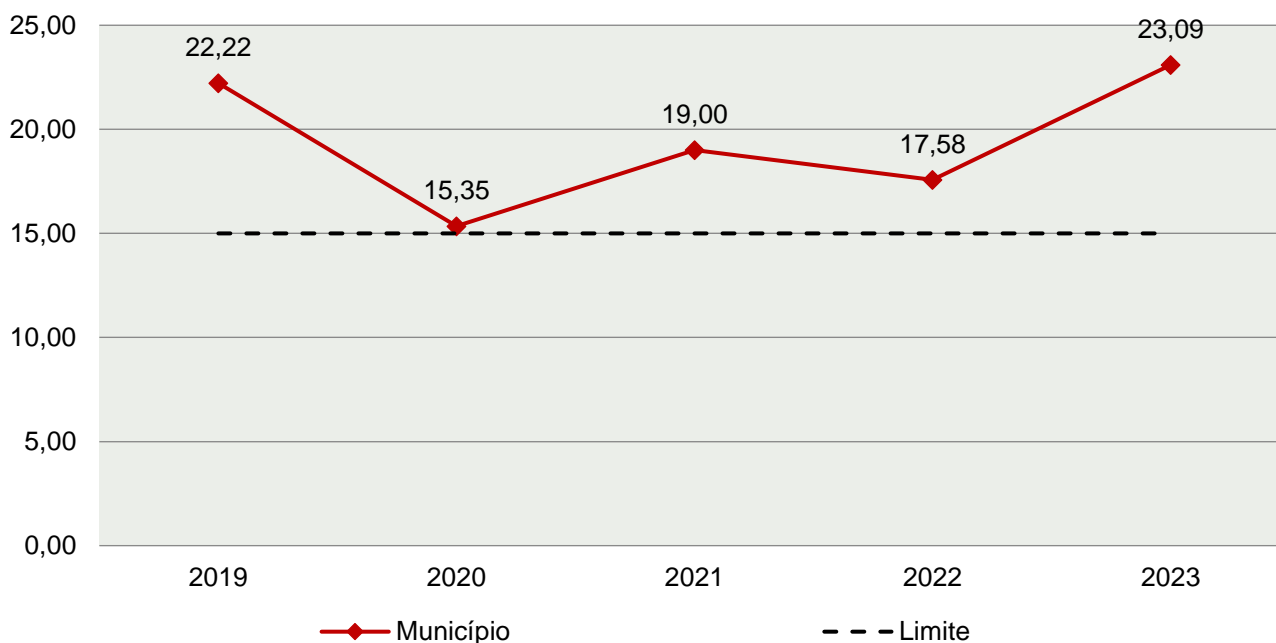
COMPONENTE	VALOR (R\$)	%
Total da Receita com Impostos	21.526.643,38	100,00
Total das Despesas com Ações e Serviços Públicos de Saúde	6.815.180,96	31,66
Atenção Básica	4.322.368,83	20,08
Assistência Hospitalar e Ambulatorial	2.439.591,33	11,33
Vigilância Sanitária	53.220,80	0,25
(-) Total das Deduções com Ações e Serviços Públicos de Saúde*	1.844.366,84	8,57
Total das Despesas para Efeito do Cálculo	4.970.814,12	23,09
Valor Mínimo a ser Aplicado	3.228.996,51	15,00
Valor Acima do Limite	1.741.817,61	8,09

Fonte: Demonstrativos do Balanço Geral consolidado – Sistema e-Sfinge.

*Deduções, incluindo-se os convênios, dispostas nas Informações Complementares deste Relatório.

O gráfico seguinte apresenta a evolução histórica e comparativa da aplicação em Ações e Serviços Públicos de Saúde:

GRÁFICO 12 – Evolução Histórica e Comparativa da Saúde (%): 2019 – 2023



Fonte: Demonstrativos do Balanço Geral consolidado – Sistema e-Sfinge e Relatórios Técnicos relativos aos Processos de Prestações de Contas Anuais do Município.

O gráfico anterior demonstra que o Município de São Bernardino em 2023 aumentou seus gastos com Ações e Serviços Públicos de Saúde, em termos percentuais, quando comparado ao exercício anterior.

5.2. Ensino

5.2.1. Limite de 25% das receitas de impostos e transferências

Limite: mínimo de 25% proveniente de impostos, compreendida a proveniente de transferências, em gastos com Manutenção e Desenvolvimento do Ensino (exercício de 2023) – art. 212 da Constituição Federal.

Apurou-se que o Município aplicou o montante de **R\$ 6.136.019,88** em gastos com manutenção e desenvolvimento do ensino, o que corresponde a **27,03%** da receita proveniente de impostos, sendo aplicado A MAIOR o valor de **R\$ 460.237,67**, representando **2,03%** do mesmo parâmetro, **CUMPRINDO** o disposto no artigo 212 da Constituição Federal.

A apuração das despesas com a Manutenção e Desenvolvimento do Ensino, pode ser demonstrada da seguinte forma:

QUADRO 16 – Apuração das Despesas com Manutenção e Desenvolvimento do Ensino: 2023

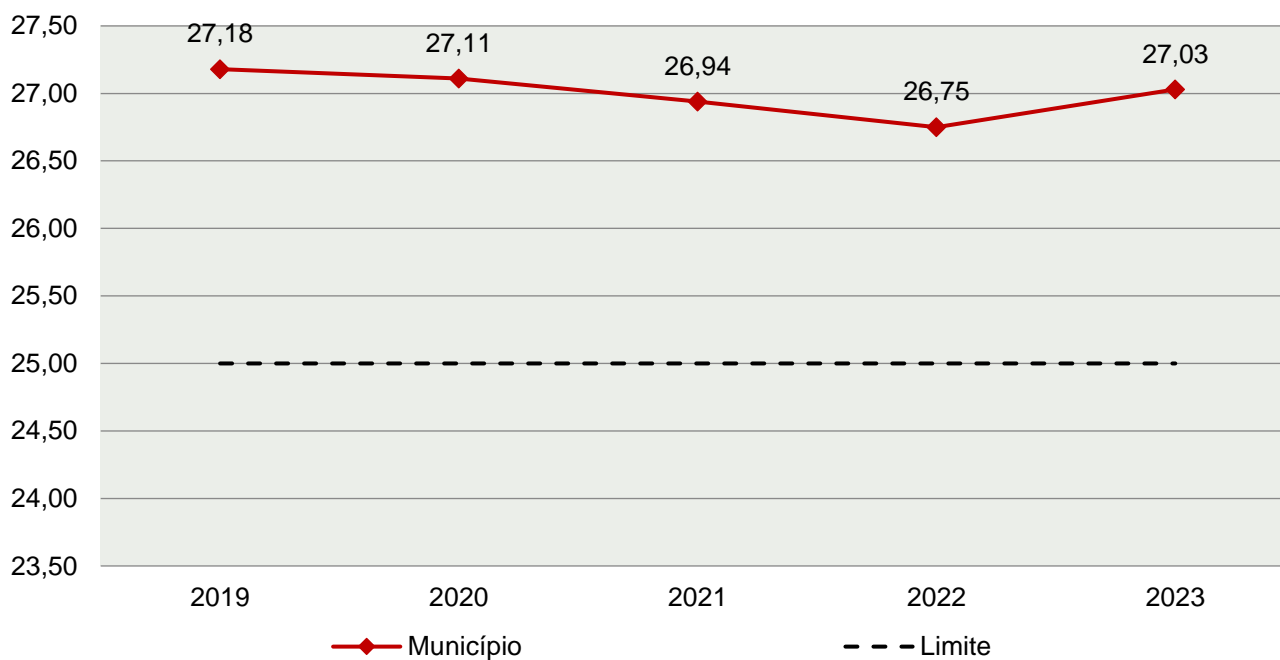
COMPONENTE	VALOR (R\$)	%
Total da Receita com Impostos	22.703.128,84	100,00
Valor Aplicado Educação Infantil	594.800,46	2,62
Educação Infantil	594.800,46	2,62
Valor Aplicado Ensino Fundamental	2.133.002,62	9,40
Ensino Fundamental	2.133.002,62	9,40
Total das receitas transferidas ao Fundeb	4.120.819,43	18,15
Valor aplicado até o 1º quadrimestre que integrará o limite constitucional	62.858,62	0,28
(-) Total das Deduções consideradas para fins de apuração do Limite Constitucional*	775.461,25	3,42
Total das Despesas para efeito de Cálculo	6.136.019,88	27,03
Valor Mínimo a ser Aplicado	5.675.782,21	25,00
Valor Acima do Limite (25%)	460.237,67	2,03

Fonte: Demonstrativos do Balanço Geral consolidado – Sistema e-Sfinge.

*Deduções, incluindo-se os convênios, dispostas nas Informações Complementares deste Relatório.

O gráfico seguinte apresenta a evolução histórica e comparativa da aplicação em Manutenção e Desenvolvimento do Ensino:

GRÁFICO 13 – Evolução Histórica e Comparativa do Ensino (%): 2019 – 2023



Fonte: Demonstrativos do Balanço Geral consolidado – Sistema e-Sfinge.

O gráfico anterior demonstra que o Município de São Bernardino em 2023 aumentou seus gastos com Manutenção e Desenvolvimento do Ensino, em termos percentuais, quando comparado ao exercício anterior.

5.2.2. FUNDEB

Limite 1: mínimo de 70% dos recursos oriundos do FUNDEB na remuneração dos profissionais da educação básica em efetivo exercício – art. 212-A, XI, da Constituição Federal c/c art. 26 da Lei nº 14.113/2020.

Verificou-se que o Município aplicou o valor de **R\$ 2.352.603,97**, equivalendo a **94,69%** dos recursos oriundos do FUNDEB, em gastos com a remuneração dos profissionais da educação básica em efetivo exercício, **CUMPRINDO** o estabelecido no artigo 212-A, XI, da Constituição Federal e artigo 26 da Lei nº 14.113/2020.

A apuração das despesas com profissionais da educação básica em efetivo exercício pode ser demonstrada da seguinte forma:

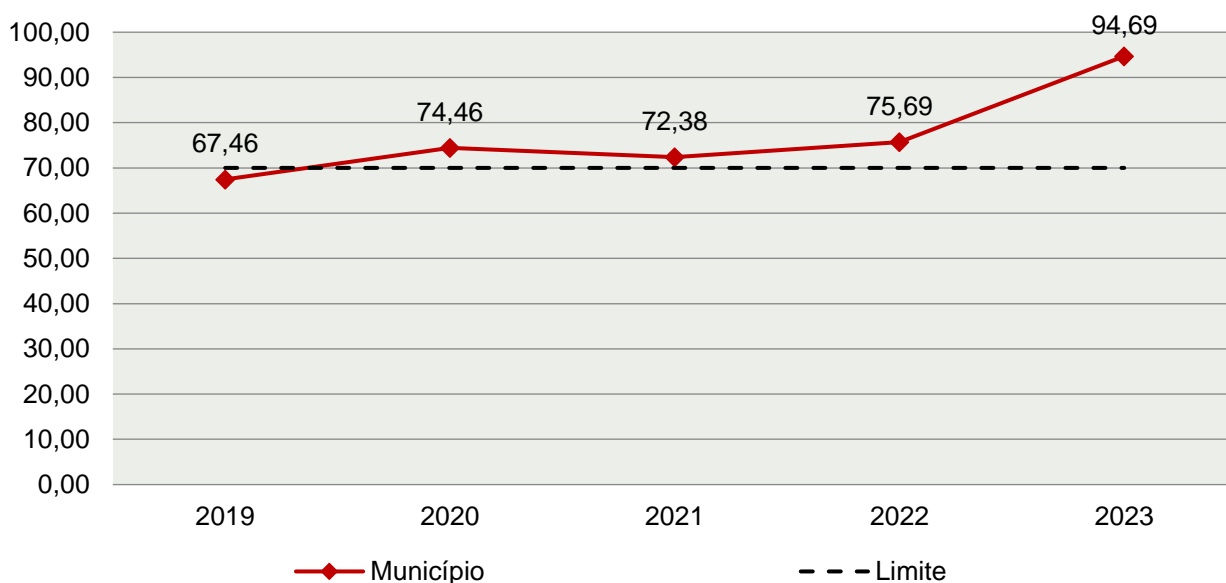
QUADRO 17 – Apuração das Despesas com Profissionais da educação básica em Efetivo Exercício – FUNDEB: 2023

COMPONENTE	VALOR (R\$)
Transferências do FUNDEB	2.466.887,70
(+) Rendimentos de Aplicações Financeiras das Contas do FUNDEB	17.615,69
Total dos recursos oriundos do FUNDEB	2.484.503,39
70% dos Recursos Oriundos do FUNDEB	1.739.152,37
Despesas com Profissionais da Educação Básica em Efetivo Exercício aplicadas com Recursos do FUNDEB	2.352.603,97
Valor Acima do Limite	613.451,60

Fonte: Demonstrativos do Balanço Geral consolidado – Sistema e-Sfinge.

O gráfico seguinte apresenta a evolução histórica e comparativa da aplicação em despesas com Profissionais da Educação Básica em Efetivo Exercício:

GRÁFICO 14 – Evolução Histórica e Comparativa – 70% do FUNDEB (%): 2019 – 2023



Fonte: Demonstrativos do Balanço Geral consolidado – Sistema e-Sfinge.

Limite 2: mínimo de 90% dos recursos oriundos do FUNDEB (no exercício financeiro em que forem creditados), em despesas com Manutenção e Desenvolvimento da Educação Básica – artigo 25, da Lei nº 14.113/2020.

Constatou-se que o Município aplicou o valor de **R\$ 2.352.603,97**, equivalendo a **94,69%** dos recursos oriundos do FUNDEB, em despesas com Manutenção e Desenvolvimento da Educação Básica, **CUMPRINDO** o estabelecido no artigo 25, da Lei nº 14.113/2020.

A apuração das despesas com Manutenção e Desenvolvimento da Educação Básica com recursos oriundos do FUNDEB pode ser demonstrada da seguinte forma:

QUADRO 17-A – Apuração das Despesas com FUNDEB: 2023

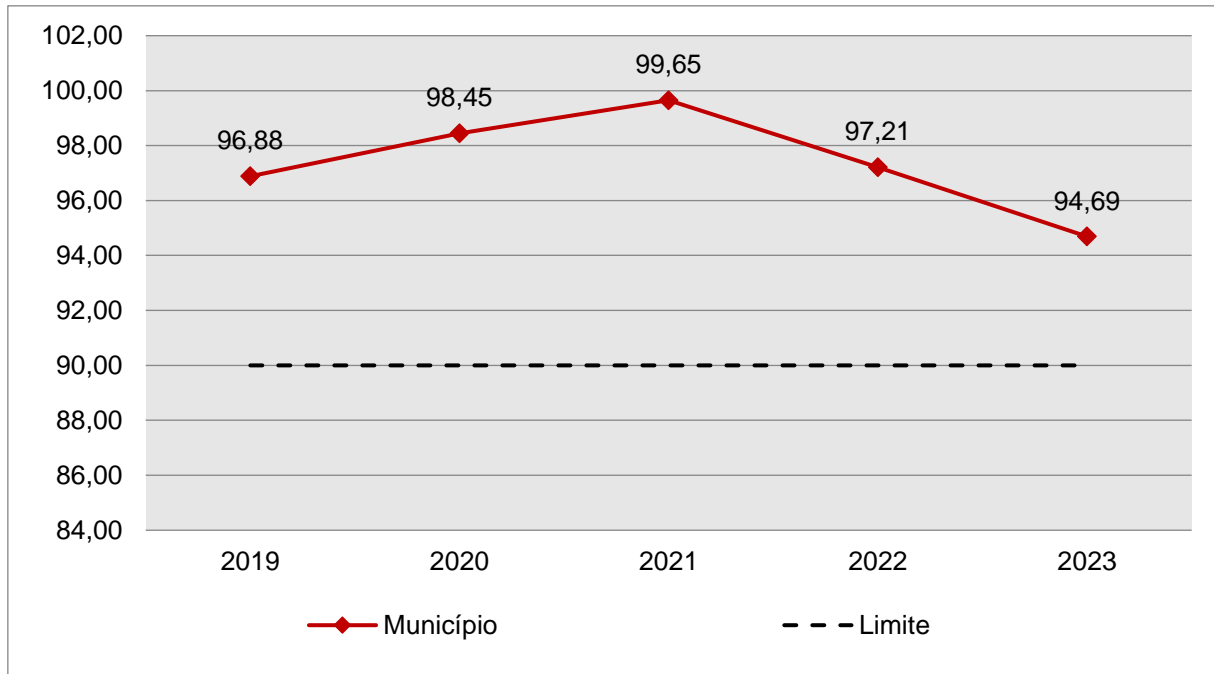
COMPONENTE	VALOR (R\$)
Total dos Recursos Oriundos do FUNDEB	2.484.503,39
90% dos Recursos do FUNDEB	2.236.053,05
Despesas com manutenção e desenvolvimento da educação básica aplicadas no exercício com recursos do FUNDEB *	2.352.603,97
Valor Acima do Limite	116.550,92

Fonte: Demonstrativos do Balanço Geral consolidado e análise técnica.

Obs.: * Apuração efetuada com base na execução orçamentária (despesas empenhadas, liquidadas e pagas e os restos a pagar inscritos no exercício com disponibilidade financeira, considerando-se ainda as possíveis exclusões relativas às despesas impróprias, entre outras).

O gráfico seguinte apresenta a evolução histórica e comparativa da aplicação em Manutenção e Desenvolvimento da Educação Básica com recursos oriundos do FUNDEB:

GRÁFICO 15 – Evolução Histórica e Comparativa – 90% do FUNDEB (%): 2019 – 2023



Fonte: Demonstrativos do Balanço Geral consolidado – Sistema e-Sfinge.

Limite 3: utilização dos recursos do FUNDEB, no exercício seguinte ao do recebimento e mediante abertura de crédito adicional - artigo 25, § 3º da Lei nº 14.113/2020.

O Município utilizou, no 1º quadrimestre sem a abertura de crédito adicional, integralmente o saldo anterior dos recursos do FUNDEB no valor de R\$ **62.858,62, DESCUMPRINDO** o estabelecido no § 3º do artigo 25 da Lei nº 14.113/2020

(Obs.: Vide restrições anotadas no item Restrições de Ordem Legal na Conclusão deste Relatório).

Obs.: Na apuração do cumprimento da obrigação legal de abertura de crédito adicional para utilização do superávit de recursos do FUNDEB no exercício anterior, foram computados os decretos (crédito adicional) contabilizados na conta contábil 5.2.2.1.2, c/c tabela 20 do lay-out do Sistema e-Sfinge, superávit financeiro do exercício anterior do Fundeb e empenhos (utilização), contendo código de Grupo de Destinação de Recursos de Exercícios Anteriores (2), com código de Fontes do Fundeb (540 e/ou 542), informados no Sistema e-Sfinge.

Superávit financeiro do FUNDEB em 31/12/2023: No tocante ao controle da utilização dos recursos do FUNDEB para o exercício seguinte apresenta-se o Quadro abaixo:

QUADRO 17-B – Controle da utilização de recursos para o exercício subsequente (art. 25, § 3º da Lei nº 14.113/2020)

COMPONENTE	VALOR (R\$)
Saldo Financeiro do FUNDEB em 31/12/2023	131.673,54
(-) Despesas inscritas em Restos a Pagar no exercício e em exercícios anteriores pendentes de pagamento e/ou despesas registradas em DDO no exercício, com disponibilidade dos recursos do FUNDEB	0,00
(=) Recursos do FUNDEB que não foram utilizados	131.673,54

Fonte: Dados do Sistema e-Sfinge e análise técnica.

5.3. Limites de gastos com pessoal (LRF)

5.3.1. Limite máximo para os gastos com pessoal do Município

Limite: 60% da Receita Corrente Líquida para os gastos com pessoal do Município – art. 169 da Constituição Federal c/c o art. 19, III da Lei Complementar nº 101/2000 (LRF).

QUADRO 18 – Apuração das Despesas com Pessoal do Município: 2023

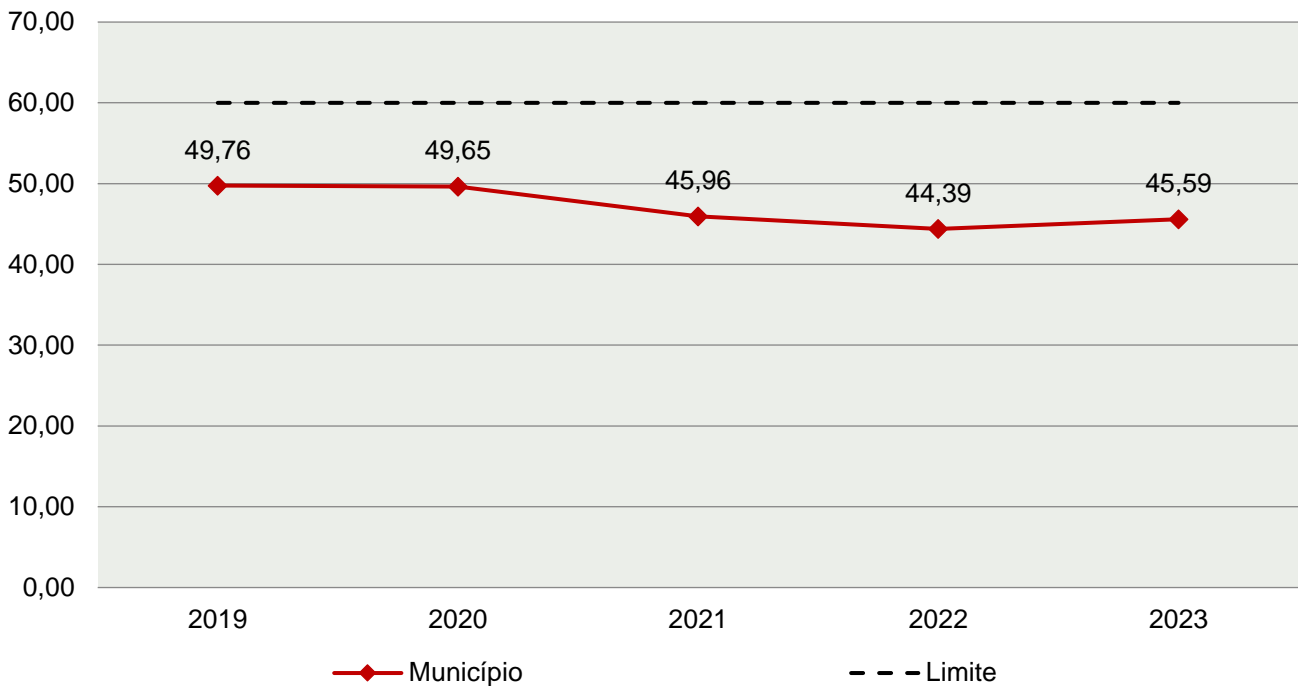
COMPONENTE	VALOR (R\$)	%
TOTAL DA RECEITA CORRENTE LÍQUIDA AJUSTADA	24.454.939,05	100,00
LIMITE DE 60% DA RECEITA CORRENTE LÍQUIDA	14.672.963,43	60,00
Total das Despesas para efeito de Cálculo das Despesas com Pessoal do Poder Executivo	10.585.600,71	43,29
Total das Despesas para efeito de Cálculo das Despesas com Pessoal do Poder Legislativo	562.794,70	2,30
TOTAL DA DESPESA PARA EFEITO DE CÁLCULO DA DESPESA COM PESSOAL DO MUNICÍPIO	11.148.395,41	45,59
Valor Abaixo do Limite (60%)	3.524.568,02	14,41

Fonte: Sistema e-Sfinge/Demonstrativos do Balanço Geral consolidado.

No exercício em exame, o Município gastou **45,59%** do total da receita corrente líquida em despesas com pessoal, **CUMPRINDO** o limite contido no artigo 169 da Constituição Federal, regulamentado pela Lei Complementar nº 101/2000.

O gráfico seguinte apresenta a evolução histórica e comparativa das despesas com pessoal do Município:

GRÁFICO 16 – Evolução Histórica e Comparativa da Despesa com Pessoal do Município: 2019 – 2023



Fonte: Demonstrativos do Balanço Geral consolidado – Sistema e-Sfinge.

O gráfico anterior mostra o crescimento dos gastos com pessoal do Município de São Bernardino, quando comparado ao exercício anterior.

5.3.2. Limite máximo para os gastos com pessoal do Poder Executivo

Limite: 54% da Receita Corrente Líquida para os gastos com pessoal do Poder Executivo (Prefeitura, Fundos, Fundações, Autarquias e Empresas Estatais Dependentes) – Artigo 20, III, 'b' da Lei Complementar nº 101/2000 (LRF).

QUADRO 18-A – Apuração das Despesas com Pessoal do Poder Executivo: 2023

COMPONENTE	VALOR (R\$)	%
TOTAL DA RECEITA CORRENTE LÍQUIDA AJUSTADA	24.454.939,05	100,00
LIMITE DE 54% DA RECEITA CORRENTE LÍQUIDA	13.205.667,09	54,00
Total das Despesas com Pessoal do Poder Executivo	11.060.075,86	45,23
Pessoal e Encargos (despesa liquidada)*	11.060.075,86	45,23
Deduções das Despesas com Pessoal do Poder Executivo****	474.475,15	1,94
Total das Despesas para efeito de Cálculo das Despesas com Pessoal do Poder Executivo	10.585.600,71	43,29
Valor Abaixo do Limite (54%)	2.620.066,38	10,71

Fonte:*Sistema e-Sfinge/⁴Demonstrativos do Balanço Geral consolidado.

** Não foram consideradas as despesas de pessoal classificadas no elemento/subelemento 11.07 (abono de permanência)⁵ 08.01 (auxílio funeral), 08.03 (auxílio natalidade), 08.04 (auxílio creche), 08.55 (auxílio creche)⁶.

*** Composição dos RPNP dispostas nas Informações Complementares deste Relatório.

****Deduções dispostas nas Informações Complementares deste Relatório.

O demonstrativo acima comprova que, no exercício em exame, o Poder Executivo gastou **43,29%** do total da receita corrente líquida em despesas com pessoal, **CUMPRINDO** a norma contida no artigo 20, III, 'b' da Lei Complementar nº 101/2000.

Registra-se que o artigo 15 da Lei Complementar nº 178/2021 instituiu um regime especial para eliminação, em dez anos, a partir do exercício de 2023, do excedente da despesa com pessoal apurado ao final do exercício de 2021.

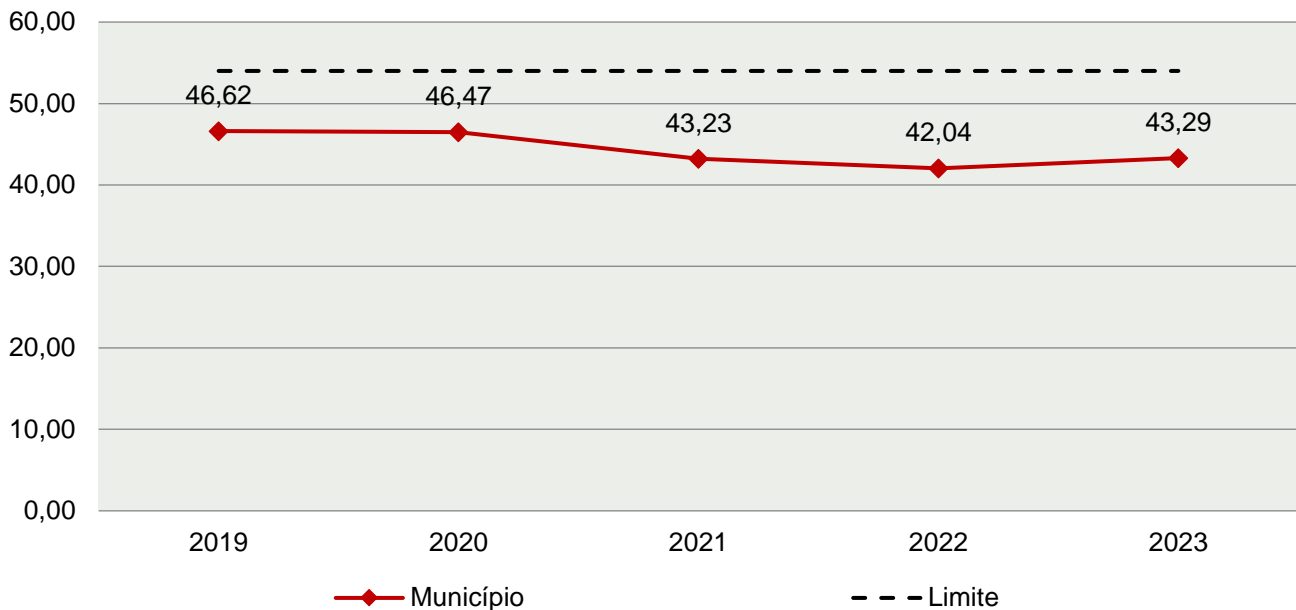
O gráfico seguinte apresenta a evolução histórica e comparativa das despesas com pessoal do Poder Executivo:

4Apuração da Despesa de Pessoal: conforme orientação do Manual dos Demonstrativos Fiscais publicado no endereço <http://www.stn.fazenda.gov.br>

5 Conforme entendimento consignado no Prejulgado 1762 reformado pelo Tribunal Pleno em Sessão de 06/12/2017.

6 Conforme orientação do Manual dos Demonstrativos Fiscais as despesas de natureza indenizatória e os benefícios assistências não serão consideradas na Despesa Bruta de Pessoal.

GRÁFICO 17 – Evolução Histórica e Comparativa da Despesa com Pessoal do Executivo: 2019 – 2023



Fonte: Demonstrativos do Balanço Geral consolidado – Sistema e-Sfinge.

Da análise do gráfico, verifica-se que os gastos com pessoal do Poder Executivo aumentaram, quando comparado ao exercício anterior.

5.3.3. Limite máximo para os gastos com pessoal do Poder Legislativo

Limite: 6% da Receita Corrente Líquida para os gastos com pessoal do Poder Legislativo (Câmara Municipal) – Artigo 20, III, 'a' da Lei Complementar nº 101/2000 (LRF).

QUADRO 18-B – Apuração das Despesas com Pessoal do Poder Legislativo: 2023

COMPONENTE	VALOR (R\$)	%
TOTAL DA RECEITA CORRENTE LÍQUIDA AJUSTADA	24.454.939,05	100,00
LIMITE DE 6% DA RECEITA CORRENTE LÍQUIDA	1.467.296,34	6,00
Total das Despesas com Pessoal do Poder Legislativo	562.794,70	2,30
Pessoal e Encargos (despesa liquidada)*	562.794,70	2,30
Total das Despesas para efeito de Cálculo das Despesas com Pessoal do Poder Legislativo	562.794,70	2,30
Valor Abaixo do Limite (6%)	904.501,64	3,70

Fonte: *Sistema e-Sfinge/7Demonstrativos do Balanço Geral consolidado.

** Composição dos RPNP dispostas nas Informações Complementares deste Relatório.

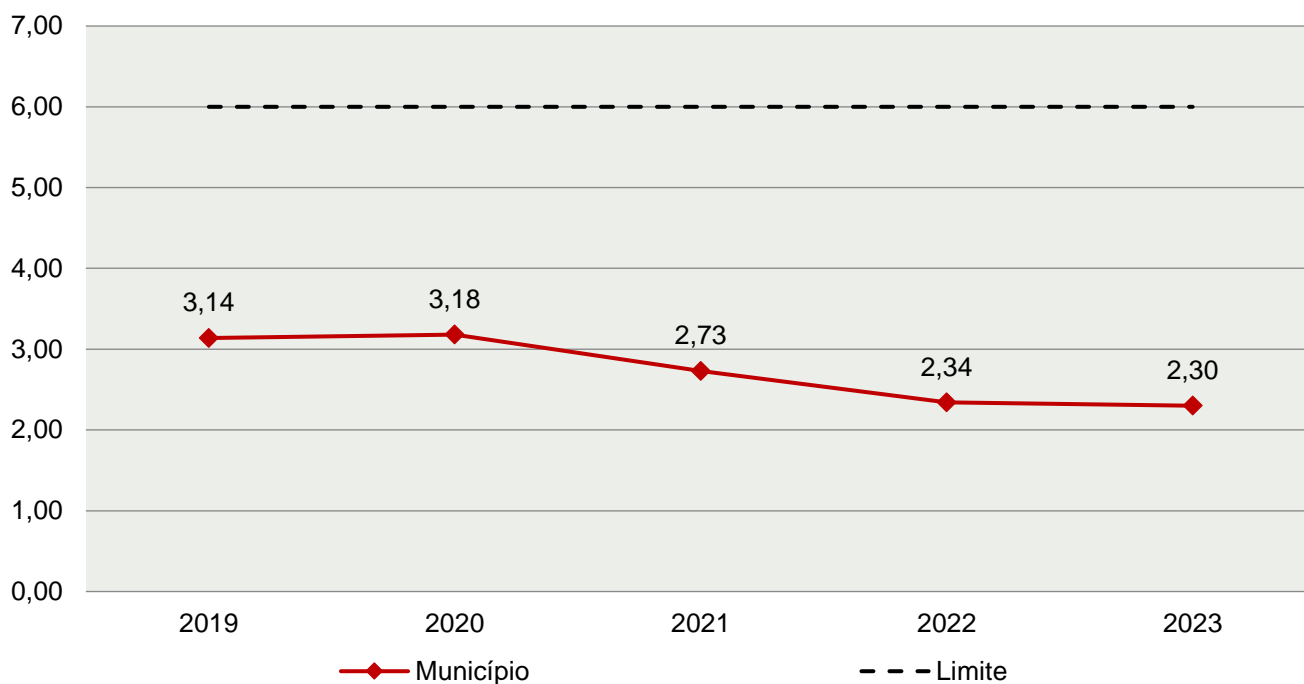
7Apuração da Despesa de Pessoal: conforme orientação do Manual dos Demonstrativos Fiscais publicado no endereço <http://www.stn.fazenda.gov.br>

***Deduções dispostas nas Informações Complementares deste Relatório.

O Poder Legislativo gastou, no exercício em exame, **2,30%** do total da receita corrente líquida em despesas com pessoal, **CUMPRINDO** a norma contida no artigo 20, III, 'a' da Lei Complementar nº 101/2000.

O gráfico seguinte apresenta a evolução histórica e comparativa das despesas com pessoal do Poder Legislativo:

GRÁFICO 18 – Evolução Histórica e Comparativa da Despesa com Pessoal do Legislativo: 2019 – 2023



Fonte: Demonstrativos do Balanço Geral consolidado – Sistema e-Sfinge.

O estudo evolutivo dos gastos com pessoal da Câmara expõe que houve uma redução do percentual quando comparado ao exercício anterior.

6. CONSELHOS MUNICIPAIS

Os Conselhos Municipais são considerados órgãos públicos que contribuem de forma significativa na execução de políticas públicas setoriais.

Podem ser de natureza obrigatória ou discricionária, ou seja, os de criação obrigatória são exigidos por leis federais, cujas funções são definidas como deliberativas, fiscalizadoras, assessoramento, supervisora e executiva; enquanto os discricionários são decorrentes de legislação municipal.

O artigo 7º, III, da Instrução Normativa nº 20, de 31 de agosto de 2015 exige a remessa do parecer do Conselho Municipal de Acompanhamento e Controle Social do Fundeb, previsto nos arts. 33 e 34, da Lei Federal n.º 14.113, de 25 de dezembro de 2020, juntamente com a prestação de contas anual.

6.1. Conselho Municipal de Acompanhamento e Controle Social do FUNDEB (CACS – FUNDEB)

O Conselho Municipal de Acompanhamento e Controle Social do Fundeb está previsto nos artigos 33 e 34 da Lei Federal n.º 14.113, de 25 de dezembro de 2020.

Referido órgão tem a função, entre outras, de acompanhar a correta aplicação dos recursos do Fundeb e do Programa Nacional de Apoio ao Transporte Escolar (PNATE), bem como supervisionar o censo escolar anual.

O Conselho Municipal do Fundeb é autônomo, não é subordinado ao Poder Executivo e seus membros não são remunerados. No entanto, deverá ser criado por lei específica municipal, e sua composição deve obedecer ao que prescreve o art. 34, IV (a ao f) e § 1º (I ao VI) da Lei nº 14.113/2020:

Art. 34. Os conselhos serão criados por legislação específica, editada no respectivo âmbito governamental, observados os seguintes critérios de composição:

[...]

IV - em âmbito municipal:

- a) 2 (dois) representantes do Poder Executivo municipal, dos quais pelo menos 1 (um) da Secretaria Municipal de Educação ou órgão educacional equivalente;
- b) 1 (um) representante dos professores da educação básica pública;
- c) 1 (um) representante dos diretores das escolas básicas públicas;
- d) 1 (um) representante dos servidores técnico-administrativos das escolas básicas públicas;

e) 2 (dois) representantes dos pais de alunos da educação básica pública;

f) 2 (dois) representantes dos estudantes da educação básica pública, dos quais 1 (um) indicado pela entidade de estudantes secundaristas.

§ 1º Integrarão ainda os conselhos municipais dos Fundos, quando houver:

I - 1 (um) representante do respectivo Conselho Municipal de Educação (CME);

II - 1 (um) representante do Conselho Tutelar a que se refere a Lei nº 8.069, de 13 de julho de 1990 , indicado por seus pares;

III - 2 (dois) representantes de organizações da sociedade civil;

IV - 1 (um) representante das escolas indígenas;

V - 1 (um) representante das escolas do campo;

VI - 1 (um) representante das escolas quilombolas.

[...]

Conforme consta do processo eletrônico gerado por meio dos dados encaminhados pelo **Município de São Bernardino**, constata-se que foi enviado o arquivo denominado Parecer do Conselho Municipal de Acompanhamento e Controle Social do FUNDEB (CACS – FUNDEB). Contudo, registra-se que não houve análise técnica quanto ao seu conteúdo.

7. DO CUMPRIMENTO DA TRANSPARÊNCIA DA GESTÃO FISCAL

A transparência da gestão fiscal, entendida como a produção e divulgação sistemática de informações, é um dos pilares em que se assenta a Lei Complementar nº 101/2000.

Para assegurar essa transparência a Lei Complementar nº 131/2009 acrescentou dispositivos a referida Lei a fim de determinar a disponibilização, em tempo real, de informações pormenorizadas sobre a execução orçamentária e financeira, referentes à receita e à despesa, da União, dos Estados, do Distrito Federal e dos Municípios, bem como definiu prazos para a implantação.

O artigo 48, § 1º, da Lei Complementar nº 101/2000 alterado pelas Leis Complementares nº 131/2009 e 156/2016, assim determina:

Art. 48. [...]

§ 1º A transparência será assegurada também mediante:

I – incentivo à participação popular e realização de audiências públicas, durante os processos de elaboração e discussão dos planos, lei de diretrizes orçamentárias e orçamentos;

II – liberação ao pleno conhecimento e acompanhamento da sociedade, em tempo real, de informações pormenorizadas sobre a execução orçamentária e financeira, em meios eletrônicos de acesso público; e

III – adoção de sistema integrado de administração financeira e controle, que atenda a padrão mínimo de qualidade estabelecido pelo Poder Executivo da União e ao disposto no art. 48-A.

Os conteúdos das informações sobre a execução orçamentária e financeira, liberados em meios eletrônicos de acesso público, são definidos no artigo 48-A, I e II, da Lei Complementar nº 101/2000 incluído pela Lei Complementar nº 131/2009, a saber:

Art. 48-A. Para os fins a que se refere o inciso II do parágrafo único do art. 48, os entes da Federação disponibilizarão a qualquer pessoa física ou jurídica o acesso a informações referentes a:

I – quanto à despesa: todos os atos praticados pelas unidades gestoras no decorrer da execução da despesa, no momento de sua realização, com a disponibilização mínima dos dados referentes ao número do correspondente processo, ao bem fornecido ou ao serviço prestado, à pessoa física ou jurídica beneficiária do pagamento e, quando for o caso, ao procedimento licitatório realizado;

II – quanto à receita: o lançamento e o recebimento de toda a receita das unidades gestoras, inclusive referente a recursos extraordinários.

Quanto aos prazos para o cumprimento das determinações dispostas nos referidos artigos a Lei Complementar nº 131/2009 estabeleceu:

Art. 73-B. Ficam estabelecidos os seguintes prazos para o cumprimento das determinações dispostas nos incisos II e III do parágrafo único do art. 48 e do art. 48-A:

I – 1 (um) ano para a União, os Estados, o Distrito Federal e os Municípios com mais de 100.000 (cem mil) habitantes;

II – 2 (dois) anos para os Municípios que tenham entre 50.000 (cinquenta mil) e 100.000 (cem mil) habitantes;

III – 4 (quatro) anos para os Municípios que tenham até 50.000 (cinquenta mil) habitantes.

Parágrafo único. Os prazos estabelecidos neste artigo serão contados a partir da data de publicação da lei complementar que introduziu os dispositivos referidos no caput deste artigo.”

O Sistema Integrado de Administração Financeira e Controle – SIAFIC, mencionado no inciso III do § 1º do artigo 48 da Lei Complementar nº 101/2000, alterado pela Lei Complementar nº 131/2009, foi regulamentado por meio do Decreto Federal nº 7.185/2010, que foi revogado pelo Decreto Federal nº 10.540/2020, alterado pelo Decreto Federal nº 11.644/2023.

A partir do exercício de 2023, os entes públicos devem seguir as determinações previstas no Decreto Federal nº 10.540/2020, alterado pelo Decreto Federal nº 11.644/2023,

que dispõe sobre o padrão mínimo de qualidade do Sistema Único e Integrado de Execução Orçamentária, Administração Financeira e Controle, conforme dispões os artigos 1º e 18, § 1º e § 2º:

Art. 1º A transparência da gestão fiscal de todos os entes federativos em relação à adoção de Sistema Único e Integrado de Execução Orçamentária, Administração Financeira e Controle - Siafic, será assegurada pela observância do padrão mínimo de qualidade estabelecido neste Decreto e do disposto no art. 48-A da Lei Complementar nº 101, de 4 de maio de 2000, sem prejuízo de outras disposições previstas em lei ou em atos normativos aplicáveis.

(...)

Art. 18. Os entes federativos deverão observar as disposições deste Decreto a partir de 1º de janeiro de 2023.

§ 1º Os entes federativos estabelecerão, no prazo de cento e oitenta dias, contado da data de publicação deste Decreto, plano de ação voltado para a adequação às suas disposições no prazo estabelecido no caput, que será disponibilizado aos respectivos órgãos de controle interno e externo e divulgado em meio eletrônico de amplo acesso público. (Incluído pelo Decreto nº 11.644, de 2023)

§ 2º Excepcionalmente, mediante comunicação apresentada ao Tribunal de Contas competente, os requisitos mínimos de qualidade estabelecidos neste Decreto poderão ser implementados conforme o plano de ação constante do Anexo a este Decreto. (Incluído pelo Decreto nº 11.644, de 2023)

A análise, por amostragem, do cumprimento das normas estabelecidas na Lei Complementar nº 101/2000, alterada pelas Leis Complementares nº 131/2009 e 156/2016, regulamentada pelo Decreto Federal nº 10.520/2020, alterado pelo Decreto Federal nº 11.644/2023, pelo Município de **São Bernardino**, no tocante aos dados relativos do exercício em exame é demonstrada no Quadro a seguir:

QUADRO 19 – Cumprimento da Transparência da Gestão Fiscal

I – QUANTO AO CONTEÚDO	
DESPESA	
(art. 48-A, I, da Lei Complementar nº 101/2000)	
a) o valor do empenho, liquidação e pagamento	CUMPRIU
b) o número do empenho	CUMPRIU
c) a classificação orçamentária, especificando a unidade orçamentária, função, subfunção, natureza da despesa e a fonte dos recursos que financiaram o gasto	CUMPRIU
d) a pessoa física ou jurídica beneficiária do pagamento, inclusive nos desembolsos de operações independentes da execução orçamentária, exceto no caso de folha de pagamento de pessoal e de benefícios previdenciários	CUMPRIU
e) o procedimento licitatório realizado, bem como à sua dispensa ou inexigibilidade, quando for o caso, com o número do correspondente processo	CUMPRIU
f) o bem fornecido ou serviço prestado, quando for o caso	CUMPRIU

RECEITA (art. 48-A, II, da Lei Complementar n° 101/2000)	
a) previsão	CUMPRIU
b) lançamento	CUMPRIU
c) arrecadação	CUMPRIU

Fonte: Site da Prefeitura Municipal – Portal da Transparência – Data de acesso: 07/02/2024

8. POLÍTICAS PÚBLICAS

No cenário contemporâneo, marcado por desafios sociais, econômicos e ambientais complexos, a política pública emerge como uma ferramenta fundamental para promover o desenvolvimento e a equidade nas sociedades.

Segundo SECCHI⁸, renomado estudioso da área, política pública pode ser conceituada como "uma ação elaborada no sentido de enfrentar um problema público". Essa definição ressalta a natureza ativa e intencional das políticas públicas, destacando sua função crucial na abordagem e resolução de questões que afetam coletivamente a comunidade.

Neste contexto, torna-se evidente a importância de compreendermos não apenas o significado teórico das políticas públicas, mas também sua aplicação prática e seu impacto na melhoria da qualidade de vida das pessoas e na construção de sociedades mais justas e sustentáveis.

As políticas públicas permeiam diversas áreas essenciais da sociedade, como saúde, educação, saneamento básico, segurança, habitação, transporte, assistência social e meio ambiente, sendo encontradas em todos os níveis governamentais: federal, estadual e municipal. Para sua implementação, são empregados instrumentos de planejamento, tais como o Plano Plurianual (PPA), a Lei de Diretrizes Orçamentárias (LDO) e a Lei Orçamentária Anual (LOA).

Neste universo, serão realizadas avaliações no que se refere as ações nas áreas de saneamento básico, saúde e educação, por meio de verificação do monitoramento das metas do saneamento básico (Novo Marco Legal do Saneamento, artigo 11-B da Lei n° 11.445/2007), dos efeitos da alteração no processo de pactuação interfederativa do Plano

⁸ SECCHI, Leonardo. Políticas Públicas

Nacional de Saúde (Nota Técnica nº 20/2021-DGIP/SE/MS), e do monitoramento do Plano Nacional de Educação – PNE (Lei Federal n.º 13.005, de 25/06/2014), respectivamente.

8.1. Metas do Saneamento Básico

De acordo com o artigo 11-B da Lei nº 11.445/2007 (Redação dada pela Lei nº 14.026, de 2020), incluído pelo Novo Marco Legal do Saneamento, os contratos de prestação dos serviços públicos de saneamento básico deverão definir metas de universalização que garantam o atendimento de 99% (noventa e nove por cento) da população com água potável, e de 90% (noventa por cento) da população com coleta e tratamento de esgotos, até 31 de dezembro de 2033, assim como metas quantitativas de não intermitência do abastecimento, de redução de perdas e de melhoria dos processos de tratamento.

O objetivo central dessas metas é superar o gargalo histórico que permeia o país neste setor, onde parcela significativa da população não possui acesso à água potável e ao esgotamento sanitário (coleta e tratamento de esgoto sanitário).

Nesse contexto, o município de São Bernardino, no exercício de 2021, apresentou o seguinte quadro, considerando os dados informados no Sistema Nacional de Informações sobre Saneamento - SNIS:

População Total	População urbana atendida com abastecimento de água	População urbana atendida com esgotamento sanitário
2.239	601	N/D

Fonte: <https://www.aguaesaneamento.org.br/municipios-e-saneamento/>

8.2. Monitoramento do Plano Nacional de Saúde

No âmbito das políticas públicas de saúde, o Plano Nacional de Saúde - PNS está previsto na Lei n. 8.080/90, art. 15, VIII e deve ser elaborado em conjunto pela União, Estados, Distrito Federal e Municípios, em consonância com os instrumentos de planejamento (PPA, LDO e LOA).

As diretrizes, objetivos e metas da saúde foram definidas na Pactuação Interfederativa, a qual incluiu 23 indicadores relacionados às prioridades nacionais em saúde, estabelecida por meio da Resolução n.º 8, de 24/11/2016, para o período de 2017-2021, e considerados no planejamento de cada ente.

O monitoramento e avaliação das diretrizes mostrava-se fundamental para o acompanhamento da execução em nível local quanto ao cumprimento das metas pactuadas, as quais eram avaliadas por meio dos indicadores previamente estabelecidos.

Registra-se, porém, que o monitoramento do Plano Nacional de Saúde – PNS, realizado por meio da Pactuação Interfederativa 2017-2021, teve sua verificação descontinuada, em razão da revogação da Resolução nº 8, de 24 de novembro de 2016, da Comissão Intergestores Tripartite (CIT), que trata do processo de Pactuação Interfederativa de Indicadores, conforme descrito na Nota Técnica nº 20/2021-DGIP/SE/MS⁹.

Não obstante, registra-se que os planos municipais de saúde devem atuar como instrumentos centrais da coordenação do sistema de saúde, de modo a expressar as responsabilidades sanitárias e os compromissos da gestão com as necessidades da população.

Nesse sentido, a Portaria de Consolidação nº 1/GM/MS, de 28 de setembro de 2017¹⁰ define que o Plano de Saúde é instrumento central de planejamento para definição e implementação de todas as iniciativas no âmbito da saúde de cada esfera da gestão do SUS para o período de 4 (quatro) anos e observará os prazos do PPA, conforme definido nas Leis Orgânicas dos entes federados. Em vista disso, os atuais planos municipais de saúde têm vigência de 2022 a 2025.

A mesma portaria, em seu §7º, do art. 96, estabelece ainda que o Plano de Saúde deverá considerar as diretrizes definidas pelos Conselhos e Conferências de Saúde e deve ser submetido à apreciação e aprovação do Conselho de Saúde respectivo e disponibilizado em meio eletrônico no sistema DigiSUS Gestor/Módulo Planejamento - DGMP.

Deste modo, nos termos do item 2.9, da Nota Informativa Nº 7/2021-CGFIP/DGIP/SE/MS¹¹, o sistema DigiSUS Gestor/Módulo Planejamento (DGMP) deve ser obrigatoriamente utilizado pelos estados, Distrito Federal e municípios, para registro de informações e documentos relativos ao Plano de Saúde e à PAS, bem como para a elaboração do RDQA e do RAG referentes ao ano de 2018 em diante. Por meio do sistema, os relatórios também são enviados para análise e manifestação do Conselho de Saúde, nos termos do art. 41 da Lei Complementar nº 141/2012 (arts. 435 a 441 da PRC 1/2017; e Art. 2º da Portaria nº 750, de 29 de abril de 2019).

As ferramentas de monitoramento permitem identificar os entes federativos que ainda não registraram no sistema as informações obrigatórias relativas aos instrumentos de planejamento, conforme previsto na legislação (item 3.1., da Nota Informativa Nº 7/2021-CGFIP/DGIP/SE/MS).

⁹ NOTA TÉCNICA Nº 20/2021-DGIP/SE/MS. Disponível em: <https://digisusgmp.saude.gov.br/storage/conteudo/694Fwffj1jlkIWYI4fqll7bvJS08aYwOxsQjYQT.pdf>. Acesso em 14 de fevereiro de 2024.

¹⁰ Portaria de Consolidação nº 1/GM/MS, de 28 de setembro de 2017. Disponível em: https://bvsmms.saude.gov.br/bvs/saudelegis/gm/2017/prc0001_03_10_2017.html. Acesso em: 14 de fevereiro de 2024.

¹¹ NOTA INFORMATIVA Nº 7/2021-CGFIP/DGIP/SE/MS. Disponível em: <https://digisusgmp.saude.gov.br/storage/conteudo/RjquFA4APGq3NpYChpu4JtwBigiaaCUxdEWocLT7.pdf>. Acesso em 14 de fevereiro de 2024.

Assim, com base nos dados extraídos do Ministério da Saúde, Sala de Apoio à Gestão Estratégica (SAGE)¹², verificou-se o Painel da Situação dos Instrumentos de Planejamento dos municípios de Santa Catarina, onde é apresentado o status de cada plano municipal de saúde¹³.

Para o ano de 2023, foi constatado que a situação do plano de saúde do município de São Bernardino foi Aprovado.

Paralelamente às Políticas Públicas da Saúde delineadas no Plano Nacional de Saúde – PNS, o Governo Federal aderiu a Agenda 2030, aprovada em Assembleia Geral das Organizações das Nações Unidas – ONU, denominada “Transformando Nosso Mundo”, a qual estabelece 17 (dezessete) objetivos de Desenvolvimento Sustentável – ODS, divididos em 169 (cento e sessenta e nove) metas, sendo que, na área da saúde temos o objetivo 3 – Saúde e Bem-estar.

Considerando uma abordagem global para promover o desenvolvimento sustentável do planeta a longo prazo, sugere-se que os municípios incorporem em suas políticas públicas de saúde não apenas o planejamento e a execução do Plano Nacional de Saúde, mas também os Objetivos de Desenvolvimento Sustentável (ODS).

8.3. Acompanhamento da Política de Educação

8.3.1. Monitoramento dos Planos Municipais de Educação

No contexto das Políticas Públicas, o Plano Nacional de Educação - PNE teve a sua importância reconhecida principalmente após o advento da Emenda Constitucional nº 59/2009, o qual passou a ser exigência constitucional com periodicidade decenal, tornando-se assim o norteador da Educação no país, uma vez que, todas as esferas do governo (União, Estados e Municípios) devem pautar suas ações em Educação alinhadas ao PNE.

O referido plano teve a sua aprovação pela Lei Federal nº 13.005¹⁴, de 25/06/2014 com vigência de 10 anos e apresenta 10 diretrizes, 20 metas e 254 estratégias com abrangência em todos os níveis de ensino. Os Municípios aprovaram seus Planos Municipais

¹² Disponível em: <https://portalsage.saude.gov.br/painelInstrumentoPlanejamento>. Acesso em: 03 mai. 2023.

¹³ O status de cada plano de saúde enviado pelos entes ao sistema DigiSUS Gestor/Módulo Planejamento – DGMP estão descritos em Nota Informativa (Disponível em: <https://portalsage.saude.gov.br/pdf/notaPainelInstrumentosPlanejamento.pdf>. Acesso em: 03 mai. 2023). Para os planos de saúde, os status são: Não iniciado, Em elaboração, Aprovado, Não Aprovado, Em análise no Conselho de Saúde e Retornado para ajustes.

¹⁴ Disponível em: https://www.planalto.gov.br/ccivil_03/_ato2011-2014/2014/lei/13005.htm. Acesso em: 15 de fevereiro de. 2024.

de Educação, que devem estar em consonância com as diretrizes, metas e estratégias do Plano Nacional de Educação, conforme art. 8º do PNE¹⁵.

As diretrizes foram estabelecidas no art. 2º do PNE e são as seguintes:

- Erradicação do analfabetismo;
- Universalização do atendimento escolar;
- Superação das desigualdades educacionais, com ênfase na promoção da cidadania e na erradicação de todas as formas de discriminação;
- Melhoria da qualidade da educação;
- Formação para o trabalho e para a cidadania, com ênfase nos valores morais e éticos em que se fundamenta a sociedade;
- Promoção do princípio da gestão democrática da educação pública;
- Promoção humanística, científica, cultural e tecnológica do País;
- Estabelecimento de meta de aplicação de recursos públicos em educação como proporção do Produto Interno Bruto – PIB, que assegure atendimento às necessidades de expansão, com padrão de qualidade e equidade;
- Valorização dos (as) profissionais da educação;
- Promoção dos princípios do respeito aos direitos humanos, à diversidade e à sustentabilidade socioambiental.

As Metas e Estratégias estão discriminadas no Anexo do PNE¹⁶, bem como nos Planos Municipais de Educação aprovados em cada Ente por meio de lei específica. Os planos que foram aprovados nos Municípios de Santa Catarina estão disponíveis no Espaço TCE Educação, no seguinte endereço eletrônico <https://servicos.tce.sc.gov.br/tceeducacao/>¹⁷. Nos casos de alterações legislativas, incumbe ao Município informar o Tribunal de Contas, para que este realize a devida atualização no sítio eletrônico.

Ainda, no Espaço TCE Educação¹⁸, constam painéis de monitoramento que estão sendo elaborados e disponibilizados para acompanhamento dos Planos Municipais de Educação. Neste ponto será avaliada a atuação do gestor, visando garantir o alcance de algumas metas e estratégias dos planos de educação, considerando dados e informações que foram extraídos dos mencionados painéis.

¹⁵ Art. 8º Os Estados, o Distrito Federal e os Municípios deverão elaborar seus correspondentes planos de educação, ou adequar os planos já aprovados em lei, em consonância com as diretrizes, metas e estratégias previstas neste PNE, no prazo de 1 (um) ano contado da publicação desta Lei.

¹⁶ Disponível em: https://www.planalto.gov.br/ccivil_03/_ato2011_2014/2014/lei/l13005.htm#anexo. Acesso em: 15 de fevereiro de 2024.

¹⁷ Na opção “Consulte os Planos de Educação dos municípios catarinenses e do Estado”.

¹⁸ Disponível em: <https://servicos.tce.sc.gov.br/tceeducacao/#acompanhamento>. Acesso em: 15 de fevereiro de 2024.

Sempre que possível, o monitoramento será realizado de acordo com os percentuais das metas e estratégias fixados em cada Plano Municipal de Educação, alertando que os municípios devem respeitar os percentuais mínimos estabelecidos no Plano Nacional de Educação (PNE). No entanto, caso o Plano Municipal estabeleça um percentual superior, é este último que deve ser adotado e executado. Municípios que estabeleceram percentuais inferiores ao Plano Nacional de Educação devem seguir os parâmetros fixados nesse último.

Os dados populacionais necessários para verificar a população a ser atendida em cada faixa etária foram estimados e atualizados a partir de estudo técnico realizado por auditores fiscais de controle externo da Diretoria de Atividades Especiais (DAE) do TCE/SC¹⁹. A metodologia aplicada para o monitoramento se encontra discriminada em cada item correspondente, e foi desenvolvida tendo em vista a necessidade de estimar, com a maior proximidade possível da realidade, a população do Município em cada estrato etário, o que não é possível com a utilização direta de dados do Censo Demográfico de 2010, ou com a Pesquisa Nacional por Amostra de Domicílios Contínua do IBGE (PNAD), que não abrange todos os Municípios brasileiros.

A metodologia utilizada pelo Tribunal de Contas foi submetida aos partícipes do Acordo de Cooperação Técnica nº 07/2019²⁰, cujo objeto é o desenvolvimento de painéis de acompanhamento dos Planos Estadual e Municipais de Educação de Santa Catarina, a partir de uma base de dados comum. Portanto, deve servir de modelo para o monitoramento dos Planos realizado por órgãos de controle e gestores.

8.3.1.1. Monitoramento das Taxas de Atendimento da Educação Infantil

A educação infantil tem sua conceituação e finalidade definida no artigo 29 da Lei (federal) nº 9.394, de 20/12/1996 (Lei de Diretrizes e Bases da Educação Nacional – LDB). Constituindo a “primeira etapa da educação básica, tem como finalidade o desenvolvimento integral da criança de até 5 (cinco) anos, em seus aspectos físico, psicológico, intelectual e social, complementando ação da família e da comunidade”. É oferecida em “creches, ou

¹⁹ Na presente metodologia de estimativa populacional por faixa etária, utiliza-se o último Censo Demográfico realizado em 2022 como ponto de referência no cálculo, estimativas populacionais dos Municípios disponibilizados anualmente pelo IBGE como proxy para o saldo migratório e registros do Ministério da Saúde referente a nascidos vivos e óbitos no cálculo do fator do crescimento vegetativo, calculado pelo método de estimativa populacional denominado de Componentes Demográficos. Os dados de nascidos vivos e óbitos por Município considerados são conforme endereço de residência da mãe da criança. Ressalva-se que a divulgação dos dados do Ministério da Saúde, essenciais para as estimativas populacionais, ocorrem após o prazo de envio das informações dos PCPs. Portanto, devido a esta limitação, utiliza-se os dados populacionais mais recentes, ou seja, no presente caso, as taxas de atendimento são calculadas pela razão das matrículas de 2023 registradas pelo Censo Escolar de 2023 e das estimativas populacionais de 2022.

²⁰ Acordo firmado pelos representantes dos seguintes poderes, órgãos e entidades: TCE/SC, MPSC, MPC/SC, ALESC, SED/SC, UDESC, FECAM, UNDIME/SC, CEE/SC, UNCME/SC. Posteriormente, houve o ingresso da ACAFE. Disponível em: <https://www.tcesc.tc.br/sites/default/files/2022-06/ACORDO%20DE%20COOPERA%C3%87%C3%83O%20TECNICA%20007-2019-combinado.pdf>.

entidades equivalentes, para crianças de até três anos de idade” (art. 30, I), e “pré-escolas, para as crianças de 4 (quatro) a 5 (cinco) anos de idade” (art. 30, II).

Ressalta-se que os dados das matrículas em Creches (crianças até 3 anos em 2023) e na Pré-escola (crianças de 4 a 5 anos em 2023) foram extraídos do site do Instituto Nacional de Estudos e Pesquisas Educacionais Anísio Teixeira Legislação e Documentos (Inep), mais especificamente das Sinopses Estatísticas da Educação Básica, em respeito ao que dispõe o art. 4º, da Lei do PNE.

Cabe registrar que a taxa de atendimento não se confunde com a demanda por vagas na rede pública. Para o cálculo daquela, leva-se em consideração o número de matrículas e o percentual previsto no Plano Municipal de Educação, enquanto a demanda toma em consideração o número de crianças que solicitam vaga em Creches e/ou Pré-escolas. A título exemplificativo, um Município pode ter cumprido a meta prevista no Plano Municipal de Educação para Creche e ainda assim ter fila de espera por vagas, na hipótese de o percentual mínimo de atendimento previsto em Lei não ser suficiente para atender toda a demanda. Também é possível, por outro lado, que a demanda de vagas em creche seja inferior ao percentual estipulado na meta.

Contudo, sendo a meta estabelecida em percentual, não adotando como parâmetro a demanda existente, o Tribunal de Contas monitora a taxa de atendimento, de acordo com as matrículas em creche e a população estimada.

8.3.1.1.1. Taxa de Atendimento em Creche

O atendimento da educação infantil em Creche, em regra, deve-se dar para as crianças de até 03 (três) anos de idade e a parte final da Meta 1 do Plano Nacional de Educação define que o ente deve: “ampliar a oferta de Educação Infantil em Creches de forma a atender, no mínimo, 50% das crianças de até 3 anos até o final da vigência deste PNE”. No entanto, a taxa de atendimento em Creche leva em consideração o percentual fixado no Plano Municipal de Educação, que no Município de **São Bernardino** foi de 50,00%, porém Municípios que fixaram em seus planos percentuais inferiores a 50% deverão observar a meta fixada pelo PNE, em conformidade com o art. 8º, da Lei n. 13.005/2014.

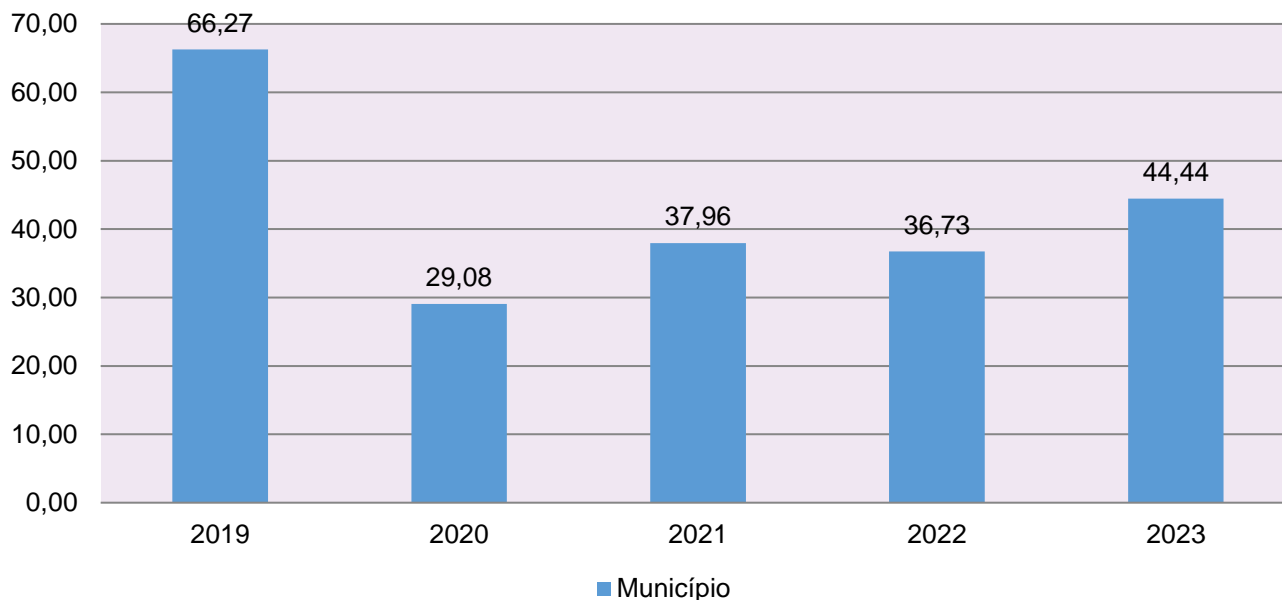
Para avaliação da taxa de atendimento em Creche calculou-se a taxa líquida de matrículas, ou seja, apenas os matriculados que estejam na faixa etária (0 a 3 anos de idade), por meio da seguinte fórmula:

INDICADOR 1B: CRECHES

Fórmula de cálculo:
$$\frac{\text{População de 0 a 3 anos que frequenta a Creche} \times 100}{\text{População de 0 a 3 anos de idade}}$$

Assim, com base nos dados estatísticos do Município de **São Bernardino**, a Taxa de Atendimento de crianças de 0 a 3 anos de idade, que frequentaram as Creches no referido Município, em 2023 foi de **44,44 %**, estando **FORA** do percentual mínimo previsto no Plano Municipal de Educação e do Plano Nacional de Educação, que fixou uma meta mínima de 50%.

GRÁFICO 19 – Taxa de atendimento em Creche (%): 2019 – 2023



Fonte: dados INEP e levantamento DAE/TCESC

O gráfico anterior demonstra que o Município de São Bernardino, em 2023, **aumentou** sua taxa de atendimento em Creche, em termos percentuais, quando comparado ao exercício anterior.

8.3.1.1.2. Taxa de Atendimento na Pré-escola

O atendimento da educação infantil na Pré-escola deve-se dar para as crianças de 04 (quatro) a 05 (cinco) anos de idade e a parte inicial da Meta 1 do Plano Nacional de Educação define que o ente deve: “universalizar, até 2016, a Educação Infantil na Pré-escola para as crianças de 4 a 5 anos de idade”.

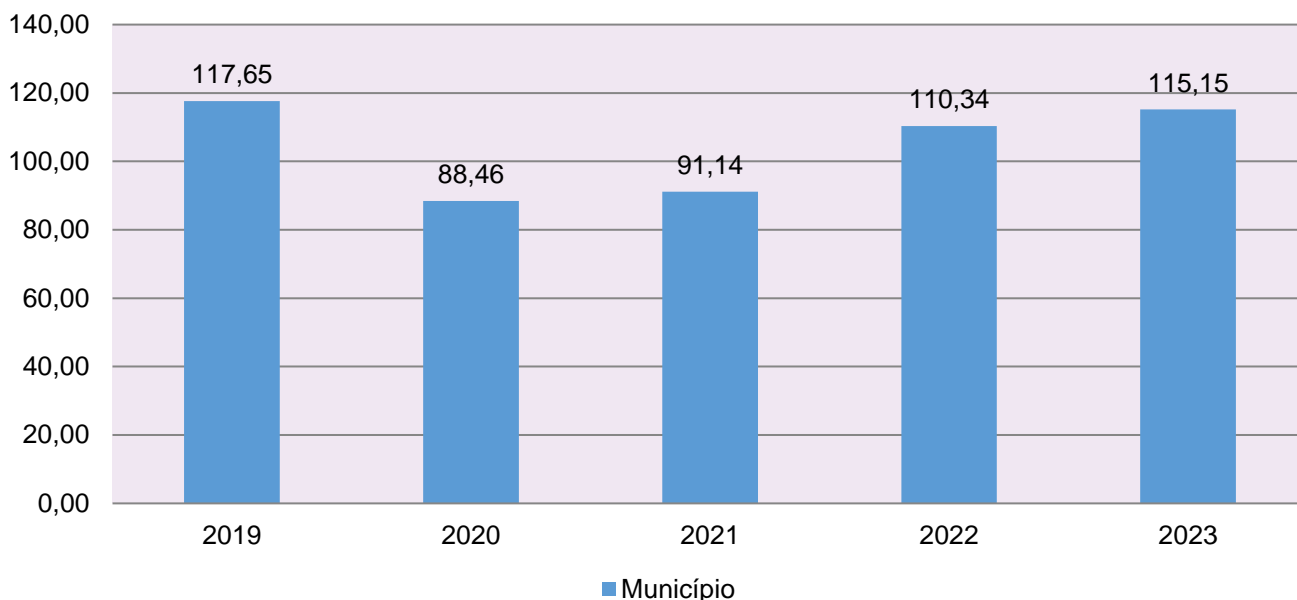
Para avaliação da taxa de atendimento em Pré-escola, calculou-se a taxa líquida de matrículas, ou seja, apenas os matriculados que estejam na faixa etária (4 a 5 anos de idade), por meio da seguinte fórmula:

INDICADOR 1A: PRÉ-ESCOLA

Fórmula de cálculo: $\frac{\text{População de 4 e 5 anos que frequenta a Pré-escola} \times 100}{\text{População de 4 e 5 anos de idade}}$

Assim, com base nos dados estatísticos do Município de São Bernardino, a Taxa de Atendimento de crianças de 4 a 5 anos de idade, que frequentaram a Pré-escola no referido Município, em 2023, foi de 115,15%, estando **DENTRO** da Meta 1 do Plano Nacional de Educação.

GRÁFICO 20 – Taxa de atendimento em Pré-Escola (%): 2019 – 2023



Fonte: dados INEP e levantamento DAE/TCESC

O gráfico anterior demonstra que o Município de São Bernardino, em 2023, **aumentou** sua taxa de atendimento na Pré-escola, em termos percentuais, quando comparado ao exercício anterior.

8.3.1.2. Monitoramento das Taxas de Atendimento do Ensino Fundamental

De acordo com o Plano Nacional de Educação (Meta 2), o Brasil deve universalizar o ensino fundamental de 9 (nove) anos para toda a população de 6 (seis) a 14 (quatorze) anos e garantir que pelo menos 95% (noventa e cinco por cento) dos alunos concluam essa etapa na idade recomendada, até o último ano de vigência do PNE.

O ensino fundamental está conceituado no artigo 32 da Lei (federal) nº 9.394, de 20/12/1996, sendo “obrigatório, com duração de 9 (nove) anos, gratuito na escola pública, iniciando-se aos 6 (seis) anos de idade, terá por objetivo a formação básica do cidadão, mediante:

I - o desenvolvimento da capacidade de aprender, tendo como meios básicos o pleno domínio da leitura, da escrita e do cálculo;

II - a compreensão do ambiente natural e social, do sistema político, da tecnologia, das artes e dos valores em que se fundamenta a sociedade;

III - o desenvolvimento da capacidade de aprendizagem, tendo em vista a aquisição de conhecimentos e habilidades e a formação de atitudes e valores;

IV - o fortalecimento dos vínculos de família, dos laços de solidariedade humana e de tolerância recíproca em que se assenta a vida social.”

Este acompanhamento segue a metodologia do Painel da “Meta 2 – Atendimento da população de 6 a 14 anos na Educação Básica”, publicado no Espaço TCE Educação²¹.

8.3.1.2.1. Taxa de Atendimento do Ensino Fundamental

A parte inicial da Meta 2 do Plano Nacional de Educação estabelece que o Brasil deve universalizar o ensino fundamental de 9 (nove) anos para toda a população de 6 (seis) a 14 (quatorze) anos, até o último ano de vigência do PNE. Considerando que se trata de universalização da etapa, não caberia ao Município fixar meta diversa em seu Plano de Educação.

Para definir a taxa de atendimento, adotou-se uma interpretação extensiva da Meta 2 do PNE, de forma a contemplar o número de alunos de 6 a 14 anos matriculados²² em qualquer modalidade ou etapa de ensino, com a finalidade de focar as crianças e adolescentes excluídas da educação, e não apenas aquelas sem acesso ao Ensino Fundamental. Por isso, para a totalização das matrículas foram considerados os alunos de 6 anos ou mais matriculados em creche, pré-escola, e anos iniciais do Ensino Fundamental, e, para o limite de 14 anos, as matrículas na Educação de Jovens e Adultos (EJA), Ensino Médio e anos finais do Ensino Fundamental.

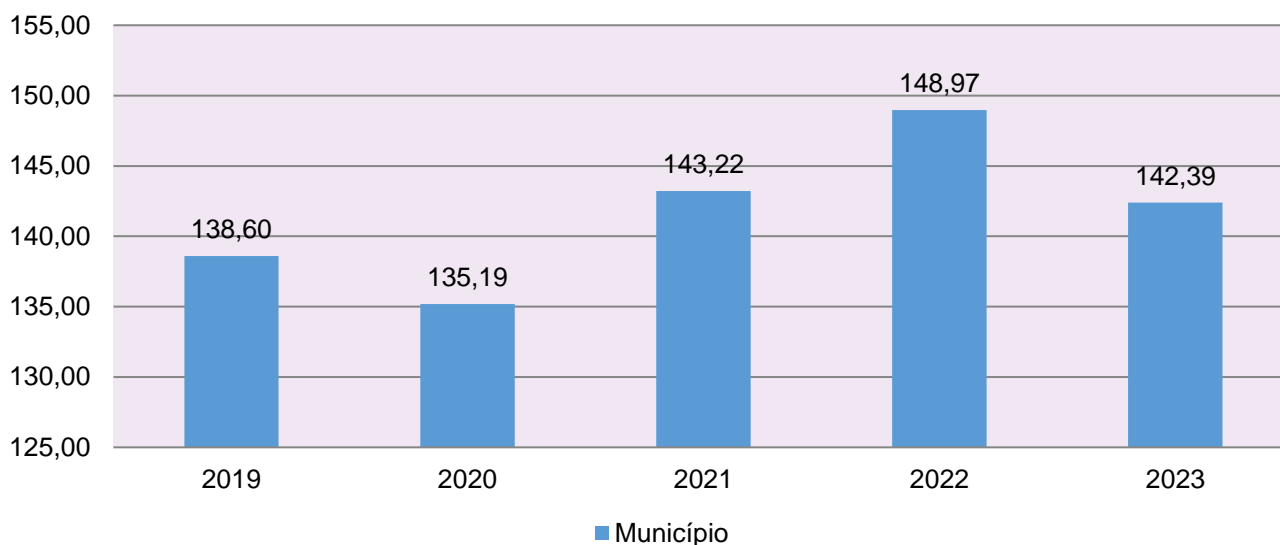
Assim, com base nos dados estatísticos do Município de São Bernardino, a taxa de atendimento do Ensino Fundamental em 2023 foi de 142,39%, estando **DENTRO** da meta fixada no Plano Nacional de Educação.

²¹ Disponível em: <https://servicos.tce.sc.gov.br/tceeducacao/#acompanhamento>. Acesso em: 16 de fevereiro de 2024

²² Compreendendo todas as dependências administrativas (Municipal, Estadual, Federal e Privada).



GRÁFICO 21 – Taxa de atendimento do Ensino Fundamental (%): 2019 – 2023



Fonte: dados INEP e levantamento DAE/TCESC, acesso em 24/04/2024.

O gráfico anterior demonstra que o Município de São Bernardino, em 2023, **diminuiu** sua taxa de atendimento do Ensino Fundamental, em termos percentuais, quando comparado ao exercício anterior.

8.3.1.3. Monitoramento do Índice de Desenvolvimento da Educação Básica (IDEB)

A Meta 7 do PNE trata do fomento à qualidade da educação básica em todas as etapas e modalidades, com melhoria do fluxo escolar e da aprendizagem de modo a atingir as seguintes médias nacionais para o Ideb:

IDEB	2015	2017	2019	2021
Anos iniciais do ensino fundamental	5,20	5,50	5,70	6,00
Anos finais do ensino fundamental	4,70	5,00	5,20	5,50

O Índice de Desenvolvimento da Educação Básica (Ideb)²³ foi criado em 2007 e reúne, em um só indicador, os resultados de dois conceitos igualmente importantes para a qualidade da educação: o fluxo escolar e as médias de desempenho nas avaliações. O Ideb é calculado a partir dos dados sobre aprovação escolar, obtidos no [Censo Escolar](#), e das médias de desempenho no [Sistema de Avaliação da Educação Básica \(Saeb\)](#).

Destaca-se que são publicamente divulgados os resultados do SAEB de municípios que cumprirem requisitos mínimos estabelecidos em portaria do MEC/INEP

²³ Conceito disponível em: <https://www.gov.br/inep/pt-br/areas-de-atuacao/pesquisas-estatisticas-e-indicadores/ideb>. Acesso em: 16 de fevereiro de 2024.

publicada a cada ano de aplicação do SAEB²⁴. Deste modo, há municípios que não apresentam dados de IDEB entre os anos de 2016 e 2022.

Este acompanhamento é apresentado com mais detalhes no Painel da “Meta 7 - Índice de Desenvolvimento da Educação Básica (Ideb)”, publicado no Espaço TCE Educação²⁵.

Na sequência, apresenta-se o Ideb nos anos iniciais do ensino fundamental do Município de São Bernardino, abrangendo apenas a rede municipal de ensino²⁶, destacando-se que foram utilizadas as bases de dados elaboradas pelo Instituto Nacional de Estudos e Pesquisas Educacionais Anísio Teixeira (INEP):

Anos iniciais do ensino fundamental	2015	2017	2019	2021
Meta IDEB projetada	5,20	5,50	5,70	6,00
IDEB apurado	6,40	5,90	6,30	6,00

A tabela anterior demonstra que o Município de São Bernardino, em 2021, ficou **igual** a meta projetada pelo INEP para os anos iniciais do Ensino Fundamental.

A seguir, apresenta-se o Ideb nos anos finais do ensino fundamental do Município de São Bernardino, abrangendo apenas a rede municipal de ensino:

Anos finais do ensino fundamental	2015	2017	2019	2021
Meta IDEB projetada	4,70	5,00	5,20	5,50
IDEB apurado	5,00	0,00	0,00	

²⁴ A exemplo da Portaria nº 250/2021. Disponível em: <https://www.in.gov.br/en/web/dou/-/portaria-n-250-de-5-de-julho-de-2021-330276260>. Acesso em 16 de fevereiro de 2024.

²⁵ Disponível em: <https://servicos.tce.sc.gov.br/tceeducacao/#acompanhamento>. Acesso em: 16 de fevereiro de 2024.

²⁶ A meta projetada do IDEB não é a meta fixada pelo Município em seu Plano de Educação, mas a projeção nacional elaborada pelo Instituto Nacional de Estudos e Pesquisas Educacionais Anísio Teixeira – INEP.

Na tabela anterior, não foi possível obter dados do pelo Instituto Nacional de Estudos e Pesquisas Educacionais Anísio Teixeira (INEP) relativos ao IDEB de 2021, do município de São Bernardino, ficando prejudicada sua análise.

8.3.1.4. Avaliação da Execução Orçamentária Vinculada ao Atingimento das Metas do PNE

O Plano Nacional da Educação estabeleceu um total de 20 metas a serem atingidas durante o decênio 2014 – 2024 relacionadas à melhoria, expansão e universalização dos serviços públicos de educação no âmbito federal, estadual e municipal. Em seu texto, a Lei (federal) 13.005, de 25 de junho de 2014, ressalta a importância do alinhamento do orçamento com a consecução das metas, como estabelecido em seu Art. 10º:

Art. 10. O plano plurianual, as diretrizes orçamentárias e os orçamentos anuais da União, dos Estados, do Distrito Federal e dos Municípios **serão formulados de maneira a assegurar a consignação de dotações orçamentárias compatíveis com as diretrizes, metas e estratégias deste PNE e com os respectivos planos de educação**, a fim de viabilizar sua plena execução. (Grifo nosso)

Nesse sentido, é apresentado no quadro a seguir o esforço orçamentário do Município de São Bernardino para o atingimento das metas do PNE durante o exercício de 2023.

QUADRO 20 – Demonstrativo do esforço orçamentário para atingimento das metas do PNE

METAS (A)	% APLICADO (B)	PROJETO-ATIVIDADE (C)	VALOR LIQUIDAÇÃO(D)	VALOR LIQUIDAÇÃO APLICADO A META (BxD)/100
01 Educação Infantil	0,00	n/d	0,00	0,00
02 Ensino Fundamental I	0,00	n/d	0,00	0,00
03 Ensino Médio	0,00	n/d	0,00	0,00

04 Inclusão	0,00	n/d	0,00	0,00
05 Alfabetização Infantil	0,00	n/d	0,00	0,00
06 Educação Integral	0,00	n/d	0,00	0,00
07 Qualidade da Educação Básica/IDEB	0,00	n/d	0,00	0,00
08 Elevação da Escolaridade/Diversidade	0,00	n/d	0,00	0,00
09 Alfabetização de Jovens e Adultos	0,00	n/d	0,00	0,00
10 EJA Integrada	0,00	n/d	0,00	0,00
11 Educação Profissional	0,00	n/d	0,00	0,00
12 Educação Superior	0,00	n/d	0,00	0,00
13 Qualidade da Educação Superior	0,00	n/d	0,00	0,00
14 Pós-Graduação	0,00	n/d	0,00	0,00

15 Profissionais da Educação	0,00	n/d	0,00	0,00
16 Formação	0,00	n/d	0,00	0,00
17 Valorização dos Profissionais do Magistério	0,00	n/d	0,00	0,00
18 Planos de Carreira	0,00	n/d	0,00	0,00
19 Gestão Democrática	0,00	n/d	0,00	0,00
20 Financiamento da Educação	0,00	n/d	0,00	0,00

Fonte: Dados do Sistema e-Sfinge Web 6ª competência

Diante dos dados acima informados, tem-se que o total executado no atingimento das metas do PNE do Município de São Bernardino, no valor de R\$ 0,00, representa 0,00% do orçamento do Município.

Obs.: Valor executado refere-se ao % informado pela Unidade na 6ª competência do e-Sfinge

9. RESTRIÇÕES APURADAS

9.1 RESTRIÇÕES DE ORDEM CONSTITUCIONAL

Não foram encontradas restrições desta natureza, de acordo com os critérios técnicos adotados.

9.2 RESTRIÇÃO DE ORDEM LEGAL

9.2.1 Realização de despesas, no primeiro quadrimestre de 2023, com os recursos do FUNDEB remanescentes do exercício anterior no valor de **R\$ 62.858,62**, sem a abertura de crédito adicional, em descumprimento ao estabelecido no § 3º do artigo 25 da Lei nº 14.113/2020 (item 5.2.2, limite 3).

9.3 RESTRIÇÕES DE ORDEM REGULAMENTAR

Não foram encontradas restrições desta natureza, de acordo com os critérios técnicos adotados.

10. SÍNTESE DO EXERCÍCIO DE 2023

QUADRO 21 – Síntese

1) Balanço Anual Consolidado	As demonstrações contábeis demonstram adequadamente a posição financeira, orçamentária e patrimonial, não apresentando divergências relevantes entre as peças que o compõem.	
2) Resultado Orçamentário	Superávit	R\$ 1.622.780,04
3) Resultado Financeiro	Superávit	R\$ 4.767.380,29
4) LIMITES	PARÂMETRO MÍNIMO	REALIZADO
4.1) Saúde	15,00%	23,09%
4.2) Ensino	25,00%	27,03%
4.3) FUNDEB	70,00%	94,69%
	90,00%	94,69%
4.4) Despesas com pessoal	PARÂMETRO MÁXIMO	REALIZADO
a) Município	60,00%	45,59%
b) Poder Executivo	54,00%	43,29%
c) Poder Legislativo	6,00%	2,30%
4.5) Transparência da Gestão Fiscal	CUMPRIU	

CONCLUSÃO

Considerando que a apreciação das contas tomou por base os dados e informações exigidos pela legislação aplicável, de veracidade ideológica apenas presumida, podendo o Tribunal de Contas - a qualquer época e desde que venha a ter ciência de ato ou fato que a desabone - reapreciar, reformular seu entendimento e emitir novo pronunciamento a respeito;

Considerando que o julgamento das contas de governo do Prefeito Municipal, pela Colenda Câmara de Vereadores, não envolve exame da responsabilidade de administradores municipais, inclusive do Prefeito, quanto a atos de competência do exercício em causa, que devem ser objeto de exame em processos específicos;

Considerando o exposto e mais o que dos autos consta, para efeito de emissão de PARECER PRÉVIO a que se refere o art. 50 da Lei Complementar nº 202/2000, referente às contas do **exercício de 2023 do Município de São Bernardino**.

Diante da **Restrição de Ordem Legal** apurada no item **9.2**, deste Relatório, entende esta Diretoria que, à vista da análise procedida, possa o Tribunal de Contas, além da emissão do parecer prévio, decidir por:

I - **RECOMENDAR** à Câmara de Vereadores anotação e verificação de acatamento, pelo Poder Executivo, das observações constantes do presente Relatório;

II - **DAR CIÊNCIA** ao Conselho Municipal de Educação, nos termos das diretrizes fixadas na Resolução Atricon nº 003/2015, acerca da análise do cumprimento dos limites no Ensino e FUNDEB, do Parecer do Conselho do FUNDEB e do monitoramento das metas do Plano Nacional de Educação, conforme itens 5.2, 6.1 e 8.3, deste Relatório;

III - **SOLICITAR** à Câmara de Vereadores que seja o Tribunal de Contas comunicado do resultado do julgamento das Contas Anuais em questão, conforme prescreve o art. 59 da Lei Complementar nº 202/2000, inclusive com a remessa do ato respectivo e da ata da sessão de julgamento da Câmara.

É o Relatório,

DGO/Divisão 1, em 10/05/2024.

IVANIR BALBINOT
Auditor Fiscal de Controle Externo

De acordo em 10/05/2024.

DANILO VASCONCELOS SANTOS
Coordenador de Controle
Coordenadoria de Contas de Governo I

Encaminhem-se os autos ao MPJTC para a necessária manifestação.

GISSELE SOUZA DE FRANCESCHI NUNES
Diretora
Diretoria de Contas de Governo - DGO

INFORMAÇÕES COMPLEMENTARES

Deduções das Despesas com Ações e Serviços Públicos de Saúde

Descrição	R\$
Despesas Empenhadas com Recursos de Convênios Destinados às Ações e Serviços de Saúde	1.450.332,80
Despesas com repasses ao Consórcio Público de Saúde, sem prestação de Contas	394.034,04
Total das Deduções com Ações e Serviços Públicos de Saúde do Município	1.844.366,84

Deduções consideradas para fins de Limite Constitucional: Gastos com Manutenção e Desenvolvimento do Ensino

Descrição	R\$
Despesas com Recursos de Convênios e/ou Receitas Vinculadas destinadas à Educação Infantil	198.966,18
Despesas com Recursos de Convênios e/ou Receitas Vinculadas destinados ao Ensino Fundamental	574.558,28
Valor referente a despesas consideradas no Ensino Fundamental em exercícios anteriores (FR 1, 18 e 19) inscritas em Restos a Pagar e canceladas no exercício em análise	1.936,79
Total das deduções consideradas para fins de Limite Constitucional	775.461,25

Deduções da Despesa com Pessoal

Descrição	R\$
Executivo: Indenizações e Restituições Trabalhistas* (Grupo de Natureza de Despesa 1; elemento de Despesa 94) (despesas liquidadas)	212.544,70
Despesas com agentes comunitários de saúde e agentes de combate às endemias (art. 198, CF, §11) (Fonte de Recursos 0.1.604)	250.952,40
Piso Salarial do Enfermeiro, Técnico de Enfermagem, Auxiliar de Enfermagem e Parteira (Fonte de Recursos 0.1.605)	10.978,05
Total das Deduções das Despesas com Pessoal do Poder Executivo	474.475,15

* Fonte Sistema e-Sfinge

Quadro de Apuração da divergência entre variação do Patrimônio Financeiro (Quadro 12) e o Resultado da Execução Orçamentária (Quadro 02)

Descrição	R\$
1 - Variação Financeiro (Quadro 12)	1.815.482,53
2 - Resultado Orçamentário (Quadro 02)	1.622.780,04
3 - Diferença (1 - 2)	192.702,49
4 - Cancelamento de Restos a Pagar – contas 631900000 e 632900000, créditos menos débitos, mov. 2 (saldo antes do encerramento)	192.702,49
5 - Cancelamento de Outros Passivos – contas 4641X0200, créditos menos débitos, mov. 2 (saldo antes do encerramento)	
6 - Baixa de Créditos a Receber F – Financeiro – contas 3651X0300, débitos menos créditos, mov. 2 (saldo antes do encerramento)	0,00
7 – Total (4 + 5 – 6)	192.702,49
Divergência restante (3 – 7)	0,00

APÊNDICE

Despesas com Recursos de Convênios e/ou Receitas Vinculadas destinadas à Saúde:

Fonte de Recurso / CO	Ano	Sub Função	Valor Empenho (R\$)	Valor Liquidação (R\$)	Valor Pagamento (R\$)
500.7000 - Recursos não Vinculados de Impostos	2023	302	125.325,93	125.325,93	125.325,93
600.7000 - Transferências Fundo a Fundo de Recursos do SUS provenientes do Governo Federal - Bloco de Manutenção das Ações e Serviços Públicos de Saúde	2023	301	387.625,65	387.625,65	387.625,65
600.7000 - Transferências Fundo a Fundo de Recursos do SUS provenientes do Governo Federal - Bloco de Manutenção das Ações e Serviços Públicos de Saúde	2023	302	12.109,97	12.109,97	12.109,97
600.7000 - Transferências Fundo a Fundo de Recursos do SUS provenientes do Governo Federal - Bloco de Manutenção das Ações e Serviços Públicos de Saúde	2023	304	9.800,34	9.800,34	9.800,34
604.7000 - Transferências provenientes do Governo Federal destinadas ao vencimento dos agentes comunitários de saúde e dos agentes de combate às endemias	2023	301	226.851,52	226.851,52	226.851,52
604.7000 - Transferências provenientes do Governo Federal destinadas ao vencimento dos agentes comunitários de saúde e dos agentes de combate às endemias	2023	304	34.708,46	34.708,46	34.708,46
605.7000 - Assistência financeira da União destinada à complementação ao pagamento dos pisos salariais para profissionais da enfermagem	2023	301	10.978,05	10.978,05	10.978,05
621.7000 - Transferências Fundo a Fundo de Recursos do SUS provenientes do Governo Estadual	2023	301	176.693,80	176.693,80	176.693,80
631.3120 - Transferências do Governo Federal referentes a Convênios e Instrumentos Congêneres vinculados à Saúde	2023	301	168.667,17	168.667,17	168.667,17
700.3120 - Outras Transferências de Convênios ou Instrumentos Congêneres da União	2023	301	3.012,73	3.012,73	3.012,73
706.3110 - Transferência Especial da União	2023	301	126.254,69	126.254,69	126.254,69
710.7000 - Transferência Especial dos Estados	2023	301	168.304,49	168.304,49	168.304,49
TOTAL			1.450.332,80	1.450.332,80	1.450.332,80

Despesas com Recursos de Convênios e/ou Receitas Vinculadas destinadas à Educação Infantil:

Fonte de Recurso / CO	Ano	Sub Função	Valor Empenho (R\$)	Valor Liquidação (R\$)	Valor Pagamento (R\$)
500.7000 - Recursos não Vinculados de Impostos	2023	365	31.595,99	31.595,99	31.595,99
550.7000 - Transferência do Salário-Educação	2023	365	223,40	223,40	223,40
552.7000 - Transferências de Recursos do FNDE referentes ao Programa Nacional de Alimentação Escolar (PNAE)	2023	365	18.453,65	18.453,65	18.453,65
553.7000 - Transferências de Recursos do FNDE Referentes ao Programa Nacional de Apoio ao Transporte Escolar (PNATE)	2023	365	22.209,41	22.209,41	22.209,41
571.7000 - Transferências do Estado referentes a Convênios e Instrumentos Congêneres vinculados à Educação	2023	365	126.483,73	126.483,73	126.483,73
TOTAIS			198.966,18	198.966,18	198.966,18

Despesas com Recursos de Convênios e/ou Receitas Vinculadas destinadas ao Ensino Fundamental:

Fonte de Recurso / CO	Ano	Sub Função	Valor Empenho (R\$)	Valor Liquidação (R\$)	Valor Pagamento (R\$)
500.7000 - Recursos não Vinculados de Impostos	2023	367	27.000,00	27.000,00	27.000,00
550.7000 - Transferência do Salário-Educação	2023	361	149.973,81	148.341,21	148.341,21
571.7000 - Transferências do Estado referentes a Convênios e Instrumentos Congêneres vinculados à Educação	2023	361	240.404,32	234.060,32	234.060,32
710.3210 - Transferência Especial dos Estados	2023	361	150.000,00	150.000,00	150.000,00
799.7000 - Outras Vinculações Legais	2023	361	7.180,15	7.180,15	7.180,15
TOTAL			574.558,28	566.581,68	566.581,68

Cálculo Detalhado do Resultado Financeiro por especificações de Fonte de Recurso:

FR	DISPONIBILIDADE DE CAIXA BRUTA	OBRIGAÇÕES FINANCEIRAS			AJUSTES	DISPONIBILIDADE DE CAIXA LÍQUIDA AJUSTADA / (IN)SUFICIÊNCIA FINANCEIRA	
	VALOR REGISTRADO	DEPÓSITOS E OUTRAS OBRIGAÇÕES	RESTOS A PAGAR PROCESSADOS	RESTOS A PAGAR NÃO PROCESSADOS		DISPONIBILIDADE DE CAIXA AJUSTADA	SUPERÁVIT/DÉFICIT
500	2.296.981,84	204,97	18.331,45	551.082,97	0,00	1.727.362,45	SUPERAVIT
501	0,00	0,00	0,00	0,00	0,00	0,00	SUPERAVIT
502	52.136,44	0,00	0,00	0,00	0,00	52.136,44	SUPERAVIT
540	131.673,54	0,00	0,00	0,00	0,00	131.673,54	SUPERAVIT
541	0,00	0,00	0,00	0,00	0,00	0,00	SUPERAVIT
542	0,00	0,00	0,00	0,00	0,00	0,00	SUPERAVIT
543	0,00	0,00	0,00	0,00	0,00	0,00	SUPERAVIT
544	0,00	0,00	0,00	0,00	0,00	0,00	SUPERAVIT
550	152.495,65	0,00	0,00	1.632,60	0,00	150.863,05	SUPERAVIT
551	0,00	0,00	0,00	0,00	0,00	0,00	SUPERAVIT
552	24.568,08	0,00	0,00	0,00	0,00	24.568,08	SUPERAVIT
553	11.717,75	0,00	0,00	0,00	0,00	11.717,75	SUPERAVIT
569	83.079,34	0,00	0,00	0,00	0,00	83.079,34	SUPERAVIT
570	0,00	0,00	0,00	0,00	0,00	0,00	SUPERAVIT
571	132.974,62	0,00	0,00	6.344,00	0,00	126.630,62	SUPERAVIT
572	0,00	0,00	0,00	0,00	0,00	0,00	SUPERAVIT
573	0,00	0,00	0,00	0,00	0,00	0,00	SUPERAVIT
574	0,00	0,00	0,00	0,00	0,00	0,00	SUPERAVIT
575	0,00	0,00	0,00	0,00	0,00	0,00	SUPERAVIT
576	0,00	0,00	0,00	0,00	0,00	0,00	SUPERAVIT
599	0,00	0,00	0,00	0,00	0,00	0,00	SUPERAVIT
600	272.442,50	86,53	0,00	0,00	0,00	272.355,97	SUPERAVIT
601	0,00	0,00	0,00	0,00	0,00	0,00	SUPERAVIT

602	0,00	0,00	0,00	0,00	0,00	0,00	SUPERAVIT
603	0,00	0,00	0,00	0,00	0,00	0,00	SUPERAVIT
604	30.653,62	0,00	0,00	0,00	0,00	30.653,62	SUPERAVIT
605	8.961,57	0,00	0,00	0,00	0,00	8.961,57	SUPERAVIT
621	279.850,32	0,00	0,00	0,00	0,00	279.850,32	SUPERAVIT
622	0,00	0,00	0,00	0,00	0,00	0,00	SUPERAVIT
631	34.720,29	0,00	0,00	0,00	0,00	34.720,29	SUPERAVIT
632	0,00	0,00	0,00	0,00	0,00	0,00	SUPERAVIT
633	0,00	0,00	0,00	0,00	0,00	0,00	SUPERAVIT
634	0,00	0,00	0,00	0,00	0,00	0,00	SUPERAVIT
635	0,00	0,00	0,00	0,00	0,00	0,00	SUPERAVIT
636	0,00	0,00	0,00	0,00	0,00	0,00	SUPERAVIT
659	0,00	0,00	0,00	0,00	0,00	0,00	SUPERAVIT
660	159.629,81	0,00	0,00	0,00	0,00	159.629,81	SUPERAVIT
661	12.097,12	253,00	0,00	1.597,80	0,00	10.246,32	SUPERAVIT
662	0,00	0,00	0,00	0,00	0,00	0,00	SUPERAVIT
665	0,00	0,00	0,00	0,00	0,00	0,00	SUPERAVIT
669	0,00	0,00	0,00	0,00	0,00	0,00	SUPERAVIT
700	282,35	0,00	0,00	70,92	0,00	211,43	SUPERAVIT
701	0,00	0,00	0,00	0,00	0,00	0,00	SUPERAVIT
702	0,00	0,00	0,00	0,00	0,00	0,00	SUPERAVIT
703	0,00	0,00	0,00	0,00	0,00	0,00	SUPERAVIT
704	231.610,65	0,00	5.500,00	0,00	0,00	226.110,65	SUPERAVIT
705	0,00	0,00	0,00	0,00	0,00	0,00	SUPERAVIT
706	789.001,06	0,00	0,00	0,00	0,00	789.001,06	SUPERAVIT
707	0,00	0,00	0,00	0,00	0,00	0,00	SUPERAVIT
708	0,00	0,00	0,00	0,00	0,00	0,00	SUPERAVIT
709	0,00	0,00	0,00	0,00	0,00	0,00	SUPERAVIT

710	188.254,46	0,00	0,00	0,00	0,00	188.254,46	SUPERAVIT
711	289.637,44	0,00	0,00	0,00	0,00	289.637,44	SUPERAVIT
712	0,00	0,00	0,00	0,00	0,00	0,00	SUPERAVIT
713	0,00	0,00	0,00	0,00	0,00	0,00	SUPERAVIT
714	0,00	0,00	0,00	0,00	0,00	0,00	SUPERAVIT
715	0,00	0,00	0,00	0,00	0,00	0,00	SUPERAVIT
716	0,00	0,00	0,00	0,00	0,00	0,00	SUPERAVIT
717	2.669,78	0,00	0,00	0,00	0,00	2.669,78	SUPERAVIT
718	0,00	0,00	0,00	0,00	0,00	0,00	SUPERAVIT
719	0,00	0,00	0,00	0,00	0,00	0,00	SUPERAVIT
749	0,00	0,00	0,00	0,00	0,00	0,00	SUPERAVIT
750	4.009,41	0,00	0,00	0,00	0,00	4.009,41	SUPERAVIT
751	14.846,14	0,00	0,00	3.210,63	0,00	11.635,51	SUPERAVIT
752	37.900,08	0,00	0,00	0,00	0,00	37.900,08	SUPERAVIT
753	0,00	0,00	0,00	0,00	0,00	0,00	SUPERAVIT
754	0,00	0,00	0,00	0,00	0,00	0,00	SUPERAVIT
755	57.858,77	0,00	0,00	0,00	0,00	57.858,77	SUPERAVIT
756	0,00	0,00	0,00	0,00	0,00	0,00	SUPERAVIT
757	0,00	0,00	0,00	0,00	0,00	0,00	SUPERAVIT
758	0,00	0,00	0,00	0,00	0,00	0,00	SUPERAVIT
759	0,00	0,00	0,00	0,00	0,00	0,00	SUPERAVIT
760	0,00	0,00	0,00	0,00	0,00	0,00	SUPERAVIT
761	0,00	0,00	0,00	0,00	0,00	0,00	SUPERAVIT
799	114.997,63	0,00	0,00	66.910,10	0,00	48.087,53	SUPERAVIT
800	0,00	0,00	0,00	0,00	0,00	0,00	SUPERAVIT
801	0,00	0,00	0,00	0,00	0,00	0,00	SUPERAVIT
802	0,00	0,00	0,00	0,00	0,00	0,00	SUPERAVIT
862	0,00	0,00	0,00	0,00	0,00	0,00	SUPERAVIT

869	0,00	0,00	0,00	0,00	0,00	0,00	SUPERAVIT
880	0,00	0,00	0,00	0,00	0,00	0,00	SUPERAVIT
898	0,00	0,00	0,00	0,00	0,00	0,00	SUPERAVIT
899	7.555,00	0,00	0,00	0,00	0,00	7.555,00	SUPERAVIT
T.	5.422.605,26	544,50	23.831,45	630.849,02	0,00	4.767.380,29	

Orientações de cálculo:

Disponibilidade de caixa bruta: saldo das Contas da classe 1 – Ativo, com atributo F – Financeiro, débitos menos créditos, Tipos de movimento 01 - Abertura do exercício e 02 – Movimento mensal;

Depósitos e outras obrigações: somatório do saldo das contas (créditos menos débitos, movimento contábil tipo 1 e 2) 2.1.8.8.x.xx.xx, 2.1.2.1.1.02.05, 2.1.8.1.1.00.00 e 2.1.8.9.7.97.00 com atributo "F";

Restos a pagar processados: somatório do saldo das contas (débitos menos créditos, movimento contábil tipo 1, 2 e 3) 5.3.2.x.x.xx.xx;

Restos a pagar não processados: somatório do saldo das contas (débitos menos créditos, movimento contábil tipo 1, 2 e 3) 5.3.1.x.x.xx.xx;

Ajustes: valor digitado pelo técnico na linha respectiva da fonte de recursos, na planilha do sistema Conta Anual;

Disponibilidade de caixa líquida ajustada: Disponibilidade de caixa bruta – Depósitos e outras obrigações - Restos a pagar processados - Restos a pagar não processados + ajustes





Município de São Bernardino - SC

Estado de Santa Catarina

Rua Verônica Scheid, 1008 - Centro - 89982-000

CNPJ. 01.612.812/0001-50



Exercício 2023

IN 20/2015 - ANEXO II

RELATÓRIO DO ÓRGÃO CENTRAL DO SISTEMA DE CONTROLE INTERNO DO PODER EXECUTIVO

São Bernardino– SC.





Município de São Bernardino - SC

Estado de Santa Catarina

Rua Verônica Scheid, 1008 - Centro - 89982-000

CNPJ. 01.612.812/0001-50



RELATÓRIO DO ÓRGÃO CENTRAL DO SISTEMA DE CONTROLE INTERNO

Dada a sua relevância, o Controle Interno na Administração Pública constitui uma exigência de natureza constitucional. O artigo 31 da Constituição Federal estipula que a supervisão das atividades municipais deve ser realizada pelo Poder Legislativo Municipal por meio do controle externo, e pelos mecanismos de controle interno do Poder Executivo Municipal, conforme estabelecido em legislação específica. Por sua vez, o artigo 74 da Constituição determina que o Sistema de Controle Interno deve operar de forma sistêmica e integrada com o controle externo realizado pelo Poder Legislativo, com o suporte do Tribunal de Contas.

Art. 74. Os Poderes Legislativo, Executivo e Judiciário manterão, de forma integrada, sistema de controle interno com a finalidade de:

- I - avaliar o cumprimento das metas previstas no plano plurianual, a execução dos programas de governo e dos orçamentos da União;
- II - comprovar a legalidade e avaliar os resultados, quanto à eficácia e eficiência, da gestão orçamentária, financeira e patrimonial nos órgãos e entidades da administração federal, bem como da aplicação de recursos públicos por entidades de direito privado;
- III - exercer o controle das operações de crédito, avais e garantias, bem como dos direitos e haveres da União;
- IV - apoiar o controle externo no exercício de sua missão institucional.

A Lei Complementar Federal nº 101, de 04 de maio de 2000, denominada Lei de Responsabilidade Fiscal, instituiu importantes diretrizes para o adequado gerenciamento das finanças públicas no Brasil. Seu escopo principal é promover a transparência, a responsabilidade na gestão fiscal e o equilíbrio entre receitas e despesas dos entes federativos. Nesse contexto, o Controle Interno emerge como uma ferramenta indispensável para a efetiva implementação dessas diretrizes, assegurando a conformidade com a legislação vigente e contribuindo para a prevenção e detecção de irregularidades e desvios de recursos públicos. O artigo 59 da Lei de Responsabilidade Fiscal estabelece diretrizes específicas relacionadas ao Controle Interno,






Município de São Bernardino - SC

Estado de Santa Catarina

Rua Verônica Scheid, 1008 - Centro - 89982-000

CNPJ. 01.612.812/0001-50



destacando sua importância na promoção da transparência e da responsabilidade na gestão dos recursos públicos.

Art. 59. O Poder Legislativo, diretamente ou com o auxílio dos Tribunais de Contas, e o sistema de controle interno de cada Poder e do Ministério Público, fiscalizarão o cumprimento das normas desta Lei Complementar, com ênfase no que se refere a:

I - atingimento das metas estabelecidas na lei de diretrizes orçamentárias;

II - limites e condições para realização de operações de crédito e inscrição em Restos a Pagar;

III - medidas adotadas para o retorno da despesa total com pessoal ao respectivo limite, nos termos dos arts. 22 e 23;

IV - providências tomadas, conforme o disposto no art. 31, para recondução dos montantes das dívidas consolidada e mobiliária aos respectivos limites;

V - destinação de recursos obtidos com a alienação de ativos, tendo em vista as restrições constitucionais e as desta Lei Complementar;

VI - cumprimento do limite de gastos totais dos legislativos municipais, quando houver.

A nível estadual, a Lei Orgânica do Tribunal de Contas (Lei Complementar nº 202, de 15 de dezembro de 2000) delinea minuciosamente o papel e as responsabilidades do controle interno em seus artigos 60 a 64. É crucial ressaltar a substância do artigo 61 deste dispositivo legal:

Art. 61. No apoio ao controle externo, os órgãos integrantes do sistema de controle interno deverão exercer, dentre outras, as seguintes atividades:

I - organizar e executar, por iniciativa própria ou por determinação do Tribunal de Contas do Estado, programação de auditorias contábil, financeira, orçamentária, operacional e patrimonial nas unidades administrativas sob seu controle, enviando ao Tribunal os respectivos relatórios;

II - realizar auditorias nas contas dos responsáveis sob seu controle, emitindo relatório, certificado de auditoria e parecer; e

III - alertar formalmente a autoridade administrativa competente para que instaure tomada de contas especial sempre que tomar conhecimento de qualquer das ocorrências referidas no caput do art. 10 desta Lei.

No âmbito municipal a instituição, organização, atribuições, atividades e demais disposições relativas ao Sistema de Controle Interno estão estabelecidas em Lei Municipal. O município estruturou o Controle Interno através de decreto, visando dar suporte ao Sistema de Controle Interno Municipal, bem como cumprir o que determina o disposto no artigo 113 da





Município de São Bernardino - SC

Estado de Santa Catarina

Rua Verônica Scheid, 1008 - Centro - 89982-000

CNPJ. 01.612.812/0001-50



Constituição Federal de 1988, artigo 119 da Lei de Responsabilidade Fiscal e a Lei Complementar Estadual nº 246, de 09 de junho de 2003.

Considerações Iniciais

No município de São Bernardino, a Controladoria desempenha um papel crucial na garantia da integridade e eficiência da Administração Pública, tanto na esfera direta quanto na indireta do Poder Executivo. Além disso, é responsável por consolidar as informações provenientes do setor de Controle Interno do Poder Legislativo, garantindo uma abordagem abrangente e integrada no monitoramento das atividades governamentais.

Sob a jurisdição da Controladoria, encontram-se as principais unidades gestoras, incluindo a Prefeitura Municipal, o Fundo de Saúde e a Câmara Municipal de Vereadores. Essas entidades representam os pilares fundamentais da gestão pública local, e sua supervisão meticulosa pela Controladoria é essencial para promover a transparência, a responsabilidade e a eficácia na aplicação dos recursos públicos.

Desta forma, o presente relatório é apresentado de maneira consolidada, abrangendo todos os órgãos e unidades do Poder Executivo, demonstrando o compromisso da Controladoria em fornecer uma visão holística e detalhada do desempenho e da governança administrativa em São Bernardino.

No Brasil, a Constituição Federal de 1988 estabelece as prerrogativas e responsabilidades dos órgãos de controle interno nos municípios, estados e na esfera federal. Além disso, a Lei de Responsabilidade Fiscal (Lei Complementar nº 101/2000) também trata especificamente das atribuições do controle interno no que diz respeito à fiscalização e ao acompanhamento da gestão fiscal dos entes públicos.

No âmbito municipal, as prerrogativas do controle interno são geralmente delineadas nas leis orgânicas municipais e nas legislações específicas que regulamentam a estrutura e o funcionamento da administração pública local. Essas leis costumam definir as competências, atribuições, autonomia e formas de atuação dos órgãos de controle interno municipais, visando garantir a eficiência, transparência e legalidade dos atos administrativos.

Cada município pode ter suas próprias leis e regulamentações relacionadas ao controle interno, portanto, é importante unificar as legislações federais com a legislação específica de São





Município de São Bernardino - SC

Estado de Santa Catarina

Rua Verônica Scheid, 1008 - Centro - 89982-000

CNPJ. 01.612.812/0001-50



Bernardino ou a jurisdição em questão para obter informações fornecidas sobre as prerrogativas do setor de controle interno municipal.

Em suma ao exposto, a de se mencionar algo importante. Durante o ano de 2023, constatei a ausência de informações relativas ao controle interno da Prefeitura Municipal de São Bernardino. Isso se deu pois, foi a partir de 16/02/2024, assumi a responsabilidade pela gestão do controle interno, incumbindo-me da documentação e do registro detalhado de todas as atividades realizadas no âmbito da administração municipal.

Após uma extensa revisão dos arquivos disponíveis, não foram localizados documentos que evidenciassem de forma clara e precisa as atividades desempenhadas durante o referido período. Esta lacuna documental, portanto, impossibilita a disponibilização de informações concretas para o registro deste item em específico.

A falta de documentação não denota negligência por parte desta administração, mas sim uma consequência da transição de responsabilidades ao longo do tempo. Reconheço a importância da transparência e da prestação de contas à comunidade de São Bernardino e, por isso, estou comprometido em esclarecer e regularizar quaisquer lacunas existentes na documentação.

Informo mais uma vez que, em 16/02/2024, assumi as responsabilidades relacionadas ao controle interno da Prefeitura Municipal de São Bernardino, após ser aprovado no concurso público 02/2023 disponível em: <https://saobernardino.sc.gov.br/concurso/concurso-publico-no-002-2023/>. Desde então, tenho trabalhado de forma séria e comprometida para dar continuidade às atividades e garantir a correta documentação de todos os processos administrativos, incluindo a manutenção de registros precisos sobre contratos, despesas e demais aspectos relevantes para a gestão municipal.

I - Informações e análise sobre matéria econômica, financeira, administrativa e social relativa ao Município, inclusive mediante utilização de indicadores quando definidos pelo Tribunal de Contas e disponibilizados em seus sistemas eletrônicos;

a) Análise da situação Econômica e financeira do Município

Conforme é sabido a “Receita Corrente Líquida” é a soma das receitas correntes de um ente, deduzindo as transferências e receitas vinculadas, sendo fundamental para determinar diversos limites e restrições estabelecidos pela legislação.

Diante disso, conforme demonstra a primeira imagem, a RCL do município de São Bernardino vem crescendo de forma expressiva ano após ano, visto que geralmente a RCL expressa como um





Município de São Bernardino - SC

Estado de Santa Catarina

Rua Verônica Scheid, 1008 - Centro - 89982-000

CNPJ. 01.612.812/0001-50

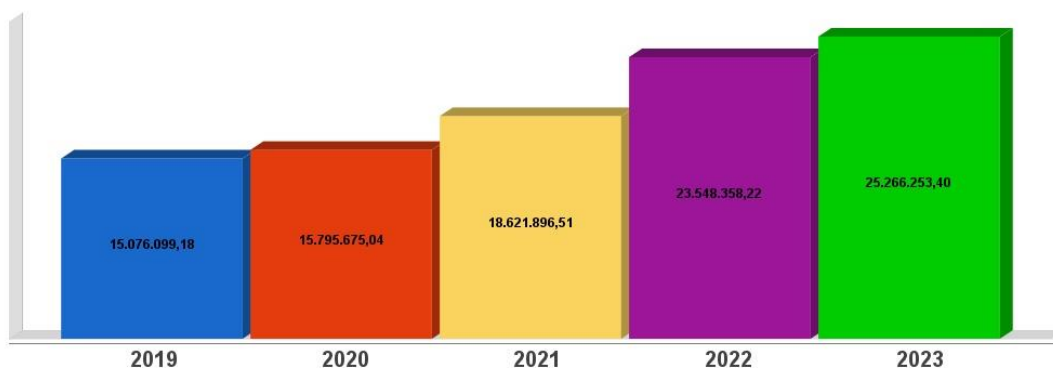


valor positivo. Isso significa que é o resultado da diferença entre as receitas correntes totais e as deduções das transferências e receitas vinculadas, resultando em um montante líquido disponível para o ente federativo. Assim, a RCL é um indicador positivo que reflete a capacidade financeira do ente para realizar despesas não financeiras.

RECEITA CORRENTE LÍQUIDA

Lei Complementar nº101/2000, Art. 2º, IV, 'c', § 1º e 3º

Evolução da Receita Corrente Líquida (RCL)



Principais indicadores financeiros e econômicos		
Liquidez Financeira		Até Período
(+) Ativo Financeiro		5.420.622,38
(-) Passivo Financeiro		124.734,52
Deficit/Superávit		5.295.887,86
Liquidez Corrente		Até Período
(+) Ativo Circulante		5.854.923,52
(-) Passivo Circulante		2.404.713,95
Deficit/Superávit		3.450.209,57
Despesa Corrente X Receita Corrente	No Período	Até Período
(-) Despesas Correntes	1.571.616,79	23.998.339,06



Município de São Bernardino - SC

Estado de Santa Catarina

Rua Verônica Scheid, 1008 - Centro - 89982-000

CNPJ. 01.612.812/0001-50



(+) Receitas Correntes	3.267.600,67	25.266.253,40
(+) Transferências Recebidas	0,00	0,00
Superávit	1.695.983,88	1.267.914,34
%		94,98
Evolução do Patrimônio Líquido		Até Período
(+) PL Final		32.735.236,42
(-) PL Inicial		32.735.236,42

b) Análise sobre a Situação Administrativa

Política de RH:

Conforme mencionado, estou na função de controladora interna a pouco tempo, a qual terei real convicção dos relatos durante a prestação de contas do ano de 2024, contudo não há como deixar de observar e solicitar esclarecimentos para melhor compreensão dos trabalhos realizados no que tange aos Recursos Humanos do órgão público. Foi observado a forma de contratação de servidores, e dado como preceitos constitucionais com a contratação por concurso público, e para as contratações temporárias, realizados os respectivos processos seletivos. Outro ponto visível já no primeiro contato, é as orientações proferidas para com os servidores, referenciando o comprometimento no controle de horas trabalhada, bem como horas extras e banco de horas.

Condições de Trabalho:

Até onde se verificou, não houve parecer sobre análises relacionados a condições de trabalho, porém a Prefeitura Municipal de São Bernardino, possui contrato com empresa responsável por tal assunto, com os respectivos técnicos de segurança que avaliam estas condições.

Governança em Tecnologia da Informação:

O município está em passos largos para reorganizar a estrutura de forma mais informatizada possível, sendo os prédios públicos interligados por fibra óptica. Os sistemas são alojados em servidores físicos que centralizam o armazenamento e contam com robustos sistemas





Município de São Bernardino - SC

Estado de Santa Catarina

Rua Verônica Scheid, 1008 - Centro - 89982-000

CNPJ. 01.612.812/0001-50



de backup, proporcionando uma camada de segurança adicional para os dados e informações do sistema.

c) Análise da Atuação da Gestão em Relação aos Aspectos Sociais

Dados do censo realizado pelo IBGE e publicado no ano de 2023 indicam que a população bernardinense é de 2.684 habitantes.

A área territorial do município é de 149,891 km² e a densidade demográfica de 17,91 hab/km².

II – Descrição analítica dos programas do orçamento fiscal, da seguridade social e de investimentos com indicação das metas físicas e financeiras previstas e executadas de acordo com o estabelecido na LOA;

Facultativo conforme Portaria N. TC-0789/2023.

III - Informações e análise sobre a execução do plano plurianual e prioridades escolhidas pelo Município na LDO, bem como a execução das metas escolhidas pela população em audiência pública.

Facultativo conforme Portaria N. TC-0789/2023.

IV - Análise de execução dos orçamentos fiscal, da seguridade social e de investimento das empresas em que o Município, direta ou indiretamente, detenha a maioria do capital social com direito a voto.

Facultativo conforme Portaria N. TC-0789/2023.

V - Análise comparativa entre a programação e a execução financeira de desembolso.

Facultativo conforme Portaria N. TC-0789/2023.

VI - Demonstrativo dos restos a pagar, liquidados e não liquidados existentes ao final do exercício, bem como sobre as despesas de exercícios anteriores registradas no balanço geral.

Facultativo conforme Portaria N. TC-0789/2023.

VII - Demonstrativo dos valores mensais repassados no exercício ao tribunal de justiça para pagamento de precatórios.

Facultativo conforme Portaria N. TC-0789/2023.





Município de São Bernardino - SC

Estado de Santa Catarina

Rua Verônica Scheid, 1008 - Centro - 89982-000

CNPJ. 01.612.812/0001-50



VIII – Desempenho da arrecadação.

Facultativo conforme Portaria N. TC-0789/2023.

IX - Demonstrativos dos indicadores fiscais da Lei Complementar nº 101/2000, relativos a despesas com pessoal, operações de crédito e endividamento e do cumprimento das metas fiscais, indicando as razões do não alcance das metas fiscais ou da extrapolação de limites, bem como indicação das medidas adotadas para melhoria da gestão e equilíbrio fiscal e para retorno aos limites quando for o caso.

Despesa com Pessoal:

Dispõe o artigo 19 da Lei de Responsabilidade Fiscal:

Art. 19. Para os fins do disposto no caput do art. 169 da Constituição, a despesa total com pessoal, em cada período de apuração e em cada ente da Federação, não poderá exceder os percentuais da receita corrente líquida, a seguir discriminados:
I - União: 50% (cinquenta por cento);
II - Estados: 60% (sessenta por cento);
III - Municípios: 60% (sessenta por cento).

O artigo 20 da Lei de Responsabilidade Fiscal dispõe que:

Art. 20. A repartição dos limites globais do art. 19 não poderá exceder os seguintes percentuais:

(.....)

III - na esfera municipal:

- a) 6% (seis por cento) para o Legislativo, incluído o Tribunal de Contas do Município, quando houver;
- b) 54% (cinquenta e quatro por cento) para o Executivo.

O parágrafo único do artigo 22 da Lei de Responsabilidade Fiscal estabelece como limite prudencial o valor de gastos com pessoal até o limite de 95% do percentual máximo estabelecido. Ultrapassado o limite prudencial medidas de contenção de gastos deverão ser adotadas. Veja-se a redação do mencionado parágrafo único do artigo 22 da LRF:

Parágrafo único. Se a despesa total com pessoal exceder a 95% (noventa e cinco por cento) do limite, são vedados ao Poder ou órgão referido no art. 20 que houver incorrido no excesso:

- I - concessão de vantagem, aumento, reajuste ou adequação de remuneração a qualquer título, salvo os derivados de sentença judicial ou de determinação legal ou contratual, ressalvada a revisão prevista no inciso X do art. 37 da Constituição;
- II - criação de cargo, emprego ou função;
- III - alteração de estrutura de carreira que implique aumento de despesa;





Município de São Bernardino - SC

Estado de Santa Catarina

Rua Verônica Scheid, 1008 - Centro - 89982-000

CNPJ. 01.612.812/0001-50



IV - provimento de cargo público, admissão ou contratação de pessoal a qualquer título, ressalvada a reposição decorrente de aposentadoria ou falecimento de servidores das áreas de educação, saúde e segurança;

V - contratação de hora extra, salvo no caso do disposto no inciso II do § 6º do art. 57 da Constituição e as situações previstas na lei de diretrizes orçamentárias.

No ano de 2023 os gastos com pessoal ficaram dentro dos limites atendendo dispositivos legais conforme demonstrado na tabela a seguir:

Operações de Crédito

Despesa com Pessoal:

Gastos com Pessoal No Exercício		Limite		Atingido	
Consolidado	Prudencial	57,0%	R\$ 14.401.764,44	45,16%	R\$ 11.410.325,86
	Máximo	60,0%	R\$ 15.159.752,04		
Executivo	Prudencial	51,3%	R\$ 12.961.587,99	42,93%	R\$ 10.847.531,16
	Máximo	54,0%	R\$ 13.643.776,84		
Legislativo	Prudencial	5,7%	R\$ 1.440.176,44	2,23%	R\$ 562.794,70
	Máximo	6,0%	R\$ 1.515.975,20		

Operações de Crédito

Demonstrativo	No Período	Até Período
Apuração	Valor	% Sobre RCL
Receita Corrente Líquida	25.266.253,40	-
Total Considerado para Fins de Apuração	0,00	0,00
Limite Geral Definido Por Resolução	4.042.600,54	16,00
Limite Alerta	3.638.340,49	14,40

Demonstrativo das Metas Fiscais

Especificação	Fixadas na LDO	Execução	Diferenças
Receita Total	0,00	26.616.253,40	-26.616.253,40





Município de São Bernardino - SC

Estado de Santa Catarina

Rua Verônica Scheid, 1008 - Centro - 89982-000

CNPJ. 01.612.812/0001-50



Receitas Primárias (I)	21.806.401,00	26.616.253,40	-4.809.852,40
Despesa Total	0,00	24.471.850,99	-24.471.850,99
Despesas Primárias (II)	28.606.921,91	24.993.473,36	3.613.448,55
Resultado Primário (III) = (I - II)	-6.800.520,91	1.622.780,04	-8.423.300,95
Resultado Nominal	0,00	-206.161,27	206.161,27

X - Avaliação do cumprimento dos limites constitucionais de aplicação em saúde, educação e FUNDEB, previstos nos arts. 198 e 212 da Constituição Federal e artigo 60 do ADCT.

A Magna Carta da República Federativa do Brasil e a legislação infraconstitucional, com o intuito de nortear as ações e projetos de governo, estabelecem limites mínimos na aplicação de recursos públicos (em educação e saúde, por exemplo) e também limites máximos de gastos (como em relação a pessoal). O escopo de tais medidas é de certa forma, reduzir o poder discricionário do administrador público na aplicação dos recursos financeiros oriundos da arrecadação dos tributos, priorizando áreas consideradas essenciais e coibindo abusos.

A Lei de Responsabilidade Fiscal estabeleceu como condição para o recebimento recursos de convênios, acordos e ajustes (transferência voluntária), o atendimento de várias exigências, dentre elas o cumprimento dos limites constitucionais. Veja-se o disposto no § 1º do artigo 25 da LRF:

Art.25.....

§ 1º São exigências para a realização de transferência voluntária, além das estabelecidas na lei de diretrizes orçamentárias:

I - existência de dotação específica;

II - (VETADO)

III - observância do disposto no inciso X do art. 167 da Constituição;

IV - comprovação, por parte do beneficiário, de:

a) que se acha em dia quanto ao pagamento de tributos, empréstimos e financiamentos devidos ao ente transferidor, bem como quanto à prestação de contas de recursos anteriormente dele recebidos;

b) cumprimento dos limites constitucionais relativos à educação e à saúde;

c) observância dos limites das dívidas consolidada e mobiliária, de operações de crédito, inclusive por antecipação de receita, de inscrição em Restos a Pagar e de despesa total com pessoal;

d) previsão orçamentária de contrapartida.

Dentre outras atribuições, constitui ação imprescindível do Sistema de Controle Interno o acompanhamento e verificação do cumprimento dos limites constitucionais e legais máximos e mínimos, como condição de eficácia da ação administrativa.





Município de São Bernardino - SC

Estado de Santa Catarina

Rua Verônica Scheid, 1008 - Centro - 89982-000

CNPJ. 01.612.812/0001-50



Aplicação de Recursos em Saúde 15%

Dispõe o Artigo 77 do Ato das Disposições Constitucionais Transitórias (ADCT) que até o exercício financeiro de 2004, os recursos mínimos aplicados nas ações e serviços públicos de saúde serão equivalentes:

III - no caso dos Municípios e do Distrito Federal, quinze por cento do produto da arrecadação dos impostos a que se refere o art. 156 e dos recursos de que tratam os arts. 158 e 159, inciso I, alínea b e § 3º.

Atualmente o percentual mínimo de aplicação já está consolidado em 15% da receita do Município.

No exercício em análise foram empenhadas despesas em ações e serviços públicos de saúde na ordem de R\$ 5.364.848,16 correspondente a 25.54% das receitas provenientes de impostos e transferências, resultando em uma Aplicação à maior no valor de R\$ 2.214.472,90 equivalente a 10.54% ,acima do limite mínimo. Verifica-se o CUMPRIMENTO do disposto no artigo nº 198 da Constituição Federal e § 1º do artigo 77 do Ato das Disposições constitucionais transitórias - ADCT.

Demonstrativo da Despesa Empenhada	No Exercício
Receita Bruta de Impostos e Transferências (IV)	21.002.501,75
Despesas por Função/Subfunção (VI)	6.815.180,96
Deduções (VII+VII)	1.450.332,80
Despesas Para Efeito de Cálculo (VI) - (VII+VIII)	5.364.848,16
Mínimo a ser aplicado	3.150.375,26
Aplicação à maior	2.214.472,90
Percentual Aplicado (VI) - (VII + VIII) / (IV) x 100	25,54
Superávit	10,54

No exercício em análise foram liquidadas despesas em ações e serviços públicos de saúde na ordem de R\$ 5.364.848,16 correspondente a 25.54% das receitas provenientes de impostos e transferências, resultando em uma Aplicação à maior no valor de R\$ 2.214.472,90 equivalente a 10.54% ,acima do limite mínimo. Verifica-se o CUMPRIMENTO do disposto no artigo nº 198 da Constituição Federal e § 1º do artigo 77 do Ato das Disposições constitucionais transitórias - ADCT.





Município de São Bernardino - SC

Estado de Santa Catarina

Rua Verônica Scheid, 1008 - Centro - 89982-000

CNPJ. 01.612.812/0001-50



Demonstrativo da Despesa Liquidada	No Exercício
Receita Bruta de Impostos e Transferências (IV)	21.002.501,75
Despesas por Função/Subfunção (VI)	6.815.180,96
Deduções (VII+VII)	1.450.332,80
Despesas Para Efeito de Cálculo (VI) - (VII+VIII)	5.364.848,16
Mínimo a ser aplicado	3.150.375,26
Aplicação à maior	2.214.472,90
Percentual Aplicado (VI) - (VII + VIII) / (IV) x 100	25,54
Superávit	10,54

Aplicação de 25% dos Recursos de Impostos e Transferências Constitucionais recebidas na Manutenção e Desenvolvimento do Ensino

O artigo 212 da Constituição Federal estabelece que a União devesse aplicar anualmente, no mínimo dezoito, e os Estados, o Distrito Federal e os Municípios vinte e cinco por cento, da receita resultante de impostos, compreendida a proveniente de transferências, na manutenção e desenvolvimento do ensino.

No exercício analisado, o Município aplicou na manutenção e desenvolvimento do ensino, comparando a despesa empenhada o montante de R\$ 28.264.728,12, correspondente a 26,80% da receita proveniente de impostos e transferências, sendo aplicado a maior o valor de R\$ 1.898.054,65 que representa superávit de 1,80% cumprindo o disposto no artigo nº 212 da Constituição Federal.

Demonstrativo da Despesa Empenhada	No Exercício
Receita bruta de Impostos e Transferências(IV)	22.703.128,84
Despesas por função/subfunção(IX)	5.420.556,14
Deduções(X+XI)	724.063,47
Resultado líquido da transf. do FUNDEB (VI-VII) - Perda	-1.653.931,73
Despesas para efeito de cálculo((IX)-(X+XI+VIII))	6.350.424,40





Município de São Bernardino - SC

Estado de Santa Catarina

Rua Verônica Scheid, 1008 - Centro - 89982-000

CNPJ. 01.612.812/0001-50



Mínimo a ser aplicado	5.675.782,21
Aplicado à Maior	674.642,19
Percentual aplicado	27,97
Superávit	2,97

No exercício analisado, o Município aplicou na manutenção e desenvolvimento do ensino, comparando a Despesa Liquidada o montante de R\$ 6.285.719,21 correspondente a 27.69% da receita proveniente de impostos e transferências, sendo Aplicado à Maior o valor de R\$ 609.937,00 que representa SUPERÁVIT de 2.69% CUMPRINDO o disposto no artigo nº 212 da Constituição Federal.

Demonstrativo da Despesa Liquidada	No Exercício
Receita bruta de Impostos e Transferências(IV)	22.703.128,84
Despesas por função/subfunção(IX)	5.347.874,35
Deduções(X+XI)	716.086,87
Resultado líquido da transf. do FUNDEB (VI-VII) - Perda	-1.653.931,73
Despesas para efeito de cálculo((IX)-(X+XI+VIII))	6.285.719,21
Mínimo a ser aplicado	5.675.782,21
Aplicado à Maior	609.937,00
Percentual aplicado	27,69
Superávit	2,69

Aplicação de 70% dos Recursos do FUNDEB na Valorização dos Profissionais do Magistério da Educação Básica

Dispõe o inciso XII do artigo 60 do Ato das Disposições Constitucionais Transitórias (ADCT), incluído pela Emenda Constitucional nº 53, de 2006 que proporção não inferior a 60% (sessenta por cento) de cada Fundo referido no inciso I do caput deste artigo será destinada ao pagamento dos profissionais do magistério da educação básica em efetivo exercício.

No exercício analisado, o Município realizou despesas Empenhadas com a remuneração dos profissionais do magistério no valor de R\$ 2.340.338,97 correspondente a 94.87% dos recursos





Município de São Bernardino - SC

Estado de Santa Catarina

Rua Verônica Scheid, 1008 - Centro - 89982-000

CNPJ. 01.612.812/0001-50

do FUNDEB recebidos no exercício. Constatase uma Aplicação à Maior no montante de R\$ 613.517,47 equivalente a 24.87% , CUMPRINDO o estabelecido no artigo 60, § 5º do Ato das Disposições Constitucionais transitórias e no artigo 7º da Lei Federal nº 9.424/96.

Demonstrativo da Despesa Empenhada	No Exercício
Receita do FUNDEB Recebida no Exercício (I)	2.466.887,70
Mínimo à ser Aplicado	1.726.821,50
Despesas para Efeito de Cálculo (II)	2.340.338,97
Aplicação à Maior	613.517,47
Percentual Aplicado (II) / (I) x 100	94,87
Superávit	24,87

No exercício analisado, o Município realizou despesas Liquidadas com a remuneração dos profissionais do magistério no valor de R\$ 2.340.338,97 correspondente a 94.87% dos recursos do FUNDEB recebidos no exercício. Constatase uma Aplicação à Maior no montante de R\$ 613.517,47 equivalente a 24.87% , CUMPRINDO o estabelecido no artigo 60, § 5º do Ato das Disposições Constitucionais transitórias e no artigo 7º da Lei Federal nº 9.424/96.

Demonstrativo da Despesa Liquidada	No Exercício
Receita do FUNDEB Recebida no Exercício (I)	2.466.887,70
Mínimo à ser Aplicado	1.726.821,50
Despesas para Efeito de Cálculo (II)	2.340.338,97
Aplicação à Maior	613.517,47
Percentual Aplicado (II) / (I) x 100	94,87
Superávit	24,87

Estabelece o artigo 21 da Lei Federal nº 11.494/2007 que regulamenta o FUNDEB:

Art. 21. Os recursos dos Fundos, inclusive aqueles oriundos de complementação da União, serão utilizados pelos Estados, pelo Distrito Federal e pelos Municípios, no exercício financeiro em que lhes forem creditados, em ações consideradas como de manutenção e desenvolvimento do ensino para a educação básica pública, conforme disposto no art. 70 da Lei nº 9.394, de 20 de dezembro de 1996.



Município de São Bernardino - SC

Estado de Santa Catarina

Rua Verônica Scheid, 1008 - Centro - 89982-000

CNPJ. 01.612.812/0001-50

§ 1º Os recursos poderão ser aplicados pelos Estados e Municípios indistintamente entre etapas, modalidades e tipos de estabelecimento de ensino da educação básica nos seus respectivos âmbitos de atuação prioritária, conforme estabelecido nos §§ 2º e 3º do art. 211 da Constituição Federal.

§ 2º Até 5% (cinco por cento) dos recursos recebidos à conta dos Fundos, inclusive relativos à complementação da União recebidos nos termos do § 1º do art. 6º desta Lei, poderão ser utilizados no 1º (primeiro) trimestre do exercício imediatamente subsequente, mediante abertura de crédito adicional.

Pela previsão contida no § 2º do artigo 21 supra, conclui-se que o Município deve aplicar, no mínimo, 90% (noventa e cinco por cento) dos recursos do FUNDEB dentro do próprio exercício financeiro em que ocorre a arrecadação.

1 – RECEITAS	No periodo	Ate periodo	Aplicação
Remuneração de depósitos bancários vinculados ao FUNDEB	0,00	0,00	0,00
Recursos do FUNDEB recebidos no exercício atual	240.756,33	2.466.887,70	2.220.199,00
I) TOTAL DAS RECEITAS PARA FINS DE LIMITE	240.756,33	2.466.887,70	216.680,70

No exercício analisado considerando a despesa Empenhada, o Município aplicou na manutenção e desenvolvimento da educação básica o valor de R\$ 2.415.462,59 equivalente a 97,92% dos recursos do FUNDEB recebidos no exercício. Constatou-se uma aplicação que fora Aplicado à maior o montante de R\$ 195.263,59 o qual corresponde a 7,92% ,acima do limite mínimo de 90%, CUMPRINDO o disposto no artigo 21 da Lei Federal nº 11.494/2007.

2 - FUNDEB 70%	No periodo	Ate periodo
319011 - Vencimentos e Vantagens Fixas - Pessoal Civil	221.033,29	1.901.470,22
319013 - Obrigações Patronais	50.851,42	381.945,86
319094 - Indenizações e Restituições Trabalhistas	53.758,02	56.922,89
339030 - Material de Consumo	0,00	12.265,00
II) TOTAL DAS DESPESAS	325.642,73	2.352.603,97



Município de São Bernardino - SC

Estado de Santa Catarina

Rua Verônica Scheid, 1008 - Centro - 89982-000

CNPJ. 01.612.812/0001-50

3 - FUNDEB 30%	No período	Ate período
319011 - Vencimentos e Vantagens Fixas - Pessoal Civil	0,00	40.854,35
319013 - Obrigações Patronais	0,00	22.004,27
II) TOTAL DAS DESPESAS	0,00	62.858,62

4 - RESUMO	No período	Ate período
Receita do FUNDEB Recebida no Exercício (I)	240.756,33	2.466.887,70
Mínimo a ser Aplicado	216.680,70	2.220.199,00
Despesas para Efeito de Cálculo (II+III)	325.642,73	2.415.462,59
Aplicado à maior	108.962,03	195.263,59
Percentual Aplicado (II+III) / (I) x 100	135,26	97,92
Superávit	45,26	7,92

No exercício analisado considerando a despesa Liquidada, o Município aplicou na manutenção e desenvolvimento da educação básica o valor de R\$ 2.415.462,59 equivalente a 97.92% dos recursos do FUNDEB recebidos no exercício. Consta-se uma aplicação que fora Aplicado à maior o montante de R\$ 195.263,59 o qual corresponde a 7.92%, acima do limite mínimo de 90%, CUMPRINDO o disposto no artigo 21 da Lei Federal nº 11.494/2007.

2 - FUNDEB 70%	No período	Ate período
319011 - Vencimentos e Vantagens Fixas - Pessoal Civil	221.033,29	1.901.470,22
319013 - Obrigações Patronais	50.851,42	381.945,86
319094 - Indenizações e Restituições Trabalhistas	53.758,02	56.922,89
339030 - Material de Consumo	0,00	12.265,00
II) TOTAL DAS DESPESAS	325.642,73	2.352.603,97

3 - FUNDEB 30%	No período	Ate período
319011 - Vencimentos e Vantagens Fixas - Pessoal Civil	0,00	40.854,35
319013 - Obrigações Patronais	0,00	22.004,27
II) TOTAL DAS DESPESAS	0,00	62.858,62

4 - RESUMO	No período	Ate período
Receita do FUNDEB Recebida no Exercício (I)	240.756,33	2.466.887,70
Mínimo a ser Aplicado	216.680,70	2.220.199,00



Município de São Bernardino - SC

Estado de Santa Catarina

Rua Verônica Scheid, 1008 - Centro - 89982-000

CNPJ. 01.612.812/0001-50



Despesas para Efeito de Cálculo (II+III)	325.642,73	2.415.462,59
Aplicado à maior	108.962,03	195.263,59
Percentual Aplicado (II+III) / (I) x 100	135,26	97,92
Superávit	45,26	7,92

XI Informação sobre os valores anuais das despesas realizadas referentes a aquisições e contratações de bens e serviços, por modalidade de licitação, bem como as decorrentes de dispensas e inexigibilidades de licitação.

As informações referentes aos processos licitatórios são enviadas ao Tribunal de Contas – TCE, através do e-Sfinge. Todos os processos de licitação e contratações encontram-se disponibilizados no portal transparência do Município e no Diário Oficial dos Municípios. Além dos processos realizados pelo próprio ente, há a adesão as licitações do CINCATARINA.

Contratos, empenhos, liquidações e pagamentos também ficam disponibilizados no portal transparência para consulta.

XII - Informação sobre o quantitativo de servidores efetivos na administração direta e indireta e em comissão não integrantes do quadro efetivo.

Facultativo conforme Portaria N. TC-0789/2023.

XIII - Informação sobre o quantitativo de contratações por tempo determinado para atender a necessidade temporária de excepcional interesse público (art. 37, IX, Constituição Federal), na administração direta e indireta, indicando as normas legais autorizativas, com indicação do valor anual.

Facultativo conforme Portaria N. TC-0789/2023.

XIV - Informação Sobre o Quantitativo de Contratos de Estágio com Indicação dos Valores Mensal e Anual.

Facultativo conforme Portaria N. TC-0789/2023.

XV - Informações Referentes aos Contratos de Terceirização de Mão de Obra na Administração Direta e Indireta, com Detalhamento dos Postos de Trabalho, Respectivas Funções e Valores Mensal e Anual.

Facultativo conforme Portaria N. TC-0789/2023.





Município de São Bernardino - SC

Estado de Santa Catarina

Rua Verônica Scheid, 1008 - Centro - 89982-000

CNPJ. 01.612.812/0001-50



XVI - Demonstrativo dos Gastos com Divulgação e Publicidade por Meio de Contratos de Prestação de Serviços dos Órgãos e Entidades de Administração Pública Municipal.

Gastos com Publicidade e Propaganda	
Descrição	Até Período
Gastos com publicidade	0,00
Total Exercício Atual	0,00
Gastos com Publicidade no 1º Semestre dos Últimos três Exercícios	
2020	0,00
2021	26.242,50
2022	73.645,00
Total Gasto nos Últimos Três Exercícios	99.887,50
Média dos Gastos nos Últimos Três Exercícios	33.295,83
Cumpriu o limite com saldo de:	33.295,83

XVII - Relação de convênios com União e Estado realizados no exercício e os pendentes de recebimento, indicando o número do termo, data, valor acordado, valor repassado, valor a receber, respectivos restos a pagar inscritos em razão do convênio e demais informações pertinentes.

Não há informações.

XVIII - Relatório sobre eventos justificadores de situações de emergência ou calamidade pública, com os reflexos econômicos e sociais, bem como discriminação dos gastos extraordinários realizados pelo ente para atendimento específico ao evento, indicando número do empenho.

Não há informações.

XIX - Manifestação sobre as providências adotadas pelo Poder Público municipal em relação às ressalvas e recomendações do Tribunal de Contas emitidas nos pareceres prévios.

Não há informações.

XX - Demonstrativo dos valores arrecadados decorrentes de decisões do Tribunal de Contas que imputaram débito a responsáveis, individualizados por título, com indicação das providências adotadas em relação aos títulos pendentes de execução para ressarcimento ao erário;

Facultativo conforme Portaria N. TC-0789/2023.





Município de São Bernardino - SC

Estado de Santa Catarina

Rua Verônica Scheid, 1008 - Centro - 89982-000

CNPJ. 01.612.812/0001-50



XXI - Avaliação sobre o cumprimento das Metas e Estratégias previstas na Lei nº 13.005/2014 (Plano Nacional de Educação – PNE) e no Plano Municipal de Educação (PME);

Sem informações até o momento.

XXII – Outras informações previamente solicitadas pelo Tribunal de Contas

Sem informações até o momento.

XXIII - Especificar os dispositivos legais que promoveram alterações no Plano Municipal/Estadual de Educação ao longo do exercício

Não houve alterações.

Considerações Finais

Considerando, que os resultados das verificações efetuadas no decorrer do exercício de 2016 revelaram algumas irregularidades e falhas de ordem formal, algumas corrigidas tempestivamente outras não, entretanto, nenhuma que traga prejuízos ao erário público. Considerando que as medidas adotadas visam à prevenção de novas irregularidades e falhas da mesma natureza; Considerando que o cumprimento das metas previstas no Plano Plurianual, priorizadas na Lei de Diretrizes Orçamentárias e executadas através da Lei Orçamentária Anual, podem ser entendidas como satisfatórias; Considerando o cumprimento do percentual de gastos mínimos com ações e serviços de saúde; Considerando o cumprimento do percentual de gastos mínimos na manutenção e desenvolvimento do ensino; Considerando o acompanhamento e a observância aos limites de gastos com pessoal, demonstrando o cumprimento do art. 19 e 20 da Lei de Responsabilidade Fiscal. Considerando a observância e cumprimento dos princípios fundamentais da contabilidade na execução orçamentária, financeira e patrimonial. Nestes termos, a Controladoria Geral do Município de São Bernardino conclui por entender que os controles internos praticados com vistas a prevenir erros, falhas, ilegalidades, fraudes e desperdícios foram entendidos como satisfatórios, assim como as medidas tomadas para regularização das pendências, considerando dessa forma, adequadas às contas do exercício de 2016 expressas no balanço geral, salvo os apontamentos efetuados no relatório.





Município de São Bernardino - SC

Estado de Santa Catarina

Rua Verônica Scheid, 1008 - Centro - 89982-000

CNPJ. 01.612.812/0001-50



É o relatório.

São Bernardino- SC, 28 de fevereiro de 2024.

Mauricéia Rita Dalle Tese
Controladora Municipal
Matrícula 699/01





Município de São Bernardino - SC

Estado de Santa Catarina

Rua Verônica Scheid, 1008 - Centro - 89982-000

CNPJ. 01.612.812/0001-50



CONSELHO MUNICIPAL DE ACOMPANHAMENTO E CONTROLE SOCIAL DO FUNDO DE MANUTENÇÃO E DESENVOLVIMENTO DA EDUCAÇÃO BÁSICA E DE VALORIZAÇÃO DOS PROFISSIONAIS DA EDUCAÇÃO – FUNDEB

AVALIAÇÃO DA GESTÃO

Considerações iniciais

O artigo 33 da Lei nº 14.113/2020 estabelecem a obrigatoriedade de criação, no âmbito de cada esfera governamental, de um Conselho de Acompanhamento e Controle Social do Fundo, fortalecendo, com essa exigência, a participação da sociedade na verificação da aplicação dos recursos públicos vinculados à educação.

O Conselho do FUNDEB é um colegiado, com função principal de proceder ao acompanhamento e ao controle social sobre a distribuição, a transferência e a aplicação dos recursos do Fundo. Assim, condições para que o Colegiado desempenhe suas atividades e, efetivamente, exerça suas funções (artigo 33, § 1 da Lei nº 14.113/2020).

Atribuições do Conselho do FUNDEB

O controle a ser exercido pelo Conselho do FUNDEB resulta no encaminhamento de situações que requeiram providências por parte do Poder Executivo ou dos órgãos de controle e fiscalização, sobretudo em casos que apontam falhas ou irregularidades eventualmente cometidas, para que as autoridades constituídas, no uso de suas atribuições legais e regimentais, adotem as providências que cada caso venha a exigir.

Além do acompanhamento e controle social dos recursos, os § 2º do artigo 33 da Lei nº 14.113/2020, acrescentam outras funções ao Conselho do FUNDEB, tais como:

- a) Supervisionar a realização do censo escolar;





Município de São Bernardino - SC

Estado de Santa Catarina

Rua Verônica Scheid, 1008 - Centro - 89982-000

CNPJ. 01.612.812/0001-50



- b) elaborar a proposta orçamentária anual, no âmbito de suas respectivas esferas governamentais de atuação;
- c) instruir, com parecer, as prestações de contas a serem apresentadas ao respectivo Tribunal de Contas. O referido parecer deve ser apresentado ao Poder Executivo respectivo até 30 dias antes do vencimento do prazo para apresentação da prestação de Contas ao Tribunal; e
- d) acompanhar e controlar a execução dos recursos federais transferidos à conta do Programa Nacional de Apoio ao Transporte do Escolar – PNATE, verificando os registros contábeis e os demonstrativos gerenciais relativos aos recursos repassados, responsabilizando-se pelo recebimento e análise da Prestação de Contas desses Programas, encaminhando ao FNDE o Demonstrativo Sintético Anual da Execução Físico-Financeira, acompanhado de parecer conclusivo e, ainda, notificar o órgão Executor dos Programas e o FNDE quando houver ocorrência de eventuais irregularidades na utilização dos recursos.

Controle e fiscalização do FUNDEB

De acordo com o disposto na Lei nº 14.113/2020, a fiscalização e o controle dos recursos do FUNDEB são realizados:

- pelo órgão de Controle Interno no âmbito da União (Controladoria Geral da União - CGU) e pelos órgãos de Controle Interno no âmbito de cada Estado, DF e Município (art. 30, I, da Lei nº 14.113/2020);
- pelos Tribunais de Contas dos Estados, DF e Municípios, junto aos respectivos entes governamentais sob suas jurisdições (art. 30, II, da Lei nº 14.113/2020);
- pelo Tribunal de Contas da União (TCU), em relação às atribuições a cargo dos órgãos federais, especialmente em relação à Complementação da União ao Fundo (art. 30, III, da Lei nº 14.113/2020).





Município de São Bernardino - SC

Estado de Santa Catarina

Rua Verônica Scheid, 1008 - Centro - 89982-000

CNPJ. 01.612.812/0001-50



Feitas estas considerações, passamos ao nosso PARECER:

Nós, Membros do CONSELHO MUNICIPAL DE ACOMPANHAMENTO E CONTROLE SOCIAL DO FUNDO DE MANUTENÇÃO E DESENVOLVIMENTO DA EDUCAÇÃO BÁSICA E DE VALORIZAÇÃO DOS PROFISSIONAIS DA EDUCAÇÃO - FUNDEB do Município de São Bernardino – Estado de Santa Catarina, analisamos os demonstrativos gerenciais do Exercício do exercício de 2023 apresentados em reunião relativo aos recursos financeiros recebidos e as despesas ocorridas e concluímos que houve a correta aplicação dos referidos recursos e somos favoráveis à aprovação das Contas do FUNDEB do município de São Bernardino, referente ao Exercício de 2023.

Analisamos os referidos demonstrativos quadrimestrais e constatamos que os recursos recebidos e aplicações financeiras foram na ordem de R\$ 2.466.887,70 (dois milhões, quatrocentos e sessenta e seis mil, oitocentos e oitenta e sete reais e setenta centavos), sendo destes, R\$ 0,00 (zero) proveniente de aplicação financeira e, R\$ 0,00 (zero), proveniente de saldo financeiro do FUNDEB, relativo ao Exercício de 2022. Verificamos ainda que no balancete traz discriminadamente as despesas realizadas até o Exercício de 2023, cujo na Manutenção do Ensino Fundamental – FUNDEB 70% foram aplicados o valor de R\$ 2.352.603,97 (dois milhões, trezentos e cinquenta e dois mil, seiscentos e três reais e noventa e sete centavos), com a remuneração dos profissionais do Magistério atingindo o percentual de 95,37%, ou seja, 25,37% a mais que o mínimo necessário de 70%. O restante dos recursos do FUNDEB foram aplicados em manutenção e conservação de instalações e equipamentos necessários ao ensino, materiais didáticos pedagógicos, combustíveis para o transporte dos alunos da zona rural, bem como a manutenção de veículos que fazem o referido transporte, no qual todas essas despesas foram empenhadas em Manutenção do Ensino Fundamental – FUNDEB 30%, representa o valor de R\$ 62.858,62 (sessenta e dois mil, oitocentos e cinquenta e oito reais e sessenta e dois centavos), um percentual de 2,55%.

Depois de uma análise detalhada deste Conselho, somos favoráveis à aprovação dos recursos recebidos e despesas realizadas do FUNDEB no Exercício de 2023.





Município de São Bernardino - SC

Estado de Santa Catarina

Rua Verônica Scheid, 1008 - Centro - 89982-000

CNPJ. 01.612.812/0001-50



E por ser Expressão da verdade e para que a mesma venha surtir os efeitos de direito, firmamos em duas vias igual teor e forma para um só efeito.

Despesas Pagas

	Até o Período
1 - FUNDEB	
I) Recebimento Do FUNDEB	2.466.887,70
Transferências De Recursos Do FUNDEB	2.466.887,70
II) Deduções Da Receita Para Formação Do FUNDEB	4.118.284,36
Cota Parte Do ICMS	-1.614.837,69
Cota Parte Do IPVA	-75.967,85
Cota Parte Do IPI Sobre Exportação	-14.886,00
Cota Parte Do Fundo De Participação Dos Municípios - FPM	-2.398.860,71
Cota Parte Do Imposto Territorial Rural - ITR	-3.377,59
Transferência Financeira ICMS - Desoneração - Lei Complementar nº 87/96	-10.294,52
III) Resultado Líquido Da Transferência Do FUNDEB (I-II)	-1.651.396,66
2 - Receitas	Até o Período
Saldo Em bancos Do Exercício Anterior Vinculados Ao FUNDEB (100%)	0,00
Recursos Do FUNDEB Recebidos No Exercício Atual	2.466.887,70
Remuneração De Depósitos Bancários Vinculados Ao FUNDEB	17.615,69
IV) Total Das Receitas	2.484.503,59
3 - Despesas FUNDEB	Até o Período
V) FUNDEB 70%	2.352.603,97
319011 - Vencimentos e Vantagens Fixas - Pessoal Civil	1.901.470,22
319013 - Obrigações Patronais	381.945,86
319094 - Indenizações e Restituições Trabalhistas	56.922,89
339030 - Material de Consumo	12.265,00
VI) FUNDEB 30%	62.858,62
319011 - Vencimentos e Vantagens Fixas - Pessoal Civil	40.854,35
319013 - Obrigações Patronais	22.004,27
4 - Resumo	
FUNDEB 70%	Até Período
Total Das Receitas Recebidas (IV) x porcentagemFUNDEB70%	1.739.152,51
Total Das Despesas Realizadas (V)	2.352.603,97
Saldo Atual ((IV) x porcentagemFUNDEB1%) - (V)	-613.451,46
Aplicação (V/IV) X 100	94,69
FUNDEB 30%	Até Período
Total Das Receitas Recebidas (IV) x porcentagemFUNDEB30%	746.251,07
Total Das Despesas Realizadas (VI)	62.858,62
Saldo Atual ((IV) x porcentagemFUNDEB2%) - (VI)	682.492,46
Aplicação (VI/IV) X 100	2,53
FUNDEB 100%	Até Período
Total Das Receitas Recebidas (IV)	2.484.503,59



Município de São Bernardino - SC

Estado de Santa Catarina

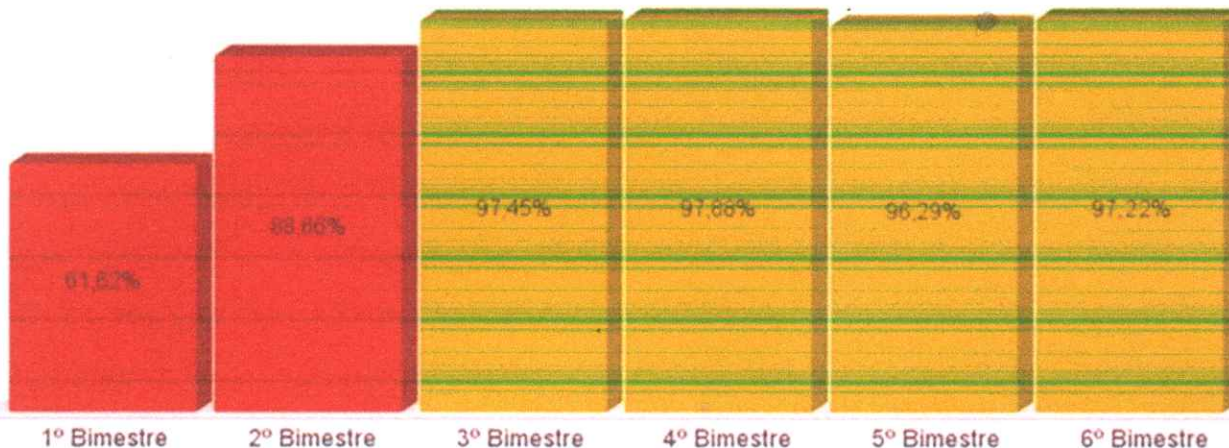
Rua Verônica Scheid, 1008 - Centro - 89982-000

CNPJ. 01.612.812/0001-50



4 - Resumo

Total Das Despesas Realizadas (VII)	2.415.462,59
Saldo Atual (IV-VII)	69.041,00
Aplicação (VII/IV) X 100	97,22



Demonstrativo Aplicação do FUNDEB

O Conselho Municipal de Acompanhamento e Controle Social do fundo de Manutenção e Desenvolvimento da Educação Básica e de Valorização dos Profissionais da Educação – FUNDEB, do município de São Bernardino – SC, em atendimento às exigências legais, DECLARA que acompanhou e fiscalizou as ações programadas e executadas pelo município, durante o período financeiro do exercício de 2023, exarando parecer pela Aprovação das contas prestadas.

Considerando o exposto acima, os conselheiros por unanimidade APROVAM com regularidade a Prestação de Contas do FUNDEB– 2023 do Município de São Bernardino/SC, em reunião ordinária realizada no dia 26 de fevereiro de 2024.

Destarte as informações acima apresentadas, assinamos o presente parecer.

São Bernardino/SC, 26 de fevereiro de 2024.

	Conselheiro	Assinatura
1.	Cynthia Maria Schroeder	
2.	Jucelia Alves	
3.	Luiz Carlos Negri	
4.	Debora Paula Bitencourt	



Município de São Bernardino - SC

Estado de Santa Catarina

Rua Verônica Scheid, 1008 - Centro - 89982-000

CNPJ. 01.612.812/0001-50



5.	Neusa Fátima Sauer F. Souza de Mello	Neusa F. Mello.
6.	Cláudia Regina Marques	Cláudia R. Marques
7.	Eliziane Mocelin	Eliziane Mocelin
8.	Eletícia Dhein	
9.	Tegla Inês Krindges Ludwig	
10.	Fernanda Aparecida Link	Fernanda Ap. Link
11.	Cavecir Medeiros	Cavecir S. Medeiros
12.	Simone Boastik	Simone Boastik
13.	Eliana Cas de Almeida	Eliana da Cas de Almeida
14.	Adenilson Garcia	
15.	Letícia Tramontin	
16.	Raiane Cunico Gross	
17.	Wellinton Moies Nespolo	
18.	Jadson Hartmann Ilhia	
19.	Silmara Walker Motter	Silmara W. Motter
20.	Patrícia Fritzen	Patrícia Fritzen
21.	Clarice Casiraghi Nespolo	Clarice C. Nespolo
22.	Cristiane Maria Wolfart	
23.	Eduardo Jede	
24.	Giovane Rhoden	
25.	Emerson Henrique Knob	
26.	Jaison Renan dos Santos	
27.	Ivan Carlos Santin	Ivan Carlos Santin
28.	Roque Gross	



Município de São Bernardino - SC

Estado de Santa Catarina

Rua Verônica Scheid, 1008 - Centro - 89982-000

CNPJ. 01.612.812/0001-50



CONSELHO MUNICIPAL DE ACOMPANHAMENTO E CONTROLE SOCIAL DO
FUNDO DE MANUTENÇÃO E DESENVOLVIMENTO DA EDUCAÇÃO BÁSICA E
DE VALORIZAÇÃO DOS PROFISSIONAIS DA EDUCAÇÃO – FUNDEB DE SÃO
BERNARDINO - SC
AVALIAÇÃO DA GESTÃO
(PARA FINS DA PRESTAÇÃO DE CONTAS ANUAL)

Após análise da documentação apresentada para o Conselho de Acompanhamento e Controle Social – CACS/FUNDEB verificou-se que os recursos recebidos no exercício de 2023, foram aplicados em conformidade com o que estabelece a Lei 11.494/2007.

Assim, o Conselho de Acompanhamento e Controle Social – CACS/FUNDEB emite PARECER FAVORÁVEL E APROVA a prestação de contas, referente à aplicação dos recursos do FUNDEB relativo ao exercício de 2023.

Eliziane Mocelin
ELIZIANE MOCELIN

Presidente do Conselho Municipal do CACS/ FUNDEB

Ata nº 01/2024 - lacs/fundeb

Aos 26 dias do mês de fevereiro do ano de 2024, reuniram-se no auditório da Secretaria Municipal de Educação os conselheiros do CACS/FUNDEB, conforme disposto no Decreto nº 565/2022, a fim de praver a avaliação e aprovação da gestão e das respectivas despesas. Após apresentada a documentação e demonstrativos de despesas, o conselho verificou que os recursos recebidos foram aplicados corretamente, de acordo com a legislação pertinente. Assim restou aprovada a prestação de contas referente aos recursos do FUNDEB. Nada mais tendo a tratar, segue a assinatura dos presentes no documento anexo.

Parecer: MPC/CF/670/2024
Processo: @PCP 24/00183621
Unidade Gestora: Prefeitura Municipal de São Bernardino
Assunto: Prestação de Contas referente ao exercício de 2023

Número Unificado: MPC-SC 2.2/2024.740

Trata-se de Prestação de Contas da Prefeitura Municipal de São Bernardino - SC, relativa ao exercício de 2023.

Foram juntados os documentos relacionados à prestação de contas em comento às fls. 2-228 e 233-252¹.

A Diretoria de Contas de Governo apresentou o Relatório n. 46/2024 (fls. 229-295), identificando a ocorrência da seguinte restrição:

9.2 RESTRIÇÃO DE ORDEM LEGAL

9.2.1 Realização de despesas, no primeiro quadrimestre de 2023, com os recursos do FUNDEB remanescentes do exercício anterior no valor de R\$ 62.858,62, sem a abertura de crédito adicional, em descumprimento ao estabelecido no § 3º do artigo 25 da Lei nº 14.113/2020 (item 5.2.2, limite 3).

Após a detida análise de toda a documentação acostada aos autos e o devido exame do referido relatório técnico, este Ministério Público de Contas destaca as seguintes conclusões a partir, principalmente, dos dados relativos aos pontos de controle realizados pela instrução.

1. Gestão Orçamentária, Patrimonial e Financeira

¹ A paginação de tal documentação posteriormente juntada aos autos está equivocada.

Com relação à análise da gestão orçamentária do Município, destaca-se que o confronto entre a receita arrecadada e a despesa realizada resultou em superávit de execução orçamentária.

Registra-se que a proporção entre despesas e receitas correntes não atingiu percentual superior a 95%, não se enquadrando o Município, assim, na hipótese de ajuste fiscal trazida no art. 167-A da CRFB/88 a partir da Emenda Constitucional n. 109/2021.

No que tange à análise da gestão patrimonial e financeira do Município, observa-se que o confronto entre o ativo financeiro e o passivo financeiro do exercício encerrado resulta em superávit financeiro.

Em relação ao exercício anterior, ocorreu variação financeira positiva.

Quanto à análise do resultado financeiro por especificação de fontes de recursos, com o objetivo de demonstrar o confronto entre os recursos financeiros e as respectivas obrigações financeiras separadas por vínculo de recurso, concluiu-se que o Poder Executivo municipal apresentou situação *superavitária* - disponibilidade de caixa líquida - tanto com recursos vinculados como com recursos não vinculados, em consonância, portanto, ao que determinam os arts. 8º e 50, inciso I, da Lei de Responsabilidade Fiscal.

2. Limites

Normas constitucionais e legais estabelecem limites mínimos para aplicação de recursos nas áreas da Saúde e da Educação, assim como limites máximos para despesas com pessoal.

Na área da Saúde, observa-se que foi aplicado, em ações e serviços públicos de saúde para o exercício de 2023, percentual da receita com impostos, incluindo transferências, superior ao limite mínimo de 15% estipulado no art. 7º da Lei Complementar n. 141/2012, à luz do art. 198 da CRFB/88.

Por seu turno, na área da Educação, observa-se que foi aplicado, em gastos com manutenção e desenvolvimento do ensino para o exercício de 2023, percentual da receita com impostos, incluindo transferências, superior ao limite mínimo de 25% estipulado no art. 212, *caput*, da CRFB/88.

Também na área da Educação, com relação ao FUNDEB, observa-se que foi destinado, ao pagamento dos profissionais da educação básica em efetivo exercício para o ano de 2023, percentual dos recursos oriundos do FUNDEB superior ao limite mínimo de 70% estipulado no art. 212-A, inciso XI, da CRFB/88, e no art. 26 da Lei n. 14.113/20.

Igualmente no que toca ao FUNDEB, observa-se que foi aplicado, em despesas com manutenção e desenvolvimento da educação básica para o exercício de 2023, percentual dos recursos oriundos do FUNDEB superior ao limite mínimo de 90% estipulado no art. 25 da Lei n. 14.113/20.

Ainda quanto ao FUNDEB, observa-se que o Município utilizou integralmente o saldo do exercício anterior do fundo no 1º quadrimestre, mas sem a necessária abertura de crédito adicional, descumprindo, portanto, o mandamento estipulado no art. 25, § 3º, da Lei n. 14.113/20.

Por sua vez, no que tange aos limites máximos para despesas com pessoal, observa-se que o Município gastou, do total da receita corrente líquida em despesas com pessoal no exercício de 2023, percentual inferior ao limite máximo de 60% estipulado no art. 169 da CRFB/88 e regulamentado pelo art. 19, inciso III, da Lei Complementar n. 101/2000.

Também com relação aos limites máximos para despesas com pessoal, observa-se que o Poder Executivo do Município gastou, do total da receita corrente líquida em despesas com seu pessoal no

exercício de 2023, percentual inferior ao limite máximo de 54% estipulado no art. 20, inciso III, alínea “b”, da Lei Complementar n. 101/2000.

Finalmente, ainda com relação aos limites máximos para despesas com pessoal, observa-se que o Poder Legislativo do Município gastou, do total da receita corrente líquida em despesas com seu pessoal no exercício de 2023, percentual inferior ao limite máximo de 6% estipulado no art. 20, inciso III, alínea “a”, da Lei Complementar n. 101/2000.

No presente caso, portanto, o cumprimento dos limites em questão pode ser sintetizado na seguinte tabela:

Limite:	Fundamento Legal:	Resultado :
Saúde: ações e serviços públicos de saúde	Art. 7º da Lei Complementar n. 141/2012	Cumpriu
Educação: manutenção e desenvolvimento do ensino	Art. 212, <i>caput</i> , da CRFB/88	Cumpriu
FUNDEB: pagamento dos profissionais da educação básica em efetivo exercício	Art. 26 da Lei n. 14.113/20	Cumpriu
FUNDEB: manutenção e desenvolvimento da educação básica	Art. 25 da Lei n. 14.113/20	Cumpriu
FUNDEB: saldo remanescente	Art. 25, § 3º, da Lei n. 14.113/20	Descumpriu
Despesas com pessoal	Art. 19, inciso III, da Lei Complementar n. 101/2000	Cumpriu
Despesas com pessoal (Executivo)	Art. 20, inciso III, alínea “b”, da Lei Complementar n. 101/2000	Cumpriu
Despesas com pessoal (Legislativo)	Art. 20, inciso III, alínea “a”, da Lei Complementar n. 101/2000	Cumpriu

3. Conselhos Municipais

Até a análise das contas dos Prefeitos Municipais do exercício de 2022, a área técnica realizava a verificação do cumprimento da legislação federal que determina a criação dos Conselhos Municipais de Acompanhamento e Controle Social do FUNDEB, de Saúde, dos Direitos da Criança e do Adolescente, de Assistência Social, de Alimentação Escolar, e do Idoso, na forma estipulada na Instrução Normativa n. TC-0020/2015.

Entretanto, a Diretoria de Contas de Governo, desde as contas referentes ao exercício de 2019, faz uso da apreciação automatizada de grande parcela dos processos de Prestação de Contas de Prefeitos, o que, ainda que elogiável sob o ponto de vista da celeridade, gera um inegável prejuízo à matéria tratada no presente ponto, já que o próprio relatório técnico trazia a ressalva de que os pareceres dos referidos conselhos só eram avaliados quanto ao encaminhamento ou não de arquivos, sem análise do seu conteúdo, ou seja, a apresentação de documento contendo quaisquer informações nestes arquivos que não fossem os referidos pareceres, seria considerada regular na análise técnica, o que se mostrava preocupante.

Para o presente exercício, o quadro se agravou, já que - aparentemente sem qualquer justificativa - a área técnica passou a analisar apenas o encaminhamento de arquivos com relação ao Conselho Municipal de Acompanhamento e Controle Social do FUNDEB, silenciando quanto aos demais conselhos. Destaca-se que não houve mudanças quanto à obrigatoriedade de encaminhamento dos pareceres dos conselhos, conforme se infere da Portaria n. TC-0789/2023, a qual "libera" o gestor da apresentação de determinados documentos nas contas referentes ao exercício de 2023.

De qualquer forma, diante da importância da matéria, este Ministério Público de Contas segue analisando de forma qualitativa as informações prestadas.

Assim, no presente caso, este órgão ministerial verificou que *foram devidamente remetidos* a esse Tribunal de Contas todos os pareceres dos mencionados conselhos, caracterizando o cumprimento do que dispõe o art. 7º, inciso III e parágrafo único, incisos I a V, da Instrução Normativa n. TC-0020/2015.

4. Transparência da Gestão Fiscal

Consoante já exaustivamente destacado por este órgão ministerial na análise das Prestações de Contas de Prefeitos dos exercícios anteriores, seguindo a tendência cada vez mais inexorável de produção e divulgação sistemática de informações da administração pública, as Leis Complementares n. 131/2009 e n. 156/2016 incrementaram a questão da transparência no art. 48 da Lei de Responsabilidade Fiscal.

Por sua vez, o Decreto n. 7.185/10 regulamentou as mencionadas inovações, estabelecendo um padrão mínimo de qualidade necessário para assegurar a tão almejada transparência da gestão fiscal. Mais recentemente, tal regramento fora ab-rogado pelo Decreto n. 10.540/20 – alterado pelo Decreto n. 11.644/23 –, o qual passou a ter vigência a partir de 01.01.2023, consoante estipulado em seu art. 18, devendo ser observado, portanto, na análise das contas do ora analisado exercício.

Dessa maneira, a Diretoria de Contas de Governo verificou o padrão mínimo de qualidade alterado pelo novo decreto, concluindo que, no presente caso, o Município cumpriu todas as regras estabelecidas no que se refere à transparência da gestão fiscal.

5. Políticas Públicas

Em continuidade ao monitoramento de políticas públicas relacionadas ao saneamento básico, à saúde e à educação, a Diretoria de Contas de Governo seguiu sua análise quantitativa sobre o cumprimento de ações por parte do Município, de acordo com os

ditames do Novo Marco Legal do Saneamento (Lei n. 14.026/20), do Plano Nacional da Saúde (Lei n. 8.080/90) e do Plano Nacional de Educação (Lei n. 13.005/14).

Com relação ao saneamento básico, a área técnica verificou o cumprimento das metas estipuladas no art. 11-B da Lei n. 11.445/07 – incluído pelo Novo Marco Legal do Saneamento (Lei n. 14.026/20) – no sentido de que *os contratos de prestação dos serviços públicos de saneamento básico deverão definir metas de universalização que garantam o atendimento de 99% (noventa e nove por cento) da população com água potável e de 90% (noventa por cento) da população com coleta e tratamento de esgotos até 31 de dezembro de 2033, assim como metas quantitativas de não intermitência do abastecimento, de redução de perdas e de melhoria dos processos de tratamento.* Nesse contexto, averiguou-se que o Município em comento está ainda abaixo dos percentuais a serem atingidos, considerando os dados informados no Sistema Nacional de Informações sobre Saneamento (SNIS).

No que se refere ao atual Plano Nacional de Saúde, a área técnica destacou que o monitoramento realizado por meio da Pactuação Interfederativa 2017-2021 foi descontinuado, restando averiguar o status de cada plano municipal de saúde junto ao Ministério da Saúde – Painel da Situação dos Instrumentos de Planejamento dos Municípios –, tendo o Plano Municipal de Saúde sido aprovado no caso da Unidade Gestora sob análise. Ainda, a área técnica destacou a Agenda 2030 – aderida pelo governo federal –, na qual a Organização das Nações Unidas estabeleceu dezessete Objetivos de Desenvolvimento Sustentável, incluindo o ODS n. 3, referente à Saúde e Bem-Estar, o qual deve ser observado pelos Municípios em suas políticas públicas de saúde.

Por sua vez, quanto ao Plano Nacional de Educação, aprovado por meio da Lei n. 13.005/14 para o período de 10 anos – no

formato de 10 diretrizes, 20 metas e 254 estratégias –, a Diretoria de Contas de Governo, na análise das contas de 2023, seguiu com o monitoramento da Meta 1, relacionada à educação infantil – subdividida no atendimento em creches e em pré-escolas –, da Meta 2, correspondente ao ensino fundamental, e da Meta 7, referente ao Índice de Desenvolvimento da Educação Básica (IDEB)². Assim, a área técnica informou que o Município em questão está fora do percentual mínimo previsto para a Meta 1 no que tange à taxa de atendimento em creche e está dentro do percentual mínimo disposto para a Meta 1 com relação à taxa de atendimento em pré-escola, além de estar dentro do objetivo de universalização delineado para a Meta 2 e, quanto à Meta 7, estar em patamar igual à meta projetada pelo INEP para os anos iniciais do Ensino Fundamental, *restando prejudicada* a análise da meta para os anos finais.

Dessa maneira, esta representante ministerial sugere a expedição de recomendação à Unidade Gestora para que efetue as adequações necessárias ao cumprimento de todos os aspectos avaliados no presente exercício quanto às políticas públicas municipais, de acordo com o disposto na conclusão deste parecer.

6. Outras considerações

Com relação ao relatório do órgão central do sistema de controle interno do Poder Executivo, conforme alertado nos exercícios anteriores por este órgão ministerial na análise das Prestações de Contas de Prefeitos, essa Corte de Contas interrompeu, já há alguns anos, a análise pormenorizada das questões que envolvem o sistema de controle interno de cada Poder Executivo municipal, situação com a qual este Ministério Público de Contas sempre demonstrou preocupação, diante da omissão em analisar algo cujas deficiências *ainda* são consideradas falhas gravíssimas a ponto de fundamentar a emissão de

² A Diretoria de Contas de Governo também apresentou, assim como nos exercícios anteriores, quadro representando o esforço orçamentário do Município para o cumprimento das metas do Plano Nacional de Educação.

parecer prévio recomendando a rejeição das contas prestadas por Prefeitos³.

Nesse sentido, ainda que a Diretoria de Contas de Governo pontue, no início de seu relatório, que houve a verificação da remessa de arquivos quanto ao relatório do órgão central de controle interno do Município, seria salutar a abertura de tópico que demonstrasse o atendimento das exigências ainda cobradas por essa Corte de Contas, mesmo que se considerando as sucessivas portarias⁴ que ano a ano abrandam as obrigações relacionadas ao relatório do órgão central do sistema de controle interno do Poder Executivo.

De todo modo, este órgão ministerial realizou a análise da matéria no presente caso, verificando-se que houve a remessa de relatório minimamente adequado por parte do Município, sugerindo o funcionamento regular do órgão central do sistema de controle interno municipal.

Por outro lado, na linha do que fora pontuado nos exercícios anteriores, foram concluídos os trabalhos da comissão criada por meio da Portaria n. TC-0943/2019 *com a finalidade de proceder estudos para definição dos critérios para análise dos processos de prestação de contas de prefeito no âmbito do Tribunal de Contas do Estado de Santa Catarina*, o que, entretanto, ainda não repercutiu na análise das contas do exercício de 2023. De toda forma, considerando que a questão do controle interno fora devidamente ponderada em tais estudos, entendo que se possa novamente deixar de postular a adoção de medidas por parte dessa Corte de Contas para o atendimento da matéria no presente exercício.

De maneira similar, no que se refere à questão do plano diretor, instrumento que era reiteradamente cobrado por esta representante ministerial na análise das Prestações de Contas de

³ À luz do art. 9º, inciso XI, da Decisão Normativa n. TC-06/2008.

⁴ Portaria n. TC-0789/2023, no caso do presente exercício.

Prefeitos nos exercícios anteriores – já que considerável parcela dos Municípios catarinenses não cumpre a exigência do Estatuto da Cidade –, a representação apresentada por esta procuradora no âmbito desse Tribunal de Contas buscando a realização de auditoria operacional para a avaliação sistêmica do cumprimento das obrigações tratadas do Estatuto da Cidade por parte dos Municípios do Estado ensejou a autuação do processo @RLA n. 21/00239966 e de outras 10 auditorias operacionais que se encontram em fase adiantada de tramitação. Dessa maneira, na linha do que concluído quanto ao controle interno, não será postulada a adoção de medidas por parte dessa Corte de Contas para o atendimento da matéria no presente exercício, considerando que está sendo tratada em processo específico.

7. Restrições

Analisando-se todos os dados apresentados nestes autos, observa-se que não fora apontada impropriedade com gravidade o suficiente a macular a presente análise de contas, especialmente diante dos ditames da Decisão Normativa n. TC-06/2008.

8. Conclusão

Ante o exposto, o Ministério Público de Contas, com amparo na competência conferida pelo art. 108, incisos I e II, da Lei Complementar Estadual n. 202/2000, manifesta-se:

8.1. pela emissão de parecer recomendando à Câmara Municipal a **APROVAÇÃO** das contas da Prefeitura Municipal de São Bernardino, relativas ao exercício de 2023;

8.2. pela **RECOMENDAÇÃO** no sentido de que a Unidade Gestora efetue as adequações necessárias ao cumprimento de todos os aspectos avaliados no presente exercício quanto às políticas públicas municipais, consoante o disposto no item 5 deste parecer;

8.3. pelas **PROVIDÊNCIAS** descritas na conclusão do relatório técnico.

Florianópolis, data da assinatura digital.

Cibelly Farias
Procuradora