



TRIBUNAL  
DE CONTAS  
DE SANTA  
CATARINA

PROCESSO: **@PCP 23/00154093**

AUTUADO: **18/03/2023** PROTOCOLO: **9729/2023**

RELATOR: **CONSELHEIRO SUBSTITUTO Cleber Muniz Gavi**

UN. GESTORA: **Prefeitura Municipal de São Bernardino**

RESPONSÁVEL: **Dalvir Luiz Ludwig**

INTERESSADO: **Conselho Municipal de Educação de São Bernardino, Enio Luiz Klipel, Gilvani Melo, Prefeitura Municipal de São Bernardino**

ESPÉCIE: **Contas anuais do Município Prestadas pelo Prefeito**

ASSUNTO: **Prestação de Contas do Prefeito referente ao exercício de 2022**

**TRIBUNAL DE CONTAS DO ESTADO DE SANTA CATARINA**  
**DIRETORIA DE CONTROLE DOS MUNICÍPIOS****EXTRATO DAS INFORMAÇÕES RECEBIDAS - PRESTAÇÃO DE CONTAS**

Município: **SÃO BERNARDINO**  
Data recebimento das informações: 18 de March de 2023

<b>Descrição Arquivo</b>	<b>Situação Contador</b>	<b>Data Execução</b>	<b>CPF Contador</b>	<b>Situação Gestor</b>	<b>Data Execução</b>	<b>CPF Gestor</b>
Anexo 1 - Demonstrativo da Receita e Despesa segundo as Categorias Econômicas	Assinado	18/03/2023	042.008.779-61	Assinado	18/03/2023	961.204.109-10
Anexo 2 - Receita Segundo as Categorias Econômicas	Assinado	18/03/2023	042.008.779-61	Assinado	18/03/2023	961.204.109-10
Anexo 2 - Resumo Geral das Despesas	Assinado	18/03/2023	042.008.779-61	Assinado	18/03/2023	961.204.109-10
Anexo 2 - Natureza das Despesas Segundo as Categorias Econômicas	Assinado	18/03/2023	042.008.779-61	Assinado	18/03/2023	961.204.109-10
Anexo 6 - Programa de Trabalho por Órgão e Unidade Orçamentária	Assinado	18/03/2023	042.008.779-61	Assinado	18/03/2023	961.204.109-10
Anexo 7 - Demonstrativo de Funções, SubFunções e Programas por Projetos e Atividades	Assinado	18/03/2023	042.008.779-61	Assinado	18/03/2023	961.204.109-10
Anexo 8 - Demonstrativo da Despesa por Funções, SubFunções e Programas conforme o vínculo com os Recursos	Assinado	18/03/2023	042.008.779-61	Assinado	18/03/2023	961.204.109-10
Anexo 9 - Demonstrativo da Despesa por Funções, SubFunções e Programas conforme o vínculo com os Recursos	Assinado	18/03/2023	042.008.779-61	Assinado	18/03/2023	961.204.109-10
Anexo 10 - Comparativo da Receita Orçada com a Arrecadada	Assinado	18/03/2023	042.008.779-61	Assinado	18/03/2023	961.204.109-10
Anexo 11 - Comparativo da Despesa Autorizada com a Realizada	Assinado	18/03/2023	042.008.779-61	Assinado	18/03/2023	961.204.109-10
Anexo 12 - Balanço Orçamentário	Assinado	18/03/2023	042.008.779-61	Assinado	18/03/2023	961.204.109-10
Anexo 13 - Balanço Financeiro	Assinado	18/03/2023	042.008.779-61	Assinado	18/03/2023	961.204.109-10
Anexo 14 - Balanço Patrimonial	Assinado	18/03/2023	042.008.779-61	Assinado	18/03/2023	961.204.109-10
Anexo 15 - Demonstração das Variações Patrimoniais	Assinado	18/03/2023	042.008.779-61	Assinado	18/03/2023	961.204.109-10
Demonstração do Fluxo de Caixa	Assinado	18/03/2023	042.008.779-61	Assinado	18/03/2023	961.204.109-10
Demonstração das Mutações do Patrimônio Líquido	Assinado	18/03/2023	042.008.779-61	Assinado	18/03/2023	961.204.109-10
Relatório do Órgão Central do Sistema de Controle Interno	-	-	-	Assinado	17/03/2023	961.204.109-10
Relatório do Conselho do FUNDEB	-	-	-	Assinado	16/03/2023	961.204.109-10
Notas Explicativas do Balanço	Assinado	17/03/2023	042.008.779-61	-	-	-
Parecer do Conselho Municipal de Saúde	-	-	-	Assinado	16/03/2023	961.204.109-10
Parecer do Conselho Municipal de Assistência Social	-	-	-	Assinado	16/03/2023	961.204.109-10
Parecer do Conselho Municipal de	-	-	-	Assinado	16/03/2023	961.204.109-10

Alimentação Escolar

Parecer do Conselho Municipal do Idoso	-	-	-	Assinado	16/03/2023	961.204.109-10
Parecer do Conselho Municipal dos Direitos da Criança e do Adolescente - FIA	-	-	-	Assinado	16/03/2023	961.204.109-10
Anexo 13 - Balanço Financeiro - Prefeitura	Assinado	10/03/2023	042.008.779-61	Assinado	16/03/2023	961.204.109-10
Anexo 14 - Balanço Patrimonial - Prefeitura	Assinado	10/03/2023	042.008.779-61	Assinado	16/03/2023	961.204.109-10



Florianópolis, 18 de March de 2023

Sr. Presidente

Com os nossos cordiais cumprimentos, encaminho por intermédio do presente, e em atenção ao previsto no artigo 20 da Resolução TC n.º 16/94, e alterações posteriores, as Demonstrações Contábeis e quadros demonstrativos do exercício encerrado, de forma Consolidada, nos termos dos anexos estabelecidos nos artigos 101 da Lei n.º 4.320/64, de 17 de março de 1964 e alterações posteriores, com abrangência ao exercício de 2022.

Sendo o que nos apresenta para o momento e colocando-nos à disposição para informações adicionais que se fizerem necessárias.

Cordialmente,

DALVIR LUIZ LUDWIG ADILSON FRANCO RIBEIRO SC-030785/O-4  
Prefeito Contador - CRC

# Demonstrativo da Receita e Despesa

## Segundo as Categorias Econômicas - Anexo 1

Município de SÃO BERNARDINO  
Competência: 2022

Títulos	R\$	Títulos	R\$
<b>RECEITA</b>		<b>DESPESA</b>	
Receitas Correntes	23.548.358,22	Despesas Correntes	20.083.475,28
Receita Tributária	760.570,54	Pessoal e Encargos Sociais	10.525.830,66
Receita de Contribuições	50.252,84	Juros e Encargos da Dívida	0,00
Receita Patrimonial	607.262,49	Outras despesas correntes	9.557.644,62
Receita Agropecuária	0,00		
Receita industrial	0,00	Despesas Intra-Orçamentárias Correntes	0,00
Receita de Serviços	201.408,82		
Transferências Correntes	21.902.613,09		
Outras Receitas Correntes	26.250,44		
Receitas Intra-Orçamentárias Correntes	0,00		
Déficit		Superávit	3.464.882,94
<b>Total</b>	<b>23.548.358,22</b>	<b>Total</b>	<b>23.548.358,22</b>
Receitas de Capital	5.235.522,27	Despesas de Capital	8.036.624,57
Operações de Crédito	0,00		
Alienação de Bens	838.050,00	Investimentos	8.036.624,57
Amortização de Empréstimos	0,00	Inversões Financeiras	0,00
Transferências de Capital	4.397.472,27	Amortização da Dívida	0,00
Outras Receitas de Capital	0,00		
		Despesas Intra-Orçamentárias de Capital	0,00
Receitas Intra-Orçamentárias de Capital	0,00		
Déficit	2.801.102,30	Superávit	
<b>Total</b>	<b>8.036.624,57</b>	<b>Total</b>	<b>8.036.624,57</b>
<b>RESUMO</b>			
Receitas Correntes	23.548.358,22	Despesas Correntes	20.083.475,28
Receitas Intra-Orçamentárias Correntes	0,00	Despesas Intra-Orçamentárias Correntes	0,00
Receita de Capital	5.235.522,27	Despesas de Capital	8.036.624,57
Receitas Intra-Orçamentárias de Capital	0,00	Despesas Intra-Orçamentárias de Capital	0,00
Subtotal	28.783.880,49	Subtotal	28.120.099,85
Déficit		Superávit	663.780,64
<b>TOTAL</b>	<b>28.783.880,49</b>	<b>TOTAL</b>	<b>28.783.880,49</b>

Município de SÃO BERNARDINO  
Exercício de 2022

Código	Especificação	Desdobramento	Fonte	Categoria econômica
	RECEITAS			32.741.271,29
10000000	Receitas Correntes			27.505.749,02
11000000	Impostos, Taxas e Contribuições de Melhoria		765.994,54	
11100000	Impostos		705.564,95	
11130000	Impostos sobre a Renda e Proventos de Qualquer Natureza	376.060,17		
11130300	Imposto sobre a Renda - Retido na Fonte	376.060,17		
11130310	Imposto sobre a Renda - Retido na Fonte - Trabalho	342.599,36		
11130311	Imposto sobre a Renda - Retido na Fonte - Trabalho - Principal	342.599,36		
	Recursos Ordinários	205.559,54		
	Receitas de Impostos e Transf de Impostos: Educação	85.649,90		
	Receitas de Impostos e Transf de impostos: Saúde	51.389,92		
11130340	Imposto sobre a Renda - Retido na Fonte - Outros Rendimentos	33.460,81		
11130341	Imposto sobre a Renda - Retido na Fonte - Outros Rendimentos - Principal	33.460,81		
	Recursos Ordinários	20.076,37		
	Receitas de Impostos e Transf de Impostos: Educação	8.365,23		
	Receitas de Impostos e Transf de impostos: Saúde	5.019,21		
11180000	Impostos Específicos de Estados, DF e Municípios	329.504,78		
11180100	Impostos sobre o Patrimônio para Estados/DF/Municípios	213.825,58		
11180110	Imposto sobre a Propriedade Predial e Territorial Urbana	73.893,51		
11180111	Imposto sobre a Propriedade Predial e Territorial Urbana - Principal	60.935,59		
	Recursos Ordinários	36.562,15		
	Receitas de Impostos e Transf de Impostos: Educação	15.233,55		
	Receitas de Impostos e Transf de impostos: Saúde	9.139,89		
11180112	Imposto sobre a Propriedade Predial e Territorial Urbana - Multas e Juros de Mora	677,50		
	Recursos Ordinários	406,92		
	Receitas de Impostos e Transf de Impostos: Educação	169,18		
	Receitas de Impostos e Transf de impostos: Saúde	101,40		
11180113	Imposto sobre a Propriedade Predial e Territorial Urbana - Dívida Ativa	9.252,04		
	Recursos Ordinários	5.551,50		
	Receitas de Impostos e Transf de Impostos: Educação	2.312,91		
	Receitas de Impostos e Transf de impostos: Saúde	1.387,63		
11180114	Imposto sobre a Propriedade Predial e Territorial Urbana - Dívida Ativa - Multas e Juros de Mora da	3.028,38		
	Recursos Ordinários	1.817,26		
	Receitas de Impostos e Transf de Impostos: Educação	757,00		
	Receitas de Impostos e Transf de impostos: Saúde	454,12		
11180140	Imposto sobre Transmissão "Inter Vivos" de Bens Imóveis e de Direitos Reais sobre Imóveis	139.932,07		
11180141	Imposto sobre Transmissão "Inter Vivos" de Bens Imóveis e de Direitos Reais sobre Imóveis - Principa	139.932,07		
	Recursos Ordinários	83.959,40		
	Receitas de Impostos e Transf de Impostos: Educação	34.982,93		
	Receitas de Impostos e Transf de impostos: Saúde	20.989,74		
11180200	Impostos sobre a Produção, Circulação de Mercadorias e Serviços	115.679,20		
11180230	Imposto sobre Serviços de Qualquer Natureza	115.679,20		
11180231	Imposto sobre Serviços de Qualquer Natureza - Principal	115.234,26		

Município de SÃO BERNARDINO  
Exercício de 2022

Código	Especificação	Desdobramento	Fonte	Categoria econômica
	Recursos Ordinários	69.141,08		
	Receitas de Impostos e Transf de Impostos: Educação	28.808,55		
	Receitas de Impostos e Transf de impostos: Saúde	17.284,63		
11180232	Imposto sobre Serviços de Qualquer Natureza - Multas e Juros de Mora	144,29		
	Recursos Ordinários	86,78		
	Receitas de Impostos e Transf de Impostos: Educação	35,97		
	Receitas de Impostos e Transf de impostos: Saúde	21,54		
11180233	Imposto sobre Serviços de Qualquer Natureza - Dívida Ativa	273,14		
	Recursos Ordinários	163,90		
	Receitas de Impostos e Transf de Impostos: Educação	68,28		
	Receitas de Impostos e Transf de impostos: Saúde	40,96		
11180234	Imposto sobre Serviços de Qualquer Natureza - Dívida Ativa - Multas e Juros de Mora da Dívida Ativa	27,51		
	Recursos Ordinários	16,53		
	Receitas de Impostos e Transf de Impostos: Educação	6,87		
	Receitas de Impostos e Transf de impostos: Saúde	4,11		
11200000	Taxas		60.364,43	
11210000	Taxas pelo Exercício do Poder de Polícia	31.216,21		
11210100	Taxas de Inspeção, Controle e Fiscalização	31.216,21		
11210110	Taxas de Inspeção, Controle e Fiscalização	31.216,21		
11210111	Taxas de Inspeção, Controle e Fiscalização - Principal	29.012,21		
	Recursos Ordinários	29.012,21		
11210113	Taxas de Inspeção, Controle e Fiscalização - Dívida Ativa	1.355,59		
	Recursos Ordinários	1.355,59		
11210114	Taxas de Inspeção, Controle e Fiscalização - Dívida Ativa - Multas e Juros de Mora da Dívida Ativa	848,41		
	Recursos Ordinários	848,41		
11220000	Taxas pela Prestação de Serviços	28.836,02		
11220100	Taxas pela Prestação de Serviços	28.836,02		
11220110	Taxas pela Prestação de Serviços	28.836,02		
11220111	Taxas pela Prestação de Serviços - Principal	24.184,13		
	Recursos Ordinários	24.184,13		
11220112	Taxas pela Prestação de Serviços - Multas e Juros de Mora	254,74		
	Recursos Ordinários	254,74		
11220113	Taxas pela Prestação de Serviços - Dívida Ativa	3.199,93		
	Recursos Ordinários	3.199,93		
11220114	Taxas pela Prestação de Serviços - Dívida Ativa - Multas e Juros de Mora da Dívida Ativa	1.197,22		
	Recursos Ordinários	1.197,22		
11280000	Taxas - Específicas de Estados, DF e Municípios	312,20		
11280100	Taxas de Inspeção, Controle e Fiscalização	312,20		
11280110	Taxa de Fiscalização de Vigilância Sanitária	312,20		
11280111	Taxa de Fiscalização de Vigilância Sanitária - Principal	312,20		
	Recursos Ordinários	312,20		
11300000	Contribuição de Melhoria		65,16	
11380000	Contribuição de Melhoria - Específica de Estados, DF e Municípios	65,16		
11380400	Contribuição de Melhoria para Pavimentação e Obras Complementares	65,16		

Município de SÃO BERNARDINO  
Exercício de 2022

Código	Especificação	Desdobramento	Fonte	Categoria econômica
11380410	Contribuição de Melhoria para Pavimentação e Obras Complementares	65,16		
11380411	Contribuição de Melhoria para Pavimentação e Obras Complementares - Principal	65,16		
	Recursos Ordinários	65,16		
12000000	Contribuições		50.252,84	
12400000	Contribuição para o Custeio do Serviço de Iluminação Pública		50.252,84	
12400010	Contribuição para o Custeio do Serviço de Iluminação Pública	50.252,84		
12400011	Contribuição para o Custeio do Serviço de Iluminação Pública - Principal	50.252,84		
	Contribuição para o Custeio dos Serviços de Iluminação Pública - COSIP	50.252,84		
13000000	Receita Patrimonial		657.698,67	
13100000	Exploração do Patrimônio Imobiliário do Estado		36.519,16	
13100200	Concessão, Permissão, Autorização ou Cessão do Direito de Uso de Bens Imóveis Públicos	36.519,16		
13100210	Concessão, Permissão, Autorização ou Cessão do Direito de Uso de Bens Imóveis Públicos	36.519,16		
13100211	Concessão, Permissão, Autorização ou Cessão do Direito de Uso de Bens Imóveis Públicos - Principal	35.814,79		
	Recursos Ordinários	35.814,79		
13100212	Concessão, Permissão, Autorização ou Cessão do Direito de Uso de Bens Imóveis Públicos - Multas e Ju	238,53		
	Recursos Ordinários	238,53		
13100213	Concessão, Permissão, Autorização ou Cessão do Direito de Uso de Bens Imóveis Públicos - Dívida Ativ	447,94		
	Recursos Ordinários	447,94		
13100214	Concessão, Permissão, Autorização ou Cessão do Direito de Uso de Bens Imóveis Públicos - Dívida Ativ	17,90		
	Recursos Ordinários	17,90		
13200000	Valores Mobiliários		621.179,51	
13210000	Juros e Correções Monetárias	621.179,51		
13210010	Remuneração de Depósitos Bancários	621.179,51		
13210011	Remuneração de Depósitos Bancários - Principal	621.179,51		
	Recursos Ordinários	301.253,62		
	Receitas de Impostos e Transf de impostos: Saúde	7.463,99		
	Contribuição de Intervenção no Domínio Econômico - CIDE	507,18		
	Convênio de Trânsito - Militar	1.667,63		
	Convênio de Trânsito - Civil	2.937,74		
	Convênio de Trânsito - Prefeitura	1.195,87		
	Transferências do FUNDEF/FUNDEB - (aplicação em outras despesas da Educação Básica)	7.461,81		
	Transferências de Convênios – União/Outros (não relacionados à educação/saúde/assistência socia	46,40		
	Transferências do Sistema Único de Assistência Social – SUAS/União	10.003,64		
	Salário-Educação	11.702,29		
	Transferências do Sistema Único de Saúde – SUS/União	32.625,32		
	Fundo Especial do Petróleo e Transferências Decorrentes de Compensação Financeira pela Exploraç	8.653,92		
	Outras Transferências Legais e Constitucionais – União	39,20		
	Recursos do Programa Nacional de Alimentação Escolar - PNAE	331,74		
	Recursos do Programa Nacional de Apoio ao Transporte Escolar - PNATE	1.777,75		
	Cessão onerosa - Lei nº 13.885/201	5.947,91		
	Transferências provenientes do Governo Federal destinadas ao vencimento dos agentes comunitário	1.591,94		
	Assistência Financeira Transporte Coletivo – Art. 5º, inciso IV - EC nº	20,55		



Município de SÃO BERNARDINO  
Exercício de 2022

Código	Especificação	Desdobramento	Fonte	Categoria econômica
	123/2022	20,55		
	Transferências de Convênios – Estado/Educação	24.165,84		
	Transferências do Sistema Único de Assistência Social – SUAS/Estado	13.026,12		
	Transferências do Sistema Único de Saúde – SUS/Estado	18.184,51		
	Outras Transferências Legais e Constitucionais - Estado	112.076,02		
	Emendas Parlamentares Individuais - Transferência especial (Inciso I do art. 1º EC 105/2019)	13.183,86		
	Emendas de bancada de Parlamentares (EC nº 100/2019)	2.391,56		
	Emendas Parlamentares Impositivas - Transferências do Estado	25.798,44		
	Alienações de Bens destinados a Programas de Saúde	3.462,14		
	Alienações de Bens destinados a Outros Programas	13.662,52		
16000000	Receita de Serviços		201.654,12	
16100000	Serviços Administrativos e Comerciais Gerais		40.933,48	
16100200	Inscrição em Concursos e Processos Seletivos	22.930,00		
16100210	Inscrição em Concursos e Processos Seletivos	22.930,00		
16100211	Inscrição em Concursos e Processos Seletivos - Principal	22.930,00		
	Recursos Ordinários	22.930,00		
16100300	Serviços de Registro, Certificação e Fiscalização	18.003,48		
16100310	Serviços de Registro, Certificação e Fiscalização	18.003,48		
16100311	Serviços de Registro, Certificação e Fiscalização - Principal	18.003,48		
	Recursos Ordinários	18.003,48		
16200000	Serviços e Atividades Referentes à Navegação e ao Transporte		9.234,07	
16200200	Serviços de Transporte	9.234,07		
16200210	Serviços de Transporte	9.234,07		
16200211	Serviços de Transporte - Principal	9.234,07		
	Recursos Ordinários	9.234,07		
16300000	Serviços e Atividades Referentes à Saúde		1.471,80	
16380000	Serviços e Atividades Referentes à Saúde - Específico para Estados/DF/Municípios	1.471,80		
16380100	Serviços de Saúde - Específico para Estados/DF/Municípios	1.471,80		
16380190	Outros Serviços de Saúde	1.471,80		
16380191	Outros Serviços de Saúde - Principal	1.471,80		
	Recursos Ordinários	1.471,80		
16900000	Outros Serviços		150.014,77	
16909900	Outros Serviços	150.014,77		
16909910	Outros Serviços	150.014,77		
16909911	Outros Serviços - Principal	103.155,08		
	Recursos Ordinários	103.155,08		
16909912	Outros Serviços - Multas e Juros de Mora	3.045,63		
	Recursos Ordinários	3.045,63		
16909913	Outros Serviços - Dívida Ativa	34.446,96		
	Recursos Ordinários	34.446,96		
16909914	Outros Serviços - Dívida Ativa - Multas e Juros de Mora da Dívida Ativa	9.367,10		
	Recursos Ordinários	9.367,10		
17000000	Transferências Correntes		25.803.148,17	
17100000	Transferências da União e de suas Entidades		14.999.548,07	

Município de SÃO BERNARDINO  
Exercício de 2022

Código	Especificação	Desdobramento	Fonte	Categoria econômica
17180000	Transferências da União - Específicas de Estados, DF e Municípios	14.999.548,07		
17180100	Participação na Receita da União	12.841.617,90		
17180120	Cota-Parte do Fundo de Participação dos Municípios - Cota Mensal	11.742.390,83		
17180121	Cota-Parte do Fundo de Participação dos Municípios - Cota Mensal - Principal	11.742.390,83		
	Recursos Ordinários	7.045.434,46		
	Receitas de Impostos e Transf de Impostos: Educação	2.935.597,75		
	Receitas de Impostos e Transf de impostos: Saúde	1.761.358,62		
17180130	Cota-Parte do Fundo de Participação dos Municípios - 1% Cota entregue no mês de dezembro	515.230,55		
17180131	Cota-Parte do Fundo de Participação dos Municípios - 1% Cota entregue no mês de dezembro - Principal	515.230,55		
	Recursos Ordinários	515.230,55		
17180140	Cota-Parte do Fundo de Participação dos Municípios - 1% Cota entregue no mês de julho	570.381,09		
17180141	Cota-Parte do Fundo de Participação dos Municípios - 1% Cota entregue no mês de julho - Principal	570.381,09		
	Recursos Ordinários	570.381,09		
17180150	Cota-Parte do Imposto Sobre a Propriedade Territorial Rural	13.615,43		
17180151	Cota-Parte do Imposto Sobre a Propriedade Territorial Rural - Principal	13.615,43		
	Recursos Ordinários	8.169,22		
	Receitas de Impostos e Transf de Impostos: Educação	3.403,88		
	Receitas de Impostos e Transf de impostos: Saúde	2.042,33		
17180200	Transferência da Compensação Financeira pela Exploração de Recursos Naturais	284.256,31		
17180260	Cota-Parte do Fundo Especial do Petróleo - FEP	284.256,31		
17180261	Cota-Parte do Fundo Especial do Petróleo - FEP - Principal	284.256,31		
	Fundo Especial do Petróleo e Transferências Decorrentes de Compensação Financeira pela Exploração	284.256,31		
17180300	Transferência de Recursos do Sistema Único de Saúde - SUS - Repasses Fundo a Fundo - Bloco de Manute	1.323.853,36		
17180310	Transferência de Recursos do SUS - Atenção Primária	1.323.853,36		
17180311	Transferência de Recursos do SUS - Atenção Primária - Principal	1.323.853,36		
	Transferências do Sistema Único de Saúde - SUS/União	624.125,36		
	Transferências provenientes do Governo Federal destinadas ao vencimento dos agentes comunitário	149.728,00		
	Emendas Parlamentares Individuais - Transferência especial (Inciso I do art. 1º EC 105/2019)	250.000,00		
	Emendas de bancada de Parlamentares (EC nº 100/2019)	300.000,00		
17180500	Transferências de Recursos do Fundo Nacional do Desenvolvimento da Educação - FNDE	276.450,23		
17180510	Transferências do Salário-Educação	209.961,36		
17180511	Transferências do Salário-Educação - Principal	209.961,36		
	Salário-Educação	209.961,36		
17180530	Transferências Diretas do FNDE referentes ao Programa Nacional de Alimentação Escolar - PNAE	31.683,60		
17180531	Transferências Diretas do FNDE referentes ao Programa Nacional de Alimentação Escolar - PNAE - Princ	31.683,60		
	Recursos do Programa Nacional de Alimentação Escolar - PNAE	31.683,60		
17180540	Transferências Diretas do FNDE referentes ao Programa Nacional de Apoio ao Transporte do Escolar - P	34.805,27		
17180541	Transferências Diretas do FNDE referentes ao Programa Nacional de Apoio ao Transporte do Escolar - P	34.805,27		
	Recursos do Programa Nacional de Apoio ao Transporte Escolar - PNATE	34.805,27		
17181200	Transferências de Recursos do Fundo Nacional de Assistência Social - FNAS	114.626,40		

Município de SÃO BERNARDINO  
Exercício de 2022

Código	Especificação	Desdobramento	Fonte	Categoria econômica
17181210	Transferências de Recursos do Fundo Nacional de Assistência Social – FNAS	114.626,40		
17181211	Transferências de Recursos do Fundo Nacional de Assistência Social – FNAS - Principal	114.626,40		
	Transferências do Sistema Único de Assistência Social – SUAS/União	114.626,40		
17189900	Outras Transferências da União	158.743,87		
17189910	Outras Transferências da União	158.743,87		
17189911	Outras Transferências da União - Principal	158.743,87		
	Recursos Ordinários	18.299,64		
	Cessão onerosa - Lei nº 13.885/201	137.969,87		
	Assistência Financeira Transporte Coletivo – Art. 5º, inciso IV - EC nº 123/2022	2.474,36		
17200000	Transferências dos Estados e do Distrito Federal e de suas Entidades		8.566.219,05	
17280000	Transferências dos Estados - Específicas de Estados, DF e Municípios	8.566.219,05		
17280100	Participação na Receita dos Estados	7.918.279,18		
17280110	Cota-Parte do ICMS	7.361.266,07		
17280111	Cota-Parte do ICMS - Principal	7.361.266,07		
	Recursos Ordinários	4.416.759,49		
	Receitas de Impostos e Transf de Impostos: Educação	1.840.316,64		
	Receitas de Impostos e Transf de impostos: Saúde	1.104.189,94		
17280120	Cota-Parte do IPVA	310.571,26		
17280121	Cota-Parte do IPVA - Principal	310.571,26		
	Recursos Ordinários	186.342,63		
	Receitas de Impostos e Transf de Impostos: Educação	77.642,90		
	Receitas de Impostos e Transf de impostos: Saúde	46.585,73		
17280130	Cota-Parte do IPI - Municípios	72.372,97		
17280131	Cota-Parte do IPI - Municípios - Principal	72.372,97		
	Recursos Ordinários	43.423,74		
	Receitas de Impostos e Transf de Impostos: Educação	18.093,30		
	Receitas de Impostos e Transf de impostos: Saúde	10.855,93		
17280140	Cota-Parte da Contribuição de Intervenção no Domínio Econômico	6.522,51		
17280141	Cota-Parte da Contribuição de Intervenção no Domínio Econômico - Principal	6.522,51		
	Contribuição de Intervenção no Domínio Econômico - CIDE	6.522,51		
17280190	Outras Transferências dos Estados	167.546,37		
17280191	Outras Transferências dos Estados - Principal	167.546,37		
	Emendas Parlamentares Impositivas - Transferências do Estado	167.546,37		
17280300	Transferência de Recursos do Estado para Programas de Saúde – Repasse Fundo a Fundo	191.660,08		
17280310	Transferência de Recursos do Estado para Programas de Saúde – Repasse Fundo a Fundo	191.660,08		
17280311	Transferência de Recursos do Estado para Programas de Saúde – Repasse Fundo a Fundo - Principal	191.660,08		
	Transferências do Sistema Único de Saúde – SUS/Estado	191.660,08		
17281000	Transferência de Convênios dos Estados e do Distrito Federal e de Suas Entidades	456.279,79		
17281020	Transferências de Convênio dos Estados Destinadas a Programas de Educação	294.552,00		
17281021	Transferências de Convênio dos Estados Destinadas a Programas de Educação - Principal	294.552,00		
	Transferências de Convênios – Estado/Educação	294.552,00		
17281090	Outras Transferências de Convênio dos Estados	161.727,79		

Município de SÃO BERNARDINO  
Exercício de 2022

Código	Especificação	Desdobramento	Fonte	Categoria econômica
17281091	Outras Transferências de Convênio dos Estados - Principal	161.727,79		
	Recursos Ordinários	12.005,70		
	Convênio de Trânsito - Militar	6.255,83		
	Convênio de Trânsito - Civil	6.255,83		
	Convênio de Trânsito - Prefeitura	10.306,89		
	Transferências do Sistema Único de Assistência Social – SUAS/Estado	126.903,54		
17500000	Transferências de Outras Instituições Públicas		2.237.381,05	
17580000	Transferências de Outras Instituições Públicas - Específicas de Estados, DF e Municípios	2.237.381,05		
17580100	Transferências de Recursos do Fundo de Manutenção e Desenvolvimento da Educação Básica e de Valoriza	2.237.381,05		
17580110	Transferências de Recursos do Fundo de Manutenção e Desenvolvimento da Educação Básica e de Valoriza	2.237.381,05		
17580111	Transferências de Recursos do Fundo de Manutenção e Desenvolvimento da Educação Básica e de Valoriza	2.237.381,05		
	Transf. do FUNDEF/FUNDEB - (aplic. remuneração dos prof. do Magist. em efet exercício na Ed. Bá	1.566.166,71		
	Transferências do FUNDEF/FUNDEB - (aplicação em outras despesas da Educação Básica)	671.214,34		
19000000	Outras Receitas Correntes		27.000,68	
19200000	Indenizações, Restituições e Ressarcimentos		21.887,32	
19210000	Indenizações	21.719,85		
19219900	Outras Indenizações	21.719,85		
19219910	Outras Indenizações	21.719,85		
19219911	Outras Indenizações - Principal	21.719,85		
	Recursos Ordinários	20.969,61		
	Outras Transferências Legais e Constitucionais – União	750,24		
19230000	Ressarcimentos	167,47		
19239900	Outros Ressarcimentos	167,47		
19239910	Outros Ressarcimentos	167,47		
19239913	Outros Ressarcimentos - Dívida Ativa	167,47		
	Recursos Ordinários	167,47		
19900000	Demais Receitas Correntes		5.113,36	
19909900	Outras Receitas	5.113,36		
19909910	Outras Receitas - Primárias	5.113,36		
19909911	Outras Receitas - Primárias - Principal	5.113,36		
	Recursos Ordinários	5.113,36		
20000000	Receitas de Capital			5.235.522,27
22000000	Alienação de Bens		838.050,00	
22100000	Alienação de Bens Móveis		838.050,00	
22130000	Alienação de Bens Móveis e Semoventes	838.050,00		
22130010	Alienação de Bens Móveis e Semoventes	838.050,00		
22130011	Alienação de Bens Móveis e Semoventes - Principal	838.050,00		
	Alienações de Bens destinados a Programas da Educação Básica	31.700,00		
	Alienações de Bens destinados a Programas de Saúde	62.350,00		
	Alienações de Bens destinados a Outros Programas	744.000,00		
24000000	Transferências de Capital		4.397.472,27	
24100000	Transferências da União e de suas Entidades		186.754,00	
24180000	Transferências da União - Específicas de Estados, DF e Municípios	186.754,00		

Município de SÃO BERNARDINO  
Exercício de 2022

Código	Especificação	Desdobramento	Fonte	Categoria econômica
24181000	Transferência de Convênios da União e de suas Entidades	21.754,00		
24181010	SUS Transferências de Convênio da União para o Sistema Único de Saúde –	21.754,00		
24181011	SUS - Principal Transferências de Convênio da União para o Sistema Único de Saúde –	21.754,00		
	Transferências do Sistema Único de Saúde – SUS/União	21.754,00		
24181200	FNAS Transferências de Recursos do Fundo Nacional de Assistência Social –	100.000,00		
24181210	FNAS Transferências de Recursos do Fundo Nacional de Assistência Social –	100.000,00		
24181211	FNAS - Principal Transferências de Recursos do Fundo Nacional de Assistência Social –	100.000,00		
	Transferências do Sistema Único de Assistência Social – SUAS/União	100.000,00		
24189900	Outras Transferências da União	65.000,00		
24189910	Outras Transferências da União	65.000,00		
24189911	Outras Transferências da União - Principal	65.000,00		
	Emendas de bancada de Parlamentares (EC nº 100/2019)	65.000,00		
24200000	Transferências dos Estados e do Distrito Federal e de suas Entidades		4.210.718,27	
24280000	Transferências dos Estados, Distrito Federal, e de suas Entidades	4.210.718,27		
24280300	Transferências de Recursos do Sistema Único de Saúde – SUS	150.000,00		
24280310	Transferências de Recursos do Sistema Único de Saúde – SUS	150.000,00		
24280311	Transferências de Recursos do Sistema Único de Saúde – SUS - Principal	150.000,00		
	Outras Transferências Legais e Constitucionais - Estado	150.000,00		
24289900	Outras Transferências dos Estados	4.060.718,27		
24289910	Outras Transferências dos Estados	4.060.718,27		
24289911	Outras Transferências dos Estados - Principal	4.060.718,27		
	Outras Transferências Legais e Constitucionais - Estado	3.960.718,27		
	Emendas Parlamentares Impositivas - Transferências do Estado	100.000,00		
	<b>DEDUÇÕES DA RECEITA</b>			57.350,60
10000000	Receitas Correntes			57.350,60
11000000	Impostos, Taxas e Contribuições de Melhoria		5.424,00	
11100000	Impostos		5.424,00	
11180000	Impostos Específicos de Estados, DF e Municípios	5.424,00		
11180100	Impostos sobre o Patrimônio para Estados/DF/Municípios	5.424,00		
11180140	Imposto sobre Transmissão "Inter Vivos" de Bens Imóveis e de Direitos Reais sobre Imóveis	5.424,00		
11180141	Imposto sobre Transmissão "Inter Vivos" de Bens Imóveis e de Direitos Reais sobre Imóveis - Principa	5.424,00		
	Recursos Ordinários	3.254,40		
	Receitas de Impostos e Transf de Impostos: Educação	1.356,00		
	Receitas de Impostos e Transf de impostos: Saúde	813,60		
13000000	Receita Patrimonial		50.436,18	
13200000	Valores Mobiliários		50.436,18	
13210000	Juros e Correções Monetárias	50.436,18		
13210010	Remuneração de Depósitos Bancários	50.436,18		
13210011	Remuneração de Depósitos Bancários - Principal	50.436,18		
	Transferências de Convênios – União/Outros (não relacionados à educação/saúde/assistência socia	46,40		
	Outras Transferências Legais e Constitucionais – União	39,20		
	Outras Transferências Legais e Constitucionais - Estado	50.350,58		

Município de SÃO BERNARDINO  
Exercício de 2022

Código	Especificação	Desdobramento	Fonte	Categoria econômica
16000000	Receita de Serviços		245,30	
16300000	Serviços e Atividades Referentes à Saúde		245,30	
16380000	Serviços e Atividades Referentes à Saúde - Específico para Estados/DF/Municípios	245,30		
16380100	Serviços de Saúde - Específico para Estados/DF/Municípios	245,30		
16380190	Outros Serviços de Saúde	245,30		
16380191	Outros Serviços de Saúde - Principal	245,30		
	Recursos Ordinários	245,30		
17000000	Transferências Correntes		494,88	
17100000	Transferências da União e de suas Entidades		494,88	
17180000	Transferências da União - Específicas de Estados, DF e Municípios	494,88		
17189900	Outras Transferências da União	494,88		
17189910	Outras Transferências da União	494,88		
17189911	Outras Transferências da União - Principal	494,88		
	Assistência Financeira Transporte Coletivo – Art. 5º, inciso IV - EC nº 123/2022	494,88		
19000000	Outras Receitas Correntes		750,24	
19200000	Indenizações, Restituições e Ressarcimentos		750,24	
19210000	Indenizações	750,24		
19219900	Outras Indenizações	750,24		
19219910	Outras Indenizações	750,24		
19219911	Outras Indenizações - Principal	750,24		
	Outras Transferências Legais e Constitucionais – União	750,24		
	<b>DEDUÇÕES FUNDEB</b>			3.900.040,20
10000000	Receitas Correntes			3.900.040,20
17000000	Transferências Correntes		3.900.040,20	
17100000	Transferências da União e de suas Entidades		2.351.200,90	
17180000	Transferências da União - Específicas de Estados, DF e Municípios	2.351.200,90		
17180100	Participação na Receita da União	2.351.200,90		
17180120	Cota-Parte do Fundo de Participação dos Municípios - Cota Mensal	2.348.477,87		
17180121	Cota-Parte do Fundo de Participação dos Municípios - Cota Mensal - Principal	2.348.477,87		
	Receitas de Impostos e Transf de Impostos: Educação	2.348.477,87		
17180150	Cota-Parte do Imposto Sobre a Propriedade Territorial Rural	2.723,03		
17180151	Cota-Parte do Imposto Sobre a Propriedade Territorial Rural - Principal	2.723,03		
	Receitas de Impostos e Transf de Impostos: Educação	2.723,03		
17200000	Transferências dos Estados e do Distrito Federal e de suas Entidades		1.548.839,30	
17280000	Transferências dos Estados - Específicas de Estados, DF e Municípios	1.548.839,30		
17280100	Participação na Receita dos Estados	1.548.839,30		
17280110	Cota-Parte do ICMS	1.472.252,10		
17280111	Cota-Parte do ICMS - Principal	1.472.252,10		
	Receitas de Impostos e Transf de Impostos: Educação	1.472.252,10		
17280120	Cota-Parte do IPVA	62.113,37		
17280121	Cota-Parte do IPVA - Principal	62.113,37		
	Receitas de Impostos e Transf de Impostos: Educação	62.113,37		
17280130	Cota-Parte do IPI - Municípios	14.473,83		
17280131	Cota-Parte do IPI - Municípios - Principal	14.473,83		

Município de SÃO BERNARDINO

Exercício de 2022

Código	Especificação	Desdobramento	Fonte	Categoria econômica
	Receitas de Impostos e Transf de Impostos: Educação	14.473,83		
	TOTAL GERAL			28.783.880,49

Município de SÃO BERNARDINO

Competência: 2022

Unidade Gestora: (Legislativo) Câmara Municipal de São Bernardino

Unidade Orçamentária: 1001 - CAMARA DE VEREADORES

Código	Especificação	Desdobramento	Elemento	Categoria Econômica
3.0.00.00	Despesas Correntes			769.230,67
3.1.00.00	Pessoal e Encargos Sociais			530.481,36
3.1.90.00	Aplicações Diretas		530.481,36	
3.1.90.11	Vencimentos e Vantagens Fixas (Pessoal Civil)	433.450,22		
3.1.90.13	Obrigações Patronais	97.031,14		
3.3.00.00	Outras Despesas Correntes			238.749,31
3.3.90.00	Aplicações Diretas		238.749,31	
3.3.90.14	Diárias Civil	66.150,06		
3.3.90.30	Material de Consumo	38.316,52		
3.3.90.33	Passagens e Despesas com Locomoção	45.842,74		
3.3.90.39	Outros Serviços de Terceiros (Pessoa Jurídica)	56.758,21		
3.3.90.40	Serviços de Tecnologia da Informação e Comunicação (TIC) – Pessoa Jurídica	31.681,78		
4.0.00.00	Despesas de Capital			4.399,00
4.4.00.00	Investimentos			4.399,00
4.4.90.00	Aplicações Diretas		4.399,00	
4.4.90.52	Equipamentos e Material Permanente	4.399,00		
	Total Unidade Orçamentária			773.629,67

Unidade Gestora: (Executivo ) Prefeitura Municipal de São Bernardino

Unidade Orçamentária: 2001 - GABINETE DO PREFEITO

Código	Especificação	Desdobramento	Elemento	Categoria Econômica
3.0.00.00	Despesas Correntes			446.524,47
3.1.00.00	Pessoal e Encargos Sociais			375.388,78
3.1.90.00	Aplicações Diretas		375.388,78	
3.1.90.11	Vencimentos e Vantagens Fixas (Pessoal Civil)	309.170,04		
3.1.90.13	Obrigações Patronais	66.218,74		
3.3.00.00	Outras Despesas Correntes			71.135,69
3.3.90.00	Aplicações Diretas		71.135,69	
3.3.90.14	Diárias Civil	17.060,00		
3.3.90.30	Material de Consumo	26.050,58		
3.3.90.33	Passagens e Despesas com Locomoção	14.983,30		
3.3.90.39	Outros Serviços de Terceiros (Pessoa Jurídica)	11.427,01		
3.3.90.40	Serviços de Tecnologia da Informação e Comunicação (TIC) – Pessoa Jurídica	1.600,00		
3.3.90.47	Obrigações Tributárias e Contributivas	14,80		
4.0.00.00	Despesas de Capital			10.315,00
4.4.00.00	Investimentos			10.315,00
4.4.90.00	Aplicações Diretas		10.315,00	
4.4.90.52	Equipamentos e Material Permanente	10.315,00		
	Total Unidade Orçamentária			456.839,47



Município de SÃO BERNARDINO  
Competência: 2022

**Unidade Orçamentária: 2002 - FUNDO DE DEFESA CIVIL**

Código	Especificação	Desdobramento	Elemento	Categoria Econômica
3.0.00.00	Despesas Correntes			77.559,79
3.1.00.00	Pessoal e Encargos Sociais			64.302,89
3.1.90.00	Aplicações Diretas		64.302,89	
3.1.90.11	Vencimentos e Vantagens Fixas (Pessoal Civil)	53.074,84		
3.1.90.13	Obrigações Patronais	11.228,05		
3.3.00.00	Outras Despesas Correntes			13.256,90
3.3.90.00	Aplicações Diretas		13.256,90	
3.3.90.14	Diárias Civil	200,00		
3.3.90.30	Material de Consumo	53,50		
3.3.90.32	Material, Bens ou Serviço para Distribuição Gratuita	3.916,76		
3.3.90.93	Indenizações e Restituições	9.086,64		
	Total Unidade Orçamentária			77.559,79

**Unidade Orçamentária: 2003 - CONSELHO TUTELAR**

Código	Especificação	Desdobramento	Elemento	Categoria Econômica
3.0.00.00	Despesas Correntes			180.380,36
3.1.00.00	Pessoal e Encargos Sociais			153.052,55
3.1.90.00	Aplicações Diretas		153.052,55	
3.1.90.11	Vencimentos e Vantagens Fixas (Pessoal Civil)	126.080,28		
3.1.90.13	Obrigações Patronais	25.505,60		
3.1.90.94	Indenizações e Restituições Trabalhistas	1.466,67		
3.3.00.00	Outras Despesas Correntes			27.327,81
3.3.90.00	Aplicações Diretas		27.327,81	
3.3.90.30	Material de Consumo	13.384,13		
3.3.90.39	Outros Serviços de Terceiros (Pessoa Jurídica)	5.666,54		
3.3.90.40	Serviços de Tecnologia da Informação e Comunicação (TIC) – Pessoa Jurídica	8.277,14		
	Total Unidade Orçamentária			180.380,36

**Unidade Orçamentária: 3001 - DEPARTAMENTO DE ADMINISTRACAO**

Código	Especificação	Desdobramento	Elemento	Categoria Econômica
3.0.00.00	Despesas Correntes			1.407.772,43
3.1.00.00	Pessoal e Encargos Sociais			727.851,51
3.1.71.00	Transferência a Consórcios Público		87.601,59	
3.1.71.70	Rateio pela Participação em Consórcio Público	87.601,59		
3.1.90.00	Aplicações Diretas		640.249,92	
3.1.90.11	Vencimentos e Vantagens Fixas (Pessoal Civil)	466.511,25		
3.1.90.13	Obrigações Patronais	98.925,71		
3.1.90.34	Outras Despesas de Pessoal Decorrentes de Contratos de Terceirização	67.675,15		
3.1.90.92	Despesas de Exercícios Anteriores	1.529,33		
3.1.90.94	Indenizações e Restituições Trabalhistas	5.608,48		

Município de SÃO BERNARDINO

Competência: 2022

3.3.00.00	Outras Despesas Correntes		679.920,92
3.3.50.00	Transferências a Instituições Privadas sem Fins Lucrativos	156.322,20	
3.3.50.41	Contribuições	156.322,20	
3.3.71.00	Transferência a Consórcios Público	25.074,92	
3.3.71.70	Rateio pela Participação em Consórcio Público	25.074,92	
3.3.90.00	Aplicações Diretas	491.992,80	
3.3.90.14	Diárias Civil	900,00	
3.3.90.30	Material de Consumo	97.788,03	
3.3.90.35	Serviços de Consultoria	51.600,00	
3.3.90.39	Outros Serviços de Terceiros (Pessoa Jurídica)	216.672,49	
3.3.90.40	Serviços de Tecnologia da Informação e Comunicação (TIC) – Pessoa Jurídica	123.595,60	
3.3.90.47	Obrigações Tributárias e Contributivas	1.021,48	
3.3.90.93	Indenizações e Restituições	415,20	
3.3.93.00	Aplicação Direta Decorrente de Operação de Órgãos, Fundos e Entidades dos Orçam. Fiscal e da Segurid	6.531,00	
3.3.93.39	Outros Serviços de Terceiros (Pessoa Jurídica)	6.531,00	
4.0.00.00	Despesas de Capital		41.954,52
4.4.00.00	Investimentos		41.954,52
4.4.71.00	Transferência a Consórcios Público	7.929,73	
4.4.71.70	Rateio pela Participação em Consórcio Público	7.929,73	
4.4.90.00	Aplicações Diretas	34.024,79	
4.4.90.52	Equipamentos e Material Permanente	34.024,79	
	Total Unidade Orçamentária		1.449.726,95

Unidade Orçamentária: 3002 - DEPARTAMENTO DA FAZENDA

Código	Especificação	Desdobramento	Elemento	Categoria Econômica
3.0.00.00	Despesas Correntes			489.441,35
3.1.00.00	Pessoal e Encargos Sociais			483.880,41
3.1.90.00	Aplicações Diretas		483.880,41	
3.1.90.11	Vencimentos e Vantagens Fixas (Pessoal Civil)	394.939,54		
3.1.90.13	Obrigações Patronais	83.885,32		
3.1.90.94	Indenizações e Restituições Trabalhistas	5.055,55		
3.3.00.00	Outras Despesas Correntes			5.560,94
3.3.90.00	Aplicações Diretas		5.560,94	
3.3.90.14	Diárias Civil	2.400,00		
3.3.90.30	Material de Consumo	2.020,35		
3.3.90.39	Outros Serviços de Terceiros (Pessoa Jurídica)	990,59		
3.3.90.40	Serviços de Tecnologia da Informação e Comunicação (TIC) – Pessoa Jurídica	150,00		
4.0.00.00	Despesas de Capital			6.913,00
4.4.00.00	Investimentos			6.913,00
4.4.90.00	Aplicações Diretas		6.913,00	
4.4.90.52	Equipamentos e Material Permanente	6.913,00		
	Total Unidade Orçamentária			496.354,35

Unidade Orçamentária: 4001 - SECRETARIA MUNICIPAL DE EDUCAÇÃO

Município de SÃO BERNARDINO  
Competência: 2022

**Unidade Orçamentária: 4001 - SECRETARIA MUNICIPAL DE EDUCAÇÃO**

Código	Especificação	Desdobramento	Elemento	Categoria Econômica
3.0.00.00	Despesas Correntes			4.480.404,23
3.1.00.00	Pessoal e Encargos Sociais			2.833.280,49
3.1.90.00	Aplicações Diretas		2.833.280,49	
3.1.90.11	Vencimentos e Vantagens Fixas (Pessoal Civil)	2.254.177,04		
3.1.90.13	Obrigações Patronais	480.599,64		
3.1.90.94	Indenizações e Restituições Trabalhistas	98.503,81		
3.3.00.00	Outras Despesas Correntes			1.647.123,74
3.3.90.00	Aplicações Diretas		1.647.123,74	
3.3.90.14	Diárias Civil	2.070,00		
3.3.90.30	Material de Consumo	924.766,63		
3.3.90.31	Premiações Culturais, Artísticas, Científicas, Desportivas e Outras	15.130,34		
3.3.90.32	Material, Bens ou Serviço para Distribuição Gratuita	139.579,90		
3.3.90.33	Passagens e Despesas com Locomoção	2.401,38		
3.3.90.39	Outros Serviços de Terceiros (Pessoa Jurídica)	524.858,24		
3.3.90.40	Serviços de Tecnologia da Informação e Comunicação (TIC) – Pessoa Jurídica	37.752,16		
3.3.90.47	Obrigações Tributárias e Contributivas	565,09		
4.0.00.00	Despesas de Capital			1.065.198,44
4.4.00.00	Investimentos			1.065.198,44
4.4.90.00	Aplicações Diretas		1.065.198,44	
4.4.90.51	Obras e Instalações	635.651,53		
4.4.90.52	Equipamentos e Material Permanente	429.546,91		
	Total Unidade Orçamentária			5.545.602,67

**Unidade Gestora: (Executivo ) Fundo Municipal de Saúde de São Bernardino**

**Unidade Orçamentária: 5001 - FUNDO MUNICIPAL DE SAUDE**

Código	Especificação	Desdobramento	Elemento	Categoria Econômica
3.0.00.00	Despesas Correntes			5.220.959,16
3.1.00.00	Pessoal e Encargos Sociais			2.825.346,13
3.1.71.00	Transferência a Consórcios Público		620.530,16	
3.1.71.70	Rateio pela Participação em Consórcio Público	620.530,16		
3.1.90.00	Aplicações Diretas		2.204.815,97	
3.1.90.11	Vencimentos e Vantagens Fixas (Pessoal Civil)	1.754.875,23		
3.1.90.13	Obrigações Patronais	396.866,78		
3.1.90.34	Outras Despesas de Pessoal Decorrentes de Contratos de Terceirização	37.695,68		
3.1.90.94	Indenizações e Restituições Trabalhistas	15.378,28		
3.3.00.00	Outras Despesas Correntes			2.395.613,03
3.3.71.00	Transferência a Consórcios Público		750.650,11	
3.3.71.70	Rateio pela Participação em Consórcio Público	750.650,11		
3.3.90.00	Aplicações Diretas		1.421.773,18	
3.3.90.14	Diárias Civil	19.800,00		
3.3.90.30	Material de Consumo	386.809,36		
3.3.90.32	Material, Bens ou Serviço para Distribuição Gratuita	149.547,55		

Município de SÃO BERNARDINO

Competência: 2022

3.3.90.33	Passagens e Despesas com Locomoção	16.302,18	
3.3.90.36	Outros Serviços de Terceiros (Pessoa Física)	2.195,00	
3.3.90.39	Outros Serviços de Terceiros (Pessoa Jurídica)	759.036,47	
3.3.90.40	Serviços de Tecnologia da Informação e Comunicação (TIC) – Pessoa Jurídica	46.667,22	
3.3.90.46	Auxílio Alimentação	11.000,00	
3.3.90.47	Obrigações Tributárias e Contributivas	322,97	
3.3.90.48	Outros Auxílios Financeiros a Pessoas Físicas	17.655,00	
3.3.90.92	Despesas de Exercícios Anteriores	12.437,43	
3.3.93.00	Aplicação Direta Decorrente de Operação de Órgãos, Fundos e Entidades dos Orçam. Fiscal e da Segurid		223.189,74
3.3.93.30	Material de Consumo	2.400,00	
3.3.93.32	Material, Bens ou Serviço para Distribuição Gratuita	46.516,60	
3.3.93.39	Outros Serviços de Terceiros (Pessoa Jurídica)	174.273,14	
4.0.00.00	Despesas de Capital		575.262,91
4.4.00.00	Investimentos		575.262,91
4.4.71.00	Transferência a Consórcios Público		4.770,10
4.4.71.70	Rateio pela Participação em Consórcio Público	4.770,10	
4.4.90.00	Aplicações Diretas		570.492,81
4.4.90.52	Equipamentos e Material Permanente	570.492,81	
	Total Unidade Orçamentária		5.796.222,07

Unidade Gestora: (Executivo ) Prefeitura Municipal de São Bernardino

Unidade Orçamentária: 6001 - FMAS - FUNDO MUNICIPAL ASSISTENCIA SOCIAL

Código	Especificação	Desdobramento	Elemento	Categoria Econômica
3.0.00.00	Despesas Correntes			1.069.674,22
3.1.00.00	Pessoal e Encargos Sociais			542.246,73
3.1.90.00	Aplicações Diretas		542.246,73	
3.1.90.11	Vencimentos e Vantagens Fixas (Pessoal Civil)	391.452,78		
3.1.90.13	Obrigações Patronais	97.899,89		
3.1.90.34	Outras Despesas de Pessoal Decorrentes de Contratos de Terceirização	42.900,00		
3.1.90.94	Indenizações e Restituições Trabalhistas	9.994,06		
3.3.00.00	Outras Despesas Correntes			527.427,49
3.3.90.00	Aplicações Diretas		527.427,49	
3.3.90.08	Outros Benefícios Assistenciais	1.050,00		
3.3.90.14	Diárias Civil	750,00		
3.3.90.30	Material de Consumo	217.232,98		
3.3.90.32	Material, Bens ou Serviço para Distribuição Gratuita	37.874,82		
3.3.90.33	Passagens e Despesas com Locomoção	1.047,32		
3.3.90.35	Serviços de Consultoria	82.000,00		
3.3.90.36	Outros Serviços de Terceiros (Pessoa Física)	23.500,00		
3.3.90.39	Outros Serviços de Terceiros (Pessoa Jurídica)	148.345,60		
3.3.90.40	Serviços de Tecnologia da Informação e Comunicação (TIC) – Pessoa Jurídica	8.277,14		
3.3.90.47	Obrigações Tributárias e Contributivas	51,60		
3.3.90.48	Outros Auxílios Financeiros a Pessoas Físicas	7.298,03		
4.0.00.00	Despesas de Capital			204.349,73

Município de SÃO BERNARDINO

Competência: 2022

4.4.00.00	Investimentos		204.349,73
4.4.90.00	Aplicações Diretas		204.349,73
4.4.90.52	Equipamentos e Material Permanente	204.349,73	
	Total Unidade Orçamentária		1.274.023,95

**Unidade Orçamentária: 6002 - FIA - FUNDO DA INFANCIA E DO ADOLESCENTE**

Código	Especificação	Desdobramento	Elemento	Categoria Econômica
3.0.00.00	Despesas Correntes			2.105,51
3.3.00.00	Outras Despesas Correntes			2.105,51
3.3.90.00	Aplicações Diretas		2.105,51	
3.3.90.30	Material de Consumo	2.105,51		
	Total Unidade Orçamentária			2.105,51

**Unidade Orçamentária: 6003 - FHS - FUNDO DE HABITAÇÃO DE INTERESSE SOCIAL**

Código	Especificação	Desdobramento	Elemento	Categoria Econômica
3.0.00.00	Despesas Correntes			119.482,75
3.3.00.00	Outras Despesas Correntes			119.482,75
3.3.90.00	Aplicações Diretas		119.482,75	
3.3.90.32	Material, Bens ou Serviço para Distribuição Gratuita	67.893,97		
3.3.90.39	Outros Serviços de Terceiros (Pessoa Jurídica)	51.588,78		
4.0.00.00	Despesas de Capital			1.150.033,07
4.4.00.00	Investimentos			1.150.033,07
4.4.90.00	Aplicações Diretas		1.150.033,07	
4.4.90.51	Obras e Instalações	1.150.033,07		
	Total Unidade Orçamentária			1.269.515,82

**Unidade Orçamentária: 7001 - DEPARTAMENTO DA AGRIC, E MEIO AMBIENTE**

Código	Especificação	Desdobramento	Elemento	Categoria Econômica
3.0.00.00	Despesas Correntes			2.205.139,99
3.1.00.00	Pessoal e Encargos Sociais			851.781,12
3.1.90.00	Aplicações Diretas		851.781,12	
3.1.90.03	Pensões	14.028,94		
3.1.90.11	Vencimentos e Vantagens Fixas (Pessoal Civil)	681.069,80		
3.1.90.13	Obrigações Patronais	143.756,06		
3.1.90.94	Indenizações e Restituições Trabalhistas	12.926,32		
3.3.00.00	Outras Despesas Correntes			1.353.358,87
3.3.90.00	Aplicações Diretas		1.353.358,87	
3.3.90.14	Diárias Civil	4.825,00		
3.3.90.30	Material de Consumo	789.276,06		
3.3.90.32	Material, Bens ou Serviço para Distribuição Gratuita	184.003,42		
3.3.90.39	Outros Serviços de Terceiros (Pessoa Jurídica)	191.359,03		
3.3.90.40	Serviços de Tecnologia da Informação e Comunicação (TIC) – Pessoa Jurídica	14.178,57		

Município de SÃO BERNARDINO

Competência: 2022

3.3.90.47	Obrigações Tributárias e Contributivas	4.823,63		
3.3.90.48	Outros Auxílios Financeiros a Pessoas Físicas	163.544,29		
3.3.90.93	Indenizações e Restituições	1.348,87		
4.0.00.00	Despesas de Capital			2.387.497,92
4.4.00.00	Investimentos			2.387.497,92
4.4.90.00	Aplicações Diretas		2.387.497,92	
4.4.90.52	Equipamentos e Material Permanente	2.387.497,92		
	<b>Total Unidade Orçamentária</b>			<b>4.592.637,91</b>

**Unidade Orçamentária: 8001 - DEPARTAMENTO DE ESTRADAS E RODAGEM**

Código	Especificação	Desdobramento	Elemento	Categoria Econômica
3.0.00.00	Despesas Correntes			1.959.355,38
3.1.00.00	Pessoal e Encargos Sociais			604.584,76
3.1.90.00	Aplicações Diretas		604.584,76	
3.1.90.11	Vencimentos e Vantagens Fixas (Pessoal Civil)	479.042,70		
3.1.90.13	Obrigações Patronais	105.521,39		
3.1.90.94	Indenizações e Restituições Trabalhistas	20.020,67		
3.3.00.00	Outras Despesas Correntes			1.354.770,62
3.3.90.00	Aplicações Diretas		1.354.770,62	
3.3.90.14	Diárias Civil	860,00		
3.3.90.30	Material de Consumo	1.047.245,67		
3.3.90.36	Outros Serviços de Terceiros (Pessoa Física)	4.000,00		
3.3.90.39	Outros Serviços de Terceiros (Pessoa Jurídica)	298.461,17		
3.3.90.40	Serviços de Tecnologia da Informação e Comunicação (TIC) – Pessoa Jurídica	4.138,57		
3.3.90.47	Obrigações Tributárias e Contributivas	65,21		
4.0.00.00	Despesas de Capital			1.025.051,70
4.4.00.00	Investimentos			1.025.051,70
4.4.90.00	Aplicações Diretas		1.025.051,70	
4.4.90.51	Obras e Instalações	1.023.854,50		
4.4.90.52	Equipamentos e Material Permanente	1.197,20		
	<b>Total Unidade Orçamentária</b>			<b>2.984.407,08</b>

**Unidade Orçamentária: 8002 - DEPARTAMENTO DE OBRAS E SERVIÇOS URBANOS**

Código	Especificação	Desdobramento	Elemento	Categoria Econômica
3.0.00.00	Despesas Correntes			467.375,33
3.1.00.00	Pessoal e Encargos Sociais			133.427,94
3.1.90.00	Aplicações Diretas		133.427,94	
3.1.90.11	Vencimentos e Vantagens Fixas (Pessoal Civil)	109.036,53		
3.1.90.13	Obrigações Patronais	24.391,41		
3.3.00.00	Outras Despesas Correntes			333.947,39
3.3.90.00	Aplicações Diretas		333.947,39	
3.3.90.14	Diárias Civil	805,00		
3.3.90.30	Material de Consumo	102.343,95		
3.3.90.36	Outros Serviços de Terceiros (Pessoa Física)	7.000,00		

Município de SÃO BERNARDINO

Competência: 2022

3.3.90.39	Outros Serviços de Terceiros (Pessoa Jurídica)	221.998,48	
3.3.90.47	Obrigações Tributárias e Contributivas	1.799,96	
4.0.00.00	Despesas de Capital		963.655,06
4.4.00.00	Investimentos		963.655,06
4.4.90.00	Aplicações Diretas		963.655,06
4.4.90.51	Obras e Instalações	962.465,16	
4.4.90.52	Equipamentos e Material Permanente	1.189,90	
	<b>Total Unidade Orçamentária</b>		<b>1.431.030,39</b>

**Unidade Orçamentária: 9001 - ENCARGOS GERAIS DO MUNICIPIO**

Código	Especificação	Desdobramento	Elemento	Categoria Econômica
3.0.00.00	Despesas Correntes			447.140,72
3.1.00.00	Pessoal e Encargos Sociais			166.135,61
3.1.90.00	Aplicações Diretas		166.135,61	
3.1.90.91	Sentenças Judiciais	166.135,61		
3.3.00.00	Outras Despesas Correntes			281.005,11
3.3.90.00	Aplicações Diretas		281.005,11	
3.3.90.47	Obrigações Tributárias e Contributivas	262.452,19		
3.3.90.91	Sentenças Judiciais	1.939,36		
3.3.90.92	Despesas de Exercícios Anteriores	16.613,56		
	<b>Total Unidade Orçamentária</b>			<b>447.140,72</b>

**Unidade Orçamentária: 10001 - DEPARTAMENTO DE ESPORTES**

Código	Especificação	Desdobramento	Elemento	Categoria Econômica
3.0.00.00	Despesas Correntes			242.764,98
3.1.00.00	Pessoal e Encargos Sociais			137.707,67
3.1.90.00	Aplicações Diretas		137.707,67	
3.1.90.11	Vencimentos e Vantagens Fixas (Pessoal Civil)	110.257,63		
3.1.90.13	Obrigações Patronais	23.325,42		
3.1.90.94	Indenizações e Restituições Trabalhistas	4.124,62		
3.3.00.00	Outras Despesas Correntes			105.057,31
3.3.90.00	Aplicações Diretas		105.057,31	
3.3.90.30	Material de Consumo	23.115,68		
3.3.90.31	Premiações Culturais, Artísticas, Científicas, Desportivas e Outras	10.783,60		
3.3.90.36	Outros Serviços de Terceiros (Pessoa Física)	3.500,00		
3.3.90.39	Outros Serviços de Terceiros (Pessoa Jurídica)	66.175,05		
3.3.90.40	Serviços de Tecnologia da Informação e Comunicação (TIC) – Pessoa Jurídica	1.482,98		
4.0.00.00	Despesas de Capital			242.648,93
4.4.00.00	Investimentos			242.648,93
4.4.90.00	Aplicações Diretas		242.648,93	
4.4.90.51	Obras e Instalações	233.138,93		
4.4.90.52	Equipamentos e Material Permanente	9.510,00		
	<b>Total Unidade Orçamentária</b>			<b>485.413,91</b>

Município de SÃO BERNARDINO  
Competência: 2022

**Unidade Orçamentária: 11001 - DEPARTAMENTO DE CULTURA**

<b>Código</b>	<b>Especificação</b>	<b>Desdobramento</b>	<b>Elemento</b>	<b>Categoria Econômica</b>
3.0.00.00	Despesas Correntes			498.163,94
3.1.00.00	Pessoal e Encargos Sociais			96.362,71
3.1.90.00	Aplicações Diretas		96.362,71	
3.1.90.11	Vencimentos e Vantagens Fixas (Pessoal Civil)	76.658,62		
3.1.90.13	Obrigações Patronais	15.896,86		
3.1.90.94	Indenizações e Restituições Trabalhistas	3.807,23		
3.3.00.00	Outras Despesas Correntes			401.801,23
3.3.90.00	Aplicações Diretas		401.801,23	
3.3.90.14	Diárias Civil	805,00		
3.3.90.30	Material de Consumo	158.746,50		
3.3.90.31	Premiações Culturais, Artísticas, Científicas, Desportivas e Outras	3.000,00		
3.3.90.32	Material, Bens ou Serviço para Distribuição Gratuita	26.858,00		
3.3.90.36	Outros Serviços de Terceiros (Pessoa Física)	9.000,00		
3.3.90.39	Outros Serviços de Terceiros (Pessoa Jurídica)	201.055,78		
3.3.90.47	Obrigações Tributárias e Contributivas	1.800,04		
3.3.90.93	Indenizações e Restituições	535,91		
4.0.00.00	Despesas de Capital			359.345,29
4.4.00.00	Investimentos			359.345,29
4.4.90.00	Aplicações Diretas		359.345,29	
4.4.90.51	Obras e Instalações	346.396,37		
4.4.90.52	Equipamentos e Material Permanente	12.948,92		
	<b>Total Unidade Orçamentária</b>			<b>857.509,23</b>

<b>Código</b>	<b>Especificação</b>	<b>Desdobramento</b>	<b>Elemento</b>	<b>Categoria Econômica</b>
	<b>Total Geral</b>			<b>28.120.099,85</b>



Município de SÃO BERNARDINO

Competência: 2022

Código	Especificação	Elemento	Natureza da Despesa por Modalidade de Aplicação	Categoria Econômica
3.0.00.00	Despesas Correntes			20.083.475,28
3.1.00.00	Pessoal e Encargos Sociais			10.525.830,66
3.1.71.00	Transferência a Consórcios Público		708.131,75	
3.1.71.70	Rateio pela Participação em Consórcio Público	708.131,75		
3.1.90.00	Aplicações Diretas		9.817.698,91	
3.1.90.03	Pensões	14.028,94		
3.1.90.11	Vencimentos e Vantagens Fixas (Pessoal Civil)	7.639.796,50		
3.1.90.13	Obrigações Patronais	1.671.052,01		
3.1.90.34	Outras Despesas de Pessoal Decorrentes de Contratos de Terceirização	148.270,83		
3.1.90.91	Sentenças Judiciais	166.135,61		
3.1.90.92	Despesas de Exercícios Anteriores	1.529,33		
3.1.90.94	Indenizações e Restituições Trabalhistas	176.885,69		
3.3.00.00	Outras Despesas Correntes			9.557.644,62
3.3.50.00	Transferências a Instituições Privadas sem Fins Lucrativos		156.322,20	
3.3.50.41	Contribuições	156.322,20		
3.3.71.00	Transferência a Consórcios Público		775.725,03	
3.3.71.70	Rateio pela Participação em Consórcio Público	775.725,03		
3.3.90.00	Aplicações Diretas		8.395.876,65	
3.3.90.08	Outros Benefícios Assistenciais	1.050,00		
3.3.90.14	Diárias Civil	116.625,06		
3.3.90.30	Material de Consumo	3.829.255,45		
3.3.90.31	Premiações Culturais, Artísticas, Científicas, Desportivas e Outras	28.913,94		
3.3.90.32	Material, Bens ou Serviço para Distribuição Gratuita	609.674,42		
3.3.90.33	Passagens e Despesas com Locomoção	80.576,92		
3.3.90.35	Serviços de Consultoria	133.600,00		
3.3.90.36	Outros Serviços de Terceiros (Pessoa Física)	49.195,00		
3.3.90.39	Outros Serviços de Terceiros (Pessoa Jurídica)	2.754.393,44		
3.3.90.40	Serviços de Tecnologia da Informação e Comunicação (TIC) – Pessoa Jurídica	277.801,16		
3.3.90.46	Auxílio Alimentação	11.000,00		
3.3.90.47	Obrigações Tributárias e Contributivas	272.916,97		
3.3.90.48	Outros Auxílios Financeiros a Pessoas Físicas	188.497,32		
3.3.90.91	Sentenças Judiciais	1.939,36		
3.3.90.92	Despesas de Exercícios Anteriores	29.050,99		
3.3.90.93	Indenizações e Restituições	11.386,62		
3.3.93.00	Aplicação Direta Decorrente de Operação de Órgãos, Fundos e Entidades dos Orçam. Fiscal e da Segurid		229.720,74	
3.3.93.30	Material de Consumo	2.400,00		
3.3.93.32	Material, Bens ou Serviço para Distribuição Gratuita	46.516,60		
3.3.93.39	Outros Serviços de Terceiros (Pessoa Jurídica)	180.804,14		
4.0.00.00	Despesas de Capital			8.036.624,57
4.4.00.00	Investimentos			8.036.624,57
4.4.71.00	Transferência a Consórcios Público		12.699,83	
4.4.71.70	Rateio pela Participação em Consórcio Público	12.699,83		
4.4.90.00	Aplicações Diretas		8.023.924,74	

## Resumo Geral da Despesa - Anexo 2 - Consolidado

Município de SÃO BERNARDINO

Competência: 2022

Código	Especificação	Elemento	Natureza da Despesa por Modalidade de Aplicação	Categoria Econômica
4.4.90.51	Obras e Instalações	4.351.539,56		
4.4.90.52	Equipamentos e Material Permanente	3.672.385,18		
	Total Geral			28.120.099,85



Administração Direta, Indireta ou Fundacional

Município de SÃO BERNARDINO

Competência: 2022

Unidade Gestora: Prefeitura Municipal de São Bernardino

Unidade Orçamentária: 02001 GABINETE DO PREFEITO

Código	Especificação	Operações especiais	Projetos	Atividades	Total
4	Administração	0,00	0,00	456.839,47	456.839,47
4.122	Administração Geral	0,00	0,00	456.839,47	456.839,47
04.122.0002	GABINETE DO PREFEITO	0,00	0,00	456.839,47	456.839,47
04.122.0002.02.000002	Manutenção do Gabinete do Prefeito	0,00	0,00	456.839,47	456.839,47
	Total da Unidade Orçamentária	0,00	0,00	456.839,47	456.839,47

Unidade Orçamentária: 02002 FUNDO DE DEFESA CIVIL

Código	Especificação	Operações especiais	Projetos	Atividades	Total
4	Administração	0,00	0,00	77.559,79	77.559,79
4.182	Defesa Civil	0,00	0,00	77.559,79	77.559,79
04.182.0002	GABINETE DO PREFEITO	0,00	0,00	77.559,79	77.559,79
04.182.0002.02.000048	Manutenção do Fundo Municipal de Defesa Civil	0,00	0,00	77.559,79	77.559,79
	Total da Unidade Orçamentária	0,00	0,00	77.559,79	77.559,79

Unidade Orçamentária: 02003 CONSELHO TUTELAR

Código	Especificação	Operações especiais	Projetos	Atividades	Total
8	Assistência Social	0,00	0,00	180.380,36	180.380,36
8.243	Assistência à Criança e ao Adolescente	0,00	0,00	180.380,36	180.380,36
08.243.0002	GABINETE DO PREFEITO	0,00	0,00	180.380,36	180.380,36
08.243.0002.02.000030	Manutenção do Conselho Tutelar	0,00	0,00	180.380,36	180.380,36
	Total da Unidade Orçamentária	0,00	0,00	180.380,36	180.380,36

Unidade Orçamentária: 03001 DEPARTAMENTO DE ADMINISTRACAO

Código	Especificação	Operações especiais	Projetos	Atividades	Total
--------	---------------	---------------------	----------	------------	-------

Administração Direta, Indireta ou Fundacional

Município de SÃO BERNARDINO

Competência: 2022

4	Administração	0,00	0,00	1.361.788,58	1.361.788,58
4.122	Administração Geral	0,00	0,00	1.361.788,58	1.361.788,58
04.122.0003	ADMINISTRAÇÃO E PLANEJAMENTO	0,00	0,00	1.078.329,14	1.078.329,14
04.122.0003.02.000003	Manutenção da Administração Geral	0,00	0,00	1.078.329,14	1.078.329,14
04.122.0004	ADMINISTRAÇÃO FINANCEIRA	0,00	0,00	283.459,44	283.459,44
04.122.0004.02.000004	Contribuição a Entidades Municipalistas	0,00	0,00	156.322,20	156.322,20
04.122.0004.02.000049	Contribuição para Consórcios Regionais	0,00	0,00	127.137,24	127.137,24
6	Segurança Pública	0,00	0,00	87.938,37	87.938,37
6.181	Policiamento	0,00	0,00	87.938,37	87.938,37
06.181.0005	SEGURANÇA PÚBLICA	0,00	0,00	87.938,37	87.938,37
06.181.0005.02.000006	Serviços de Segurança Pública	0,00	0,00	87.938,37	87.938,37
Total da Unidade Orçamentária		0,00	0,00	1.449.726,95	1.449.726,95

Unidade Orçamentária: 03002 DEPARTAMENTO DA FAZENDA

Código	Especificação	Operações especiais	Projetos	Atividades	Total
4	Administração	0,00	0,00	496.354,35	496.354,35
4.123	Administração Financeira	0,00	0,00	496.354,35	496.354,35
04.123.0003	ADMINISTRAÇÃO E PLANEJAMENTO	0,00	0,00	496.354,35	496.354,35
04.123.0003.02.000005	Manutenção do Departamento da Fazenda	0,00	0,00	496.354,35	496.354,35
Total da Unidade Orçamentária		0,00	0,00	496.354,35	496.354,35

Unidade Orçamentária: 04001 SECRETARIA MUNICIPAL DE EDUCAÇÃO

Código	Especificação	Operações especiais	Projetos	Atividades	Total
12	Educação	0,00	610.075,84	4.935.526,83	5.545.602,67
12.306	Alimentação e Nutrição	0,00	0,00	140.200,30	140.200,30
12.306.0008	CRIANÇA NA ESCOLA	0,00	0,00	140.200,30	140.200,30
12.306.0008.02.000014	Manutenção do Programa de Merenda Ensino Fundamental	0,00	0,00	140.200,30	140.200,30
12.361	Ensino Fundamental	0,00	610.075,84	3.414.317,61	4.024.393,45

Administração Direta, Indireta ou Fundacional

Município de SÃO BERNARDINO

Competência: 2022

12.361.0008	CRIANÇA NA ESCOLA	0,00	610.075,84	3.414.317,61	4.024.393,45
12.361.0008.01.000007	Ampliação da Rede Física do Ensino	0,00	610.075,84	0,00	610.075,84
12.361.0008.02.000013	Manutenção do Órgão Central de Educação	0,00	0,00	408.760,82	408.760,82
12.361.0008.02.000016	Manutenção do Ensino Fundamental - FUNDEB	0,00	0,00	2.219.866,78	2.219.866,78
12.361.0008.02.000017	Manutenção do Transporte Escolar do Ensino Fundamental	0,00	0,00	785.690,01	785.690,01
12.362	Ensino Médio	0,00	0,00	81.554,63	81.554,63
12.362.0010	ENSINO MÉDIO	0,00	0,00	81.554,63	81.554,63
12.362.0010.02.000021	Apoio ao Ensino Médio	0,00	0,00	81.554,63	81.554,63
12.364	Ensino Superior	0,00	0,00	46.341,30	46.341,30
12.364.0011	ENSINO SUPERIOR	0,00	0,00	46.341,30	46.341,30
12.364.0011.02.000047	Apoio ao Ensino Superior	0,00	0,00	46.341,30	46.341,30
12.365	Educação Infantil	0,00	0,00	1.243.883,39	1.243.883,39
12.365.0008	CRIANÇA NA ESCOLA	0,00	0,00	1.243.883,39	1.243.883,39
12.365.0008.02.000015	Manutenção da Creche	0,00	0,00	737.839,98	737.839,98
12.365.0008.02.000019	Manutenção do Pré-Escolar	0,00	0,00	338.348,89	338.348,89
12.365.0008.02.000054	Manutenção do Transporte Escola Pré-Escolar	0,00	0,00	130.990,36	130.990,36
12.365.0008.02.000055	Manutenção da Merenda Escolar Pré-escolar	0,00	0,00	15.868,11	15.868,11
12.365.0008.02.000056	Manutenção da Merenda Escolar Creche	0,00	0,00	20.836,05	20.836,05
12.367	Educação Especial	0,00	0,00	9.229,60	9.229,60
12.367.0009	ENSINO ESPECIAL	0,00	0,00	9.229,60	9.229,60
12.367.0009.02.000020	Apoio ao Ensino Especial	0,00	0,00	9.229,60	9.229,60
	Total da Unidade Orçamentária	0,00	610.075,84	4.935.526,83	5.545.602,67

Unidade Orçamentária: 06001 FMAS - FUNDO MUNICIPAL ASSISTENCIA SOCIAL

Código	Especificação	Operações especiais	Projetos	Atividades	Total
14	Direitos da Cidadania	0,00	0,00	1.274.023,95	1.274.023,95
14.241	Assistência ao Idoso	0,00	0,00	44.398,78	44.398,78
14.241.0014	ASSISTENCIA SOCIAL GERAL	0,00	0,00	44.398,78	44.398,78

Administração Direta, Indireta ou Fundacional

Município de SÃO BERNARDINO

Competência: 2022

14.241.0014.02.000032	Manutenção do Centro dos Idosos	0,00	0,00	44.398,78	44.398,78
14.244	Assistência Comunitária	0,00	0,00	1.229.625,17	1.229.625,17
14.244.0014	ASSISTENCIA SOCIAL GERAL	0,00	0,00	1.229.625,17	1.229.625,17
14.244.0014.02.000031	Manutenção da Assistencia Social	0,00	0,00	617.173,48	617.173,48
14.244.0014.02.000045	Manutenção do Programa CRAS/PAINF	0,00	0,00	612.451,69	612.451,69
Total da Unidade Orçamentária		0,00	0,00	1.274.023,95	1.274.023,95

Unidade Orçamentária: 06002 FIA - FUNDO DA INFANCIA E DO ADOLESCENTE

Código	Especificação	Operações especiais	Projetos	Atividades	Total
8	Assistência Social	0,00	0,00	2.105,51	2.105,51
8.243	Assistência à Criança e ao Adolescente	0,00	0,00	2.105,51	2.105,51
08.243.0013	ASSISTENCIA A CRIANÇA E AO ADOLESCENTE	0,00	0,00	2.105,51	2.105,51
08.243.0013.02.000026	Apoio ao serviço de proteção Social PSE/MSE	0,00	0,00	534,00	534,00
08.243.0013.02.000029	Atendimento a Criança e ao Adolescente	0,00	0,00	1.571,51	1.571,51
Total da Unidade Orçamentária		0,00	0,00	2.105,51	2.105,51

Unidade Orçamentária: 06003 FHIS - FUNDO DE HABITAÇÃO DE INTERESSE SOCIAL

Código	Especificação	Operações especiais	Projetos	Atividades	Total
16	Habitação	0,00	1.269.515,82	0,00	1.269.515,82
16.482	Habitação Urbana	0,00	1.269.515,82	0,00	1.269.515,82
16.482.0013	ASSISTENCIA A CRIANÇA E AO ADOLESCENTE	0,00	1.269.515,82	0,00	1.269.515,82
16.482.0013.01.000005	Apoio a Construção de Unid. Habitacionais - Rural e Urbana	0,00	1.269.515,82	0,00	1.269.515,82
Total da Unidade Orçamentária		0,00	1.269.515,82	0,00	1.269.515,82

Unidade Orçamentária: 07001 DEPARTAMENTO DA AGRIC, E MEIO AMBIENTE

Código	Especificação	Operações especiais	Projetos	Atividades	Total
20	Agricultura	0,00	0,00	4.592.637,91	4.592.637,91
20.606	Extensão Rural	0,00	0,00	4.592.637,91	4.592.637,91

Administração Direta, Indireta ou Fundacional

Município de SÃO BERNARDINO

Competência: 2022

20.606.0020	ASSISTÊNCIA AO PRODUTOR RURAL	0,00	0,00	4.592.637,91	4.592.637,91
20.606.0020.02.000037	Manutenção da Agricultura	0,00	0,00	4.592.637,91	4.592.637,91
	Total da Unidade Orçamentária	0,00	0,00	4.592.637,91	4.592.637,91

Unidade Orçamentária: 08001 DEPARTAMENTO DE ESTRADAS E RODAGEM

Código	Especificação	Operações especiais	Projetos	Atividades	Total
17	Saneamento	0,00	1.197,20	0,00	1.197,20
17.605	Abastecimento	0,00	1.197,20	0,00	1.197,20
17.605.0016	ÁGUA POTÁVEL	0,00	1.197,20	0,00	1.197,20
17.605.0016.01.000001	Instalação de Sistema de Abastecimento de Água	0,00	1.197,20	0,00	1.197,20
26	Transporte	0,00	701.846,46	2.281.363,42	2.983.209,88
26.782	Transporte Rodoviário	0,00	701.846,46	2.281.363,42	2.983.209,88
26.782.0017	ESTRADAS VICINAIS	0,00	701.846,46	2.281.363,42	2.983.209,88
26.782.0017.01.000002	Construção de Pontes e Bueiros	0,00	701.846,46	0,00	701.846,46
26.782.0017.02.000036	Manutenção da Infra-Estrutura	0,00	0,00	2.281.363,42	2.281.363,42
	Total da Unidade Orçamentária	0,00	703.043,66	2.281.363,42	2.984.407,08

Unidade Orçamentária: 08002 DEPARTAMENTO DE OBRAS E SERVIÇOS URBANOS

Código	Especificação	Operações especiais	Projetos	Atividades	Total
15	Urbanismo	0,00	740.658,16	367.053,37	1.107.711,53
15.451	Infra-Estrutura Urbana	0,00	740.658,16	0,00	740.658,16
15.451.0019	VIAS URBANAS	0,00	740.658,16	0,00	740.658,16
15.451.0019.01.000003	Pavimentação de Ruas	0,00	740.658,16	0,00	740.658,16
15.452	Serviços Urbanos	0,00	0,00	367.053,37	367.053,37
15.452.0019	VIAS URBANAS	0,00	0,00	367.053,37	367.053,37
15.452.0019.02.000038	Manutenção do Planejamento Urbano	0,00	0,00	367.053,37	367.053,37
25	Energia	0,00	0,00	321.950,05	321.950,05
25.752	Energia Elétrica	0,00	0,00	321.950,05	321.950,05

Administração Direta, Indireta ou Fundacional

Município de SÃO BERNARDINO

Competência: 2022

25.752.0015	SERVIÇOS DE UTILIDADE PÚBLICA	0,00	0,00	321.950,05	321.950,05
25.752.0015.02.000033	Manutenção da Rede de Energia Elétrica e Iluminação Pública	0,00	0,00	321.950,05	321.950,05
26	Transporte	0,00	0,00	1.368,81	1.368,81
26.782	Transporte Rodoviário	0,00	0,00	1.368,81	1.368,81
26.782.0018	PASSAGEIRO PROTEGIDO	0,00	0,00	1.368,81	1.368,81
26.782.0018.02.000034	Manutenção do Terminal Rodoviário de Passageiros	0,00	0,00	1.368,81	1.368,81
Total da Unidade Orçamentária		0,00	740.658,16	690.372,23	1.431.030,39

Unidade Orçamentária: 09001 ENCARGOS GERAIS DO MUNICIPIO

Código	Especificação	Operações especiais	Projetos	Atividades	Total
28	Encargos Especiais	184.688,53	0,00	262.452,19	447.140,72
28.843	Serviço da Dívida Interna	184.688,53	0,00	0,00	184.688,53
28.843.0023	ENCARGOS ESPECIAIS	184.688,53	0,00	0,00	184.688,53
28.843.0023.09.000001	Precatórios, Acordos e Setenças Judiciais	184.688,53	0,00	0,00	184.688,53
28.846	Outros Encargos Especiais	0,00	0,00	262.452,19	262.452,19
28.846.0023	ENCARGOS ESPECIAIS	0,00	0,00	262.452,19	262.452,19
28.846.0023.02.000042	Contribuição ao Pasep	0,00	0,00	262.452,19	262.452,19
Total da Unidade Orçamentária		184.688,53	0,00	262.452,19	447.140,72

Unidade Orçamentária: 10001 DEPARTAMENTO DE ESPORTES

Código	Especificação	Operações especiais	Projetos	Atividades	Total
27	Desporto e Lazer	0,00	0,00	485.413,91	485.413,91
27.812	Desporto Comunitário	0,00	0,00	485.413,91	485.413,91
27.812.0026	ESPORTE PARA TODDOS	0,00	0,00	485.413,91	485.413,91
27.812.0026.02.000009	Manutenção do Setor de Esportes	0,00	0,00	209.266,08	209.266,08
27.812.0026.02.000010	Manutenção de Praças/Quadra de Esportes	0,00	0,00	276.147,83	276.147,83
Total da Unidade Orçamentária		0,00	0,00	485.413,91	485.413,91

Unidade Orçamentária: 11001 DEPARTAMENTO DE CULTURA



Administração Direta, Indireta ou Fundacional

Município de SÃO BERNARDINO

Competência: 2022

Unidade Orçamentária: 11001 DEPARTAMENTO DE CULTURA

Código	Especificação	Operações especiais	Projetos	Atividades	Total
13	Cultura	0,00	0,00	857.509,23	857.509,23
13.392	Difusão Cultural	0,00	0,00	857.509,23	857.509,23
13.392.0007	CULTURA	0,00	0,00	857.509,23	857.509,23
13.392.0007.02.000011	Manutenção da Cultura em Geral	0,00	0,00	668.185,96	668.185,96
13.392.0007.02.000035	Manutencao do Centro de Eventos	0,00	0,00	63.404,45	63.404,45
13.392.0007.02.000044	Festividades Municipais	0,00	0,00	125.918,82	125.918,82
	Total da Unidade Orçamentária	0,00	0,00	857.509,23	857.509,23
	Total da Unidade Gestora	184.688,53	3.323.293,48	18.042.266,10	21.550.248,11

Unidade Gestora: Fundo Municipal de Saúde de São Bernardino

Unidade Orçamentária: 05001 FUNDO MUNICIPAL DE SAUDE

Código	Especificação	Operações especiais	Projetos	Atividades	Total
10	Saúde	0,00	0,00	5.796.222,07	5.796.222,07
10.301	Atenção Básica	0,00	0,00	4.357.212,08	4.357.212,08
10.301.0012	SAÚDE É VIDA	0,00	0,00	4.357.212,08	4.357.212,08
10.301.0012.02.000050	Manutenção do Bloco da Atenção Básica	0,00	0,00	4.308.698,64	4.308.698,64
10.301.0012.02.000052	Manutenção do Bloco da Farmácia Básica	0,00	0,00	48.513,44	48.513,44
10.302	Assistência Hospitalar e Ambulatorial	0,00	0,00	1.392.875,15	1.392.875,15
10.302.0012	SAÚDE É VIDA	0,00	0,00	1.392.875,15	1.392.875,15
10.302.0012.02.000051	Manutenção do Blobo de Media e Alta Complexidade	0,00	0,00	1.392.875,15	1.392.875,15
10.304	Vigilância Sanitária	0,00	0,00	46.134,84	46.134,84
10.304.0012	SAÚDE É VIDA	0,00	0,00	46.134,84	46.134,84
10.304.0012.02.000053	Manutenção do Bloco da Vigilância Sanitária	0,00	0,00	46.134,84	46.134,84

Administração Direta, Indireta ou Fundacional

Município de SÃO BERNARDINO

Competência: 2022

Total da Unidade Orçamentária	0,00	0,00	5.796.222,07	5.796.222,07
Total da Unidade Gestora	0,00	0,00	5.796.222,07	5.796.222,07

Unidade Gestora: Câmara Municipal de São Bernardino

Unidade Orçamentária: 01001 CAMARA DE VEREADORES

Código	Especificação	Operações especiais	Projetos	Atividades	Total
1	Legislativa	0,00	0,00	773.629,67	773.629,67
1.031	Ação Legislativa	0,00	0,00	773.629,67	773.629,67
01.031.0001	PROCESSO LEGISLATIVO	0,00	0,00	773.629,67	773.629,67
01.031.0001.02.000001	Manutenção da Câmara Municipal de Vereadores	0,00	0,00	773.629,67	773.629,67
	Total da Unidade Orçamentária	0,00	0,00	773.629,67	773.629,67
	Total da Unidade Gestora	0,00	0,00	773.629,67	773.629,67
	Total Geral	184.688,53	3.323.293,48	24.612.117,84	28.120.099,85

# Demonstrativo de Funções, Subfunções e Programas por Projetos e Atividades - Anexo 07

## Administração Direta, Indireta ou Fundacional

Município de SÃO BERNARDINO

Competência: 2022

Código	Especificação	Operações especiais	Projetos	Atividades	Total
01	Legislativa	0,00	0,00	773.629,67	773.629,67
01.031	Ação Legislativa	0,00	0,00	773.629,67	773.629,67
01.031.0001	PROCESSO LEGISLATIVO	0,00	0,00	773.629,67	773.629,67
01.031.0001.02.000001	Manutenção da Câmara Municipal de Vereadores	0,00	0,00	773.629,67	773.629,67
04	Administração	0,00	0,00	2.392.542,19	2.392.542,19
04.122	Administração Geral	0,00	0,00	1.818.628,05	1.818.628,05
04.122.0002	GABINETE DO PREFEITO	0,00	0,00	456.839,47	456.839,47
04.122.0002.02.000002	Manutenção do Gabinete do Prefeito	0,00	0,00	456.839,47	456.839,47
04.122.0003	ADMINISTRAÇÃO E PLANEJAMENTO	0,00	0,00	1.078.329,14	1.078.329,14
04.122.0003.02.000003	Manutenção da Administração Geral	0,00	0,00	1.078.329,14	1.078.329,14
04.122.0004	ADMINISTRAÇÃO FINANCEIRA	0,00	0,00	283.459,44	283.459,44
04.122.0004.02.000004	Contribuição a Entidades Municipalistas	0,00	0,00	156.322,20	156.322,20
04.122.0004.02.000049	Contribuição para Consórcios Regionais	0,00	0,00	127.137,24	127.137,24
04.123	Administração Financeira	0,00	0,00	496.354,35	496.354,35
04.123.0003	ADMINISTRAÇÃO E PLANEJAMENTO	0,00	0,00	496.354,35	496.354,35
04.123.0003.02.000005	Manutenção do Departamento da Fazenda	0,00	0,00	496.354,35	496.354,35
04.182	Defesa Civil	0,00	0,00	77.559,79	77.559,79
04.182.0002	GABINETE DO PREFEITO	0,00	0,00	77.559,79	77.559,79
04.182.0002.02.000048	Manutenção do Fundo Municipal de Defesa Civil	0,00	0,00	77.559,79	77.559,79
06	Segurança Pública	0,00	0,00	87.938,37	87.938,37
06.181	Policimento	0,00	0,00	87.938,37	87.938,37
06.181.0005	SEGURANÇA PÚBLICA	0,00	0,00	87.938,37	87.938,37
06.181.0005.02.000006	Serviços de Segurança Pública	0,00	0,00	87.938,37	87.938,37
08	Assistência Social	0,00	0,00	182.485,87	182.485,87
08.243	Assistência à Criança e ao Adolescente	0,00	0,00	182.485,87	182.485,87
08.243.0002	GABINETE DO PREFEITO	0,00	0,00	180.380,36	180.380,36
08.243.0002.02.000030	Manutenção do Conselho Tutelar	0,00	0,00	180.380,36	180.380,36
08.243.0013	ASSISTENCIA A CRIANÇA E AO ADOLESCENTE	0,00	0,00	2.105,51	2.105,51

# Demonstrativo de Funções, Subfunções e Programas por Projetos e Atividades - Anexo 07

## Administração Direta, Indireta ou Fundacional

Município de SÃO BERNARDINO

Competência: 2022

Código	Especificação	Operações especiais	Projetos	Atividades	Total
08.243.0013.02.000026	Apoio ao serviço de proteção Social PSE/MSE	0,00	0,00	534,00	534,00
08.243.0013.02.000029	Atendimento a Criança e ao Adolescente	0,00	0,00	1.571,51	1.571,51
10	Saúde	0,00	0,00	5.796.222,07	5.796.222,07
10.301	Atenção Básica	0,00	0,00	4.357.212,08	4.357.212,08
10.301.0012	SAÚDE É VIDA	0,00	0,00	4.357.212,08	4.357.212,08
10.301.0012.02.000050	Manutenção do Bloco da Atenção Básica	0,00	0,00	4.308.698,64	4.308.698,64
10.301.0012.02.000052	Manutenção do Bloco da Farmácia Básica	0,00	0,00	48.513,44	48.513,44
10.302	Assistência Hospitalar e Ambulatorial	0,00	0,00	1.392.875,15	1.392.875,15
10.302.0012	SAÚDE É VIDA	0,00	0,00	1.392.875,15	1.392.875,15
10.302.0012.02.000051	Manutenção do Blobo de Media e Alta Complexidade	0,00	0,00	1.392.875,15	1.392.875,15
10.304	Vigilância Sanitária	0,00	0,00	46.134,84	46.134,84
10.304.0012	SAÚDE É VIDA	0,00	0,00	46.134,84	46.134,84
10.304.0012.02.000053	Manutenção do Bloco da Vigilância Sanitária	0,00	0,00	46.134,84	46.134,84
12	Educação	0,00	610.075,84	4.935.526,83	5.545.602,67
12.306	Alimentação e Nutrição	0,00	0,00	140.200,30	140.200,30
12.306.0008	CRIANÇA NA ESCOLA	0,00	0,00	140.200,30	140.200,30
12.306.0008.02.000014	Manutenção do Programa de Merenda Enssino Fundamental	0,00	0,00	140.200,30	140.200,30
12.361	Ensino Fundamental	0,00	610.075,84	3.414.317,61	4.024.393,45
12.361.0008	CRIANÇA NA ESCOLA	0,00	610.075,84	3.414.317,61	4.024.393,45
12.361.0008.01.000007	Ampliação da Rede Física do Ensino	0,00	610.075,84	0,00	610.075,84
12.361.0008.02.000013	Manutenção do Órgão Central de Educação	0,00	0,00	408.760,82	408.760,82
12.361.0008.02.000016	Manutenção do Ensino Fundamental - FUNDEB	0,00	0,00	2.219.866,78	2.219.866,78
12.361.0008.02.000017	Manutenção do Transporte Escolar do Ensino Fundamental	0,00	0,00	785.690,01	785.690,01
12.362	Ensino Médio	0,00	0,00	81.554,63	81.554,63
12.362.0010	ENSINO MÉDIO	0,00	0,00	81.554,63	81.554,63
12.362.0010.02.000021	Apoio ao Ensino Médio	0,00	0,00	81.554,63	81.554,63
12.364	Ensino Superior	0,00	0,00	46.341,30	46.341,30
12.364.0011	ENSINO SUPERIOR	0,00	0,00	46.341,30	46.341,30

# Demonstrativo de Funções, Subfunções e Programas por Projetos e Atividades - Anexo 07

## Administração Direta, Indireta ou Fundacional

Município de SÃO BERNARDINO

Competência: 2022

Código	Especificação	Operações especiais	Projetos	Atividades	Total
12.364.0011.02.000047	Apoio ao Ensino Superior	0,00	0,00	46.341,30	46.341,30
12.365	Educação Infantil	0,00	0,00	1.243.883,39	1.243.883,39
12.365.0008	CRIANÇA NA ESCOLA	0,00	0,00	1.243.883,39	1.243.883,39
12.365.0008.02.000015	Manutenção da Creche	0,00	0,00	737.839,98	737.839,98
12.365.0008.02.000019	Manutenção do Pré-Escolar	0,00	0,00	338.348,89	338.348,89
12.365.0008.02.000054	Manutenção do Transporte Escola Pré-Escolar	0,00	0,00	130.990,36	130.990,36
12.365.0008.02.000055	Manutenção da Merenda Escolar Pré-escolar	0,00	0,00	15.868,11	15.868,11
12.365.0008.02.000056	Manutenção da Merenda Escolar Creche	0,00	0,00	20.836,05	20.836,05
12.367	Educação Especial	0,00	0,00	9.229,60	9.229,60
12.367.0009	ENSINO ESPECIAL	0,00	0,00	9.229,60	9.229,60
12.367.0009.02.000020	Apoio ao Ensino Especial	0,00	0,00	9.229,60	9.229,60
13	Cultura	0,00	0,00	857.509,23	857.509,23
13.392	Difusão Cultural	0,00	0,00	857.509,23	857.509,23
13.392.0007	CULTURA	0,00	0,00	857.509,23	857.509,23
13.392.0007.02.000011	Manutenção da Cultura em Geral	0,00	0,00	668.185,96	668.185,96
13.392.0007.02.000035	Manutencao do Centro de Eventos	0,00	0,00	63.404,45	63.404,45
13.392.0007.02.000044	Festividades Municipais	0,00	0,00	125.918,82	125.918,82
14	Direitos da Cidadania	0,00	0,00	1.274.023,95	1.274.023,95
14.241	Assistência ao Idoso	0,00	0,00	44.398,78	44.398,78
14.241.0014	ASSISTENCIA SOCIAL GERAL	0,00	0,00	44.398,78	44.398,78
14.241.0014.02.000032	Manutenção do Centro dos Idosos	0,00	0,00	44.398,78	44.398,78
14.244	Assistência Comunitária	0,00	0,00	1.229.625,17	1.229.625,17
14.244.0014	ASSISTENCIA SOCIAL GERAL	0,00	0,00	1.229.625,17	1.229.625,17
14.244.0014.02.000031	Manutenção da Assistencia Social	0,00	0,00	617.173,48	617.173,48
14.244.0014.02.000045	Manutenção do Programa CRAS/PAINF	0,00	0,00	612.451,69	612.451,69
15	Urbanismo	0,00	740.658,16	367.053,37	1.107.711,53
15.451	Infra-Estrutura Urbana	0,00	740.658,16	0,00	740.658,16
15.451.0019	VIAS URBANAS	0,00	740.658,16	0,00	740.658,16

# Demonstrativo de Funções, Subfunções e Programas por Projetos e Atividades - Anexo 07

## Administração Direta, Indireta ou Fundacional

Município de SÃO BERNARDINO

Competência: 2022

Código	Especificação	Operações especiais	Projetos	Atividades	Total
15.451.0019.01.000003	Pavimentação de Ruas	0,00	740.658,16	0,00	740.658,16
15.452	Serviços Urbanos	0,00	0,00	367.053,37	367.053,37
15.452.0019	VIAS URBANAS	0,00	0,00	367.053,37	367.053,37
15.452.0019.02.000038	Manutenção do Planejamento Urbano	0,00	0,00	367.053,37	367.053,37
16	Habitação	0,00	1.269.515,82	0,00	1.269.515,82
16.482	Habitação Urbana	0,00	1.269.515,82	0,00	1.269.515,82
16.482.0013	ASSISTENCIA A CRIANÇA E AO ADOLESCENTE	0,00	1.269.515,82	0,00	1.269.515,82
16.482.0013.01.000005	Apoio a Construção de Unid. Habitacionais - Rural e Urbana	0,00	1.269.515,82	0,00	1.269.515,82
17	Saneamento	0,00	1.197,20	0,00	1.197,20
17.605	Abastecimento	0,00	1.197,20	0,00	1.197,20
17.605.0016	ÁGUA POTÁVEL	0,00	1.197,20	0,00	1.197,20
17.605.0016.01.000001	Instalação de Sistema de Abastecimento de Água	0,00	1.197,20	0,00	1.197,20
20	Agricultura	0,00	0,00	4.592.637,91	4.592.637,91
20.606	Extensão Rural	0,00	0,00	4.592.637,91	4.592.637,91
20.606.0020	ASSISTÊNCIA AO PRODUTOR RURAL	0,00	0,00	4.592.637,91	4.592.637,91
20.606.0020.02.000037	Manutenção da Agricultura	0,00	0,00	4.592.637,91	4.592.637,91
25	Energia	0,00	0,00	321.950,05	321.950,05
25.752	Energia Elétrica	0,00	0,00	321.950,05	321.950,05
25.752.0015	SERVIÇOS DE UTILIDADE PÚBLICA	0,00	0,00	321.950,05	321.950,05
25.752.0015.02.000033	Manutenção da Rede de Energia Elétrica e Iluminação Pública	0,00	0,00	321.950,05	321.950,05
26	Transporte	0,00	701.846,46	2.282.732,23	2.984.578,69
26.782	Transporte Rodoviário	0,00	701.846,46	2.282.732,23	2.984.578,69
26.782.0017	ESTRADAS VICINAIS	0,00	701.846,46	2.281.363,42	2.983.209,88
26.782.0017.01.000002	Construção de Pontes e Bueiros	0,00	701.846,46	0,00	701.846,46
26.782.0017.02.000036	Manutenção da Infra-Estrutura	0,00	0,00	2.281.363,42	2.281.363,42
26.782.0018	PASSAGEIRO PROTEGIDO	0,00	0,00	1.368,81	1.368,81
26.782.0018.02.000034	Manutenção do Terminal Rodoviário de Passageiros	0,00	0,00	1.368,81	1.368,81
27	Desporto e Lazer	0,00	0,00	485.413,91	485.413,91

# Demonstrativo de Funções, Subfunções e Programas por Projetos e Atividades - Anexo 07

## Administração Direta, Indireta ou Fundacional

Município de SÃO BERNARDINO

Competência: 2022

Código	Especificação	Operações especiais	Projetos	Atividades	Total
27.812	Desporto Comunitário	0,00	0,00	485.413,91	485.413,91
27.812.0026	ESPORTE PARA TODDOS	0,00	0,00	485.413,91	485.413,91
27.812.0026.02.000009	Manutenção do Setor de Esportes	0,00	0,00	209.266,08	209.266,08
27.812.0026.02.000010	Manutenção de Praças/Quadra de Esportes	0,00	0,00	276.147,83	276.147,83
28	Encargos Especiais	184.688,53	0,00	262.452,19	447.140,72
28.843	Serviço da Dívida Interna	184.688,53	0,00	0,00	184.688,53
28.843.0023	ENCARGOS ESPECIAIS	184.688,53	0,00	0,00	184.688,53
28.843.0023.09.000001	Precatórios, Acordos e Setenças Judiciais	184.688,53	0,00	0,00	184.688,53
28.846	Outros Encargos Especiais	0,00	0,00	262.452,19	262.452,19
28.846.0023	ENCARGOS ESPECIAIS	0,00	0,00	262.452,19	262.452,19
28.846.0023.02.000042	Contribuição ao Pasep	0,00	0,00	262.452,19	262.452,19
	<b>Total Geral</b>	<b>184.688,53</b>	<b>3.323.293,48</b>	<b>24.612.117,84</b>	<b>28.120.099,85</b>

Município de SÃO BERNARDINO

Competência: 2022

Código	Especificação	Ordinário	Vinculado	Total
01	Legislativa	773.629,67	0,00	773.629,67
01.031	Ação Legislativa	773.629,67	0,00	773.629,67
01.031.0001	PROCESSO LEGISLATIVO	773.629,67	0,00	773.629,67
01.031.0001.02.000001	Manutenção da Câmara Municipal de Vereadores	773.629,67	0,00	773.629,67
04	Administração	2.383.430,83	9.111,36	2.392.542,19
04.122	Administração Geral	1.818.603,33	24,72	1.818.628,05
04.122.0002	GABINETE DO PREFEITO	456.839,47	0,00	456.839,47
04.122.0002.02.000002	Manutenção do Gabinete do Prefeito	456.839,47	0,00	456.839,47
04.122.0003	ADMINISTRAÇÃO E PLANEJAMENTO	1.078.304,42	24,72	1.078.329,14
04.122.0003.02.000003	Manutenção da Administração Geral	1.078.304,42	24,72	1.078.329,14
04.122.0004	ADMINISTRAÇÃO FINANCEIRA	283.459,44	0,00	283.459,44
04.122.0004.02.000004	Contribuição a Entidades Municipalistas	156.322,20	0,00	156.322,20
04.122.0004.02.000049	Contribuição para Consórcios Regionais	127.137,24	0,00	127.137,24
04.123	Administração Financeira	496.354,35	0,00	496.354,35
04.123.0003	ADMINISTRAÇÃO E PLANEJAMENTO	496.354,35	0,00	496.354,35
04.123.0003.02.000005	Manutenção do Departamento da Fazenda	496.354,35	0,00	496.354,35
04.182	Defesa Civil	68.473,15	9.086,64	77.559,79
04.182.0002	GABINETE DO PREFEITO	68.473,15	9.086,64	77.559,79
04.182.0002.02.000048	Manutenção do Fundo Municipal de Defesa Civil	68.473,15	9.086,64	77.559,79
06	Segurança Pública	27.876,43	60.061,94	87.938,37
06.181	Policciamento	27.876,43	60.061,94	87.938,37
06.181.0005	SEGURANÇA PÚBLICA	27.876,43	60.061,94	87.938,37
06.181.0005.02.000006	Serviços de Segurança Pública	27.876,43	60.061,94	87.938,37
08	Assistência Social	182.485,87	0,00	182.485,87
08.243	Assistência à Criança e ao Adolescente	182.485,87	0,00	182.485,87
08.243.0002	GABINETE DO PREFEITO	180.380,36	0,00	180.380,36
08.243.0002.02.000030	Manutenção do Conselho Tutelar	180.380,36	0,00	180.380,36
08.243.0013	ASSISTENCIA A CRIANÇA E AO ADOLESCENTE	2.105,51	0,00	2.105,51
08.243.0013.02.000026	Apoio ao serviço de proteção Social PSE/MSE	534,00	0,00	534,00
08.243.0013.02.000029	Atendimento a Criança e ao Adolescente	1.571,51	0,00	1.571,51
10	Saúde	18.292,06	5.777.930,01	5.796.222,07
10.301	Atenção Básica	18.292,06	4.338.920,02	4.357.212,08
10.301.0012	SAÚDE É VIDA	18.292,06	4.338.920,02	4.357.212,08
10.301.0012.02.000050	Manutenção do Bloco da Atenção Básica	18.292,06	4.290.406,58	4.308.698,64
10.301.0012.02.000052	Manutenção do Bloco da Farmácia Básica	0,00	48.513,44	48.513,44
10.302	Assistência Hospitalar e Ambulatorial	0,00	1.392.875,15	1.392.875,15
10.302.0012	SAÚDE É VIDA	0,00	1.392.875,15	1.392.875,15
10.302.0012.02.000051	Manutenção do Bloco de Media e Alta Complexidade	0,00	1.392.875,15	1.392.875,15
10.304	Vigilância Sanitária	0,00	46.134,84	46.134,84
10.304.0012	SAÚDE É VIDA	0,00	46.134,84	46.134,84
10.304.0012.02.000053	Manutenção do Bloco da Vigilância Sanitária	0,00	46.134,84	46.134,84
12	Educação	191.245,62	5.354.357,05	5.545.602,67
12.306	Alimentação e Nutrição	125.432,56	14.767,74	140.200,30
12.306.0008	CRIANÇA NA ESCOLA	125.432,56	14.767,74	140.200,30



Município de SÃO BERNARDINO  
Competência: 2022

Código	Especificação	Ordinário	Vinculado	Total
12.306.0008.02.000014	Manutenção do Programa de Merenda Ensino Fundamental	125.432,56	14.767,74	140.200,30
12.361	Ensino Fundamental	0,00	4.024.393,45	4.024.393,45
12.361.0008	CRIANÇA NA ESCOLA	0,00	4.024.393,45	4.024.393,45
12.361.0008.01.000007	Ampliação da Rede Física do Ensino	0,00	610.075,84	610.075,84
12.361.0008.02.000013	Manutenção do Órgão Central de Educação	0,00	408.760,82	408.760,82
12.361.0008.02.000016	Manutenção do Ensino Fundamental - FUNDEB	0,00	2.219.866,78	2.219.866,78
12.361.0008.02.000017	Manutenção do Transporte Escolar do Ensino Fundamental	0,00	785.690,01	785.690,01
12.362	Ensino Médio	0,00	81.554,63	81.554,63
12.362.0010	ENSINO MÉDIO	0,00	81.554,63	81.554,63
12.362.0010.02.000021	Apoio ao Ensino Médio	0,00	81.554,63	81.554,63
12.364	Ensino Superior	46.341,30	0,00	46.341,30
12.364.0011	ENSINO SUPERIOR	46.341,30	0,00	46.341,30
12.364.0011.02.000047	Apoio ao Ensino Superior	46.341,30	0,00	46.341,30
12.365	Educação Infantil	19.471,76	1.224.411,63	1.243.883,39
12.365.0008	CRIANÇA NA ESCOLA	19.471,76	1.224.411,63	1.243.883,39
12.365.0008.02.000015	Manutenção da Creche	0,00	737.839,98	737.839,98
12.365.0008.02.000019	Manutenção do Pré-Escolar	0,00	338.348,89	338.348,89
12.365.0008.02.000054	Manutenção do Transporte Escola Pré-Escolar	0,00	130.990,36	130.990,36
12.365.0008.02.000055	Manutenção da Merenda Escolar Pré-escolar	8.547,91	7.320,20	15.868,11
12.365.0008.02.000056	Manutenção da Merenda Escolar Creche	10.923,85	9.912,20	20.836,05
12.367	Educação Especial	0,00	9.229,60	9.229,60
12.367.0009	ENSINO ESPECIAL	0,00	9.229,60	9.229,60
12.367.0009.02.000020	Apoio ao Ensino Especial	0,00	9.229,60	9.229,60
13	Cultura	524.570,34	332.938,89	857.509,23
13.392	Difusão Cultural	524.570,34	332.938,89	857.509,23
13.392.0007	CULTURA	524.570,34	332.938,89	857.509,23
13.392.0007.02.000011	Manutenção da Cultura em Geral	367.650,05	300.535,91	668.185,96
13.392.0007.02.000035	Manutenção do Centro de Eventos	31.001,47	32.402,98	63.404,45
13.392.0007.02.000044	Festividades Municipais	125.918,82	0,00	125.918,82
14	Direitos da Cidadania	813.366,69	460.657,26	1.274.023,95
14.241	Assistência ao Idoso	44.398,78	0,00	44.398,78
14.241.0014	ASSISTENCIA SOCIAL GERAL	44.398,78	0,00	44.398,78
14.241.0014.02.000032	Manutenção do Centro dos Idosos	44.398,78	0,00	44.398,78
14.244	Assistência Comunitária	768.967,91	460.657,26	1.229.625,17
14.244.0014	ASSISTENCIA SOCIAL GERAL	768.967,91	460.657,26	1.229.625,17
14.244.0014.02.000031	Manutenção da Assistência Social	570.182,42	46.991,06	617.173,48
14.244.0014.02.000045	Manutenção do Programa CRAS/PAINF	198.785,49	413.666,20	612.451,69
15	Urbanismo	458.083,56	649.627,97	1.107.711,53
15.451	Infra-Estrutura Urbana	91.030,19	649.627,97	740.658,16
15.451.0019	VIAS URBANAS	91.030,19	649.627,97	740.658,16
15.451.0019.01.000003	Pavimentação de Ruas	91.030,19	649.627,97	740.658,16
15.452	Serviços Urbanos	367.053,37	0,00	367.053,37
15.452.0019	VIAS URBANAS	367.053,37	0,00	367.053,37
15.452.0019.02.000038	Manutenção do Planejamento Urbano	367.053,37	0,00	367.053,37

Município de SÃO BERNARDINO  
Competência: 2022

Código	Especificação	Ordinário	Vinculado	Total
16	Habitação	212.016,13	1.057.499,69	1.269.515,82
16.482	Habitação Urbana	212.016,13	1.057.499,69	1.269.515,82
16.482.0013	ASSISTENCIA A CRIANÇA E AO ADOLESCENTE	212.016,13	1.057.499,69	1.269.515,82
16.482.0013.01.000005	Apoio a Construção de Unid. Habitacionais - Rural e Urbana	212.016,13	1.057.499,69	1.269.515,82
17	Saneamento	0,00	1.197,20	1.197,20
17.605	Abastecimento	0,00	1.197,20	1.197,20
17.605.0016	ÁGUA POTÁVEL	0,00	1.197,20	1.197,20
17.605.0016.01.000001	Instalação de Sistema de Abastecimento de Água	0,00	1.197,20	1.197,20
20	Agricultura	2.713.816,27	1.878.821,64	4.592.637,91
20.606	Extensão Rural	2.713.816,27	1.878.821,64	4.592.637,91
20.606.0020	ASSISTÊNCIA AO PRODUTOR RURAL	2.713.816,27	1.878.821,64	4.592.637,91
20.606.0020.02.000037	Manutenção da Agricultura	2.713.816,27	1.878.821,64	4.592.637,91
25	Energia	274.265,72	47.684,33	321.950,05
25.752	Energia Elétrica	274.265,72	47.684,33	321.950,05
25.752.0015	SERVIÇOS DE UTILIDADE PÚBLICA	274.265,72	47.684,33	321.950,05
25.752.0015.02.000033	Manutenção da Rede de Energia Elétrica e Iluminação Pública	274.265,72	47.684,33	321.950,05
26	Transporte	2.800.360,26	184.218,43	2.984.578,69
26.782	Transporte Rodoviário	2.800.360,26	184.218,43	2.984.578,69
26.782.0017	ESTRADAS VICINAIS	2.798.991,45	184.218,43	2.983.209,88
26.782.0017.01.000002	Construção de Pontes e Bueiros	701.846,46	0,00	701.846,46
26.782.0017.02.000036	Manutenção da Infra-Estrutura	2.097.144,99	184.218,43	2.281.363,42
26.782.0018	PASSAGEIRO PROTEGIDO	1.368,81	0,00	1.368,81
26.782.0018.02.000034	Manutenção do Terminal Rodoviário de Passageiros	1.368,81	0,00	1.368,81
27	Desporto e Lazer	387.689,01	97.724,90	485.413,91
27.812	Desporto Comunitário	387.689,01	97.724,90	485.413,91
27.812.0026	ESPORTE PARA TODDOS	387.689,01	97.724,90	485.413,91
27.812.0026.02.000009	Manutenção do Setor de Esportes	209.266,08	0,00	209.266,08
27.812.0026.02.000010	Manutenção de Praças/Quadra de Esportes	178.422,93	97.724,90	276.147,83
28	Encargos Especiais	447.140,72	0,00	447.140,72
28.843	Serviço da Dívida Interna	184.688,53	0,00	184.688,53
28.843.0023	ENCARGOS ESPECIAIS	184.688,53	0,00	184.688,53
28.843.0023.09.000001	Precatórios, Acordos e Setenças Judiciais	184.688,53	0,00	184.688,53
28.846	Outros Encargos Especiais	262.452,19	0,00	262.452,19
28.846.0023	ENCARGOS ESPECIAIS	262.452,19	0,00	262.452,19
28.846.0023.02.000042	Contribuição ao Pasep	262.452,19	0,00	262.452,19
	<b>Total Geral</b>	<b>12.208.269,18</b>	<b>15.911.830,67</b>	<b>28.120.099,85</b>

Município de SÃO BERNARDINO  
Competência: 2022

Unidade Orçamentária / Função de Governo	Legislativa	Judiciária	Essencial à Justiça	Administração	Defesa Nacional	Segurança Pública
01001 - CAMARA DE VEREADORES	773.629,67					
02001 - GABINETE DO PREFEITO				456.839,47		
02002 - FUNDO DE DEFESA CIVIL				77.559,79		
02003 - CONSELHO TUTELAR						
03001 - DEPARTAMENTO DE ADMINISTRACAO				1.361.788,58		87.938,37
03002 - DEPARTAMENTO DA FAZENDA				496.354,35		
04001 - SECRETARIA MUNICIPAL DE EDUCAÇÃO						
05001 - FUNDO MUNICIPAL DE SAUDE						
06001 - FMAS - FUNDO MUNICIPAL ASSISTENCIA SOCIAL						
06002 - FIA - FUNDO DA INFANCIA E DO ADOLESCENTE						
06003 - FHIS - FUNDO DE HABITAÇÃO DE INTERESSE SOCIAL						
07001 - DEPARTAMENTO DA AGRIC, E MEIO AMBIENTE						
08001 - DEPARTAMENTO DE ESTRADAS E RODAGEM						
08002 - DEPARTAMENTO DE OBRAS E SERVIÇOS URBANOS						
08003 - FMSB - FUNDO MUNIC. DE SANEAMENTO BASICO						
09001 - ENCARGOS GERAIS DO MUNICIPIO						
10001 - DEPARTAMENTO DE ESPORTES						
11001 - DEPARTAMENTO DE CULTURA						
99099 - RESERVA DE CONTINGENCIA						
<b>Total:</b>	<b>773.629,67</b>			<b>2.392.542,19</b>		<b>87.938,37</b>

Unidade Orçamentária / Função de Governo	Relações Exteriores	Assistência Social	Previdência Social	Saúde	Trabalho	Educação
01001 - CAMARA DE VEREADORES						
02001 - GABINETE DO PREFEITO						
02002 - FUNDO DE DEFESA CIVIL						
02003 - CONSELHO TUTELAR		180.380,36				
03001 - DEPARTAMENTO DE ADMINISTRACAO						
03002 - DEPARTAMENTO DA FAZENDA						
04001 - SECRETARIA MUNICIPAL DE EDUCAÇÃO						5.545.602,67
05001 - FUNDO MUNICIPAL DE SAUDE				5.796.222,07		
06001 - FMAS - FUNDO MUNICIPAL ASSISTENCIA SOCIAL						
06002 - FIA - FUNDO DA INFANCIA E DO ADOLESCENTE		2.105,51				
06003 - FHIS - FUNDO DE HABITAÇÃO DE INTERESSE SOCIAL						
07001 - DEPARTAMENTO DA AGRIC, E MEIO AMBIENTE						
08001 - DEPARTAMENTO DE ESTRADAS E RODAGEM						
08002 - DEPARTAMENTO DE OBRAS E SERVIÇOS URBANOS						
08003 - FMSB - FUNDO MUNIC. DE SANEAMENTO BASICO						
09001 - ENCARGOS GERAIS DO MUNICIPIO						
10001 - DEPARTAMENTO DE ESPORTES						
11001 - DEPARTAMENTO DE CULTURA						

Município de SÃO BERNARDINO  
Competência: 2022

Unidade Orçamentária / Função de Governo	Relações Exteriores	Assistência Social	Previdência Social	Saúde	Trabalho	Educação
99099 - RESERVA DE CONTINGENCIA						
<b>Total:</b>		<b>182.485,87</b>		<b>5.796.222,07</b>		<b>5.545.602,67</b>

Unidade Orçamentária / Função de Governo	Cultura	Direitos da Cidadania	Urbanismo	Habitação	Saneamento	Gestão Ambiental
01001 - CAMARA DE VEREADORES						
02001 - GABINETE DO PREFEITO						
02002 - FUNDO DE DEFESA CIVIL						
02003 - CONSELHO TUTELAR						
03001 - DEPARTAMENTO DE ADMINISTRACAO						
03002 - DEPARTAMENTO DA FAZENDA						
04001 - SECRETARIA MUNICIPAL DE EDUCACAO						
05001 - FUNDO MUNICIPAL DE SAUDE						
06001 - FMAS - FUNDO MUNICIPAL ASSISTENCIA SOCIAL		1.274.023,95				
06002 - FIA - FUNDO DA INFANCIA E DO ADOLESCENTE						
06003 - FHIS - FUNDO DE HABITACAO DE INTERESSE SOCIAL				1.269.515,82		
07001 - DEPARTAMENTO DA AGRIC, E MEIO AMBIENTE						
08001 - DEPARTAMENTO DE ESTRADAS E RODAGEM					1.197,20	
08002 - DEPARTAMENTO DE OBRAS E SERVIÇOS URBANOS			1.107.711,53			
08003 - FMSB - FUNDO MUNIC. DE SANEAMENTO BASICO						
09001 - ENCARGOS GERAIS DO MUNICIPIO						
10001 - DEPARTAMENTO DE ESPORTES						
11001 - DEPARTAMENTO DE CULTURA	857.509,23					
99099 - RESERVA DE CONTINGENCIA						
<b>Total:</b>	<b>857.509,23</b>	<b>1.274.023,95</b>	<b>1.107.711,53</b>	<b>1.269.515,82</b>	<b>1.197,20</b>	

Unidade Orçamentária / Função de Governo	Ciência e Tecnologia	Agricultura	Organização Agrária	Indústria	Comércio e Serviços	Comunicações
01001 - CAMARA DE VEREADORES						
02001 - GABINETE DO PREFEITO						
02002 - FUNDO DE DEFESA CIVIL						
02003 - CONSELHO TUTELAR						
03001 - DEPARTAMENTO DE ADMINISTRACAO						
03002 - DEPARTAMENTO DA FAZENDA						
04001 - SECRETARIA MUNICIPAL DE EDUCACAO						
05001 - FUNDO MUNICIPAL DE SAUDE						
06001 - FMAS - FUNDO MUNICIPAL ASSISTENCIA SOCIAL						
06002 - FIA - FUNDO DA INFANCIA E DO ADOLESCENTE						
06003 - FHIS - FUNDO DE HABITACAO DE INTERESSE SOCIAL						
07001 - DEPARTAMENTO DA AGRIC, E MEIO AMBIENTE		4.592.637,91				
08001 - DEPARTAMENTO DE ESTRADAS E RODAGEM						

Município de SÃO BERNARDINO  
Competência: 2022

Unidade Orçamentária / Função de Governo	Ciência e Tecnologia	Agricultura	Organização Agrária	Indústria	Comércio e Serviços	Comunicações
08002 - DEPARTAMENTO DE OBRAS E SERVIÇOS URBANOS						
08003 - FMSB - FUNDO MUNIC. DE SANEAMENTO BASICO						
09001 - ENCARGOS GERAIS DO MUNICIPIO						
10001 - DEPARTAMENTO DE ESPORTES						
11001 - DEPARTAMENTO DE CULTURA						
99099 - RESERVA DE CONTINGENCIA						
<b>Total:</b>		<b>4.592.637,91</b>				

Unidade Orçamentária / Função de Governo	Energia	Transporte	Desporto e Lazer	Encargos Especiais	Reserva Contingência	Total
01001 - CAMARA DE VEREADORES						773.629,67
02001 - GABINETE DO PREFEITO						456.839,47
02002 - FUNDO DE DEFESA CIVIL						77.559,79
02003 - CONSELHO TUTELAR						180.380,36
03001 - DEPARTAMENTO DE ADMINISTRACAO						1.449.726,95
03002 - DEPARTAMENTO DA FAZENDA						496.354,35
04001 - SECRETARIA MUNICIPAL DE EDUCAÇÃO						5.545.602,67
05001 - FUNDO MUNICIPAL DE SAUDE						5.796.222,07
06001 - FMAS - FUNDO MUNICIPAL ASSISTENCIA SOCIAL						1.274.023,95
06002 - FIA - FUNDO DA INFANCIA E DO ADOLESCENTE						2.105,51
06003 - FHIS - FUNDO DE HABITAÇÃO DE INTERESSE SOCIAL						1.269.515,82
07001 - DEPARTAMENTO DA AGRIC, E MEIO AMBIENTE						4.592.637,91
08001 - DEPARTAMENTO DE ESTRADAS E RODAGEM		2.983.209,88				2.984.407,08
08002 - DEPARTAMENTO DE OBRAS E SERVIÇOS URBANOS	321.950,05	1.368,81				1.431.030,39
08003 - FMSB - FUNDO MUNIC. DE SANEAMENTO BASICO						
09001 - ENCARGOS GERAIS DO MUNICIPIO				447.140,72		447.140,72
10001 - DEPARTAMENTO DE ESPORTES			485.413,91			485.413,91
11001 - DEPARTAMENTO DE CULTURA						857.509,23
99099 - RESERVA DE CONTINGENCIA						
<b>Total:</b>	<b>321.950,05</b>	<b>2.984.578,69</b>	<b>485.413,91</b>	<b>447.140,72</b>		<b>28.120.099,85</b>



TRIBUNAL  
DE CONTAS  
DE SANTA  
CATARINA

PROCESSO: **@PCP 23/00154093**

AUTUADO: **18/03/2023** PROTOCOLO: **9729/2023**

RELATOR: **CONSELHEIRO SUBSTITUTO Cleber Muniz Gavi**

UN. GESTORA: **Prefeitura Municipal de São Bernardino**

RESPONSÁVEL: **Dalvir Luiz Ludwig**

INTERESSADO: **Conselho Municipal de Educação de São Bernardino, Enio Luiz Klipel, Gilvani Melo, Prefeitura Municipal de São Bernardino**

ESPÉCIE: **Contas anuais do Município Prestadas pelo Prefeito**

ASSUNTO: **Prestação de Contas do Prefeito referente ao exercício de 2022**

**TRIBUNAL DE CONTAS DO ESTADO DE SANTA CATARINA**  
**DIRETORIA DE CONTROLE DOS MUNICÍPIOS****EXTRATO DAS INFORMAÇÕES RECEBIDAS - PRESTAÇÃO DE CONTAS**

Município: **SÃO BERNARDINO**  
Data recebimento das informações: 18 de March de 2023

<b>Descrição Arquivo</b>	<b>Situação Contador</b>	<b>Data Execução</b>	<b>CPF Contador</b>	<b>Situação Gestor</b>	<b>Data Execução</b>	<b>CPF Gestor</b>
Anexo 1 - Demonstrativo da Receita e Despesa segundo as Categorias Econômicas	Assinado	18/03/2023	042.008.779-61	Assinado	18/03/2023	961.204.109-10
Anexo 2 - Receita Segundo as Categorias Econômicas	Assinado	18/03/2023	042.008.779-61	Assinado	18/03/2023	961.204.109-10
Anexo 2 - Resumo Geral das Despesas	Assinado	18/03/2023	042.008.779-61	Assinado	18/03/2023	961.204.109-10
Anexo 2 - Natureza das Despesas Segundo as Categorias Econômicas	Assinado	18/03/2023	042.008.779-61	Assinado	18/03/2023	961.204.109-10
Anexo 6 - Programa de Trabalho por Órgão e Unidade Orçamentária	Assinado	18/03/2023	042.008.779-61	Assinado	18/03/2023	961.204.109-10
Anexo 7 - Demonstrativo de Funções, SubFunções e Programas por Projetos e Atividades	Assinado	18/03/2023	042.008.779-61	Assinado	18/03/2023	961.204.109-10
Anexo 8 - Demonstrativo da Despesa por Funções, SubFunções e Programas conforme o vínculo com os Recursos	Assinado	18/03/2023	042.008.779-61	Assinado	18/03/2023	961.204.109-10
Anexo 9 - Demonstrativo da Despesa por Funções, SubFunções e Programas conforme o vínculo com os Recursos	Assinado	18/03/2023	042.008.779-61	Assinado	18/03/2023	961.204.109-10
Anexo 10 - Comparativo da Receita Orçada com a Arrecadada	Assinado	18/03/2023	042.008.779-61	Assinado	18/03/2023	961.204.109-10
Anexo 11 - Comparativo da Despesa Autorizada com a Realizada	Assinado	18/03/2023	042.008.779-61	Assinado	18/03/2023	961.204.109-10
Anexo 12 - Balanço Orçamentário	Assinado	18/03/2023	042.008.779-61	Assinado	18/03/2023	961.204.109-10
Anexo 13 - Balanço Financeiro	Assinado	18/03/2023	042.008.779-61	Assinado	18/03/2023	961.204.109-10
Anexo 14 - Balanço Patrimonial	Assinado	18/03/2023	042.008.779-61	Assinado	18/03/2023	961.204.109-10
Anexo 15 - Demonstração das Variações Patrimoniais	Assinado	18/03/2023	042.008.779-61	Assinado	18/03/2023	961.204.109-10
Demonstração do Fluxo de Caixa	Assinado	18/03/2023	042.008.779-61	Assinado	18/03/2023	961.204.109-10
Demonstração das Mutações do Patrimônio Líquido	Assinado	18/03/2023	042.008.779-61	Assinado	18/03/2023	961.204.109-10
Relatório do Órgão Central do Sistema de Controle Interno	-	-	-	Assinado	17/03/2023	961.204.109-10
Relatório do Conselho do FUNDEB	-	-	-	Assinado	16/03/2023	961.204.109-10
Notas Explicativas do Balanço	Assinado	17/03/2023	042.008.779-61	-	-	-
Parecer do Conselho Municipal de Saúde	-	-	-	Assinado	16/03/2023	961.204.109-10
Parecer do Conselho Municipal de Assistência Social	-	-	-	Assinado	16/03/2023	961.204.109-10
Parecer do Conselho Municipal de	-	-	-	Assinado	16/03/2023	961.204.109-10

Alimentação Escolar

Parecer do Conselho Municipal do Idoso	-	-	-	Assinado	16/03/2023	961.204.109-10
Parecer do Conselho Municipal dos Direitos da Criança e do Adolescente - FIA	-	-	-	Assinado	16/03/2023	961.204.109-10
Anexo 13 - Balanço Financeiro - Prefeitura	Assinado	10/03/2023	042.008.779-61	Assinado	16/03/2023	961.204.109-10
Anexo 14 - Balanço Patrimonial - Prefeitura	Assinado	10/03/2023	042.008.779-61	Assinado	16/03/2023	961.204.109-10





Florianópolis, 18 de March de 2023

Sr. Presidente

Com os nossos cordiais cumprimentos, encaminho por intermédio do presente, e em atenção ao previsto no artigo 20 da Resolução TC n.º 16/94, e alterações posteriores, as Demonstrações Contábeis e quadros demonstrativos do exercício encerrado, de forma Consolidada, nos termos dos anexos estabelecidos nos artigos 101 da Lei n.º 4.320/64, de 17 de março de 1964 e alterações posteriores, com abrangência ao exercício de 2022.

Sendo o que nos apresenta para o momento e colocando-nos à disposição para informações adicionais que se fizerem necessárias.

Cordialmente,

DALVIR LUIZ LUDWIG ADILSON FRANCO RIBEIRO SC-030785/O-4  
Prefeito Contador - CRC

# Demonstrativo da Receita e Despesa

## Segundo as Categorias Econômicas - Anexo 1

Município de SÃO BERNARDINO  
Competência: 2022

Títulos	R\$	Títulos	R\$
<b>RECEITA</b>		<b>DESPESA</b>	
Receitas Correntes	23.548.358,22	Despesas Correntes	20.083.475,28
Receita Tributária	760.570,54	Pessoal e Encargos Sociais	10.525.830,66
Receita de Contribuições	50.252,84	Juros e Encargos da Dívida	0,00
Receita Patrimonial	607.262,49	Outras despesas correntes	9.557.644,62
Receita Agropecuária	0,00		
Receita industrial	0,00	Despesas Intra-Orçamentárias Correntes	0,00
Receita de Serviços	201.408,82		
Transferências Correntes	21.902.613,09		
Outras Receitas Correntes	26.250,44		
Receitas Intra-Orçamentárias Correntes	0,00		
Déficit		Superávit	3.464.882,94
<b>Total</b>	<b>23.548.358,22</b>	<b>Total</b>	<b>23.548.358,22</b>
Receitas de Capital	5.235.522,27	Despesas de Capital	8.036.624,57
Operações de Crédito	0,00		
Alienação de Bens	838.050,00	Investimentos	8.036.624,57
Amortização de Empréstimos	0,00	Inversões Financeiras	0,00
Transferências de Capital	4.397.472,27	Amortização da Dívida	0,00
Outras Receitas de Capital	0,00		
		Despesas Intra-Orçamentárias de Capital	0,00
Receitas Intra-Orçamentárias de Capital	0,00		
Déficit	2.801.102,30	Superávit	
<b>Total</b>	<b>8.036.624,57</b>	<b>Total</b>	<b>8.036.624,57</b>
<b>RESUMO</b>			
Receitas Correntes	23.548.358,22	Despesas Correntes	20.083.475,28
Receitas Intra-Orçamentárias Correntes	0,00	Despesas Intra-Orçamentárias Correntes	0,00
Receita de Capital	5.235.522,27	Despesas de Capital	8.036.624,57
Receitas Intra-Orçamentárias de Capital	0,00	Despesas Intra-Orçamentárias de Capital	0,00
Subtotal	28.783.880,49	Subtotal	28.120.099,85
Déficit		Superávit	663.780,64
<b>TOTAL</b>	<b>28.783.880,49</b>	<b>TOTAL</b>	<b>28.783.880,49</b>

Município de SÃO BERNARDINO  
Exercício de 2022

Código	Especificação	Desdobramento	Fonte	Categoria econômica
	RECEITAS			32.741.271,29
10000000	Receitas Correntes			27.505.749,02
11000000	Impostos, Taxas e Contribuições de Melhoria		765.994,54	
11100000	Impostos		705.564,95	
11130000	Impostos sobre a Renda e Proventos de Qualquer Natureza	376.060,17		
11130300	Imposto sobre a Renda - Retido na Fonte	376.060,17		
11130310	Imposto sobre a Renda - Retido na Fonte - Trabalho	342.599,36		
11130311	Imposto sobre a Renda - Retido na Fonte - Trabalho - Principal	342.599,36		
	Recursos Ordinários	205.559,54		
	Receitas de Impostos e Transf de Impostos: Educação	85.649,90		
	Receitas de Impostos e Transf de impostos: Saúde	51.389,92		
11130340	Imposto sobre a Renda - Retido na Fonte - Outros Rendimentos	33.460,81		
11130341	Imposto sobre a Renda - Retido na Fonte - Outros Rendimentos - Principal	33.460,81		
	Recursos Ordinários	20.076,37		
	Receitas de Impostos e Transf de Impostos: Educação	8.365,23		
	Receitas de Impostos e Transf de impostos: Saúde	5.019,21		
11180000	Impostos Específicos de Estados, DF e Municípios	329.504,78		
11180100	Impostos sobre o Patrimônio para Estados/DF/Municípios	213.825,58		
11180110	Imposto sobre a Propriedade Predial e Territorial Urbana	73.893,51		
11180111	Imposto sobre a Propriedade Predial e Territorial Urbana - Principal	60.935,59		
	Recursos Ordinários	36.562,15		
	Receitas de Impostos e Transf de Impostos: Educação	15.233,55		
	Receitas de Impostos e Transf de impostos: Saúde	9.139,89		
11180112	Imposto sobre a Propriedade Predial e Territorial Urbana - Multas e Juros de Mora	677,50		
	Recursos Ordinários	406,92		
	Receitas de Impostos e Transf de Impostos: Educação	169,18		
	Receitas de Impostos e Transf de impostos: Saúde	101,40		
11180113	Imposto sobre a Propriedade Predial e Territorial Urbana - Dívida Ativa	9.252,04		
	Recursos Ordinários	5.551,50		
	Receitas de Impostos e Transf de Impostos: Educação	2.312,91		
	Receitas de Impostos e Transf de impostos: Saúde	1.387,63		
11180114	Imposto sobre a Propriedade Predial e Territorial Urbana - Dívida Ativa - Multas e Juros de Mora da	3.028,38		
	Recursos Ordinários	1.817,26		
	Receitas de Impostos e Transf de Impostos: Educação	757,00		
	Receitas de Impostos e Transf de impostos: Saúde	454,12		
11180140	Imposto sobre Transmissão "Inter Vivos" de Bens Imóveis e de Direitos Reais sobre Imóveis	139.932,07		
11180141	Imposto sobre Transmissão "Inter Vivos" de Bens Imóveis e de Direitos Reais sobre Imóveis - Principa	139.932,07		
	Recursos Ordinários	83.959,40		
	Receitas de Impostos e Transf de Impostos: Educação	34.982,93		
	Receitas de Impostos e Transf de impostos: Saúde	20.989,74		
11180200	Impostos sobre a Produção, Circulação de Mercadorias e Serviços	115.679,20		
11180230	Imposto sobre Serviços de Qualquer Natureza	115.679,20		
11180231	Imposto sobre Serviços de Qualquer Natureza - Principal	115.234,26		

Município de SÃO BERNARDINO  
Exercício de 2022

Código	Especificação	Desdobramento	Fonte	Categoria econômica
	Recursos Ordinários	69.141,08		
	Receitas de Impostos e Transf de Impostos: Educação	28.808,55		
	Receitas de Impostos e Transf de impostos: Saúde	17.284,63		
11180232	Imposto sobre Serviços de Qualquer Natureza - Multas e Juros de Mora	144,29		
	Recursos Ordinários	86,78		
	Receitas de Impostos e Transf de Impostos: Educação	35,97		
	Receitas de Impostos e Transf de impostos: Saúde	21,54		
11180233	Imposto sobre Serviços de Qualquer Natureza - Dívida Ativa	273,14		
	Recursos Ordinários	163,90		
	Receitas de Impostos e Transf de Impostos: Educação	68,28		
	Receitas de Impostos e Transf de impostos: Saúde	40,96		
11180234	Imposto sobre Serviços de Qualquer Natureza - Dívida Ativa - Multas e Juros de Mora da Dívida Ativa	27,51		
	Recursos Ordinários	16,53		
	Receitas de Impostos e Transf de Impostos: Educação	6,87		
	Receitas de Impostos e Transf de impostos: Saúde	4,11		
11200000	Taxas		60.364,43	
11210000	Taxas pelo Exercício do Poder de Polícia	31.216,21		
11210100	Taxas de Inspeção, Controle e Fiscalização	31.216,21		
11210110	Taxas de Inspeção, Controle e Fiscalização	31.216,21		
11210111	Taxas de Inspeção, Controle e Fiscalização - Principal	29.012,21		
	Recursos Ordinários	29.012,21		
11210113	Taxas de Inspeção, Controle e Fiscalização - Dívida Ativa	1.355,59		
	Recursos Ordinários	1.355,59		
11210114	Taxas de Inspeção, Controle e Fiscalização - Dívida Ativa - Multas e Juros de Mora da Dívida Ativa	848,41		
	Recursos Ordinários	848,41		
11220000	Taxas pela Prestação de Serviços	28.836,02		
11220100	Taxas pela Prestação de Serviços	28.836,02		
11220110	Taxas pela Prestação de Serviços	28.836,02		
11220111	Taxas pela Prestação de Serviços - Principal	24.184,13		
	Recursos Ordinários	24.184,13		
11220112	Taxas pela Prestação de Serviços - Multas e Juros de Mora	254,74		
	Recursos Ordinários	254,74		
11220113	Taxas pela Prestação de Serviços - Dívida Ativa	3.199,93		
	Recursos Ordinários	3.199,93		
11220114	Taxas pela Prestação de Serviços - Dívida Ativa - Multas e Juros de Mora da Dívida Ativa	1.197,22		
	Recursos Ordinários	1.197,22		
11280000	Taxas - Específicas de Estados, DF e Municípios	312,20		
11280100	Taxas de Inspeção, Controle e Fiscalização	312,20		
11280110	Taxa de Fiscalização de Vigilância Sanitária	312,20		
11280111	Taxa de Fiscalização de Vigilância Sanitária - Principal	312,20		
	Recursos Ordinários	312,20		
11300000	Contribuição de Melhoria		65,16	
11380000	Contribuição de Melhoria - Específica de Estados, DF e Municípios	65,16		
11380400	Contribuição de Melhoria para Pavimentação e Obras Complementares	65,16		

Município de SÃO BERNARDINO  
Exercício de 2022

Código	Especificação	Desdobramento	Fonte	Categoria econômica
11380410	Contribuição de Melhoria para Pavimentação e Obras Complementares	65,16		
11380411	Contribuição de Melhoria para Pavimentação e Obras Complementares - Principal	65,16		
	Recursos Ordinários	65,16		
12000000	Contribuições		50.252,84	
12400000	Contribuição para o Custeio do Serviço de Iluminação Pública		50.252,84	
12400010	Contribuição para o Custeio do Serviço de Iluminação Pública	50.252,84		
12400011	Contribuição para o Custeio do Serviço de Iluminação Pública - Principal	50.252,84		
	Contribuição para o Custeio dos Serviços de Iluminação Pública - COSIP	50.252,84		
13000000	Receita Patrimonial		657.698,67	
13100000	Exploração do Patrimônio Imobiliário do Estado		36.519,16	
13100200	Concessão, Permissão, Autorização ou Cessão do Direito de Uso de Bens Imóveis Públicos	36.519,16		
13100210	Concessão, Permissão, Autorização ou Cessão do Direito de Uso de Bens Imóveis Públicos	36.519,16		
13100211	Concessão, Permissão, Autorização ou Cessão do Direito de Uso de Bens Imóveis Públicos - Principal	35.814,79		
	Recursos Ordinários	35.814,79		
13100212	Concessão, Permissão, Autorização ou Cessão do Direito de Uso de Bens Imóveis Públicos - Multas e Ju	238,53		
	Recursos Ordinários	238,53		
13100213	Concessão, Permissão, Autorização ou Cessão do Direito de Uso de Bens Imóveis Públicos - Dívida Ativ	447,94		
	Recursos Ordinários	447,94		
13100214	Concessão, Permissão, Autorização ou Cessão do Direito de Uso de Bens Imóveis Públicos - Dívida Ativ	17,90		
	Recursos Ordinários	17,90		
13200000	Valores Mobiliários		621.179,51	
13210000	Juros e Correções Monetárias	621.179,51		
13210010	Remuneração de Depósitos Bancários	621.179,51		
13210011	Remuneração de Depósitos Bancários - Principal	621.179,51		
	Recursos Ordinários	301.253,62		
	Receitas de Impostos e Transf de impostos: Saúde	7.463,99		
	Contribuição de Intervenção no Domínio Econômico - CIDE	507,18		
	Convênio de Trânsito - Militar	1.667,63		
	Convênio de Trânsito - Civil	2.937,74		
	Convênio de Trânsito - Prefeitura	1.195,87		
	Transferências do FUNDEF/FUNDEB - (aplicação em outras despesas da Educação Básica)	7.461,81		
	Transferências de Convênios – União/Outros (não relacionados à educação/saúde/assistência socia	46,40		
	Transferências do Sistema Único de Assistência Social – SUAS/União	10.003,64		
	Salário-Educação	11.702,29		
	Transferências do Sistema Único de Saúde – SUS/União	32.625,32		
	Fundo Especial do Petróleo e Transferências Decorrentes de Compensação Financeira pela Exploraç	8.653,92		
	Outras Transferências Legais e Constitucionais – União	39,20		
	Recursos do Programa Nacional de Alimentação Escolar - PNAE	331,74		
	Recursos do Programa Nacional de Apoio ao Transporte Escolar - PNATE	1.777,75		
	Cessão onerosa - Lei nº 13.885/201	5.947,91		
	Transferências provenientes do Governo Federal destinadas ao vencimento dos agentes comunitário	1.591,94		
	Assistência Financeira Transporte Coletivo – Art. 5º, inciso IV - EC nº	20,55		

Município de SÃO BERNARDINO  
Exercício de 2022

Código	Especificação	Desdobramento	Fonte	Categoria econômica
	123/2022	20,55		
	Transferências de Convênios – Estado/Educação	24.165,84		
	Transferências do Sistema Único de Assistência Social – SUAS/Estado	13.026,12		
	Transferências do Sistema Único de Saúde – SUS/Estado	18.184,51		
	Outras Transferências Legais e Constitucionais - Estado	112.076,02		
	Emendas Parlamentares Individuais - Transferência especial (Inciso I do art. 1º EC 105/2019)	13.183,86		
	Emendas de bancada de Parlamentares (EC nº 100/2019)	2.391,56		
	Emendas Parlamentares Impositivas - Transferências do Estado	25.798,44		
	Alienações de Bens destinados a Programas de Saúde	3.462,14		
	Alienações de Bens destinados a Outros Programas	13.662,52		
16000000	Receita de Serviços		201.654,12	
16100000	Serviços Administrativos e Comerciais Gerais		40.933,48	
16100200	Inscrição em Concursos e Processos Seletivos	22.930,00		
16100210	Inscrição em Concursos e Processos Seletivos	22.930,00		
16100211	Inscrição em Concursos e Processos Seletivos - Principal	22.930,00		
	Recursos Ordinários	22.930,00		
16100300	Serviços de Registro, Certificação e Fiscalização	18.003,48		
16100310	Serviços de Registro, Certificação e Fiscalização	18.003,48		
16100311	Serviços de Registro, Certificação e Fiscalização - Principal	18.003,48		
	Recursos Ordinários	18.003,48		
16200000	Serviços e Atividades Referentes à Navegação e ao Transporte		9.234,07	
16200200	Serviços de Transporte	9.234,07		
16200210	Serviços de Transporte	9.234,07		
16200211	Serviços de Transporte - Principal	9.234,07		
	Recursos Ordinários	9.234,07		
16300000	Serviços e Atividades Referentes à Saúde		1.471,80	
16380000	Serviços e Atividades Referentes à Saúde - Específico para Estados/DF/Municípios	1.471,80		
16380100	Serviços de Saúde - Específico para Estados/DF/Municípios	1.471,80		
16380190	Outros Serviços de Saúde	1.471,80		
16380191	Outros Serviços de Saúde - Principal	1.471,80		
	Recursos Ordinários	1.471,80		
16900000	Outros Serviços		150.014,77	
16909900	Outros Serviços	150.014,77		
16909910	Outros Serviços	150.014,77		
16909911	Outros Serviços - Principal	103.155,08		
	Recursos Ordinários	103.155,08		
16909912	Outros Serviços - Multas e Juros de Mora	3.045,63		
	Recursos Ordinários	3.045,63		
16909913	Outros Serviços - Dívida Ativa	34.446,96		
	Recursos Ordinários	34.446,96		
16909914	Outros Serviços - Dívida Ativa - Multas e Juros de Mora da Dívida Ativa	9.367,10		
	Recursos Ordinários	9.367,10		
17000000	Transferências Correntes		25.803.148,17	
17100000	Transferências da União e de suas Entidades		14.999.548,07	

Município de SÃO BERNARDINO  
Exercício de 2022

Código	Especificação	Desdobramento	Fonte	Categoria econômica
17180000	Transferências da União - Específicas de Estados, DF e Municípios	14.999.548,07		
17180100	Participação na Receita da União	12.841.617,90		
17180120	Cota-Parte do Fundo de Participação dos Municípios - Cota Mensal	11.742.390,83		
17180121	Cota-Parte do Fundo de Participação dos Municípios - Cota Mensal - Principal	11.742.390,83		
	Recursos Ordinários	7.045.434,46		
	Receitas de Impostos e Transf de Impostos: Educação	2.935.597,75		
	Receitas de Impostos e Transf de impostos: Saúde	1.761.358,62		
17180130	Cota-Parte do Fundo de Participação dos Municípios - 1% Cota entregue no mês de dezembro	515.230,55		
17180131	Cota-Parte do Fundo de Participação dos Municípios - 1% Cota entregue no mês de dezembro - Principal	515.230,55		
	Recursos Ordinários	515.230,55		
17180140	Cota-Parte do Fundo de Participação dos Municípios - 1% Cota entregue no mês de julho	570.381,09		
17180141	Cota-Parte do Fundo de Participação dos Municípios - 1% Cota entregue no mês de julho - Principal	570.381,09		
	Recursos Ordinários	570.381,09		
17180150	Cota-Parte do Imposto Sobre a Propriedade Territorial Rural	13.615,43		
17180151	Cota-Parte do Imposto Sobre a Propriedade Territorial Rural - Principal	13.615,43		
	Recursos Ordinários	8.169,22		
	Receitas de Impostos e Transf de Impostos: Educação	3.403,88		
	Receitas de Impostos e Transf de impostos: Saúde	2.042,33		
17180200	Transferência da Compensação Financeira pela Exploração de Recursos Naturais	284.256,31		
17180260	Cota-Parte do Fundo Especial do Petróleo - FEP	284.256,31		
17180261	Cota-Parte do Fundo Especial do Petróleo - FEP - Principal	284.256,31		
	Fundo Especial do Petróleo e Transferências Decorrentes de Compensação Financeira pela Exploração	284.256,31		
17180300	Transferência de Recursos do Sistema Único de Saúde - SUS - Repasses Fundo a Fundo - Bloco de Manute	1.323.853,36		
17180310	Transferência de Recursos do SUS - Atenção Primária	1.323.853,36		
17180311	Transferência de Recursos do SUS - Atenção Primária - Principal	1.323.853,36		
	Transferências do Sistema Único de Saúde - SUS/União	624.125,36		
	Transferências provenientes do Governo Federal destinadas ao vencimento dos agentes comunitário	149.728,00		
	Emendas Parlamentares Individuais - Transferência especial (Inciso I do art. 1º EC 105/2019)	250.000,00		
	Emendas de bancada de Parlamentares (EC nº 100/2019)	300.000,00		
17180500	Transferências de Recursos do Fundo Nacional do Desenvolvimento da Educação - FNDE	276.450,23		
17180510	Transferências do Salário-Educação	209.961,36		
17180511	Transferências do Salário-Educação - Principal	209.961,36		
	Salário-Educação	209.961,36		
17180530	Transferências Diretas do FNDE referentes ao Programa Nacional de Alimentação Escolar - PNAE	31.683,60		
17180531	Transferências Diretas do FNDE referentes ao Programa Nacional de Alimentação Escolar - PNAE - Princ	31.683,60		
	Recursos do Programa Nacional de Alimentação Escolar - PNAE	31.683,60		
17180540	Transferências Diretas do FNDE referentes ao Programa Nacional de Apoio ao Transporte do Escolar - P	34.805,27		
17180541	Transferências Diretas do FNDE referentes ao Programa Nacional de Apoio ao Transporte do Escolar - P	34.805,27		
	Recursos do Programa Nacional de Apoio ao Transporte Escolar - PNATE	34.805,27		
17181200	Transferências de Recursos do Fundo Nacional de Assistência Social - FNAS	114.626,40		

Município de SÃO BERNARDINO  
Exercício de 2022

Código	Especificação	Desdobramento	Fonte	Categoria econômica
17181210	Transferências de Recursos do Fundo Nacional de Assistência Social – FNAS	114.626,40		
17181211	Transferências de Recursos do Fundo Nacional de Assistência Social – FNAS - Principal	114.626,40		
	Transferências do Sistema Único de Assistência Social – SUAS/União	114.626,40		
17189900	Outras Transferências da União	158.743,87		
17189910	Outras Transferências da União	158.743,87		
17189911	Outras Transferências da União - Principal	158.743,87		
	Recursos Ordinários	18.299,64		
	Cessão onerosa - Lei nº 13.885/201	137.969,87		
	Assistência Financeira Transporte Coletivo – Art. 5º, inciso IV - EC nº 123/2022	2.474,36		
17200000	Transferências dos Estados e do Distrito Federal e de suas Entidades		8.566.219,05	
17280000	Transferências dos Estados - Específicas de Estados, DF e Municípios	8.566.219,05		
17280100	Participação na Receita dos Estados	7.918.279,18		
17280110	Cota-Parte do ICMS	7.361.266,07		
17280111	Cota-Parte do ICMS - Principal	7.361.266,07		
	Recursos Ordinários	4.416.759,49		
	Receitas de Impostos e Transf de Impostos: Educação	1.840.316,64		
	Receitas de Impostos e Transf de impostos: Saúde	1.104.189,94		
17280120	Cota-Parte do IPVA	310.571,26		
17280121	Cota-Parte do IPVA - Principal	310.571,26		
	Recursos Ordinários	186.342,63		
	Receitas de Impostos e Transf de Impostos: Educação	77.642,90		
	Receitas de Impostos e Transf de impostos: Saúde	46.585,73		
17280130	Cota-Parte do IPI - Municípios	72.372,97		
17280131	Cota-Parte do IPI - Municípios - Principal	72.372,97		
	Recursos Ordinários	43.423,74		
	Receitas de Impostos e Transf de Impostos: Educação	18.093,30		
	Receitas de Impostos e Transf de impostos: Saúde	10.855,93		
17280140	Cota-Parte da Contribuição de Intervenção no Domínio Econômico	6.522,51		
17280141	Cota-Parte da Contribuição de Intervenção no Domínio Econômico - Principal	6.522,51		
	Contribuição de Intervenção no Domínio Econômico - CIDE	6.522,51		
17280190	Outras Transferências dos Estados	167.546,37		
17280191	Outras Transferências dos Estados - Principal	167.546,37		
	Emendas Parlamentares Impositivas - Transferências do Estado	167.546,37		
17280300	Transferência de Recursos do Estado para Programas de Saúde – Repasse Fundo a Fundo	191.660,08		
17280310	Transferência de Recursos do Estado para Programas de Saúde – Repasse Fundo a Fundo	191.660,08		
17280311	Transferência de Recursos do Estado para Programas de Saúde – Repasse Fundo a Fundo - Principal	191.660,08		
	Transferências do Sistema Único de Saúde – SUS/Estado	191.660,08		
17281000	Transferência de Convênios dos Estados e do Distrito Federal e de Suas Entidades	456.279,79		
17281020	Transferências de Convênio dos Estados Destinadas a Programas de Educação	294.552,00		
17281021	Transferências de Convênio dos Estados Destinadas a Programas de Educação - Principal	294.552,00		
	Transferências de Convênios – Estado/Educação	294.552,00		
17281090	Outras Transferências de Convênio dos Estados	161.727,79		



Município de SÃO BERNARDINO  
Exercício de 2022

Código	Especificação	Desdobramento	Fonte	Categoria econômica
17281091	Outras Transferências de Convênio dos Estados - Principal	161.727,79		
	Recursos Ordinários	12.005,70		
	Convênio de Trânsito - Militar	6.255,83		
	Convênio de Trânsito - Civil	6.255,83		
	Convênio de Trânsito - Prefeitura	10.306,89		
	Transferências do Sistema Único de Assistência Social – SUAS/Estado	126.903,54		
17500000	Transferências de Outras Instituições Públicas		2.237.381,05	
17580000	Transferências de Outras Instituições Públicas - Específicas de Estados, DF e Municípios	2.237.381,05		
17580100	Transferências de Recursos do Fundo de Manutenção e Desenvolvimento da Educação Básica e de Valoriza	2.237.381,05		
17580110	Transferências de Recursos do Fundo de Manutenção e Desenvolvimento da Educação Básica e de Valoriza	2.237.381,05		
17580111	Transferências de Recursos do Fundo de Manutenção e Desenvolvimento da Educação Básica e de Valoriza	2.237.381,05		
	Transf. do FUNDEF/FUNDEB - (aplic. remuneração dos prof. do Magist. em efet exercício na Ed. Bá	1.566.166,71		
	Transferências do FUNDEF/FUNDEB - (aplicação em outras despesas da Educação Básica)	671.214,34		
19000000	Outras Receitas Correntes		27.000,68	
19200000	Indenizações, Restituições e Ressarcimentos		21.887,32	
19210000	Indenizações	21.719,85		
19219900	Outras Indenizações	21.719,85		
19219910	Outras Indenizações	21.719,85		
19219911	Outras Indenizações - Principal	21.719,85		
	Recursos Ordinários	20.969,61		
	Outras Transferências Legais e Constitucionais – União	750,24		
19230000	Ressarcimentos	167,47		
19239900	Outros Ressarcimentos	167,47		
19239910	Outros Ressarcimentos	167,47		
19239913	Outros Ressarcimentos - Dívida Ativa	167,47		
	Recursos Ordinários	167,47		
19900000	Demais Receitas Correntes		5.113,36	
19909900	Outras Receitas	5.113,36		
19909910	Outras Receitas - Primárias	5.113,36		
19909911	Outras Receitas - Primárias - Principal	5.113,36		
	Recursos Ordinários	5.113,36		
20000000	Receitas de Capital			5.235.522,27
22000000	Alienação de Bens		838.050,00	
22100000	Alienação de Bens Móveis		838.050,00	
22130000	Alienação de Bens Móveis e Semoventes	838.050,00		
22130010	Alienação de Bens Móveis e Semoventes	838.050,00		
22130011	Alienação de Bens Móveis e Semoventes - Principal	838.050,00		
	Alienações de Bens destinados a Programas da Educação Básica	31.700,00		
	Alienações de Bens destinados a Programas de Saúde	62.350,00		
	Alienações de Bens destinados a Outros Programas	744.000,00		
24000000	Transferências de Capital		4.397.472,27	
24100000	Transferências da União e de suas Entidades		186.754,00	
24180000	Transferências da União - Específicas de Estados, DF e Municípios	186.754,00		

Município de SÃO BERNARDINO  
Exercício de 2022

Código	Especificação	Desdobramento	Fonte	Categoria econômica
24181000	Transferência de Convênios da União e de suas Entidades	21.754,00		
24181010	SUS Transferências de Convênio da União para o Sistema Único de Saúde –	21.754,00		
24181011	SUS - Principal Transferências de Convênio da União para o Sistema Único de Saúde –	21.754,00		
	Transferências do Sistema Único de Saúde – SUS/União	21.754,00		
24181200	FNAS Transferências de Recursos do Fundo Nacional de Assistência Social –	100.000,00		
24181210	FNAS Transferências de Recursos do Fundo Nacional de Assistência Social –	100.000,00		
24181211	FNAS - Principal Transferências de Recursos do Fundo Nacional de Assistência Social –	100.000,00		
	Transferências do Sistema Único de Assistência Social – SUAS/União	100.000,00		
24189900	Outras Transferências da União	65.000,00		
24189910	Outras Transferências da União	65.000,00		
24189911	Outras Transferências da União - Principal	65.000,00		
	Emendas de bancada de Parlamentares (EC nº 100/2019)	65.000,00		
24200000	Transferências dos Estados e do Distrito Federal e de suas Entidades		4.210.718,27	
24280000	Transferências dos Estados, Distrito Federal, e de suas Entidades	4.210.718,27		
24280300	Transferências de Recursos do Sistema Único de Saúde – SUS	150.000,00		
24280310	Transferências de Recursos do Sistema Único de Saúde – SUS	150.000,00		
24280311	Transferências de Recursos do Sistema Único de Saúde – SUS - Principal	150.000,00		
	Outras Transferências Legais e Constitucionais - Estado	150.000,00		
24289900	Outras Transferências dos Estados	4.060.718,27		
24289910	Outras Transferências dos Estados	4.060.718,27		
24289911	Outras Transferências dos Estados - Principal	4.060.718,27		
	Outras Transferências Legais e Constitucionais - Estado	3.960.718,27		
	Emendas Parlamentares Impositivas - Transferências do Estado	100.000,00		
	<b>DEDUÇÕES DA RECEITA</b>			57.350,60
10000000	Receitas Correntes			57.350,60
11000000	Impostos, Taxas e Contribuições de Melhoria		5.424,00	
11100000	Impostos		5.424,00	
11180000	Impostos Específicos de Estados, DF e Municípios	5.424,00		
11180100	Impostos sobre o Patrimônio para Estados/DF/Municípios	5.424,00		
11180140	Imposto sobre Transmissão "Inter Vivos" de Bens Imóveis e de Direitos Reais sobre Imóveis	5.424,00		
11180141	Imposto sobre Transmissão "Inter Vivos" de Bens Imóveis e de Direitos Reais sobre Imóveis - Principa	5.424,00		
	Recursos Ordinários	3.254,40		
	Receitas de Impostos e Transf de Impostos: Educação	1.356,00		
	Receitas de Impostos e Transf de impostos: Saúde	813,60		
13000000	Receita Patrimonial		50.436,18	
13200000	Valores Mobiliários		50.436,18	
13210000	Juros e Correções Monetárias	50.436,18		
13210010	Remuneração de Depósitos Bancários	50.436,18		
13210011	Remuneração de Depósitos Bancários - Principal	50.436,18		
	Transferências de Convênios – União/Outros (não relacionados à educação/saúde/assistência socia	46,40		
	Outras Transferências Legais e Constitucionais – União	39,20		
	Outras Transferências Legais e Constitucionais - Estado	50.350,58		

Município de SÃO BERNARDINO  
Exercício de 2022

Código	Especificação	Desdobramento	Fonte	Categoria econômica
16000000	Receita de Serviços		245,30	
16300000	Serviços e Atividades Referentes à Saúde		245,30	
16380000	Serviços e Atividades Referentes à Saúde - Específico para Estados/DF/Municípios	245,30		
16380100	Serviços de Saúde - Específico para Estados/DF/Municípios	245,30		
16380190	Outros Serviços de Saúde	245,30		
16380191	Outros Serviços de Saúde - Principal	245,30		
	Recursos Ordinários	245,30		
17000000	Transferências Correntes		494,88	
17100000	Transferências da União e de suas Entidades		494,88	
17180000	Transferências da União - Específicas de Estados, DF e Municípios	494,88		
17189900	Outras Transferências da União	494,88		
17189910	Outras Transferências da União	494,88		
17189911	Outras Transferências da União - Principal	494,88		
	Assistência Financeira Transporte Coletivo – Art. 5º, inciso IV - EC nº 123/2022	494,88		
19000000	Outras Receitas Correntes		750,24	
19200000	Indenizações, Restituições e Ressarcimentos		750,24	
19210000	Indenizações	750,24		
19219900	Outras Indenizações	750,24		
19219910	Outras Indenizações	750,24		
19219911	Outras Indenizações - Principal	750,24		
	Outras Transferências Legais e Constitucionais – União	750,24		
	<b>DEDUÇÕES FUNDEB</b>			<b>3.900.040,20</b>
10000000	Receitas Correntes			<b>3.900.040,20</b>
17000000	Transferências Correntes		3.900.040,20	
17100000	Transferências da União e de suas Entidades		2.351.200,90	
17180000	Transferências da União - Específicas de Estados, DF e Municípios	2.351.200,90		
17180100	Participação na Receita da União	2.351.200,90		
17180120	Cota-Parte do Fundo de Participação dos Municípios - Cota Mensal	2.348.477,87		
17180121	Cota-Parte do Fundo de Participação dos Municípios - Cota Mensal - Principal	2.348.477,87		
	Receitas de Impostos e Transf de Impostos: Educação	2.348.477,87		
17180150	Cota-Parte do Imposto Sobre a Propriedade Territorial Rural	2.723,03		
17180151	Cota-Parte do Imposto Sobre a Propriedade Territorial Rural - Principal	2.723,03		
	Receitas de Impostos e Transf de Impostos: Educação	2.723,03		
17200000	Transferências dos Estados e do Distrito Federal e de suas Entidades		1.548.839,30	
17280000	Transferências dos Estados - Específicas de Estados, DF e Municípios	1.548.839,30		
17280100	Participação na Receita dos Estados	1.548.839,30		
17280110	Cota-Parte do ICMS	1.472.252,10		
17280111	Cota-Parte do ICMS - Principal	1.472.252,10		
	Receitas de Impostos e Transf de Impostos: Educação	1.472.252,10		
17280120	Cota-Parte do IPVA	62.113,37		
17280121	Cota-Parte do IPVA - Principal	62.113,37		
	Receitas de Impostos e Transf de Impostos: Educação	62.113,37		
17280130	Cota-Parte do IPI - Municípios	14.473,83		
17280131	Cota-Parte do IPI - Municípios - Principal	14.473,83		

Município de SÃO BERNARDINO

Exercício de 2022

Código	Especificação	Desdobramento	Fonte	Categoria econômica
	Receitas de Impostos e Transf de Impostos: Educação	14.473,83		
	TOTAL GERAL			28.783.880,49

Município de SÃO BERNARDINO

Competência: 2022

Unidade Gestora: (Legislativo) Câmara Municipal de São Bernardino

Unidade Orçamentária: 1001 - CAMARA DE VEREADORES

Código	Especificação	Desdobramento	Elemento	Categoria Econômica
3.0.00.00	Despesas Correntes			769.230,67
3.1.00.00	Pessoal e Encargos Sociais			530.481,36
3.1.90.00	Aplicações Diretas		530.481,36	
3.1.90.11	Vencimentos e Vantagens Fixas (Pessoal Civil)	433.450,22		
3.1.90.13	Obrigações Patronais	97.031,14		
3.3.00.00	Outras Despesas Correntes			238.749,31
3.3.90.00	Aplicações Diretas		238.749,31	
3.3.90.14	Diárias Civil	66.150,06		
3.3.90.30	Material de Consumo	38.316,52		
3.3.90.33	Passagens e Despesas com Locomoção	45.842,74		
3.3.90.39	Outros Serviços de Terceiros (Pessoa Jurídica)	56.758,21		
3.3.90.40	Serviços de Tecnologia da Informação e Comunicação (TIC) – Pessoa Jurídica	31.681,78		
4.0.00.00	Despesas de Capital			4.399,00
4.4.00.00	Investimentos			4.399,00
4.4.90.00	Aplicações Diretas		4.399,00	
4.4.90.52	Equipamentos e Material Permanente	4.399,00		
	Total Unidade Orçamentária			773.629,67

Unidade Gestora: (Executivo ) Prefeitura Municipal de São Bernardino

Unidade Orçamentária: 2001 - GABINETE DO PREFEITO

Código	Especificação	Desdobramento	Elemento	Categoria Econômica
3.0.00.00	Despesas Correntes			446.524,47
3.1.00.00	Pessoal e Encargos Sociais			375.388,78
3.1.90.00	Aplicações Diretas		375.388,78	
3.1.90.11	Vencimentos e Vantagens Fixas (Pessoal Civil)	309.170,04		
3.1.90.13	Obrigações Patronais	66.218,74		
3.3.00.00	Outras Despesas Correntes			71.135,69
3.3.90.00	Aplicações Diretas		71.135,69	
3.3.90.14	Diárias Civil	17.060,00		
3.3.90.30	Material de Consumo	26.050,58		
3.3.90.33	Passagens e Despesas com Locomoção	14.983,30		
3.3.90.39	Outros Serviços de Terceiros (Pessoa Jurídica)	11.427,01		
3.3.90.40	Serviços de Tecnologia da Informação e Comunicação (TIC) – Pessoa Jurídica	1.600,00		
3.3.90.47	Obrigações Tributárias e Contributivas	14,80		
4.0.00.00	Despesas de Capital			10.315,00
4.4.00.00	Investimentos			10.315,00
4.4.90.00	Aplicações Diretas		10.315,00	
4.4.90.52	Equipamentos e Material Permanente	10.315,00		
	Total Unidade Orçamentária			456.839,47

Município de SÃO BERNARDINO  
Competência: 2022

**Unidade Orçamentária: 2002 - FUNDO DE DEFESA CIVIL**

Código	Especificação	Desdobramento	Elemento	Categoria Econômica
3.0.00.00	Despesas Correntes			77.559,79
3.1.00.00	Pessoal e Encargos Sociais			64.302,89
3.1.90.00	Aplicações Diretas		64.302,89	
3.1.90.11	Vencimentos e Vantagens Fixas (Pessoal Civil)	53.074,84		
3.1.90.13	Obrigações Patronais	11.228,05		
3.3.00.00	Outras Despesas Correntes			13.256,90
3.3.90.00	Aplicações Diretas		13.256,90	
3.3.90.14	Diárias Civil	200,00		
3.3.90.30	Material de Consumo	53,50		
3.3.90.32	Material, Bens ou Serviço para Distribuição Gratuita	3.916,76		
3.3.90.93	Indenizações e Restituições	9.086,64		
	Total Unidade Orçamentária			77.559,79

**Unidade Orçamentária: 2003 - CONSELHO TUTELAR**

Código	Especificação	Desdobramento	Elemento	Categoria Econômica
3.0.00.00	Despesas Correntes			180.380,36
3.1.00.00	Pessoal e Encargos Sociais			153.052,55
3.1.90.00	Aplicações Diretas		153.052,55	
3.1.90.11	Vencimentos e Vantagens Fixas (Pessoal Civil)	126.080,28		
3.1.90.13	Obrigações Patronais	25.505,60		
3.1.90.94	Indenizações e Restituições Trabalhistas	1.466,67		
3.3.00.00	Outras Despesas Correntes			27.327,81
3.3.90.00	Aplicações Diretas		27.327,81	
3.3.90.30	Material de Consumo	13.384,13		
3.3.90.39	Outros Serviços de Terceiros (Pessoa Jurídica)	5.666,54		
3.3.90.40	Serviços de Tecnologia da Informação e Comunicação (TIC) – Pessoa Jurídica	8.277,14		
	Total Unidade Orçamentária			180.380,36

**Unidade Orçamentária: 3001 - DEPARTAMENTO DE ADMINISTRACAO**

Código	Especificação	Desdobramento	Elemento	Categoria Econômica
3.0.00.00	Despesas Correntes			1.407.772,43
3.1.00.00	Pessoal e Encargos Sociais			727.851,51
3.1.71.00	Transferência a Consórcios Público		87.601,59	
3.1.71.70	Rateio pela Participação em Consórcio Público	87.601,59		
3.1.90.00	Aplicações Diretas		640.249,92	
3.1.90.11	Vencimentos e Vantagens Fixas (Pessoal Civil)	466.511,25		
3.1.90.13	Obrigações Patronais	98.925,71		
3.1.90.34	Outras Despesas de Pessoal Decorrentes de Contratos de Terceirização	67.675,15		
3.1.90.92	Despesas de Exercícios Anteriores	1.529,33		
3.1.90.94	Indenizações e Restituições Trabalhistas	5.608,48		

Município de SÃO BERNARDINO

Competência: 2022

3.3.00.00	Outras Despesas Correntes		679.920,92
3.3.50.00	Transferências a Instituições Privadas sem Fins Lucrativos	156.322,20	
3.3.50.41	Contribuições	156.322,20	
3.3.71.00	Transferência a Consórcios Público	25.074,92	
3.3.71.70	Rateio pela Participação em Consórcio Público	25.074,92	
3.3.90.00	Aplicações Diretas	491.992,80	
3.3.90.14	Diárias Civil	900,00	
3.3.90.30	Material de Consumo	97.788,03	
3.3.90.35	Serviços de Consultoria	51.600,00	
3.3.90.39	Outros Serviços de Terceiros (Pessoa Jurídica)	216.672,49	
3.3.90.40	Serviços de Tecnologia da Informação e Comunicação (TIC) – Pessoa Jurídica	123.595,60	
3.3.90.47	Obrigações Tributárias e Contributivas	1.021,48	
3.3.90.93	Indenizações e Restituições	415,20	
3.3.93.00	Aplicação Direta Decorrente de Operação de Órgãos, Fundos e Entidades dos Orçam. Fiscal e da Segurid	6.531,00	
3.3.93.39	Outros Serviços de Terceiros (Pessoa Jurídica)	6.531,00	
4.0.00.00	Despesas de Capital		41.954,52
4.4.00.00	Investimentos		41.954,52
4.4.71.00	Transferência a Consórcios Público	7.929,73	
4.4.71.70	Rateio pela Participação em Consórcio Público	7.929,73	
4.4.90.00	Aplicações Diretas	34.024,79	
4.4.90.52	Equipamentos e Material Permanente	34.024,79	
	Total Unidade Orçamentária		1.449.726,95

**Unidade Orçamentária: 3002 - DEPARTAMENTO DA FAZENDA**

Código	Especificação	Desdobramento	Elemento	Categoria Econômica
3.0.00.00	Despesas Correntes			489.441,35
3.1.00.00	Pessoal e Encargos Sociais			483.880,41
3.1.90.00	Aplicações Diretas		483.880,41	
3.1.90.11	Vencimentos e Vantagens Fixas (Pessoal Civil)	394.939,54		
3.1.90.13	Obrigações Patronais	83.885,32		
3.1.90.94	Indenizações e Restituições Trabalhistas	5.055,55		
3.3.00.00	Outras Despesas Correntes			5.560,94
3.3.90.00	Aplicações Diretas		5.560,94	
3.3.90.14	Diárias Civil	2.400,00		
3.3.90.30	Material de Consumo	2.020,35		
3.3.90.39	Outros Serviços de Terceiros (Pessoa Jurídica)	990,59		
3.3.90.40	Serviços de Tecnologia da Informação e Comunicação (TIC) – Pessoa Jurídica	150,00		
4.0.00.00	Despesas de Capital			6.913,00
4.4.00.00	Investimentos			6.913,00
4.4.90.00	Aplicações Diretas		6.913,00	
4.4.90.52	Equipamentos e Material Permanente	6.913,00		
	Total Unidade Orçamentária			496.354,35

**Unidade Orçamentária: 4001 - SECRETARIA MUNICIPAL DE EDUCAÇÃO**

Município de SÃO BERNARDINO  
Competência: 2022

**Unidade Orçamentária: 4001 - SECRETARIA MUNICIPAL DE EDUCAÇÃO**

Código	Especificação	Desdobramento	Elemento	Categoria Econômica
3.0.00.00	Despesas Correntes			4.480.404,23
3.1.00.00	Pessoal e Encargos Sociais			2.833.280,49
3.1.90.00	Aplicações Diretas		2.833.280,49	
3.1.90.11	Vencimentos e Vantagens Fixas (Pessoal Civil)	2.254.177,04		
3.1.90.13	Obrigações Patronais	480.599,64		
3.1.90.94	Indenizações e Restituições Trabalhistas	98.503,81		
3.3.00.00	Outras Despesas Correntes			1.647.123,74
3.3.90.00	Aplicações Diretas		1.647.123,74	
3.3.90.14	Diárias Civil	2.070,00		
3.3.90.30	Material de Consumo	924.766,63		
3.3.90.31	Premiações Culturais, Artísticas, Científicas, Desportivas e Outras	15.130,34		
3.3.90.32	Material, Bens ou Serviço para Distribuição Gratuita	139.579,90		
3.3.90.33	Passagens e Despesas com Locomoção	2.401,38		
3.3.90.39	Outros Serviços de Terceiros (Pessoa Jurídica)	524.858,24		
3.3.90.40	Serviços de Tecnologia da Informação e Comunicação (TIC) – Pessoa Jurídica	37.752,16		
3.3.90.47	Obrigações Tributárias e Contributivas	565,09		
4.0.00.00	Despesas de Capital			1.065.198,44
4.4.00.00	Investimentos			1.065.198,44
4.4.90.00	Aplicações Diretas		1.065.198,44	
4.4.90.51	Obras e Instalações	635.651,53		
4.4.90.52	Equipamentos e Material Permanente	429.546,91		
	Total Unidade Orçamentária			5.545.602,67

**Unidade Gestora: (Executivo ) Fundo Municipal de Saúde de São Bernardino**

**Unidade Orçamentária: 5001 - FUNDO MUNICIPAL DE SAUDE**

Código	Especificação	Desdobramento	Elemento	Categoria Econômica
3.0.00.00	Despesas Correntes			5.220.959,16
3.1.00.00	Pessoal e Encargos Sociais			2.825.346,13
3.1.71.00	Transferência a Consórcios Público		620.530,16	
3.1.71.70	Rateio pela Participação em Consórcio Público	620.530,16		
3.1.90.00	Aplicações Diretas		2.204.815,97	
3.1.90.11	Vencimentos e Vantagens Fixas (Pessoal Civil)	1.754.875,23		
3.1.90.13	Obrigações Patronais	396.866,78		
3.1.90.34	Outras Despesas de Pessoal Decorrentes de Contratos de Terceirização	37.695,68		
3.1.90.94	Indenizações e Restituições Trabalhistas	15.378,28		
3.3.00.00	Outras Despesas Correntes			2.395.613,03
3.3.71.00	Transferência a Consórcios Público		750.650,11	
3.3.71.70	Rateio pela Participação em Consórcio Público	750.650,11		
3.3.90.00	Aplicações Diretas		1.421.773,18	
3.3.90.14	Diárias Civil	19.800,00		
3.3.90.30	Material de Consumo	386.809,36		
3.3.90.32	Material, Bens ou Serviço para Distribuição Gratuita	149.547,55		



Município de SÃO BERNARDINO

Competência: 2022

3.3.90.33	Passagens e Despesas com Locomoção	16.302,18	
3.3.90.36	Outros Serviços de Terceiros (Pessoa Física)	2.195,00	
3.3.90.39	Outros Serviços de Terceiros (Pessoa Jurídica)	759.036,47	
3.3.90.40	Serviços de Tecnologia da Informação e Comunicação (TIC) – Pessoa Jurídica	46.667,22	
3.3.90.46	Auxílio Alimentação	11.000,00	
3.3.90.47	Obrigações Tributárias e Contributivas	322,97	
3.3.90.48	Outros Auxílios Financeiros a Pessoas Físicas	17.655,00	
3.3.90.92	Despesas de Exercícios Anteriores	12.437,43	
3.3.93.00	Aplicação Direta Decorrente de Operação de Órgãos, Fundos e Entidades dos Orçam. Fiscal e da Segurid		223.189,74
3.3.93.30	Material de Consumo	2.400,00	
3.3.93.32	Material, Bens ou Serviço para Distribuição Gratuita	46.516,60	
3.3.93.39	Outros Serviços de Terceiros (Pessoa Jurídica)	174.273,14	
4.0.00.00	Despesas de Capital		575.262,91
4.4.00.00	Investimentos		575.262,91
4.4.71.00	Transferência a Consórcios Público		4.770,10
4.4.71.70	Rateio pela Participação em Consórcio Público	4.770,10	
4.4.90.00	Aplicações Diretas		570.492,81
4.4.90.52	Equipamentos e Material Permanente	570.492,81	
	Total Unidade Orçamentária		5.796.222,07

Unidade Gestora: (Executivo ) Prefeitura Municipal de São Bernardino

Unidade Orçamentária: 6001 - FMAS - FUNDO MUNICIPAL ASSISTENCIA SOCIAL

Código	Especificação	Desdobramento	Elemento	Categoria Econômica
3.0.00.00	Despesas Correntes			1.069.674,22
3.1.00.00	Pessoal e Encargos Sociais			542.246,73
3.1.90.00	Aplicações Diretas		542.246,73	
3.1.90.11	Vencimentos e Vantagens Fixas (Pessoal Civil)	391.452,78		
3.1.90.13	Obrigações Patronais	97.899,89		
3.1.90.34	Outras Despesas de Pessoal Decorrentes de Contratos de Terceirização	42.900,00		
3.1.90.94	Indenizações e Restituições Trabalhistas	9.994,06		
3.3.00.00	Outras Despesas Correntes			527.427,49
3.3.90.00	Aplicações Diretas		527.427,49	
3.3.90.08	Outros Benefícios Assistenciais	1.050,00		
3.3.90.14	Diárias Civil	750,00		
3.3.90.30	Material de Consumo	217.232,98		
3.3.90.32	Material, Bens ou Serviço para Distribuição Gratuita	37.874,82		
3.3.90.33	Passagens e Despesas com Locomoção	1.047,32		
3.3.90.35	Serviços de Consultoria	82.000,00		
3.3.90.36	Outros Serviços de Terceiros (Pessoa Física)	23.500,00		
3.3.90.39	Outros Serviços de Terceiros (Pessoa Jurídica)	148.345,60		
3.3.90.40	Serviços de Tecnologia da Informação e Comunicação (TIC) – Pessoa Jurídica	8.277,14		
3.3.90.47	Obrigações Tributárias e Contributivas	51,60		
3.3.90.48	Outros Auxílios Financeiros a Pessoas Físicas	7.298,03		
4.0.00.00	Despesas de Capital			204.349,73

Município de SÃO BERNARDINO

Competência: 2022

4.4.00.00	Investimentos		204.349,73
4.4.90.00	Aplicações Diretas		204.349,73
4.4.90.52	Equipamentos e Material Permanente	204.349,73	
	Total Unidade Orçamentária		1.274.023,95

**Unidade Orçamentária: 6002 - FIA - FUNDO DA INFANCIA E DO ADOLESCENTE**

Código	Especificação	Desdobramento	Elemento	Categoria Econômica
3.0.00.00	Despesas Correntes			2.105,51
3.3.00.00	Outras Despesas Correntes			2.105,51
3.3.90.00	Aplicações Diretas		2.105,51	
3.3.90.30	Material de Consumo	2.105,51		
	Total Unidade Orçamentária			2.105,51

**Unidade Orçamentária: 6003 - FHS - FUNDO DE HABITAÇÃO DE INTERESSE SOCIAL**

Código	Especificação	Desdobramento	Elemento	Categoria Econômica
3.0.00.00	Despesas Correntes			119.482,75
3.3.00.00	Outras Despesas Correntes			119.482,75
3.3.90.00	Aplicações Diretas		119.482,75	
3.3.90.32	Material, Bens ou Serviço para Distribuição Gratuita	67.893,97		
3.3.90.39	Outros Serviços de Terceiros (Pessoa Jurídica)	51.588,78		
4.0.00.00	Despesas de Capital			1.150.033,07
4.4.00.00	Investimentos			1.150.033,07
4.4.90.00	Aplicações Diretas		1.150.033,07	
4.4.90.51	Obras e Instalações	1.150.033,07		
	Total Unidade Orçamentária			1.269.515,82

**Unidade Orçamentária: 7001 - DEPARTAMENTO DA AGRIC, E MEIO AMBIENTE**

Código	Especificação	Desdobramento	Elemento	Categoria Econômica
3.0.00.00	Despesas Correntes			2.205.139,99
3.1.00.00	Pessoal e Encargos Sociais			851.781,12
3.1.90.00	Aplicações Diretas		851.781,12	
3.1.90.03	Pensões	14.028,94		
3.1.90.11	Vencimentos e Vantagens Fixas (Pessoal Civil)	681.069,80		
3.1.90.13	Obrigações Patronais	143.756,06		
3.1.90.94	Indenizações e Restituições Trabalhistas	12.926,32		
3.3.00.00	Outras Despesas Correntes			1.353.358,87
3.3.90.00	Aplicações Diretas		1.353.358,87	
3.3.90.14	Diárias Civil	4.825,00		
3.3.90.30	Material de Consumo	789.276,06		
3.3.90.32	Material, Bens ou Serviço para Distribuição Gratuita	184.003,42		
3.3.90.39	Outros Serviços de Terceiros (Pessoa Jurídica)	191.359,03		
3.3.90.40	Serviços de Tecnologia da Informação e Comunicação (TIC) – Pessoa Jurídica	14.178,57		

Município de SÃO BERNARDINO

Competência: 2022

3.3.90.47	Obrigações Tributárias e Contributivas	4.823,63	
3.3.90.48	Outros Auxílios Financeiros a Pessoas Físicas	163.544,29	
3.3.90.93	Indenizações e Restituições	1.348,87	
4.0.00.00	Despesas de Capital		2.387.497,92
4.4.00.00	Investimentos		2.387.497,92
4.4.90.00	Aplicações Diretas		2.387.497,92
4.4.90.52	Equipamentos e Material Permanente	2.387.497,92	
	<b>Total Unidade Orçamentária</b>		<b>4.592.637,91</b>

**Unidade Orçamentária: 8001 - DEPARTAMENTO DE ESTRADAS E RODAGEM**

Código	Especificação	Desdobramento	Elemento	Categoria Econômica
3.0.00.00	Despesas Correntes			1.959.355,38
3.1.00.00	Pessoal e Encargos Sociais			604.584,76
3.1.90.00	Aplicações Diretas		604.584,76	
3.1.90.11	Vencimentos e Vantagens Fixas (Pessoal Civil)	479.042,70		
3.1.90.13	Obrigações Patronais	105.521,39		
3.1.90.94	Indenizações e Restituições Trabalhistas	20.020,67		
3.3.00.00	Outras Despesas Correntes			1.354.770,62
3.3.90.00	Aplicações Diretas		1.354.770,62	
3.3.90.14	Diárias Civil	860,00		
3.3.90.30	Material de Consumo	1.047.245,67		
3.3.90.36	Outros Serviços de Terceiros (Pessoa Física)	4.000,00		
3.3.90.39	Outros Serviços de Terceiros (Pessoa Jurídica)	298.461,17		
3.3.90.40	Serviços de Tecnologia da Informação e Comunicação (TIC) – Pessoa Jurídica	4.138,57		
3.3.90.47	Obrigações Tributárias e Contributivas	65,21		
4.0.00.00	Despesas de Capital			1.025.051,70
4.4.00.00	Investimentos			1.025.051,70
4.4.90.00	Aplicações Diretas		1.025.051,70	
4.4.90.51	Obras e Instalações	1.023.854,50		
4.4.90.52	Equipamentos e Material Permanente	1.197,20		
	<b>Total Unidade Orçamentária</b>			<b>2.984.407,08</b>

**Unidade Orçamentária: 8002 - DEPARTAMENTO DE OBRAS E SERVIÇOS URBANOS**

Código	Especificação	Desdobramento	Elemento	Categoria Econômica
3.0.00.00	Despesas Correntes			467.375,33
3.1.00.00	Pessoal e Encargos Sociais			133.427,94
3.1.90.00	Aplicações Diretas		133.427,94	
3.1.90.11	Vencimentos e Vantagens Fixas (Pessoal Civil)	109.036,53		
3.1.90.13	Obrigações Patronais	24.391,41		
3.3.00.00	Outras Despesas Correntes			333.947,39
3.3.90.00	Aplicações Diretas		333.947,39	
3.3.90.14	Diárias Civil	805,00		
3.3.90.30	Material de Consumo	102.343,95		
3.3.90.36	Outros Serviços de Terceiros (Pessoa Física)	7.000,00		

Município de SÃO BERNARDINO

Competência: 2022

3.3.90.39	Outros Serviços de Terceiros (Pessoa Jurídica)	221.998,48	
3.3.90.47	Obrigações Tributárias e Contributivas	1.799,96	
4.0.00.00	Despesas de Capital		963.655,06
4.4.00.00	Investimentos		963.655,06
4.4.90.00	Aplicações Diretas		963.655,06
4.4.90.51	Obras e Instalações	962.465,16	
4.4.90.52	Equipamentos e Material Permanente	1.189,90	
	<b>Total Unidade Orçamentária</b>		<b>1.431.030,39</b>

### Unidade Orçamentária: 9001 - ENCARGOS GERAIS DO MUNICIPIO

Código	Especificação	Desdobramento	Elemento	Categoria Econômica
3.0.00.00	Despesas Correntes			447.140,72
3.1.00.00	Pessoal e Encargos Sociais			166.135,61
3.1.90.00	Aplicações Diretas		166.135,61	
3.1.90.91	Sentenças Judiciais	166.135,61		
3.3.00.00	Outras Despesas Correntes			281.005,11
3.3.90.00	Aplicações Diretas		281.005,11	
3.3.90.47	Obrigações Tributárias e Contributivas	262.452,19		
3.3.90.91	Sentenças Judiciais	1.939,36		
3.3.90.92	Despesas de Exercícios Anteriores	16.613,56		
	<b>Total Unidade Orçamentária</b>			<b>447.140,72</b>

### Unidade Orçamentária: 10001 - DEPARTAMENTO DE ESPORTES

Código	Especificação	Desdobramento	Elemento	Categoria Econômica
3.0.00.00	Despesas Correntes			242.764,98
3.1.00.00	Pessoal e Encargos Sociais			137.707,67
3.1.90.00	Aplicações Diretas		137.707,67	
3.1.90.11	Vencimentos e Vantagens Fixas (Pessoal Civil)	110.257,63		
3.1.90.13	Obrigações Patronais	23.325,42		
3.1.90.94	Indenizações e Restituições Trabalhistas	4.124,62		
3.3.00.00	Outras Despesas Correntes			105.057,31
3.3.90.00	Aplicações Diretas		105.057,31	
3.3.90.30	Material de Consumo	23.115,68		
3.3.90.31	Premiações Culturais, Artísticas, Científicas, Desportivas e Outras	10.783,60		
3.3.90.36	Outros Serviços de Terceiros (Pessoa Física)	3.500,00		
3.3.90.39	Outros Serviços de Terceiros (Pessoa Jurídica)	66.175,05		
3.3.90.40	Serviços de Tecnologia da Informação e Comunicação (TIC) – Pessoa Jurídica	1.482,98		
4.0.00.00	Despesas de Capital			242.648,93
4.4.00.00	Investimentos			242.648,93
4.4.90.00	Aplicações Diretas		242.648,93	
4.4.90.51	Obras e Instalações	233.138,93		
4.4.90.52	Equipamentos e Material Permanente	9.510,00		
	<b>Total Unidade Orçamentária</b>			<b>485.413,91</b>

Município de SÃO BERNARDINO  
Competência: 2022

**Unidade Orçamentária: 11001 - DEPARTAMENTO DE CULTURA**

Código	Especificação	Desdobramento	Elemento	Categoria Econômica
3.0.00.00	Despesas Correntes			498.163,94
3.1.00.00	Pessoal e Encargos Sociais			96.362,71
3.1.90.00	Aplicações Diretas		96.362,71	
3.1.90.11	Vencimentos e Vantagens Fixas (Pessoal Civil)	76.658,62		
3.1.90.13	Obrigações Patronais	15.896,86		
3.1.90.94	Indenizações e Restituições Trabalhistas	3.807,23		
3.3.00.00	Outras Despesas Correntes			401.801,23
3.3.90.00	Aplicações Diretas		401.801,23	
3.3.90.14	Diárias Civil	805,00		
3.3.90.30	Material de Consumo	158.746,50		
3.3.90.31	Premiações Culturais, Artísticas, Científicas, Desportivas e Outras	3.000,00		
3.3.90.32	Material, Bens ou Serviço para Distribuição Gratuita	26.858,00		
3.3.90.36	Outros Serviços de Terceiros (Pessoa Física)	9.000,00		
3.3.90.39	Outros Serviços de Terceiros (Pessoa Jurídica)	201.055,78		
3.3.90.47	Obrigações Tributárias e Contributivas	1.800,04		
3.3.90.93	Indenizações e Restituições	535,91		
4.0.00.00	Despesas de Capital			359.345,29
4.4.00.00	Investimentos			359.345,29
4.4.90.00	Aplicações Diretas		359.345,29	
4.4.90.51	Obras e Instalações	346.396,37		
4.4.90.52	Equipamentos e Material Permanente	12.948,92		
	Total Unidade Orçamentária			857.509,23

Código	Especificação	Desdobramento	Elemento	Categoria Econômica
	Total Geral			28.120.099,85

Município de SÃO BERNARDINO

Competência: 2022

Código	Especificação	Elemento	Natureza da Despesa por Modalidade de Aplicação	Categoria Econômica
3.0.00.00	Despesas Correntes			20.083.475,28
3.1.00.00	Pessoal e Encargos Sociais			10.525.830,66
3.1.71.00	Transferência a Consórcios Público		708.131,75	
3.1.71.70	Rateio pela Participação em Consórcio Público	708.131,75		
3.1.90.00	Aplicações Diretas		9.817.698,91	
3.1.90.03	Pensões	14.028,94		
3.1.90.11	Vencimentos e Vantagens Fixas (Pessoal Civil)	7.639.796,50		
3.1.90.13	Obrigações Patronais	1.671.052,01		
3.1.90.34	Outras Despesas de Pessoal Decorrentes de Contratos de Terceirização	148.270,83		
3.1.90.91	Sentenças Judiciais	166.135,61		
3.1.90.92	Despesas de Exercícios Anteriores	1.529,33		
3.1.90.94	Indenizações e Restituições Trabalhistas	176.885,69		
3.3.00.00	Outras Despesas Correntes			9.557.644,62
3.3.50.00	Transferências a Instituições Privadas sem Fins Lucrativos		156.322,20	
3.3.50.41	Contribuições	156.322,20		
3.3.71.00	Transferência a Consórcios Público		775.725,03	
3.3.71.70	Rateio pela Participação em Consórcio Público	775.725,03		
3.3.90.00	Aplicações Diretas		8.395.876,65	
3.3.90.08	Outros Benefícios Assistenciais	1.050,00		
3.3.90.14	Diárias Civil	116.625,06		
3.3.90.30	Material de Consumo	3.829.255,45		
3.3.90.31	Premiações Culturais, Artísticas, Científicas, Desportivas e Outras	28.913,94		
3.3.90.32	Material, Bens ou Serviço para Distribuição Gratuita	609.674,42		
3.3.90.33	Passagens e Despesas com Locomoção	80.576,92		
3.3.90.35	Serviços de Consultoria	133.600,00		
3.3.90.36	Outros Serviços de Terceiros (Pessoa Física)	49.195,00		
3.3.90.39	Outros Serviços de Terceiros (Pessoa Jurídica)	2.754.393,44		
3.3.90.40	Serviços de Tecnologia da Informação e Comunicação (TIC) – Pessoa Jurídica	277.801,16		
3.3.90.46	Auxílio Alimentação	11.000,00		
3.3.90.47	Obrigações Tributárias e Contributivas	272.916,97		
3.3.90.48	Outros Auxílios Financeiros a Pessoas Físicas	188.497,32		
3.3.90.91	Sentenças Judiciais	1.939,36		
3.3.90.92	Despesas de Exercícios Anteriores	29.050,99		
3.3.90.93	Indenizações e Restituições	11.386,62		
3.3.93.00	Aplicação Direta Decorrente de Operação de Órgãos, Fundos e Entidades dos Orçam. Fiscal e da Segurid		229.720,74	
3.3.93.30	Material de Consumo	2.400,00		
3.3.93.32	Material, Bens ou Serviço para Distribuição Gratuita	46.516,60		
3.3.93.39	Outros Serviços de Terceiros (Pessoa Jurídica)	180.804,14		
4.0.00.00	Despesas de Capital			8.036.624,57
4.4.00.00	Investimentos			8.036.624,57
4.4.71.00	Transferência a Consórcios Público		12.699,83	
4.4.71.70	Rateio pela Participação em Consórcio Público	12.699,83		
4.4.90.00	Aplicações Diretas		8.023.924,74	

## Resumo Geral da Despesa - Anexo 2 - Consolidado

Município de SÃO BERNARDINO

Competência: 2022

Código	Especificação	Elemento	Natureza da Despesa por Modalidade de Aplicação	Categoria Econômica
4.4.90.51	Obras e Instalações	4.351.539,56		
4.4.90.52	Equipamentos e Material Permanente	3.672.385,18		
	Total Geral			28.120.099,85



Administração Direta, Indireta ou Fundacional

Município de SÃO BERNARDINO

Competência: 2022

Unidade Gestora: Prefeitura Municipal de São Bernardino

Unidade Orçamentária: 02001 GABINETE DO PREFEITO

Código	Especificação	Operações especiais	Projetos	Atividades	Total
4	Administração	0,00	0,00	456.839,47	456.839,47
4.122	Administração Geral	0,00	0,00	456.839,47	456.839,47
04.122.0002	GABINETE DO PREFEITO	0,00	0,00	456.839,47	456.839,47
04.122.0002.02.000002	Manutenção do Gabinete do Prefeito	0,00	0,00	456.839,47	456.839,47
Total da Unidade Orçamentária		0,00	0,00	456.839,47	456.839,47

Unidade Orçamentária: 02002 FUNDO DE DEFESA CIVIL

Código	Especificação	Operações especiais	Projetos	Atividades	Total
4	Administração	0,00	0,00	77.559,79	77.559,79
4.182	Defesa Civil	0,00	0,00	77.559,79	77.559,79
04.182.0002	GABINETE DO PREFEITO	0,00	0,00	77.559,79	77.559,79
04.182.0002.02.000048	Manutenção do Fundo Municipal de Defesa Civil	0,00	0,00	77.559,79	77.559,79
Total da Unidade Orçamentária		0,00	0,00	77.559,79	77.559,79

Unidade Orçamentária: 02003 CONSELHO TUTELAR

Código	Especificação	Operações especiais	Projetos	Atividades	Total
8	Assistência Social	0,00	0,00	180.380,36	180.380,36
8.243	Assistência à Criança e ao Adolescente	0,00	0,00	180.380,36	180.380,36
08.243.0002	GABINETE DO PREFEITO	0,00	0,00	180.380,36	180.380,36
08.243.0002.02.000030	Manutenção do Conselho Tutelar	0,00	0,00	180.380,36	180.380,36
Total da Unidade Orçamentária		0,00	0,00	180.380,36	180.380,36

Unidade Orçamentária: 03001 DEPARTAMENTO DE ADMINISTRACAO

Código	Especificação	Operações especiais	Projetos	Atividades	Total
--------	---------------	---------------------	----------	------------	-------



Administração Direta, Indireta ou Fundacional

Município de SÃO BERNARDINO

Competência: 2022

4	Administração	0,00	0,00	1.361.788,58	1.361.788,58
4.122	Administração Geral	0,00	0,00	1.361.788,58	1.361.788,58
04.122.0003	ADMINISTRAÇÃO E PLANEJAMENTO	0,00	0,00	1.078.329,14	1.078.329,14
04.122.0003.02.000003	Manutenção da Administração Geral	0,00	0,00	1.078.329,14	1.078.329,14
04.122.0004	ADMINISTRAÇÃO FINANCEIRA	0,00	0,00	283.459,44	283.459,44
04.122.0004.02.000004	Contribuição a Entidades Municipalistas	0,00	0,00	156.322,20	156.322,20
04.122.0004.02.000049	Contribuição para Consórcios Regionais	0,00	0,00	127.137,24	127.137,24
6	Segurança Pública	0,00	0,00	87.938,37	87.938,37
6.181	Policiamento	0,00	0,00	87.938,37	87.938,37
06.181.0005	SEGURANÇA PÚBLICA	0,00	0,00	87.938,37	87.938,37
06.181.0005.02.000006	Serviços de Segurança Pública	0,00	0,00	87.938,37	87.938,37
Total da Unidade Orçamentária		0,00	0,00	1.449.726,95	1.449.726,95

Unidade Orçamentária: 03002 DEPARTAMENTO DA FAZENDA

Código	Especificação	Operações especiais	Projetos	Atividades	Total
4	Administração	0,00	0,00	496.354,35	496.354,35
4.123	Administração Financeira	0,00	0,00	496.354,35	496.354,35
04.123.0003	ADMINISTRAÇÃO E PLANEJAMENTO	0,00	0,00	496.354,35	496.354,35
04.123.0003.02.000005	Manutenção do Departamento da Fazenda	0,00	0,00	496.354,35	496.354,35
Total da Unidade Orçamentária		0,00	0,00	496.354,35	496.354,35

Unidade Orçamentária: 04001 SECRETARIA MUNICIPAL DE EDUCAÇÃO

Código	Especificação	Operações especiais	Projetos	Atividades	Total
12	Educação	0,00	610.075,84	4.935.526,83	5.545.602,67
12.306	Alimentação e Nutrição	0,00	0,00	140.200,30	140.200,30
12.306.0008	CRIANÇA NA ESCOLA	0,00	0,00	140.200,30	140.200,30
12.306.0008.02.000014	Manutenção do Programa de Merenda Ensino Fundamental	0,00	0,00	140.200,30	140.200,30
12.361	Ensino Fundamental	0,00	610.075,84	3.414.317,61	4.024.393,45

Administração Direta, Indireta ou Fundacional

Município de SÃO BERNARDINO

Competência: 2022

12.361.0008	CRIANÇA NA ESCOLA	0,00	610.075,84	3.414.317,61	4.024.393,45
12.361.0008.01.000007	Ampliação da Rede Física do Ensino	0,00	610.075,84	0,00	610.075,84
12.361.0008.02.000013	Manutenção do Órgão Central de Educação	0,00	0,00	408.760,82	408.760,82
12.361.0008.02.000016	Manutenção do Ensino Fundamental - FUNDEB	0,00	0,00	2.219.866,78	2.219.866,78
12.361.0008.02.000017	Manutenção do Transporte Escolar do Ensino Fundamental	0,00	0,00	785.690,01	785.690,01
12.362	Ensino Médio	0,00	0,00	81.554,63	81.554,63
12.362.0010	ENSINO MÉDIO	0,00	0,00	81.554,63	81.554,63
12.362.0010.02.000021	Apoio ao Ensino Médio	0,00	0,00	81.554,63	81.554,63
12.364	Ensino Superior	0,00	0,00	46.341,30	46.341,30
12.364.0011	ENSINO SUPERIOR	0,00	0,00	46.341,30	46.341,30
12.364.0011.02.000047	Apoio ao Ensino Superior	0,00	0,00	46.341,30	46.341,30
12.365	Educação Infantil	0,00	0,00	1.243.883,39	1.243.883,39
12.365.0008	CRIANÇA NA ESCOLA	0,00	0,00	1.243.883,39	1.243.883,39
12.365.0008.02.000015	Manutenção da Creche	0,00	0,00	737.839,98	737.839,98
12.365.0008.02.000019	Manutenção do Pré-Escolar	0,00	0,00	338.348,89	338.348,89
12.365.0008.02.000054	Manutenção do Transporte Escola Pré-Escolar	0,00	0,00	130.990,36	130.990,36
12.365.0008.02.000055	Manutenção da Merenda Escolar Pré-escolar	0,00	0,00	15.868,11	15.868,11
12.365.0008.02.000056	Manutenção da Merenda Escolar Creche	0,00	0,00	20.836,05	20.836,05
12.367	Educação Especial	0,00	0,00	9.229,60	9.229,60
12.367.0009	ENSINO ESPECIAL	0,00	0,00	9.229,60	9.229,60
12.367.0009.02.000020	Apoio ao Ensino Especial	0,00	0,00	9.229,60	9.229,60
	Total da Unidade Orçamentária	0,00	610.075,84	4.935.526,83	5.545.602,67

Unidade Orçamentária: 06001 FMAS - FUNDO MUNICIPAL ASSISTENCIA SOCIAL

Código	Especificação	Operações especiais	Projetos	Atividades	Total
14	Direitos da Cidadania	0,00	0,00	1.274.023,95	1.274.023,95
14.241	Assistência ao Idoso	0,00	0,00	44.398,78	44.398,78
14.241.0014	ASSISTENCIA SOCIAL GERAL	0,00	0,00	44.398,78	44.398,78

Administração Direta, Indireta ou Fundacional

Município de SÃO BERNARDINO

Competência: 2022

14.241.0014.02.000032	Manutenção do Centro dos Idosos	0,00	0,00	44.398,78	44.398,78
14.244	Assistência Comunitária	0,00	0,00	1.229.625,17	1.229.625,17
14.244.0014	ASSISTENCIA SOCIAL GERAL	0,00	0,00	1.229.625,17	1.229.625,17
14.244.0014.02.000031	Manutenção da Assistencia Social	0,00	0,00	617.173,48	617.173,48
14.244.0014.02.000045	Manutenção do Programa CRAS/PAINF	0,00	0,00	612.451,69	612.451,69
Total da Unidade Orçamentária		0,00	0,00	1.274.023,95	1.274.023,95

Unidade Orçamentária: 06002 FIA - FUNDO DA INFANCIA E DO ADOLESCENTE

Código	Especificação	Operações especiais	Projetos	Atividades	Total
8	Assistência Social	0,00	0,00	2.105,51	2.105,51
8.243	Assistência à Criança e ao Adolescente	0,00	0,00	2.105,51	2.105,51
08.243.0013	ASSISTENCIA A CRIANÇA E AO ADOLESCENTE	0,00	0,00	2.105,51	2.105,51
08.243.0013.02.000026	Apoio ao serviço de proteção Social PSE/MSE	0,00	0,00	534,00	534,00
08.243.0013.02.000029	Atendimento a Criança e ao Adolescente	0,00	0,00	1.571,51	1.571,51
Total da Unidade Orçamentária		0,00	0,00	2.105,51	2.105,51

Unidade Orçamentária: 06003 FHIS - FUNDO DE HABITAÇÃO DE INTERESSE SOCIAL

Código	Especificação	Operações especiais	Projetos	Atividades	Total
16	Habitação	0,00	1.269.515,82	0,00	1.269.515,82
16.482	Habitação Urbana	0,00	1.269.515,82	0,00	1.269.515,82
16.482.0013	ASSISTENCIA A CRIANÇA E AO ADOLESCENTE	0,00	1.269.515,82	0,00	1.269.515,82
16.482.0013.01.000005	Apoio a Construção de Unid. Habitacionais - Rural e Urbana	0,00	1.269.515,82	0,00	1.269.515,82
Total da Unidade Orçamentária		0,00	1.269.515,82	0,00	1.269.515,82

Unidade Orçamentária: 07001 DEPARTAMENTO DA AGRIC, E MEIO AMBIENTE

Código	Especificação	Operações especiais	Projetos	Atividades	Total
20	Agricultura	0,00	0,00	4.592.637,91	4.592.637,91
20.606	Extensão Rural	0,00	0,00	4.592.637,91	4.592.637,91

Administração Direta, Indireta ou Fundacional

Município de SÃO BERNARDINO

Competência: 2022

20.606.0020	ASSISTÊNCIA AO PRODUTOR RURAL	0,00	0,00	4.592.637,91	4.592.637,91
20.606.0020.02.000037	Manutenção da Agricultura	0,00	0,00	4.592.637,91	4.592.637,91
	Total da Unidade Orçamentária	0,00	0,00	4.592.637,91	4.592.637,91

Unidade Orçamentária: 08001 DEPARTAMENTO DE ESTRADAS E RODAGEM

Código	Especificação	Operações especiais	Projetos	Atividades	Total
17	Saneamento	0,00	1.197,20	0,00	1.197,20
17.605	Abastecimento	0,00	1.197,20	0,00	1.197,20
17.605.0016	ÁGUA POTÁVEL	0,00	1.197,20	0,00	1.197,20
17.605.0016.01.000001	Instalação de Sistema de Abastecimento de Água	0,00	1.197,20	0,00	1.197,20
26	Transporte	0,00	701.846,46	2.281.363,42	2.983.209,88
26.782	Transporte Rodoviário	0,00	701.846,46	2.281.363,42	2.983.209,88
26.782.0017	ESTRADAS VICINAIS	0,00	701.846,46	2.281.363,42	2.983.209,88
26.782.0017.01.000002	Construção de Pontes e Bueiros	0,00	701.846,46	0,00	701.846,46
26.782.0017.02.000036	Manutenção da Infra-Estrutura	0,00	0,00	2.281.363,42	2.281.363,42
	Total da Unidade Orçamentária	0,00	703.043,66	2.281.363,42	2.984.407,08

Unidade Orçamentária: 08002 DEPARTAMENTO DE OBRAS E SERVIÇOS URBANOS

Código	Especificação	Operações especiais	Projetos	Atividades	Total
15	Urbanismo	0,00	740.658,16	367.053,37	1.107.711,53
15.451	Infra-Estrutura Urbana	0,00	740.658,16	0,00	740.658,16
15.451.0019	VIAS URBANAS	0,00	740.658,16	0,00	740.658,16
15.451.0019.01.000003	Pavimentação de Ruas	0,00	740.658,16	0,00	740.658,16
15.452	Serviços Urbanos	0,00	0,00	367.053,37	367.053,37
15.452.0019	VIAS URBANAS	0,00	0,00	367.053,37	367.053,37
15.452.0019.02.000038	Manutenção do Planejamento Urbano	0,00	0,00	367.053,37	367.053,37
25	Energia	0,00	0,00	321.950,05	321.950,05
25.752	Energia Elétrica	0,00	0,00	321.950,05	321.950,05

Administração Direta, Indireta ou Fundacional

Município de SÃO BERNARDINO

Competência: 2022

25.752.0015	SERVIÇOS DE UTILIDADE PÚBLICA	0,00	0,00	321.950,05	321.950,05
25.752.0015.02.000033	Manutenção da Rede de Energia Elétrica e Iluminação Pública	0,00	0,00	321.950,05	321.950,05
26	Transporte	0,00	0,00	1.368,81	1.368,81
26.782	Transporte Rodoviário	0,00	0,00	1.368,81	1.368,81
26.782.0018	PASSAGEIRO PROTEGIDO	0,00	0,00	1.368,81	1.368,81
26.782.0018.02.000034	Manutenção do Terminal Rodoviário de Passageiros	0,00	0,00	1.368,81	1.368,81
Total da Unidade Orçamentária		0,00	740.658,16	690.372,23	1.431.030,39

Unidade Orçamentária: 09001 ENCARGOS GERAIS DO MUNICIPIO

Código	Especificação	Operações especiais	Projetos	Atividades	Total
28	Encargos Especiais	184.688,53	0,00	262.452,19	447.140,72
28.843	Serviço da Dívida Interna	184.688,53	0,00	0,00	184.688,53
28.843.0023	ENCARGOS ESPECIAIS	184.688,53	0,00	0,00	184.688,53
28.843.0023.09.000001	Precatórios, Acordos e Setenças Judiciais	184.688,53	0,00	0,00	184.688,53
28.846	Outros Encargos Especiais	0,00	0,00	262.452,19	262.452,19
28.846.0023	ENCARGOS ESPECIAIS	0,00	0,00	262.452,19	262.452,19
28.846.0023.02.000042	Contribuição ao Pasep	0,00	0,00	262.452,19	262.452,19
Total da Unidade Orçamentária		184.688,53	0,00	262.452,19	447.140,72

Unidade Orçamentária: 10001 DEPARTAMENTO DE ESPORTES

Código	Especificação	Operações especiais	Projetos	Atividades	Total
27	Desporto e Lazer	0,00	0,00	485.413,91	485.413,91
27.812	Desporto Comunitário	0,00	0,00	485.413,91	485.413,91
27.812.0026	ESPORTE PARA TODDOS	0,00	0,00	485.413,91	485.413,91
27.812.0026.02.000009	Manutenção do Setor de Esportes	0,00	0,00	209.266,08	209.266,08
27.812.0026.02.000010	Manutenção de Praças/Quadra de Esportes	0,00	0,00	276.147,83	276.147,83
Total da Unidade Orçamentária		0,00	0,00	485.413,91	485.413,91

Unidade Orçamentária: 11001 DEPARTAMENTO DE CULTURA

Administração Direta, Indireta ou Fundacional

Município de SÃO BERNARDINO

Competência: 2022

Unidade Orçamentária: 11001 DEPARTAMENTO DE CULTURA

Código	Especificação	Operações especiais	Projetos	Atividades	Total
13	Cultura	0,00	0,00	857.509,23	857.509,23
13.392	Difusão Cultural	0,00	0,00	857.509,23	857.509,23
13.392.0007	CULTURA	0,00	0,00	857.509,23	857.509,23
13.392.0007.02.000011	Manutenção da Cultura em Geral	0,00	0,00	668.185,96	668.185,96
13.392.0007.02.000035	Manutencao do Centro de Eventos	0,00	0,00	63.404,45	63.404,45
13.392.0007.02.000044	Festividades Municipais	0,00	0,00	125.918,82	125.918,82
	Total da Unidade Orçamentária	0,00	0,00	857.509,23	857.509,23
	Total da Unidade Gestora	184.688,53	3.323.293,48	18.042.266,10	21.550.248,11

Unidade Gestora: Fundo Municipal de Saúde de São Bernardino

Unidade Orçamentária: 05001 FUNDO MUNICIPAL DE SAUDE

Código	Especificação	Operações especiais	Projetos	Atividades	Total
10	Saúde	0,00	0,00	5.796.222,07	5.796.222,07
10.301	Atenção Básica	0,00	0,00	4.357.212,08	4.357.212,08
10.301.0012	SAÚDE É VIDA	0,00	0,00	4.357.212,08	4.357.212,08
10.301.0012.02.000050	Manutenção do Bloco da Atenção Básica	0,00	0,00	4.308.698,64	4.308.698,64
10.301.0012.02.000052	Manutenção do Bloco da Farmácia Básica	0,00	0,00	48.513,44	48.513,44
10.302	Assistência Hospitalar e Ambulatorial	0,00	0,00	1.392.875,15	1.392.875,15
10.302.0012	SAÚDE É VIDA	0,00	0,00	1.392.875,15	1.392.875,15
10.302.0012.02.000051	Manutenção do Blobo de Media e Alta Complexidade	0,00	0,00	1.392.875,15	1.392.875,15
10.304	Vigilância Sanitária	0,00	0,00	46.134,84	46.134,84
10.304.0012	SAÚDE É VIDA	0,00	0,00	46.134,84	46.134,84
10.304.0012.02.000053	Manutenção do Bloco da Vigilância Sanitária	0,00	0,00	46.134,84	46.134,84

Administração Direta, Indireta ou Fundacional

Município de SÃO BERNARDINO

Competência: 2022

Total da Unidade Orçamentária	0,00	0,00	5.796.222,07	5.796.222,07
Total da Unidade Gestora	0,00	0,00	5.796.222,07	5.796.222,07

Unidade Gestora: Câmara Municipal de São Bernardino

Unidade Orçamentária: 01001 CAMARA DE VEREADORES

Código	Especificação	Operações especiais	Projetos	Atividades	Total
1	Legislativa	0,00	0,00	773.629,67	773.629,67
1.031	Ação Legislativa	0,00	0,00	773.629,67	773.629,67
01.031.0001	PROCESSO LEGISLATIVO	0,00	0,00	773.629,67	773.629,67
01.031.0001.02.000001	Manutenção da Câmara Municipal de Vereadores	0,00	0,00	773.629,67	773.629,67
	Total da Unidade Orçamentária	0,00	0,00	773.629,67	773.629,67
	Total da Unidade Gestora	0,00	0,00	773.629,67	773.629,67
	Total Geral	184.688,53	3.323.293,48	24.612.117,84	28.120.099,85

# Demonstrativo de Funções, Subfunções e Programas por Projetos e Atividades - Anexo 07

## Administração Direta, Indireta ou Fundacional

Município de SÃO BERNARDINO

Competência: 2022

Código	Especificação	Operações especiais	Projetos	Atividades	Total
01	Legislativa	0,00	0,00	773.629,67	773.629,67
01.031	Ação Legislativa	0,00	0,00	773.629,67	773.629,67
01.031.0001	PROCESSO LEGISLATIVO	0,00	0,00	773.629,67	773.629,67
01.031.0001.02.000001	Manutenção da Câmara Municipal de Vereadores	0,00	0,00	773.629,67	773.629,67
04	Administração	0,00	0,00	2.392.542,19	2.392.542,19
04.122	Administração Geral	0,00	0,00	1.818.628,05	1.818.628,05
04.122.0002	GABINETE DO PREFEITO	0,00	0,00	456.839,47	456.839,47
04.122.0002.02.000002	Manutenção do Gabinete do Prefeito	0,00	0,00	456.839,47	456.839,47
04.122.0003	ADMINISTRAÇÃO E PLANEJAMENTO	0,00	0,00	1.078.329,14	1.078.329,14
04.122.0003.02.000003	Manutenção da Administração Geral	0,00	0,00	1.078.329,14	1.078.329,14
04.122.0004	ADMINISTRAÇÃO FINANCEIRA	0,00	0,00	283.459,44	283.459,44
04.122.0004.02.000004	Contribuição a Entidades Municipalistas	0,00	0,00	156.322,20	156.322,20
04.122.0004.02.000049	Contribuição para Consórcios Regionais	0,00	0,00	127.137,24	127.137,24
04.123	Administração Financeira	0,00	0,00	496.354,35	496.354,35
04.123.0003	ADMINISTRAÇÃO E PLANEJAMENTO	0,00	0,00	496.354,35	496.354,35
04.123.0003.02.000005	Manutenção do Departamento da Fazenda	0,00	0,00	496.354,35	496.354,35
04.182	Defesa Civil	0,00	0,00	77.559,79	77.559,79
04.182.0002	GABINETE DO PREFEITO	0,00	0,00	77.559,79	77.559,79
04.182.0002.02.000048	Manutenção do Fundo Municipal de Defesa Civil	0,00	0,00	77.559,79	77.559,79
06	Segurança Pública	0,00	0,00	87.938,37	87.938,37
06.181	Policimento	0,00	0,00	87.938,37	87.938,37
06.181.0005	SEGURANÇA PÚBLICA	0,00	0,00	87.938,37	87.938,37
06.181.0005.02.000006	Serviços de Segurança Pública	0,00	0,00	87.938,37	87.938,37
08	Assistência Social	0,00	0,00	182.485,87	182.485,87
08.243	Assistência à Criança e ao Adolescente	0,00	0,00	182.485,87	182.485,87
08.243.0002	GABINETE DO PREFEITO	0,00	0,00	180.380,36	180.380,36
08.243.0002.02.000030	Manutenção do Conselho Tutelar	0,00	0,00	180.380,36	180.380,36
08.243.0013	ASSISTENCIA A CRIANÇA E AO ADOLESCENTE	0,00	0,00	2.105,51	2.105,51



# Demonstrativo de Funções, Subfunções e Programas por Projetos e Atividades - Anexo 07

## Administração Direta, Indireta ou Fundacional

Município de SÃO BERNARDINO

Competência: 2022

Código	Especificação	Operações especiais	Projetos	Atividades	Total
08.243.0013.02.000026	Apoio ao serviço de proteção Social PSE/MSE	0,00	0,00	534,00	534,00
08.243.0013.02.000029	Atendimento a Criança e ao Adolescente	0,00	0,00	1.571,51	1.571,51
10	Saúde	0,00	0,00	5.796.222,07	5.796.222,07
10.301	Atenção Básica	0,00	0,00	4.357.212,08	4.357.212,08
10.301.0012	SAÚDE É VIDA	0,00	0,00	4.357.212,08	4.357.212,08
10.301.0012.02.000050	Manutenção do Bloco da Atenção Básica	0,00	0,00	4.308.698,64	4.308.698,64
10.301.0012.02.000052	Manutenção do Bloco da Farmácia Básica	0,00	0,00	48.513,44	48.513,44
10.302	Assistência Hospitalar e Ambulatorial	0,00	0,00	1.392.875,15	1.392.875,15
10.302.0012	SAÚDE É VIDA	0,00	0,00	1.392.875,15	1.392.875,15
10.302.0012.02.000051	Manutenção do Bloco de Media e Alta Complexidade	0,00	0,00	1.392.875,15	1.392.875,15
10.304	Vigilância Sanitária	0,00	0,00	46.134,84	46.134,84
10.304.0012	SAÚDE É VIDA	0,00	0,00	46.134,84	46.134,84
10.304.0012.02.000053	Manutenção do Bloco da Vigilância Sanitária	0,00	0,00	46.134,84	46.134,84
12	Educação	0,00	610.075,84	4.935.526,83	5.545.602,67
12.306	Alimentação e Nutrição	0,00	0,00	140.200,30	140.200,30
12.306.0008	CRIANÇA NA ESCOLA	0,00	0,00	140.200,30	140.200,30
12.306.0008.02.000014	Manutenção do Programa de Merenda Ensino Fundamental	0,00	0,00	140.200,30	140.200,30
12.361	Ensino Fundamental	0,00	610.075,84	3.414.317,61	4.024.393,45
12.361.0008	CRIANÇA NA ESCOLA	0,00	610.075,84	3.414.317,61	4.024.393,45
12.361.0008.01.000007	Ampliação da Rede Física do Ensino	0,00	610.075,84	0,00	610.075,84
12.361.0008.02.000013	Manutenção do Órgão Central de Educação	0,00	0,00	408.760,82	408.760,82
12.361.0008.02.000016	Manutenção do Ensino Fundamental - FUNDEB	0,00	0,00	2.219.866,78	2.219.866,78
12.361.0008.02.000017	Manutenção do Transporte Escolar do Ensino Fundamental	0,00	0,00	785.690,01	785.690,01
12.362	Ensino Médio	0,00	0,00	81.554,63	81.554,63
12.362.0010	ENSINO MÉDIO	0,00	0,00	81.554,63	81.554,63
12.362.0010.02.000021	Apoio ao Ensino Médio	0,00	0,00	81.554,63	81.554,63
12.364	Ensino Superior	0,00	0,00	46.341,30	46.341,30
12.364.0011	ENSINO SUPERIOR	0,00	0,00	46.341,30	46.341,30

# Demonstrativo de Funções, Subfunções e Programas por Projetos e Atividades - Anexo 07

## Administração Direta, Indireta ou Fundacional

Município de SÃO BERNARDINO

Competência: 2022

Código	Especificação	Operações especiais	Projetos	Atividades	Total
12.364.0011.02.000047	Apoio ao Ensino Superior	0,00	0,00	46.341,30	46.341,30
12.365	Educação Infantil	0,00	0,00	1.243.883,39	1.243.883,39
12.365.0008	CRANÇA NA ESCOLA	0,00	0,00	1.243.883,39	1.243.883,39
12.365.0008.02.000015	Manutenção da Creche	0,00	0,00	737.839,98	737.839,98
12.365.0008.02.000019	Manutenção do Pré-Escolar	0,00	0,00	338.348,89	338.348,89
12.365.0008.02.000054	Manutenção do Transporte Escola Pré-Escolar	0,00	0,00	130.990,36	130.990,36
12.365.0008.02.000055	Manutenção da Merenda Escolar Pré-escolar	0,00	0,00	15.868,11	15.868,11
12.365.0008.02.000056	Manutenção da Merenda Escolar Creche	0,00	0,00	20.836,05	20.836,05
12.367	Educação Especial	0,00	0,00	9.229,60	9.229,60
12.367.0009	ENSINO ESPECIAL	0,00	0,00	9.229,60	9.229,60
12.367.0009.02.000020	Apoio ao Ensino Especial	0,00	0,00	9.229,60	9.229,60
13	Cultura	0,00	0,00	857.509,23	857.509,23
13.392	Difusão Cultural	0,00	0,00	857.509,23	857.509,23
13.392.0007	CULTURA	0,00	0,00	857.509,23	857.509,23
13.392.0007.02.000011	Manutenção da Cultura em Geral	0,00	0,00	668.185,96	668.185,96
13.392.0007.02.000035	Manutencao do Centro de Eventos	0,00	0,00	63.404,45	63.404,45
13.392.0007.02.000044	Festividades Municipais	0,00	0,00	125.918,82	125.918,82
14	Direitos da Cidadania	0,00	0,00	1.274.023,95	1.274.023,95
14.241	Assistência ao Idoso	0,00	0,00	44.398,78	44.398,78
14.241.0014	ASSISTENCIA SOCIAL GERAL	0,00	0,00	44.398,78	44.398,78
14.241.0014.02.000032	Manutenção do Centro dos Idosos	0,00	0,00	44.398,78	44.398,78
14.244	Assistência Comunitária	0,00	0,00	1.229.625,17	1.229.625,17
14.244.0014	ASSISTENCIA SOCIAL GERAL	0,00	0,00	1.229.625,17	1.229.625,17
14.244.0014.02.000031	Manutenção da Assistencia Social	0,00	0,00	617.173,48	617.173,48
14.244.0014.02.000045	Manutenção do Programa CRAS/PAINF	0,00	0,00	612.451,69	612.451,69
15	Urbanismo	0,00	740.658,16	367.053,37	1.107.711,53
15.451	Infra-Estrutura Urbana	0,00	740.658,16	0,00	740.658,16
15.451.0019	VIAS URBANAS	0,00	740.658,16	0,00	740.658,16

# Demonstrativo de Funções, Subfunções e Programas por Projetos e Atividades - Anexo 07

## Administração Direta, Indireta ou Fundacional

Município de SÃO BERNARDINO

Competência: 2022

Código	Especificação	Operações especiais	Projetos	Atividades	Total
15.451.0019.01.000003	Pavimentação de Ruas	0,00	740.658,16	0,00	740.658,16
15.452	Serviços Urbanos	0,00	0,00	367.053,37	367.053,37
15.452.0019	VIAS URBANAS	0,00	0,00	367.053,37	367.053,37
15.452.0019.02.000038	Manutenção do Planejamento Urbano	0,00	0,00	367.053,37	367.053,37
16	Habitação	0,00	1.269.515,82	0,00	1.269.515,82
16.482	Habitação Urbana	0,00	1.269.515,82	0,00	1.269.515,82
16.482.0013	ASSISTENCIA A CRIANÇA E AO ADOLESCENTE	0,00	1.269.515,82	0,00	1.269.515,82
16.482.0013.01.000005	Apoio a Construção de Unid. Habitacionais - Rural e Urbana	0,00	1.269.515,82	0,00	1.269.515,82
17	Saneamento	0,00	1.197,20	0,00	1.197,20
17.605	Abastecimento	0,00	1.197,20	0,00	1.197,20
17.605.0016	ÁGUA POTÁVEL	0,00	1.197,20	0,00	1.197,20
17.605.0016.01.000001	Instalação de Sistema de Abastecimento de Água	0,00	1.197,20	0,00	1.197,20
20	Agricultura	0,00	0,00	4.592.637,91	4.592.637,91
20.606	Extensão Rural	0,00	0,00	4.592.637,91	4.592.637,91
20.606.0020	ASSISTÊNCIA AO PRODUTOR RURAL	0,00	0,00	4.592.637,91	4.592.637,91
20.606.0020.02.000037	Manutenção da Agricultura	0,00	0,00	4.592.637,91	4.592.637,91
25	Energia	0,00	0,00	321.950,05	321.950,05
25.752	Energia Elétrica	0,00	0,00	321.950,05	321.950,05
25.752.0015	SERVIÇOS DE UTILIDADE PÚBLICA	0,00	0,00	321.950,05	321.950,05
25.752.0015.02.000033	Manutenção da Rede de Energia Elétrica e Iluminação Pública	0,00	0,00	321.950,05	321.950,05
26	Transporte	0,00	701.846,46	2.282.732,23	2.984.578,69
26.782	Transporte Rodoviário	0,00	701.846,46	2.282.732,23	2.984.578,69
26.782.0017	ESTRADAS VICINAIS	0,00	701.846,46	2.281.363,42	2.983.209,88
26.782.0017.01.000002	Construção de Pontes e Bueiros	0,00	701.846,46	0,00	701.846,46
26.782.0017.02.000036	Manutenção da Infra-Estrutura	0,00	0,00	2.281.363,42	2.281.363,42
26.782.0018	PASSAGEIRO PROTEGIDO	0,00	0,00	1.368,81	1.368,81
26.782.0018.02.000034	Manutenção do Terminal Rodoviário de Passageiros	0,00	0,00	1.368,81	1.368,81
27	Desporto e Lazer	0,00	0,00	485.413,91	485.413,91

# Demonstrativo de Funções, Subfunções e Programas por Projetos e Atividades - Anexo 07

## Administração Direta, Indireta ou Fundacional

Município de SÃO BERNARDINO

Competência: 2022

Código	Especificação	Operações especiais	Projetos	Atividades	Total
27.812	Desporto Comunitário	0,00	0,00	485.413,91	485.413,91
27.812.0026	ESPORTE PARA TODDOS	0,00	0,00	485.413,91	485.413,91
27.812.0026.02.000009	Manutenção do Setor de Esportes	0,00	0,00	209.266,08	209.266,08
27.812.0026.02.000010	Manutenção de Praças/Quadra de Esportes	0,00	0,00	276.147,83	276.147,83
28	Encargos Especiais	184.688,53	0,00	262.452,19	447.140,72
28.843	Serviço da Dívida Interna	184.688,53	0,00	0,00	184.688,53
28.843.0023	ENCARGOS ESPECIAIS	184.688,53	0,00	0,00	184.688,53
28.843.0023.09.000001	Precatórios, Acordos e Setenças Judiciais	184.688,53	0,00	0,00	184.688,53
28.846	Outros Encargos Especiais	0,00	0,00	262.452,19	262.452,19
28.846.0023	ENCARGOS ESPECIAIS	0,00	0,00	262.452,19	262.452,19
28.846.0023.02.000042	Contribuição ao Pasep	0,00	0,00	262.452,19	262.452,19
	<b>Total Geral</b>	<b>184.688,53</b>	<b>3.323.293,48</b>	<b>24.612.117,84</b>	<b>28.120.099,85</b>

Município de SÃO BERNARDINO

Competência: 2022

Código	Especificação	Ordinário	Vinculado	Total
01	Legislativa	773.629,67	0,00	773.629,67
01.031	Ação Legislativa	773.629,67	0,00	773.629,67
01.031.0001	PROCESSO LEGISLATIVO	773.629,67	0,00	773.629,67
01.031.0001.02.000001	Manutenção da Câmara Municipal de Vereadores	773.629,67	0,00	773.629,67
04	Administração	2.383.430,83	9.111,36	2.392.542,19
04.122	Administração Geral	1.818.603,33	24,72	1.818.628,05
04.122.0002	GABINETE DO PREFEITO	456.839,47	0,00	456.839,47
04.122.0002.02.000002	Manutenção do Gabinete do Prefeito	456.839,47	0,00	456.839,47
04.122.0003	ADMINISTRAÇÃO E PLANEJAMENTO	1.078.304,42	24,72	1.078.329,14
04.122.0003.02.000003	Manutenção da Administração Geral	1.078.304,42	24,72	1.078.329,14
04.122.0004	ADMINISTRAÇÃO FINANCEIRA	283.459,44	0,00	283.459,44
04.122.0004.02.000004	Contribuição a Entidades Municipalistas	156.322,20	0,00	156.322,20
04.122.0004.02.000049	Contribuição para Consórcios Regionais	127.137,24	0,00	127.137,24
04.123	Administração Financeira	496.354,35	0,00	496.354,35
04.123.0003	ADMINISTRAÇÃO E PLANEJAMENTO	496.354,35	0,00	496.354,35
04.123.0003.02.000005	Manutenção do Departamento da Fazenda	496.354,35	0,00	496.354,35
04.182	Defesa Civil	68.473,15	9.086,64	77.559,79
04.182.0002	GABINETE DO PREFEITO	68.473,15	9.086,64	77.559,79
04.182.0002.02.000048	Manutenção do Fundo Municipal de Defesa Civil	68.473,15	9.086,64	77.559,79
06	Segurança Pública	27.876,43	60.061,94	87.938,37
06.181	Policciamento	27.876,43	60.061,94	87.938,37
06.181.0005	SEGURANÇA PÚBLICA	27.876,43	60.061,94	87.938,37
06.181.0005.02.000006	Serviços de Segurança Pública	27.876,43	60.061,94	87.938,37
08	Assistência Social	182.485,87	0,00	182.485,87
08.243	Assistência à Criança e ao Adolescente	182.485,87	0,00	182.485,87
08.243.0002	GABINETE DO PREFEITO	180.380,36	0,00	180.380,36
08.243.0002.02.000030	Manutenção do Conselho Tutelar	180.380,36	0,00	180.380,36
08.243.0013	ASSISTENCIA A CRIANÇA E AO ADOLESCENTE	2.105,51	0,00	2.105,51
08.243.0013.02.000026	Apoio ao serviço de proteção Social PSE/MSE	534,00	0,00	534,00
08.243.0013.02.000029	Atendimento a Criança e ao Adolescente	1.571,51	0,00	1.571,51
10	Saúde	18.292,06	5.777.930,01	5.796.222,07
10.301	Atenção Básica	18.292,06	4.338.920,02	4.357.212,08
10.301.0012	SAÚDE É VIDA	18.292,06	4.338.920,02	4.357.212,08
10.301.0012.02.000050	Manutenção do Bloco da Atenção Básica	18.292,06	4.290.406,58	4.308.698,64
10.301.0012.02.000052	Manutenção do Bloco da Farmácia Básica	0,00	48.513,44	48.513,44
10.302	Assistência Hospitalar e Ambulatorial	0,00	1.392.875,15	1.392.875,15
10.302.0012	SAÚDE É VIDA	0,00	1.392.875,15	1.392.875,15
10.302.0012.02.000051	Manutenção do Bloco de Media e Alta Complexidade	0,00	1.392.875,15	1.392.875,15
10.304	Vigilância Sanitária	0,00	46.134,84	46.134,84
10.304.0012	SAÚDE É VIDA	0,00	46.134,84	46.134,84
10.304.0012.02.000053	Manutenção do Bloco da Vigilância Sanitária	0,00	46.134,84	46.134,84
12	Educação	191.245,62	5.354.357,05	5.545.602,67
12.306	Alimentação e Nutrição	125.432,56	14.767,74	140.200,30
12.306.0008	CRIANÇA NA ESCOLA	125.432,56	14.767,74	140.200,30

Município de SÃO BERNARDINO  
Competência: 2022

Código	Especificação	Ordinário	Vinculado	Total
12.306.0008.02.000014	Manutenção do Programa de Merenda Ensino Fundamental	125.432,56	14.767,74	140.200,30
12.361	Ensino Fundamental	0,00	4.024.393,45	4.024.393,45
12.361.0008	CRIANÇA NA ESCOLA	0,00	4.024.393,45	4.024.393,45
12.361.0008.01.000007	Ampliação da Rede Física do Ensino	0,00	610.075,84	610.075,84
12.361.0008.02.000013	Manutenção do Órgão Central de Educação	0,00	408.760,82	408.760,82
12.361.0008.02.000016	Manutenção do Ensino Fundamental - FUNDEB	0,00	2.219.866,78	2.219.866,78
12.361.0008.02.000017	Manutenção do Transporte Escolar do Ensino Fundamental	0,00	785.690,01	785.690,01
12.362	Ensino Médio	0,00	81.554,63	81.554,63
12.362.0010	ENSINO MÉDIO	0,00	81.554,63	81.554,63
12.362.0010.02.000021	Apoio ao Ensino Médio	0,00	81.554,63	81.554,63
12.364	Ensino Superior	46.341,30	0,00	46.341,30
12.364.0011	ENSINO SUPERIOR	46.341,30	0,00	46.341,30
12.364.0011.02.000047	Apoio ao Ensino Superior	46.341,30	0,00	46.341,30
12.365	Educação Infantil	19.471,76	1.224.411,63	1.243.883,39
12.365.0008	CRIANÇA NA ESCOLA	19.471,76	1.224.411,63	1.243.883,39
12.365.0008.02.000015	Manutenção da Creche	0,00	737.839,98	737.839,98
12.365.0008.02.000019	Manutenção do Pré-Escolar	0,00	338.348,89	338.348,89
12.365.0008.02.000054	Manutenção do Transporte Escola Pré-Escolar	0,00	130.990,36	130.990,36
12.365.0008.02.000055	Manutenção da Merenda Escolar Pré-escolar	8.547,91	7.320,20	15.868,11
12.365.0008.02.000056	Manutenção da Merenda Escolar Creche	10.923,85	9.912,20	20.836,05
12.367	Educação Especial	0,00	9.229,60	9.229,60
12.367.0009	ENSINO ESPECIAL	0,00	9.229,60	9.229,60
12.367.0009.02.000020	Apoio ao Ensino Especial	0,00	9.229,60	9.229,60
13	Cultura	524.570,34	332.938,89	857.509,23
13.392	Difusão Cultural	524.570,34	332.938,89	857.509,23
13.392.0007	CULTURA	524.570,34	332.938,89	857.509,23
13.392.0007.02.000011	Manutenção da Cultura em Geral	367.650,05	300.535,91	668.185,96
13.392.0007.02.000035	Manutenção do Centro de Eventos	31.001,47	32.402,98	63.404,45
13.392.0007.02.000044	Festividades Municipais	125.918,82	0,00	125.918,82
14	Direitos da Cidadania	813.366,69	460.657,26	1.274.023,95
14.241	Assistência ao Idoso	44.398,78	0,00	44.398,78
14.241.0014	ASSISTENCIA SOCIAL GERAL	44.398,78	0,00	44.398,78
14.241.0014.02.000032	Manutenção do Centro dos Idosos	44.398,78	0,00	44.398,78
14.244	Assistência Comunitária	768.967,91	460.657,26	1.229.625,17
14.244.0014	ASSISTENCIA SOCIAL GERAL	768.967,91	460.657,26	1.229.625,17
14.244.0014.02.000031	Manutenção da Assistência Social	570.182,42	46.991,06	617.173,48
14.244.0014.02.000045	Manutenção do Programa CRAS/PAINF	198.785,49	413.666,20	612.451,69
15	Urbanismo	458.083,56	649.627,97	1.107.711,53
15.451	Infra-Estrutura Urbana	91.030,19	649.627,97	740.658,16
15.451.0019	VIAS URBANAS	91.030,19	649.627,97	740.658,16
15.451.0019.01.000003	Pavimentação de Ruas	91.030,19	649.627,97	740.658,16
15.452	Serviços Urbanos	367.053,37	0,00	367.053,37
15.452.0019	VIAS URBANAS	367.053,37	0,00	367.053,37
15.452.0019.02.000038	Manutenção do Planejamento Urbano	367.053,37	0,00	367.053,37

Município de SÃO BERNARDINO  
Competência: 2022

Código	Especificação	Ordinário	Vinculado	Total
16	Habitação	212.016,13	1.057.499,69	1.269.515,82
16.482	Habitação Urbana	212.016,13	1.057.499,69	1.269.515,82
16.482.0013	ASSISTENCIA A CRIANÇA E AO ADOLESCENTE	212.016,13	1.057.499,69	1.269.515,82
16.482.0013.01.000005	Apoio a Construção de Unid. Habitacionais - Rural e Urbana	212.016,13	1.057.499,69	1.269.515,82
17	Saneamento	0,00	1.197,20	1.197,20
17.605	Abastecimento	0,00	1.197,20	1.197,20
17.605.0016	ÁGUA POTÁVEL	0,00	1.197,20	1.197,20
17.605.0016.01.000001	Instalação de Sistema de Abastecimento de Água	0,00	1.197,20	1.197,20
20	Agricultura	2.713.816,27	1.878.821,64	4.592.637,91
20.606	Extensão Rural	2.713.816,27	1.878.821,64	4.592.637,91
20.606.0020	ASSISTÊNCIA AO PRODUTOR RURAL	2.713.816,27	1.878.821,64	4.592.637,91
20.606.0020.02.000037	Manutenção da Agricultura	2.713.816,27	1.878.821,64	4.592.637,91
25	Energia	274.265,72	47.684,33	321.950,05
25.752	Energia Elétrica	274.265,72	47.684,33	321.950,05
25.752.0015	SERVIÇOS DE UTILIDADE PÚBLICA	274.265,72	47.684,33	321.950,05
25.752.0015.02.000033	Manutenção da Rede de Energia Elétrica e Iluminação Pública	274.265,72	47.684,33	321.950,05
26	Transporte	2.800.360,26	184.218,43	2.984.578,69
26.782	Transporte Rodoviário	2.800.360,26	184.218,43	2.984.578,69
26.782.0017	ESTRADAS VICINAIS	2.798.991,45	184.218,43	2.983.209,88
26.782.0017.01.000002	Construção de Pontes e Bueiros	701.846,46	0,00	701.846,46
26.782.0017.02.000036	Manutenção da Infra-Estrutura	2.097.144,99	184.218,43	2.281.363,42
26.782.0018	PASSAGEIRO PROTEGIDO	1.368,81	0,00	1.368,81
26.782.0018.02.000034	Manutenção do Terminal Rodoviário de Passageiros	1.368,81	0,00	1.368,81
27	Desporto e Lazer	387.689,01	97.724,90	485.413,91
27.812	Desporto Comunitário	387.689,01	97.724,90	485.413,91
27.812.0026	ESPORTE PARA TODDOS	387.689,01	97.724,90	485.413,91
27.812.0026.02.000009	Manutenção do Setor de Esportes	209.266,08	0,00	209.266,08
27.812.0026.02.000010	Manutenção de Praças/Quadra de Esportes	178.422,93	97.724,90	276.147,83
28	Encargos Especiais	447.140,72	0,00	447.140,72
28.843	Serviço da Dívida Interna	184.688,53	0,00	184.688,53
28.843.0023	ENCARGOS ESPECIAIS	184.688,53	0,00	184.688,53
28.843.0023.09.000001	Precatórios, Acordos e Setenças Judiciais	184.688,53	0,00	184.688,53
28.846	Outros Encargos Especiais	262.452,19	0,00	262.452,19
28.846.0023	ENCARGOS ESPECIAIS	262.452,19	0,00	262.452,19
28.846.0023.02.000042	Contribuição ao Pasep	262.452,19	0,00	262.452,19
	<b>Total Geral</b>	<b>12.208.269,18</b>	<b>15.911.830,67</b>	<b>28.120.099,85</b>

Município de SÃO BERNARDINO  
Competência: 2022

Unidade Orçamentária / Função de Governo	Legislativa	Judiciária	Essencial à Justiça	Administração	Defesa Nacional	Segurança Pública
01001 - CAMARA DE VEREADORES	773.629,67					
02001 - GABINETE DO PREFEITO				456.839,47		
02002 - FUNDO DE DEFESA CIVIL				77.559,79		
02003 - CONSELHO TUTELAR						
03001 - DEPARTAMENTO DE ADMINISTRACAO				1.361.788,58		87.938,37
03002 - DEPARTAMENTO DA FAZENDA				496.354,35		
04001 - SECRETARIA MUNICIPAL DE EDUCAÇÃO						
05001 - FUNDO MUNICIPAL DE SAUDE						
06001 - FMAS - FUNDO MUNICIPAL ASSISTENCIA SOCIAL						
06002 - FIA - FUNDO DA INFANCIA E DO ADOLESCENTE						
06003 - FHIS - FUNDO DE HABITAÇÃO DE INTERESSE SOCIAL						
07001 - DEPARTAMENTO DA AGRIC, E MEIO AMBIENTE						
08001 - DEPARTAMENTO DE ESTRADAS E RODAGEM						
08002 - DEPARTAMENTO DE OBRAS E SERVIÇOS URBANOS						
08003 - FMSB - FUNDO MUNIC. DE SANEAMENTO BASICO						
09001 - ENCARGOS GERAIS DO MUNICIPIO						
10001 - DEPARTAMENTO DE ESPORTES						
11001 - DEPARTAMENTO DE CULTURA						
99099 - RESERVA DE CONTINGENCIA						
<b>Total:</b>	<b>773.629,67</b>			<b>2.392.542,19</b>		<b>87.938,37</b>

Unidade Orçamentária / Função de Governo	Relações Exteriores	Assistência Social	Previdência Social	Saúde	Trabalho	Educação
01001 - CAMARA DE VEREADORES						
02001 - GABINETE DO PREFEITO						
02002 - FUNDO DE DEFESA CIVIL						
02003 - CONSELHO TUTELAR		180.380,36				
03001 - DEPARTAMENTO DE ADMINISTRACAO						
03002 - DEPARTAMENTO DA FAZENDA						
04001 - SECRETARIA MUNICIPAL DE EDUCAÇÃO						5.545.602,67
05001 - FUNDO MUNICIPAL DE SAUDE				5.796.222,07		
06001 - FMAS - FUNDO MUNICIPAL ASSISTENCIA SOCIAL						
06002 - FIA - FUNDO DA INFANCIA E DO ADOLESCENTE		2.105,51				
06003 - FHIS - FUNDO DE HABITAÇÃO DE INTERESSE SOCIAL						
07001 - DEPARTAMENTO DA AGRIC, E MEIO AMBIENTE						
08001 - DEPARTAMENTO DE ESTRADAS E RODAGEM						
08002 - DEPARTAMENTO DE OBRAS E SERVIÇOS URBANOS						
08003 - FMSB - FUNDO MUNIC. DE SANEAMENTO BASICO						
09001 - ENCARGOS GERAIS DO MUNICIPIO						
10001 - DEPARTAMENTO DE ESPORTES						
11001 - DEPARTAMENTO DE CULTURA						



Município de SÃO BERNARDINO  
Competência: 2022

Unidade Orçamentária / Função de Governo	Relações Exteriores	Assistência Social	Previdência Social	Saúde	Trabalho	Educação
99099 - RESERVA DE CONTINGENCIA						
<b>Total:</b>		<b>182.485,87</b>		<b>5.796.222,07</b>		<b>5.545.602,67</b>

Unidade Orçamentária / Função de Governo	Cultura	Direitos da Cidadania	Urbanismo	Habitação	Saneamento	Gestão Ambiental
01001 - CAMARA DE VEREADORES						
02001 - GABINETE DO PREFEITO						
02002 - FUNDO DE DEFESA CIVIL						
02003 - CONSELHO TUTELAR						
03001 - DEPARTAMENTO DE ADMINISTRACAO						
03002 - DEPARTAMENTO DA FAZENDA						
04001 - SECRETARIA MUNICIPAL DE EDUCACAO						
05001 - FUNDO MUNICIPAL DE SAUDE						
06001 - FMAS - FUNDO MUNICIPAL ASSISTENCIA SOCIAL		1.274.023,95				
06002 - FIA - FUNDO DA INFANCIA E DO ADOLESCENTE						
06003 - FHIS - FUNDO DE HABITACAO DE INTERESSE SOCIAL				1.269.515,82		
07001 - DEPARTAMENTO DA AGRIC, E MEIO AMBIENTE						
08001 - DEPARTAMENTO DE ESTRADAS E RODAGEM					1.197,20	
08002 - DEPARTAMENTO DE OBRAS E SERVIÇOS URBANOS			1.107.711,53			
08003 - FMSB - FUNDO MUNIC. DE SANEAMENTO BASICO						
09001 - ENCARGOS GERAIS DO MUNICIPIO						
10001 - DEPARTAMENTO DE ESPORTES						
11001 - DEPARTAMENTO DE CULTURA	857.509,23					
99099 - RESERVA DE CONTINGENCIA						
<b>Total:</b>	<b>857.509,23</b>	<b>1.274.023,95</b>	<b>1.107.711,53</b>	<b>1.269.515,82</b>	<b>1.197,20</b>	

Unidade Orçamentária / Função de Governo	Ciência e Tecnologia	Agricultura	Organização Agrária	Indústria	Comércio e Serviços	Comunicações
01001 - CAMARA DE VEREADORES						
02001 - GABINETE DO PREFEITO						
02002 - FUNDO DE DEFESA CIVIL						
02003 - CONSELHO TUTELAR						
03001 - DEPARTAMENTO DE ADMINISTRACAO						
03002 - DEPARTAMENTO DA FAZENDA						
04001 - SECRETARIA MUNICIPAL DE EDUCACAO						
05001 - FUNDO MUNICIPAL DE SAUDE						
06001 - FMAS - FUNDO MUNICIPAL ASSISTENCIA SOCIAL						
06002 - FIA - FUNDO DA INFANCIA E DO ADOLESCENTE						
06003 - FHIS - FUNDO DE HABITACAO DE INTERESSE SOCIAL						
07001 - DEPARTAMENTO DA AGRIC, E MEIO AMBIENTE		4.592.637,91				
08001 - DEPARTAMENTO DE ESTRADAS E RODAGEM						

Município de SÃO BERNARDINO  
Competência: 2022

Unidade Orçamentária / Função de Governo	Ciência e Tecnologia	Agricultura	Organização Agrária	Indústria	Comércio e Serviços	Comunicações
08002 - DEPARTAMENTO DE OBRAS E SERVIÇOS URBANOS						
08003 - FMSB - FUNDO MUNIC. DE SANEAMENTO BASICO						
09001 - ENCARGOS GERAIS DO MUNICIPIO						
10001 - DEPARTAMENTO DE ESPORTES						
11001 - DEPARTAMENTO DE CULTURA						
99099 - RESERVA DE CONTINGENCIA						
<b>Total:</b>		<b>4.592.637,91</b>				

Unidade Orçamentária / Função de Governo	Energia	Transporte	Desporto e Lazer	Encargos Especiais	Reserva Contingência	Total
01001 - CAMARA DE VEREADORES						773.629,67
02001 - GABINETE DO PREFEITO						456.839,47
02002 - FUNDO DE DEFESA CIVIL						77.559,79
02003 - CONSELHO TUTELAR						180.380,36
03001 - DEPARTAMENTO DE ADMINISTRACAO						1.449.726,95
03002 - DEPARTAMENTO DA FAZENDA						496.354,35
04001 - SECRETARIA MUNICIPAL DE EDUCAÇÃO						5.545.602,67
05001 - FUNDO MUNICIPAL DE SAUDE						5.796.222,07
06001 - FMAS - FUNDO MUNICIPAL ASSISTENCIA SOCIAL						1.274.023,95
06002 - FIA - FUNDO DA INFANCIA E DO ADOLESCENTE						2.105,51
06003 - FHIS - FUNDO DE HABITAÇÃO DE INTERESSE SOCIAL						1.269.515,82
07001 - DEPARTAMENTO DA AGRIC, E MEIO AMBIENTE						4.592.637,91
08001 - DEPARTAMENTO DE ESTRADAS E RODAGEM		2.983.209,88				2.984.407,08
08002 - DEPARTAMENTO DE OBRAS E SERVIÇOS URBANOS	321.950,05	1.368,81				1.431.030,39
08003 - FMSB - FUNDO MUNIC. DE SANEAMENTO BASICO						
09001 - ENCARGOS GERAIS DO MUNICIPIO				447.140,72		447.140,72
10001 - DEPARTAMENTO DE ESPORTES			485.413,91			485.413,91
11001 - DEPARTAMENTO DE CULTURA						857.509,23
99099 - RESERVA DE CONTINGENCIA						
<b>Total:</b>	<b>321.950,05</b>	<b>2.984.578,69</b>	<b>485.413,91</b>	<b>447.140,72</b>		<b>28.120.099,85</b>

# Comparativo da Receita Orçada com a Arrecadada - Anexo 10

Município de SÃO BERNARDINO

Competência: 2022

Código	Especificação	Orçada	Arrecadada	Diferença	
				Para Mais	Para Menos
	RECEITAS	23.215.420,00	32.741.271,29	9.525.851,29	0,00
<b>1000000</b>	<b>Receitas Correntes</b>	<b>23.215.420,00</b>	<b>27.505.749,02</b>	<b>4.290.329,02</b>	<b>0,00</b>
11000000	Impostos, Taxas e Contribuições de Melhoria	643.690,00	765.994,54	122.304,54	0,00
11100000	Impostos	579.500,00	705.564,95	126.064,95	0,00
11130000	Impostos sobre a Renda e Proventos de Qualquer Natureza	292.000,00	376.060,17	84.060,17	0,00
11130300	Imposto sobre a Renda - Retido na Fonte	292.000,00	376.060,17	84.060,17	0,00
11130311	Imposto sobre a Renda - Retido na Fonte - Trabalho - Principal	270.000,00	342.599,36	72.599,36	0,00
	Recursos Ordinários	148.500,00	205.559,54	57.059,54	0,00
	Receitas de Impostos e Transf de Impostos: Educação	72.900,00	85.649,90	12.749,90	0,00
	Receitas de Impostos e Transf de impostos: Saúde	48.600,00	51.389,92	2.789,92	0,00
11130341	Imposto sobre a Renda - Retido na Fonte - Outros Rendimentos - Principal	22.000,00	33.460,81	11.460,81	0,00
	Recursos Ordinários	12.100,00	20.076,37	7.976,37	0,00
	Receitas de Impostos e Transf de Impostos: Educação	5.940,00	8.365,23	2.425,23	0,00
	Receitas de Impostos e Transf de impostos: Saúde	3.960,00	5.019,21	1.059,21	0,00
11180000	Impostos Específicos de Estados, DF e Municípios	287.500,00	329.504,78	42.004,78	0,00
11180100	Impostos sobre o Patrimônio para Estados/DF/Municípios	186.000,00	213.825,58	27.825,58	0,00
11180111	Imposto sobre a Propriedade Predial e Territorial Urbana - Principal	55.000,00	60.935,59	5.935,59	0,00
	Recursos Ordinários	30.250,00	36.562,15	6.312,15	0,00
	Receitas de Impostos e Transf de Impostos: Educação	14.850,00	15.233,55	383,55	0,00
	Receitas de Impostos e Transf de impostos: Saúde	9.900,00	9.139,89	0,00	760,11
11180112	Imposto sobre a Propriedade Predial e Territorial Urbana - Multas e Juros de Mora	500,00	677,50	177,50	0,00
	Recursos Ordinários	275,00	406,92	131,92	0,00
	Receitas de Impostos e Transf de Impostos: Educação	135,00	169,18	34,18	0,00
	Receitas de Impostos e Transf de impostos: Saúde	90,00	101,40	11,40	0,00
11180113	Imposto sobre a Propriedade Predial e Territorial Urbana - Dívida Ativa	8.000,00	9.252,04	1.252,04	0,00
	Recursos Ordinários	4.400,00	5.551,50	1.151,50	0,00
	Receitas de Impostos e Transf de Impostos: Educação	2.160,00	2.312,91	152,91	0,00
	Receitas de Impostos e Transf de impostos: Saúde	1.440,00	1.387,63	0,00	52,37
11180114	Imposto sobre a Propriedade Predial e Territorial Urbana - Dívida Ativa - Multas e Juros de Mora da	2.500,00	3.028,38	528,38	0,00
	Recursos Ordinários	1.375,00	1.817,26	442,26	0,00
	Receitas de Impostos e Transf de Impostos: Educação	675,00	757,00	82,00	0,00
	Receitas de Impostos e Transf de impostos: Saúde	450,00	454,12	4,12	0,00
11180141	Imposto sobre Transmissão "Inter Vivos" de Bens Imóveis e de Direitos Reais sobre Imóveis - Principa	120.000,00	139.932,07	19.932,07	0,00
	Recursos Ordinários	66.000,00	83.959,40	17.959,40	0,00
	Receitas de Impostos e Transf de Impostos: Educação	32.400,00	34.982,93	2.582,93	0,00
	Receitas de Impostos e Transf de impostos: Saúde	21.600,00	20.989,74	0,00	610,26
11180200	Impostos sobre a Produção, Circulação de Mercadorias e Serviços	101.500,00	115.679,20	14.179,20	0,00
11180231	Imposto sobre Serviços de Qualquer Natureza - Principal	100.000,00	115.234,26	15.234,26	0,00
	Recursos Ordinários	55.000,00	69.141,08	14.141,08	0,00
	Receitas de Impostos e Transf de Impostos: Educação	27.000,00	28.808,55	1.808,55	0,00
	Receitas de Impostos e Transf de impostos: Saúde	18.000,00	17.284,63	0,00	715,37
11180232	Imposto sobre Serviços de Qualquer Natureza - Multas e Juros de Mora	500,00	144,29	0,00	355,71
	Recursos Ordinários	275,00	86,78	0,00	188,22
	Receitas de Impostos e Transf de Impostos: Educação	135,00	35,97	0,00	99,03

Município de SÃO BERNARDINO

Competência: 2022

Código	Especificação	Orçada	Arrecadada	Diferença	
				Para Mais	Para Menos
	Receitas de Impostos e Transf de impostos: Saúde	90,00	21,54	0,00	68,46
11180233	Imposto sobre Serviços de Qualquer Natureza - Dívida Ativa	600,00	273,14	0,00	326,86
	Recursos Ordinários	330,00	163,90	0,00	166,10
	Receitas de Impostos e Transf de Impostos: Educação	162,00	68,28	0,00	93,72
	Receitas de Impostos e Transf de impostos: Saúde	108,00	40,96	0,00	67,04
11180234	Imposto sobre Serviços de Qualquer Natureza - Dívida Ativa - Multas e Juros de Mora da Dívida Ativa	400,00	27,51	0,00	372,49
	Recursos Ordinários	220,00	16,53	0,00	203,47
	Receitas de Impostos e Transf de Impostos: Educação	108,00	6,87	0,00	101,13
	Receitas de Impostos e Transf de impostos: Saúde	72,00	4,11	0,00	67,89
11200000	Taxas	63.650,00	60.364,43	0,00	3.285,57
11210000	Taxas pelo Exercício do Poder de Polícia	28.800,00	31.216,21	2.416,21	0,00
11210100	Taxas de Inspeção, Controle e Fiscalização	28.800,00	31.216,21	2.416,21	0,00
11210111	Taxas de Inspeção, Controle e Fiscalização - Principal	26.800,00	29.012,21	2.212,21	0,00
	Recursos Ordinários	26.800,00	29.012,21	2.212,21	0,00
11210113	Taxas de Inspeção, Controle e Fiscalização - Dívida Ativa	1.500,00	1.355,59	0,00	144,41
	Recursos Ordinários	1.500,00	1.355,59	0,00	144,41
11210114	Taxas de Inspeção, Controle e Fiscalização - Dívida Ativa - Multas e Juros de Mora da Dívida Ativa	500,00	848,41	348,41	0,00
	Recursos Ordinários	500,00	848,41	348,41	0,00
11220000	Taxas pela Prestação de Serviços	30.200,00	28.836,02	0,00	1.363,98
11220100	Taxas pela Prestação de Serviços	30.200,00	28.836,02	0,00	1.363,98
11220111	Taxas pela Prestação de Serviços - Principal	23.800,00	24.184,13	384,13	0,00
	Recursos Ordinários	23.800,00	24.184,13	384,13	0,00
11220112	Taxas pela Prestação de Serviços - Multas e Juros de Mora	400,00	254,74	0,00	145,26
	Recursos Ordinários	400,00	254,74	0,00	145,26
11220113	Taxas pela Prestação de Serviços - Dívida Ativa	5.000,00	3.199,93	0,00	1.800,07
	Recursos Ordinários	5.000,00	3.199,93	0,00	1.800,07
11220114	Taxas pela Prestação de Serviços - Dívida Ativa - Multas e Juros de Mora da Dívida Ativa	1.000,00	1.197,22	197,22	0,00
	Recursos Ordinários	1.000,00	1.197,22	197,22	0,00
11280000	Taxas - Específicas de Estados, DF e Municípios	4.650,00	312,20	0,00	4.337,80
11280100	Taxas de Inspeção, Controle e Fiscalização	4.650,00	312,20	0,00	4.337,80
11280111	Taxa de Fiscalização de Vigilância Sanitária - Principal	4.650,00	312,20	0,00	4.337,80
	Recursos Ordinários	4.650,00	312,20	0,00	4.337,80
11300000	Contribuição de Melhoria	540,00	65,16	0,00	474,84
11380000	Contribuição de Melhoria - Específica de Estados, DF e Municípios	540,00	65,16	0,00	474,84
11380400	Contribuição de Melhoria para Pavimentação e Obras Complementares	540,00	65,16	0,00	474,84
11380411	Contribuição de Melhoria para Pavimentação e Obras Complementares - Principal	540,00	65,16	0,00	474,84
	Recursos Ordinários	540,00	65,16	0,00	474,84
12000000	Contribuições	50.000,00	50.252,84	252,84	0,00
12400000	Contribuição para o Custeio do Serviço de Iluminação Pública	50.000,00	50.252,84	252,84	0,00
12400011	Contribuição para o Custeio do Serviço de Iluminação Pública - Principal	50.000,00	50.252,84	252,84	0,00
	Contribuição para o Custeio dos Serviços de Iluminação Pública - COSIP	50.000,00	50.252,84	252,84	0,00
13000000	Receita Patrimonial	71.730,00	657.698,67	585.968,67	0,00
13100000	Exploração do Patrimônio Imobiliário do Estado	25.200,00	36.519,16	11.319,16	0,00

## Comparativo da Receita Orçada com a Arrecadada - Anexo 10

Município de SÃO BERNARDINO

Competência: 2022

Código	Especificação	Orçada	Arrecadada	Diferença	
				Para Mais	Para Menos
13100200	Concessão, Permissão, Autorização ou Cessão do Direito de Uso de Bens Imóveis Públicos	25.200,00	36.519,16	11.319,16	0,00
13100211	Concessão, Permissão, Autorização ou Cessão do Direito de Uso de Bens Imóveis Públicos - Principal	25.000,00	35.814,79	10.814,79	0,00
	Recursos Ordinários	25.000,00	35.814,79	10.814,79	0,00
13100212	Concessão, Permissão, Autorização ou Cessão do Direito de Uso de Bens Imóveis Públicos - Multas e Ju	200,00	238,53	38,53	0,00
	Recursos Ordinários	200,00	238,53	38,53	0,00
13100213	Concessão, Permissão, Autorização ou Cessão do Direito de Uso de Bens Imóveis Públicos - Dívida Ativ	0,00	447,94	447,94	0,00
	Recursos Ordinários	0,00	447,94	447,94	0,00
13100214	Concessão, Permissão, Autorização ou Cessão do Direito de Uso de Bens Imóveis Públicos - Dívida Ativ	0,00	17,90	17,90	0,00
	Recursos Ordinários	0,00	17,90	17,90	0,00
13200000	Valores Mobiliários	46.530,00	621.179,51	574.649,51	0,00
13210000	Juros e Correções Monetárias	46.530,00	621.179,51	574.649,51	0,00
13210011	Remuneração de Depósitos Bancários - Principal	46.530,00	621.179,51	574.649,51	0,00
	Recursos Ordinários	30.250,00	301.253,62	271.003,62	0,00
	Receitas de Impostos e Transf de impostos: Saúde	0,00	7.463,99	7.463,99	0,00
	Contribuição de Intervenção no Domínio Econômico - CIDE	100,00	507,18	407,18	0,00
	Convênio de Trânsito - Militar	380,00	1.667,63	1.287,63	0,00
	Convênio de Trânsito - Civil	600,00	2.937,74	2.337,74	0,00
	Convênio de Trânsito - Prefeitura	500,00	1.195,87	695,87	0,00
	Transferências do FUNDEF/FUNDEB - (aplicação em outras despesas da Educação Básica)	2.000,00	7.461,81	5.461,81	0,00
	Transferências de Convênios – União/Outros (não relacionados à educação/saúde/assistência socia	0,00	46,40	46,40	0,00
	Transferências do Sistema Único de Assistência Social – SUAS/União	2.450,00	10.003,64	7.553,64	0,00
	Salário-Educação	1.500,00	11.702,29	10.202,29	0,00
	Transferências do Sistema Único de Saúde – SUS/União	3.000,00	32.625,32	29.625,32	0,00
	Fundo Especial do Petróleo e Transferências Decorrentes de Compensação Financeira pela Exploraç	800,00	8.653,92	7.853,92	0,00
	Outras Transferências Legais e Constitucionais – União	0,00	39,20	39,20	0,00
	Recursos do Programa Nacional de Alimentação Escolar - PNAE	400,00	331,74	0,00	68,26
	Recursos do Programa Nacional de Apoio ao Transporte Escolar - PNATE	1.000,00	1.777,75	777,75	0,00
	Cessão onerosa - Lei nº 13.885/201	0,00	5.947,91	5.947,91	0,00
	Transferências provenientes do Governo Federal destinadas ao vencimento dos agentes comunitário	0,00	1.591,94	1.591,94	0,00
	Assistência Financeira Transporte Coletivo – Art. 5º, inciso IV - EC nº 123/2022	0,00	20,55	20,55	0,00
	Transferências de Convênios – Estado/Educação	1.500,00	24.165,84	22.665,84	0,00
	Transferências do Sistema Único de Assistência Social – SUAS/Estado	1.220,00	13.026,12	11.806,12	0,00
	Transferências do Sistema Único de Saúde – SUS/Estado	830,00	18.184,51	17.354,51	0,00
	Outras Transferências Legais e Constitucionais - Estado	0,00	112.076,02	112.076,02	0,00
	Emendas Parlamentares Individuais - Transferência especial (Inciso I do art. 1º EC 105/2019)	0,00	13.183,86	13.183,86	0,00
	Emendas de bancada de Parlamentares (EC nº 100/2019)	0,00	2.391,56	2.391,56	0,00
	Emendas Parlamentares Impositivas - Transferências do Estado	0,00	25.798,44	25.798,44	0,00
	Alienações de Bens destinados a Programas de Saúde	0,00	3.462,14	3.462,14	0,00
	Alienações de Bens destinados a Outros Programas	0,00	13.662,52	13.662,52	0,00
16000000	Receita de Serviços	216.500,00	201.654,12	0,00	14.845,88
16100000	Serviços Administrativos e Comerciais Gerais	25.000,00	40.933,48	15.933,48	0,00
16100200	Inscrição em Concursos e Processos Seletivos	5.000,00	22.930,00	17.930,00	0,00

# Comparativo da Receita Orçada com a Arrecadada - Anexo 10

Município de SÃO BERNARDINO

Competência: 2022

Código	Especificação	Orçada	Arrecadada	Diferença	
				Para Mais	Para Menos
16100211	Inscrição em Concursos e Processos Seletivos - Principal	5.000,00	22.930,00	17.930,00	0,00
	Recursos Ordinários	5.000,00	22.930,00	17.930,00	0,00
16100300	Serviços de Registro, Certificação e Fiscalização	20.000,00	18.003,48	0,00	1.996,52
16100311	Serviços de Registro, Certificação e Fiscalização - Principal	20.000,00	18.003,48	0,00	1.996,52
	Recursos Ordinários	20.000,00	18.003,48	0,00	1.996,52
16200000	Serviços e Atividades Referentes à Navegação e ao Transporte	18.000,00	9.234,07	0,00	8.765,93
16200200	Serviços de Transporte	18.000,00	9.234,07	0,00	8.765,93
16200211	Serviços de Transporte - Principal	17.000,00	9.234,07	0,00	7.765,93
	Recursos Ordinários	17.000,00	9.234,07	0,00	7.765,93
16200212	Serviços de Transporte - Multas e Juros de Mora	1.000,00	0,00	0,00	1.000,00
	Recursos Ordinários	1.000,00	0,00	0,00	1.000,00
16300000	Serviços e Atividades Referentes à Saúde	0,00	1.471,80	1.471,80	0,00
16380000	Serviços e Atividades Referentes à Saúde - Específico para Estados/DF/Municípios	0,00	1.471,80	1.471,80	0,00
16380100	Serviços de Saúde - Específico para Estados/DF/Municípios	0,00	1.471,80	1.471,80	0,00
16380191	Outros Serviços de Saúde - Principal	0,00	1.471,80	1.471,80	0,00
	Recursos Ordinários	0,00	1.471,80	1.471,80	0,00
16900000	Outros Serviços	173.500,00	150.014,77	0,00	23.485,23
16909900	Outros Serviços	173.500,00	150.014,77	0,00	23.485,23
16909911	Outros Serviços - Principal	130.000,00	103.155,08	0,00	26.844,92
	Recursos Ordinários	130.000,00	103.155,08	0,00	26.844,92
16909912	Outros Serviços - Multas e Juros de Mora	3.500,00	3.045,63	0,00	454,37
	Recursos Ordinários	3.500,00	3.045,63	0,00	454,37
16909913	Outros Serviços - Dívida Ativa	30.000,00	34.446,96	4.446,96	0,00
	Recursos Ordinários	30.000,00	34.446,96	4.446,96	0,00
16909914	Outros Serviços - Dívida Ativa - Multas e Juros de Mora da Dívida Ativa	10.000,00	9.367,10	0,00	632,90
	Recursos Ordinários	10.000,00	9.367,10	0,00	632,90
17000000	Transferências Correntes	22.231.500,00	25.803.148,17	3.571.648,17	0,00
17100000	Transferências da União e de suas Entidades	13.011.000,00	14.999.548,07	1.988.548,07	0,00
17180000	Transferências da União - Específicas de Estados, DF e Municípios	13.011.000,00	14.999.548,07	1.988.548,07	0,00
17180100	Participação na Receita da União	11.315.000,00	12.841.617,90	1.526.617,90	0,00
17180121	Cota-Parte do Fundo de Participação dos Municípios - Cota Mensal - Principal	10.500.000,00	11.742.390,83	1.242.390,83	0,00
	Recursos Ordinários	5.775.000,00	7.045.434,46	1.270.434,46	0,00
	Receitas de Impostos e Transf de Impostos: Educação	2.835.000,00	2.935.597,75	100.597,75	0,00
	Receitas de Impostos e Transf de impostos: Saúde	1.890.000,00	1.761.358,62	0,00	128.641,38
17180131	Cota-Parte do Fundo de Participação dos Municípios - 1% Cota entregue no mês de dezembro - Principal	400.000,00	515.230,55	115.230,55	0,00
	Recursos Ordinários	292.000,00	515.230,55	223.230,55	0,00
	Receitas de Impostos e Transf de Impostos: Educação	108.000,00	0,00	0,00	108.000,00
17180141	Cota-Parte do Fundo de Participação dos Municípios - 1% Cota entregue no mês de julho - Principal	400.000,00	570.381,09	170.381,09	0,00
	Recursos Ordinários	292.000,00	570.381,09	278.381,09	0,00
	Receitas de Impostos e Transf de Impostos: Educação	108.000,00	0,00	0,00	108.000,00
17180151	Cota-Parte do Imposto Sobre a Propriedade Territorial Rural - Principal	15.000,00	13.615,43	0,00	1.384,57
	Recursos Ordinários	8.250,00	8.169,22	0,00	80,78
	Receitas de Impostos e Transf de Impostos: Educação	4.050,00	3.403,88	0,00	646,12
	Receitas de Impostos e Transf de impostos: Saúde	2.700,00	2.042,33	0,00	657,67

# Comparativo da Receita Orçada com a Arrecadada - Anexo 10

Município de SÃO BERNARDINO

Competência: 2022

Código	Especificação	Orçada	Arrecadada	Diferença	
				Para Mais	Para Menos
17180200	Transferência da Compensação Financeira pela Exploração de Recursos Naturais	160.000,00	284.256,31	124.256,31	0,00
17180261	Cota-Parte do Fundo Especial do Petróleo – FEP - Principal	160.000,00	284.256,31	124.256,31	0,00
	Fundo Especial do Petróleo e Transferências Decorrentes de Compensação Financeira pela Exploraç	160.000,00	284.256,31	124.256,31	0,00
17180300	Transferência de Recursos do Sistema Único de Saúde – SUS – Repasses Fundo a Fundo - Bloco de Manute	1.016.000,00	1.323.853,36	307.853,36	0,00
17180311	Transferência de Recursos do SUS – Atenção Primária - Principal	1.016.000,00	1.323.853,36	307.853,36	0,00
	Transferências do Sistema Único de Saúde – SUS/União	1.016.000,00	624.125,36	0,00	391.874,64
	Transferências provenientes do Governo Federal destinadas ao vencimento dos agentes comunitário	0,00	149.728,00	149.728,00	0,00
	Emendas Parlamentares Individuais - Transferência especial (Inciso I do art. 1º EC 105/2019)	0,00	250.000,00	250.000,00	0,00
	Emendas de bancada de Parlamentares (EC nº 100/2019)	0,00	300.000,00	300.000,00	0,00
17180500	Transferências de Recursos do Fundo Nacional do Desenvolvimento da Educação – FNDE	275.000,00	276.450,23	1.450,23	0,00
17180511	Transferências do Salário-Educação - Principal	200.000,00	209.961,36	9.961,36	0,00
	Salário-Educação	200.000,00	209.961,36	9.961,36	0,00
17180531	Transferências Diretas do FNDE referentes ao Programa Nacional de Alimentação Escolar – PNAE - Princ	35.000,00	31.683,60	0,00	3.316,40
	Recursos do Programa Nacional de Alimentação Escolar - PNAE	35.000,00	31.683,60	0,00	3.316,40
17180541	Transferências Diretas do FNDE referentes ao Programa Nacional de Apoio ao Transporte do Escolar – P	40.000,00	34.805,27	0,00	5.194,73
	Recursos do Programa Nacional de Apoio ao Transporte Escolar - PNATE	40.000,00	34.805,27	0,00	5.194,73
17180600	Transferência Financeira do ICMS – Desoneração – L.C. Nº 87/96	20.000,00	0,00	0,00	20.000,00
17180611	Transferência Financeira do ICMS – Desoneração – L.C. Nº 87/96 - Principal	20.000,00	0,00	0,00	20.000,00
	Recursos Ordinários	11.000,00	0,00	0,00	11.000,00
	Receitas de Impostos e Transf de Impostos: Educação	5.400,00	0,00	0,00	5.400,00
	Receitas de Impostos e Transf de impostos: Saúde	3.600,00	0,00	0,00	3.600,00
17181200	Transferências de Recursos do Fundo Nacional de Assistência Social – FNAS	201.000,00	114.626,40	0,00	86.373,60
17181211	Transferências de Recursos do Fundo Nacional de Assistência Social – FNAS - Principal	201.000,00	114.626,40	0,00	86.373,60
	Transferências do Sistema Único de Assistência Social – SUAS/União	201.000,00	114.626,40	0,00	86.373,60
17189900	Outras Transferências da União	24.000,00	158.743,87	134.743,87	0,00
17189911	Outras Transferências da União - Principal	24.000,00	158.743,87	134.743,87	0,00
	Recursos Ordinários	24.000,00	18.299,64	0,00	5.700,36
	Cessão onerosa - Lei nº 13.885/201	0,00	137.969,87	137.969,87	0,00
	Assistência Financeira Transporte Coletivo – Art. 5º, inciso IV - EC nº 123/2022	0,00	2.474,36	2.474,36	0,00
17200000	Transferências dos Estados e do Distrito Federal e de suas Entidades	7.020.500,00	8.566.219,05	1.545.719,05	0,00
17280000	Transferências dos Estados - Específicas de Estados, DF e Municípios	7.020.500,00	8.566.219,05	1.545.719,05	0,00
17280100	Participação na Receita dos Estados	6.360.000,00	7.918.279,18	1.558.279,18	0,00
17280111	Cota-Parte do ICMS - Principal	6.000.000,00	7.361.266,07	1.361.266,07	0,00
	Recursos Ordinários	3.300.000,00	4.416.759,49	1.116.759,49	0,00
	Receitas de Impostos e Transf de Impostos: Educação	1.620.000,00	1.840.316,64	220.316,64	0,00
	Receitas de Impostos e Transf de impostos: Saúde	1.080.000,00	1.104.189,94	24.189,94	0,00
17280121	Cota-Parte do IPVA - Principal	265.000,00	310.571,26	45.571,26	0,00
	Recursos Ordinários	145.750,00	186.342,63	40.592,63	0,00
	Receitas de Impostos e Transf de Impostos: Educação	71.550,00	77.642,90	6.092,90	0,00
	Receitas de Impostos e Transf de impostos: Saúde	47.700,00	46.585,73	0,00	1.114,27
17280131	Cota-Parte do IPI - Municípios - Principal	85.000,00	72.372,97	0,00	12.627,03
	Recursos Ordinários	46.750,00	43.423,74	0,00	3.326,26

## Comparativo da Receita Orçada com a Arrecadada - Anexo 10

Município de SÃO BERNARDINO  
Competência: 2022

Código	Especificação	Orçada	Arrecadada	Diferença	
				Para Mais	Para Menos
	Receitas de Impostos e Transf de Impostos: Educação	22.950,00	18.093,30	0,00	4.856,70
	Receitas de Impostos e Transf de impostos: Saúde	15.300,00	10.855,93	0,00	4.444,07
17280141	Cota-Parte da Contribuição de Intervenção no Domínio Econômico - Principal	10.000,00	6.522,51	0,00	3.477,49
	Contribuição de Intervenção no Domínio Econômico - CIDE	10.000,00	6.522,51	0,00	3.477,49
17280191	Outras Transferências dos Estados - Principal	0,00	167.546,37	167.546,37	0,00
	Emendas Parlamentares Impositivas - Transferências do Estado	0,00	167.546,37	167.546,37	0,00
17280300	Transferência de Recursos do Estado para Programas de Saúde – Repasse Fundo a Fundo	175.000,00	191.660,08	16.660,08	0,00
17280311	Transferência de Recursos do Estado para Programas de Saúde – Repasse Fundo a Fundo - Principal	175.000,00	191.660,08	16.660,08	0,00
	Transferências do Sistema Único de Saúde – SUS/Estado	175.000,00	191.660,08	16.660,08	0,00
17281000	Transferência de Convênios dos Estados e do Distrito Federal e de Suas Entidades	485.500,00	456.279,79	0,00	29.220,21
17281021	Transferências de Convênio dos Estados Destinadas a Programas de Educação - Principal	205.000,00	294.552,00	89.552,00	0,00
	Transferências de Convênios – Estado/Educação	205.000,00	294.552,00	89.552,00	0,00
17281091	Outras Transferências de Convênio dos Estados - Principal	280.500,00	161.727,79	0,00	118.772,21
	Recursos Ordinários	18.500,00	12.005,70	0,00	6.494,30
	Convênio de Trânsito - Militar	15.000,00	6.255,83	0,00	8.744,17
	Convênio de Trânsito - Civil	15.000,00	6.255,83	0,00	8.744,17
	Convênio de Trânsito - Prefeitura	19.000,00	10.306,89	0,00	8.693,11
	Transferências do Sistema Único de Assistência Social – SUAS/Estado	213.000,00	126.903,54	0,00	86.096,46
17500000	Transferências de Outras Instituições Públicas	2.200.000,00	2.237.381,05	37.381,05	0,00
17580000	Transferências de Outras Instituições Públicas - Específicas de Estados, DF e Municípios	2.200.000,00	2.237.381,05	37.381,05	0,00
17580100	Transferências de Recursos do Fundo de Manutenção e Desenvolvimento da Educação Básica e de Valoriza	2.200.000,00	2.237.381,05	37.381,05	0,00
17580111	Transferências de Recursos do Fundo de Manutenção e Desenvolvimento da Educação Básica e de Valoriza	2.200.000,00	2.237.381,05	37.381,05	0,00
	Transf. do FUNDEF/FUNDEB - (aplic. remuneração dos prof. do Magist. em efet exercício na Ed. Bá	1.540.000,00	1.566.166,71	26.166,71	0,00
	Transferências do FUNDEF/FUNDEB - (aplicação em outras despesas da Educação Básica)	660.000,00	671.214,34	11.214,34	0,00
19000000	Outras Receitas Correntes	2.000,00	27.000,68	25.000,68	0,00
19200000	Indenizações, Restituições e Ressarcimentos	2.000,00	21.887,32	19.887,32	0,00
19210000	Indenizações	2.000,00	21.719,85	19.719,85	0,00
19219900	Outras Indenizações	2.000,00	21.719,85	19.719,85	0,00
19219911	Outras Indenizações - Principal	2.000,00	21.719,85	19.719,85	0,00
	Recursos Ordinários	2.000,00	20.969,61	18.969,61	0,00
	Outras Transferências Legais e Constitucionais – União	0,00	750,24	750,24	0,00
19230000	Ressarcimentos	0,00	167,47	167,47	0,00
19239900	Outros Ressarcimentos	0,00	167,47	167,47	0,00
19239913	Outros Ressarcimentos - Dívida Ativa	0,00	167,47	167,47	0,00
	Recursos Ordinários	0,00	167,47	167,47	0,00
19900000	Demais Receitas Correntes	0,00	5.113,36	5.113,36	0,00
19909900	Outras Receitas	0,00	5.113,36	5.113,36	0,00
19909911	Outras Receitas - Primárias - Principal	0,00	5.113,36	5.113,36	0,00
	Recursos Ordinários	0,00	5.113,36	5.113,36	0,00
<b>20000000</b>	<b>Receitas de Capital</b>	<b>0,00</b>	<b>5.235.522,27</b>	<b>5.235.522,27</b>	<b>0,00</b>
22000000	Alienação de Bens	0,00	838.050,00	838.050,00	0,00
22100000	Alienação de Bens Móveis	0,00	838.050,00	838.050,00	0,00



Município de SÃO BERNARDINO

Competência: 2022

Código	Especificação	Orçada	Arrecadada	Diferença	
				Para Mais	Para Menos
22130000	Alienação de Bens Móveis e Semoventes	0,00	838.050,00	838.050,00	0,00
22130011	Alienação de Bens Móveis e Semoventes - Principal	0,00	838.050,00	838.050,00	0,00
	Alienações de Bens destinados a Programas da Educação Básica	0,00	31.700,00	31.700,00	0,00
	Alienações de Bens destinados a Programas de Saúde	0,00	62.350,00	62.350,00	0,00
	Alienações de Bens destinados a Outros Programas	0,00	744.000,00	744.000,00	0,00
24000000	Transferências de Capital	0,00	4.397.472,27	4.397.472,27	0,00
24100000	Transferências da União e de suas Entidades	0,00	186.754,00	186.754,00	0,00
24180000	Transferências da União - Específicas de Estados, DF e Municípios	0,00	186.754,00	186.754,00	0,00
24181000	Transferência de Convênios da União e de suas Entidades	0,00	21.754,00	21.754,00	0,00
24181011	Transferências de Convênio da União para o Sistema Único de Saúde – SUS - Principal	0,00	21.754,00	21.754,00	0,00
	Transferências do Sistema Único de Saúde – SUS/União	0,00	21.754,00	21.754,00	0,00
24181200	Transferências de Recursos do Fundo Nacional de Assistência Social – FNAS	0,00	100.000,00	100.000,00	0,00
24181211	Transferências de Recursos do Fundo Nacional de Assistência Social – FNAS - Principal	0,00	100.000,00	100.000,00	0,00
	Transferências do Sistema Único de Assistência Social – SUAS/União	0,00	100.000,00	100.000,00	0,00
24189900	Outras Transferências da União	0,00	65.000,00	65.000,00	0,00
24189911	Outras Transferências da União - Principal	0,00	65.000,00	65.000,00	0,00
	Emendas de bancada de Parlamentares (EC nº 100/2019)	0,00	65.000,00	65.000,00	0,00
24200000	Transferências dos Estados e do Distrito Federal e de suas Entidades	0,00	4.210.718,27	4.210.718,27	0,00
24280000	Transferências dos Estados, Distrito Federal, e de suas Entidades	0,00	4.210.718,27	4.210.718,27	0,00
24280300	Transferências de Recursos do Sistema Único de Saúde – SUS	0,00	150.000,00	150.000,00	0,00
24280311	Transferências de Recursos do Sistema Único de Saúde – SUS - Principal	0,00	150.000,00	150.000,00	0,00
	Outras Transferências Legais e Constitucionais - Estado	0,00	150.000,00	150.000,00	0,00
24289900	Outras Transferências dos Estados	0,00	4.060.718,27	4.060.718,27	0,00
24289911	Outras Transferências dos Estados - Principal	0,00	4.060.718,27	4.060.718,27	0,00
	Outras Transferências Legais e Constitucionais - Estado	0,00	3.960.718,27	3.960.718,27	0,00
	Emendas Parlamentares Impositivas - Transferências do Estado	0,00	100.000,00	100.000,00	0,00
	(...) DEDUÇÕES	0,00	-57.350,60	0,00	57.350,60
<b>10000000</b>	<b>Receitas Correntes</b>	<b>0,00</b>	<b>-57.350,60</b>	<b>0,00</b>	<b>57.350,60</b>
11000000	Impostos, Taxas e Contribuições de Melhoria	0,00	-5.424,00	0,00	5.424,00
11100000	Impostos	0,00	-5.424,00	0,00	5.424,00
11180000	Impostos Específicos de Estados, DF e Municípios	0,00	-5.424,00	0,00	5.424,00
11180100	Impostos sobre o Patrimônio para Estados/DF/Municípios	0,00	-5.424,00	0,00	5.424,00
11180141	Imposto sobre Transmissão "Inter Vivos" de Bens Imóveis e de Direitos Reais sobre Imóveis - Principa	0,00	-5.424,00	0,00	5.424,00
	Recursos Ordinários	0,00	-3.254,40	0,00	3.254,40
	Receitas de Impostos e Transf de Impostos: Educação	0,00	-1.356,00	0,00	1.356,00
	Receitas de Impostos e Transf de impostos: Saúde	0,00	-813,60	0,00	813,60
13000000	Receita Patrimonial	0,00	-50.436,18	0,00	50.436,18
13200000	Valores Mobiliários	0,00	-50.436,18	0,00	50.436,18
13210000	Juros e Correções Monetárias	0,00	-50.436,18	0,00	50.436,18
13210011	Remuneração de Depósitos Bancários - Principal	0,00	-50.436,18	0,00	50.436,18
	Transferências de Convênios – União/Outros (não relacionados à educação/saúde/assistência socia	0,00	-46,40	0,00	46,40
	Outras Transferências Legais e Constitucionais – União	0,00	-39,20	0,00	39,20

Município de SÃO BERNARDINO

Competência: 2022

Código	Especificação	Orçada	Arrecadada	Diferença	
				Para Mais	Para Menos
	Outras Transferências Legais e Constitucionais - Estado	0,00	-50.350,58	0,00	50.350,58
16000000	Receita de Serviços	0,00	-245,30	0,00	245,30
16300000	Serviços e Atividades Referentes à Saúde	0,00	-245,30	0,00	245,30
16380000	Serviços e Atividades Referentes à Saúde - Específico para Estados/DF/Municípios	0,00	-245,30	0,00	245,30
16380100	Serviços de Saúde - Específico para Estados/DF/Municípios	0,00	-245,30	0,00	245,30
16380191	Outros Serviços de Saúde - Principal	0,00	-245,30	0,00	245,30
	Recursos Ordinários	0,00	-245,30	0,00	245,30
17000000	Transferências Correntes	0,00	-494,88	0,00	494,88
17100000	Transferências da União e de suas Entidades	0,00	-494,88	0,00	494,88
17180000	Transferências da União - Específicas de Estados, DF e Municípios	0,00	-494,88	0,00	494,88
17189900	Outras Transferências da União	0,00	-494,88	0,00	494,88
17189911	Outras Transferências da União - Principal	0,00	-494,88	0,00	494,88
	Assistência Financeira Transporte Coletivo – Art. 5º, inciso IV - EC nº 123/2022	0,00	-494,88	0,00	494,88
19000000	Outras Receitas Correntes	0,00	-750,24	0,00	750,24
19200000	Indenizações, Restituições e Ressarcimentos	0,00	-750,24	0,00	750,24
19210000	Indenizações	0,00	-750,24	0,00	750,24
19219900	Outras Indenizações	0,00	-750,24	0,00	750,24
19219911	Outras Indenizações - Principal	0,00	-750,24	0,00	750,24
	Outras Transferências Legais e Constitucionais – União	0,00	-750,24	0,00	750,24
	(...) DEDUÇÕES FUNDEB	-3.377.000,00	-3.900.040,20	0,00	523.040,20
<b>10000000</b>	<b>Receitas Correntes</b>	<b>-3.377.000,00</b>	<b>-3.900.040,20</b>	<b>0,00</b>	<b>523.040,20</b>
17000000	Transferências Correntes	-3.377.000,00	-3.900.040,20	0,00	523.040,20
17100000	Transferências da União e de suas Entidades	-2.107.000,00	-2.351.200,90	0,00	244.200,90
17180000	Transferências da União - Específicas de Estados, DF e Municípios	-2.107.000,00	-2.351.200,90	0,00	244.200,90
17180100	Participação na Receita da União	-2.103.000,00	-2.351.200,90	0,00	248.200,90
17180121	Cota-Parte do Fundo de Participação dos Municípios - Cota Mensal - Principal	-2.100.000,00	-2.348.477,87	0,00	248.477,87
	Receitas de Impostos e Transf de Impostos: Educação	-2.100.000,00	-2.348.477,87	0,00	248.477,87
17180151	Cota-Parte do Imposto Sobre a Propriedade Territorial Rural - Principal	-3.000,00	-2.723,03	276,97	0,00
	Receitas de Impostos e Transf de Impostos: Educação	-3.000,00	-2.723,03	276,97	0,00
17180600	Transferência Financeira do ICMS – Desoneração – L.C. Nº 87/96	-4.000,00	0,00	4.000,00	0,00
17180611	Transferência Financeira do ICMS – Desoneração – L.C. Nº 87/96 - Principal	-4.000,00	0,00	4.000,00	0,00
	Receitas de Impostos e Transf de Impostos: Educação	-4.000,00	0,00	4.000,00	0,00
17200000	Transferências dos Estados e do Distrito Federal e de suas Entidades	-1.270.000,00	-1.548.839,30	0,00	278.839,30
17280000	Transferências dos Estados - Específicas de Estados, DF e Municípios	-1.270.000,00	-1.548.839,30	0,00	278.839,30
17280100	Participação na Receita dos Estados	-1.270.000,00	-1.548.839,30	0,00	278.839,30
17280111	Cota-Parte do ICMS - Principal	-1.200.000,00	-1.472.252,10	0,00	272.252,10
	Receitas de Impostos e Transf de Impostos: Educação	-1.200.000,00	-1.472.252,10	0,00	272.252,10
17280121	Cota-Parte do IPVA - Principal	-53.000,00	-62.113,37	0,00	9.113,37
	Receitas de Impostos e Transf de Impostos: Educação	-53.000,00	-62.113,37	0,00	9.113,37
17280131	Cota-Parte do IPI - Municípios - Principal	-17.000,00	-14.473,83	2.526,17	0,00
	Receitas de Impostos e Transf de Impostos: Educação	-17.000,00	-14.473,83	2.526,17	0,00
	<b>Totais</b>	<b>19.838.420,00</b>	<b>28.783.880,49</b>	<b>8.945.460,49</b>	<b>0,00</b>

# Comparativo da Receita Orçada com a Arrecadada - Anexo 10

Município de SÃO BERNARDINO

Competência: 2022

Código	Especificação	Orçada	Arrecadada	Diferença	
				Para Mais	Para Menos



Município de SÃO BERNARDINO

Competência: 2022

Unidade Gestora: Prefeitura Municipal de São Bernardino

Código	Títulos	Autorizada R\$			Despesa Realizada	Diferenças
		Créd. Orçam. e Suplemen.	Créd. Esp. e Extraord.	Total		
02001	GABINETE DO PREFEITO	479.000,00	0,00	479.000,00	456.839,47	22.160,53
02001.04	Administração	479.000,00	0,00	479.000,00	456.839,47	22.160,53
02001.04.122	Administração Geral	479.000,00	0,00	479.000,00	456.839,47	22.160,53
02001.04.122.02.000002	Manutenção do Gabinete do Prefeito	479.000,00	0,00	479.000,00	456.839,47	22.160,53
3.1.90.00.00	Aplicações Diretas	375.400,00	0,00	375.400,00	375.388,78	11,22
3.1.90.11.00	Vencimentos e Vantagens Fixas (Pessoal Civil)				309.170,04	
3.1.90.11.01	vencimentos e salários				309.170,04	
3.1.90.13.00	Obrigações Patronais				66.218,74	
3.1.90.13.02	contribuições previdenciárias – INSS				66.218,74	
3.3.90.00.00	Aplicações Diretas	88.600,00	0,00	88.600,00	71.135,69	17.464,31
3.3.90.14.00	Diárias Civil				17.060,00	
3.3.90.14.14	diárias no país – civil				17.060,00	
3.3.90.30.00	Material de Consumo				26.050,58	
3.3.90.30.01	combustíveis e lubrificantes automotivos				15.768,50	
3.3.90.30.07	gêneros de alimentação				62,00	
3.3.90.30.17	material de processamento de dados				810,00	
3.3.90.30.26	material elétrico e eletrônico				390,00	
3.3.90.30.39	material para manutenção de veículos				8.630,08	
3.3.90.30.50	bandeiras, flâmulas e insígnias				390,00	
3.3.90.33.00	Passagens e Despesas com Locomoção				14.983,30	
3.3.90.33.01	passagens para o país				14.983,30	
3.3.90.39.00	Outros Serviços de Terceiros (Pessoa Jurídica)				11.427,01	
3.3.90.39.15	limpeza de veículos				759,00	
3.3.90.39.16	manutenção e conservação de bens imóveis				870,00	
3.3.90.39.19	manutenção e conservação de veículos				2.041,90	
3.3.90.39.23	festividades e homenagens				1.640,00	

Município de SÃO BERNARDINO

Competência: 2022

Código	Títulos	Autorizada R\$			Despesa Realizada	Diferenças
		Créd. Orçam. e Suplemen.	Créd. Esp. e Extraord.	Total		
3.3.90.39.41	fornecimento de alimentação				1.998,89	
3.3.90.39.69	seguros em geral				2.330,50	
3.3.90.39.75	multas e infrações de trânsito				104,13	
3.3.90.39.99	outros serviços de terceiros – pessoa jurídica				312,69	
3.3.90.39.64	Telefonia Fixa e Móvel (Que Não Integrem Pacote de Comunicação De Dados)				1.369,90	
3.3.90.40.00	Serviços de Tecnologia da Informação e Comunicação (TIC) – Pessoa Jurídica				1.600,00	
3.3.90.40.01	Locação de Equipamentos e Softwares				1.600,00	
3.3.90.47.00	Obrigações Tributárias e Contributivas				14,80	
3.3.90.47.18	contribuição previdenciária sobre serviços de terceiros - PF				14,80	
4.4.90.00.00	Aplicações Diretas	15.000,00	0,00	15.000,00	10.315,00	4.685,00
4.4.90.52.00	Equipamentos e Material Permanente				10.315,00	
4.4.90.52.35	equipamentos de processamento de dados				10.315,00	
02002	FUNDO DE DEFESA CIVIL	82.336,64	0,00	82.336,64	77.559,79	4.776,85
02002.04	Administração	82.336,64	0,00	82.336,64	77.559,79	4.776,85
02002.04.182	Defesa Civil	82.336,64	0,00	82.336,64	77.559,79	4.776,85
02002.04.182.02.000048	Manutencao do Fundo Municipal de Defesa Civil	82.336,64	0,00	82.336,64	77.559,79	4.776,85
3.1.90.00.00	Aplicações Diretas	69.079,74	0,00	69.079,74	64.302,89	4.776,85
3.1.90.11.00	Vencimentos e Vantagens Fixas (Pessoal Civil)				53.074,84	
3.1.90.11.01	vencimentos e salários				53.074,84	
3.1.90.13.00	Obrigações Patronais				11.228,05	
3.1.90.13.02	contribuições previdenciárias – INSS				11.228,05	
3.3.90.00.00	Aplicações Diretas	13.256,90	0,00	13.256,90	13.256,90	0,00
3.3.90.14.00	Diárias Civil				200,00	
3.3.90.14.14	diárias no país – civil				200,00	
3.3.90.30.00	Material de Consumo				53,50	
3.3.90.30.28	material de proteção e segurança				53,50	
3.3.90.32.00	Material, Bens ou Serviço para Distribuição Gratuita				3.916,76	

Município de SÃO BERNARDINO

Competência: 2022

Código	Títulos	Autorizada R\$			Despesa Realizada	Diferenças
		Créd. Orçam. e Suplemen.	Créd. Esp. e Extraord.	Total		
3.3.90.32.99	outros materiais de distribuição gratuita				3.916,76	
3.3.90.93.00	Indenizações e Restituições				9.086,64	
3.3.90.93.99	diversas indenizações e restituições				9.086,64	
4.4.90.00.00	Aplicações Diretas	0,00	0,00	0,00	0,00	0,00
02003	CONSELHO TUTELAR	194.500,00	0,00	194.500,00	180.380,36	14.119,64
02003.08	Assistência Social	194.500,00	0,00	194.500,00	180.380,36	14.119,64
02003.08.243	Assistência à Criança e ao Adolescente	194.500,00	0,00	194.500,00	180.380,36	14.119,64
02003.08.243.02.000030	Manutenção do Conselho Tutelar	194.500,00	0,00	194.500,00	180.380,36	14.119,64
3.1.90.00.00	Aplicações Diretas	153.500,00	0,00	153.500,00	153.052,55	447,45
3.1.90.11.00	Vencimentos e Vantagens Fixas (Pessoal Civil)				126.080,28	
3.1.90.11.01	vencimentos e salários				126.080,28	
3.1.90.13.00	Obrigações Patronais				25.505,60	
3.1.90.13.02	contribuições previdenciárias – INSS				25.505,60	
3.1.90.94.00	Indenizações e Restituições Trabalhistas				1.466,67	
3.1.90.94.07	indenização por demissão de servidor ou empregado				1.466,67	
3.3.90.00.00	Aplicações Diretas	33.000,00	0,00	33.000,00	27.327,81	5.672,19
3.3.90.30.00	Material de Consumo				13.384,13	
3.3.90.30.01	combustíveis e lubrificantes automotivos				4.274,48	
3.3.90.30.04	gás engarrafado				135,00	
3.3.90.30.16	material de expediente				499,45	
3.3.90.30.17	material de processamento de dados				125,00	
3.3.90.30.21	material de copa e cozinha				124,85	
3.3.90.30.22	material de limpeza e produção de higienização				605,40	
3.3.90.30.24	material para manutenção de bens imóveis				765,95	
3.3.90.30.25	material para manutenção de bens móveis				380,00	
3.3.90.30.26	material elétrico e eletrônico				55,00	
3.3.90.30.39	material para manutenção de veículos				6.329,00	

Município de SÃO BERNARDINO

Competência: 2022

Código	Títulos	Autorizada R\$			Despesa Realizada	Diferenças
		Créd. Orçam. e Suplemen.	Créd. Esp. e Extraord.	Total		
3.3.90.30.99	outros materiais de consumo				90,00	
3.3.90.39.00	Outros Serviços de Terceiros (Pessoa Jurídica)				5.666,54	
3.3.90.39.15	limpeza de veículos				341,55	
3.3.90.39.16	manutenção e conservação de bens imóveis				1.181,00	
3.3.90.39.19	manutenção e conservação de veículos				813,98	
3.3.90.39.41	fornecimento de alimentação				769,00	
3.3.90.39.69	seguros em geral				950,00	
3.3.90.39.99	outros serviços de terceiros – pessoa jurídica				142,69	
3.3.90.39.64	Telefonia Fixa e Móvel (Que Não Integrem Pacote de Comunicação De Dados)				1.468,32	
3.3.90.40.00	Serviços de Tecnologia da Informação e Comunicação (TIC) – Pessoa Jurídica				8.277,14	
3.3.90.40.01	Locação de Equipamentos e Softwares				8.277,14	
4.4.90.00.00	Aplicações Diretas	8.000,00	0,00	8.000,00	0,00	8.000,00
03001	DEPARTAMENTO DE ADMINISTRACAO	1.613.532,25	0,00	1.613.532,25	1.449.726,95	163.805,30
03001.04	Administração	1.446.080,71	0,00	1.446.080,71	1.361.788,58	84.292,13
03001.04.122	Administração Geral	1.446.080,71	0,00	1.446.080,71	1.361.788,58	84.292,13
03001.04.122.02.000003	Manutenção da Administração Geral	1.161.882,00	0,00	1.161.882,00	1.078.329,14	83.552,86
3.1.90.00.00	Aplicações Diretas	675.782,00	0,00	675.782,00	640.249,92	35.532,08
3.1.90.11.00	Vencimentos e Vantagens Fixas (Pessoal Civil)				466.511,25	
3.1.90.11.01	vencimentos e salários				466.511,25	
3.1.90.13.00	Obrigações Patronais				98.925,71	
3.1.90.13.02	contribuições previdenciárias – INSS				98.925,71	
3.1.90.34.00	Outras Despesas de Pessoal Decorrentes de Contratos de Terceirização				67.675,15	
3.1.90.34.01	substituição de mão-de-obra (LRF, art. 18, §1º)				67.675,15	
3.1.90.92.00	Despesas de Exercícios Anteriores				1.529,33	
3.1.90.92.05	outros benefícios previdenciários/obrigações patronais				1.529,33	
3.1.90.94.00	Indenizações e Restituições Trabalhistas				5.608,48	
3.1.90.94.07	indenização por demissão de servidor ou empregado				5.608,48	

Município de SÃO BERNARDINO

Competência: 2022

Código	Títulos	Autorizada R\$			Despesa Realizada	Diferenças
		Créd. Orçam. e Suplemen.	Créd. Esp. e Extraord.	Total		
3.3.90.00.00	Aplicações Diretas	460.100,00	0,00	460.100,00	425.971,22	34.128,78
3.3.90.14.00	Diárias Civil				900,00	
3.3.90.14.14	diárias no país – civil				900,00	
3.3.90.30.00	Material de Consumo				50.247,58	
3.3.90.30.01	combustíveis e lubrificantes automotivos				16.218,53	
3.3.90.30.04	gás engarrafado				200,00	
3.3.90.30.07	gêneros de alimentação				1.055,65	
3.3.90.30.16	material de expediente				7.303,69	
3.3.90.30.17	material de processamento de dados				3.974,15	
3.3.90.30.21	material de copa e cozinha				1.078,25	
3.3.90.30.22	material de limpeza e produção de higienização				1.340,31	
3.3.90.30.24	material para manutenção de bens imóveis				4.142,81	
3.3.90.30.25	material para manutenção de bens móveis				2.390,00	
3.3.90.30.26	material elétrico e eletrônico				1.218,19	
3.3.90.30.28	material de proteção e segurança				195,00	
3.3.90.30.30	material para comunicações				320,00	
3.3.90.30.39	material para manutenção de veículos				9.972,00	
3.3.90.30.50	bandeiras, flâmulas e insígnias				390,00	
3.3.90.30.99	outros materiais de consumo				449,00	
3.3.90.35.00	Serviços de Consultoria				51.600,00	
3.3.90.35.01	assessoria e consultoria técnica ou jurídica				51.600,00	
3.3.90.39.00	Outros Serviços de Terceiros (Pessoa Jurídica)				202.568,12	
3.3.90.39.05	serviços técnicos profissionais				17.374,82	
3.3.90.39.08	manutenção de software				3.310,76	
3.3.90.39.15	limpeza de veículos				1.214,40	
3.3.90.39.16	manutenção e conservação de bens imóveis				1.010,00	
3.3.90.39.17	manutenção e conservação de máquinas e equipamentos				240,00	



Município de SÃO BERNARDINO

Competência: 2022

Código	Títulos	Autorizada R\$			Despesa Realizada	Diferenças
		Créd. Orçam. e Suplemen.	Créd. Esp. e Extraord.	Total		
3.3.90.39.19	manutenção e conservação de veículos				6.545,90	
3.3.90.39.20	manutenção e conservação de bens móveis de outras naturezas				1.100,00	
3.3.90.39.41	fornecimento de alimentação				576,39	
3.3.90.39.43	serviços de energia elétrica				17.545,08	
3.3.90.39.44	serviços de água e esgoto				6.014,72	
3.3.90.39.47	serviços de comunicação em geral				946,57	
3.3.90.39.48	serviços de seleção e treinamento				22.130,00	
3.3.90.39.63	serviços gráficos e editoriais				5.064,00	
3.3.90.39.75	multas e infrações de trânsito				104,13	
3.3.90.39.77	vigilância ostensiva/monitorada				1.800,00	
3.3.90.39.80	hospedagens				0,00	
3.3.90.39.81	serviços bancários				8.094,83	
3.3.90.39.88	serviços de publicidade e propaganda				60.450,00	
3.3.90.39.90	serviços de publicidade legal				31.142,23	
3.3.90.39.99	outros serviços de terceiros – pessoa jurídica				15.057,69	
3.3.90.39.64	Telefonia Fixa e Móvel (Que Não Integrem Pacote de Comunicação De Dados)				2.846,60	
3.3.90.40.00	Serviços de Tecnologia da Informação e Comunicação (TIC) – Pessoa Jurídica				119.679,28	
3.3.90.40.01	Locação de Equipamentos e Softwares				109.103,98	
3.3.90.40.02	Desenvolvimento e Manutenção de Software				5.775,30	
3.3.90.40.09	Manutenção e Conservação de Equipamentos de Tic				4.800,00	
3.3.90.47.00	Obrigações Tributárias e Contributivas				561,04	
3.3.90.47.01	imposto sobre propriedade territorial rural – ITR				187,53	
3.3.90.47.12	contribuição para o PIS/PASEP				24,72	
3.3.90.47.18	contribuição previdenciária sobre serviços de terceiros - PF				310,99	
3.3.90.47.99	outras obrigações tributárias e contributivas				37,80	
3.3.90.93.00	Indenizações e Restituições				415,20	
3.3.90.93.99	diversas indenizações e restituições				415,20	

Município de SÃO BERNARDINO

Competência: 2022

Código	Títulos	Autorizada R\$			Despesa Realizada	Diferenças
		Créd. Orçam. e Suplemen.	Créd. Esp. e Extraord.	Total		
4.4.90.00.00	Aplicações Diretas	26.000,00	0,00	26.000,00	12.108,00	13.892,00
4.4.90.52.00	Equipamentos e Material Permanente				12.108,00	
4.4.90.52.33	equipamentos para áudio, vídeo e foto				3.052,00	
4.4.90.52.35	equipamentos de processamento de dados				5.149,00	
4.4.90.52.42	mobiliário em geral				3.907,00	
03001.04.122.02.000004	Contribuição a Entidades Municipalistas	156.322,20	0,00	156.322,20	156.322,20	0,00
3.3.50.00.00	Transferências a Instituições Privadas sem Fins Lucrativos	156.322,20	0,00	156.322,20	156.322,20	0,00
3.3.50.41.00	Contribuições				156.322,20	
3.3.50.41.99	outras contribuições				156.322,20	
03001.04.122.02.000049	Contribuição para Consórcios Regionais	127.876,51	0,00	127.876,51	127.137,24	739,27
3.1.71.00.00	Transferência a Consórcios Público	87.601,59	0,00	87.601,59	87.601,59	0,00
3.1.71.70.00	Rateio pela Participação em Consórcio Público				87.601,59	
3.1.71.70.01	Participação em Consórcio Público				87.601,59	
3.3.71.00.00	Transferência a Consórcios Público	25.074,92	0,00	25.074,92	25.074,92	0,00
3.3.71.70.00	Rateio pela Participação em Consórcio Público				25.074,92	
3.3.71.70.01	Participação em Consórcio Público				25.074,92	
3.3.93.00.00	Aplicação Direta Decorrente de Operação de Órgãos, Fundos e Entidades dos Orçam. Fiscal e da Segurid	6.600,00	0,00	6.600,00	6.531,00	69,00
3.3.93.39.00	Outros Serviços de Terceiros (Pessoa Jurídica)				6.531,00	
3.3.93.39.99	outros serviços de terceiros – pessoa jurídica				6.531,00	
4.4.71.00.00	Transferência a Consórcios Público	8.600,00	0,00	8.600,00	7.929,73	670,27
4.4.71.70.00	Rateio pela Participação em Consórcio Público				7.929,73	
4.4.71.70.01	Participação em Consórcio Público				7.929,73	
03001.06	Segurança Pública	167.451,54	0,00	167.451,54	87.938,37	79.513,17
03001.06.181	Policimento	167.451,54	0,00	167.451,54	87.938,37	79.513,17
03001.06.181.02.000006	Serviços de Segurança Pública	167.451,54	0,00	167.451,54	87.938,37	79.513,17
3.3.90.00.00	Aplicações Diretas	124.844,11	0,00	124.844,11	66.021,58	58.822,53
3.3.90.30.00	Material de Consumo				47.540,45	

Município de SÃO BERNARDINO

Competência: 2022

Código	Títulos	Autorizada R\$			Despesa Realizada	Diferenças
		Créd. Orçam. e Suplemen.	Créd. Esp. e Extraord.	Total		
3.3.90.30.01	combustíveis e lubrificantes automotivos				254,50	
3.3.90.30.04	gás engarrafado				125,00	
3.3.90.30.07	gêneros de alimentação				4.027,58	
3.3.90.30.16	material de expediente				480,10	
3.3.90.30.17	material de processamento de dados				481,00	
3.3.90.30.21	material de copa e cozinha				444,00	
3.3.90.30.22	material de limpeza e produção de higienização				516,41	
3.3.90.30.23	uniformes, tecidos e aviamentos				3.966,50	
3.3.90.30.24	material para manutenção de bens imóveis				5.014,00	
3.3.90.30.25	material para manutenção de bens móveis				4.325,60	
3.3.90.30.28	material de proteção e segurança				15.337,20	
3.3.90.30.39	material para manutenção de veículos				12.303,56	
3.3.90.30.99	outros materiais de consumo				265,00	
3.3.90.39.00	Outros Serviços de Terceiros (Pessoa Jurídica)				14.104,37	
3.3.90.39.15	limpeza de veículos				265,86	
3.3.90.39.16	manutenção e conservação de bens imóveis				2.992,20	
3.3.90.39.19	manutenção e conservação de veículos				3.418,77	
3.3.90.39.20	manutenção e conservação de bens móveis de outras naturezas				2.120,00	
3.3.90.39.50	serviços médico-hospitalar, odontológico e laboratorial				478,00	
3.3.90.39.74	frete e transportes de encomendas				2.188,56	
3.3.90.39.79	serviços de apoio administrativo, técnico e operacional				994,51	
3.3.90.39.81	serviços bancários				1.251,47	
3.3.90.39.99	outros serviços de terceiros – pessoa jurídica				395,00	
3.3.90.40.00	Serviços de Tecnologia da Informação e Comunicação (TIC) – Pessoa Jurídica				3.916,32	
3.3.90.40.01	Locação de Equipamentos e Softwares				3.916,32	
3.3.90.47.00	Obrigações Tributárias e Contributivas				460,44	
3.3.90.47.18	contribuição previdenciária sobre serviços de terceiros - PF				460,44	

Município de SÃO BERNARDINO

Competência: 2022

Código	Títulos	Autorizada R\$			Despesa Realizada	Diferenças
		Créd. Orçam. e Suplemen.	Créd. Esp. e Extraord.	Total		
4.4.90.00.00	Aplicações Diretas	42.607,43	0,00	42.607,43	21.916,79	20.690,64
4.4.90.52.00	Equipamentos e Material Permanente				21.916,79	
4.4.90.52.12	aparelhos e utensílios domésticos				2.931,79	
4.4.90.52.35	equipamentos de processamento de dados				9.219,00	
4.4.90.52.42	mobiliário em geral				9.766,00	
03002	DEPARTAMENTO DA FAZENDA	594.050,00	0,00	594.050,00	496.354,35	97.695,65
03002.04	Administração	594.050,00	0,00	594.050,00	496.354,35	97.695,65
03002.04.123	Administração Financeira	594.050,00	0,00	594.050,00	496.354,35	97.695,65
03002.04.123.02.000005	Manutenção do Departamento da Fazenda	594.050,00	0,00	594.050,00	496.354,35	97.695,65
3.1.90.00.00	Aplicações Diretas	515.000,00	0,00	515.000,00	483.880,41	31.119,59
3.1.90.11.00	Vencimentos e Vantagens Fixas (Pessoal Civil)				394.939,54	
3.1.90.11.01	vencimentos e salários				394.939,54	
3.1.90.13.00	Obrigações Patronais				83.885,32	
3.1.90.13.02	contribuições previdenciárias – INSS				83.885,32	
3.1.90.94.00	Indenizações e Restituições Trabalhistas				5.055,55	
3.1.90.94.07	indenização por demissão de servidor ou empregado				5.055,55	
3.3.90.00.00	Aplicações Diretas	34.000,00	0,00	34.000,00	5.560,94	28.439,06
3.3.90.14.00	Diárias Civil				2.400,00	
3.3.90.14.14	diárias no país – civil				2.400,00	
3.3.90.30.00	Material de Consumo				2.020,35	
3.3.90.30.16	material de expediente				620,35	
3.3.90.30.17	material de processamento de dados				420,00	
3.3.90.30.25	material para manutenção de bens móveis				815,00	
3.3.90.30.26	material elétrico e eletrônico				165,00	
3.3.90.39.00	Outros Serviços de Terceiros (Pessoa Jurídica)				990,59	
3.3.90.39.20	manutenção e conservação de bens móveis de outras naturezas				450,00	
3.3.90.39.41	fornecimento de alimentação				540,59	

Município de SÃO BERNARDINO

Competência: 2022

Código	Títulos	Autorizada R\$			Despesa Realizada	Diferenças
		Créd. Orçam. e Suplemen.	Créd. Esp. e Extraord.	Total		
3.3.90.40.00	Serviços de Tecnologia da Informação e Comunicação (TIC) – Pessoa Jurídica				150,00	
3.3.90.40.02	Desenvolvimento e Manutenção de Software				150,00	
4.4.90.00.00	Aplicações Diretas	45.050,00	0,00	45.050,00	6.913,00	38.137,00
4.4.90.52.00	Equipamentos e Material Permanente				6.913,00	
4.4.90.52.35	equipamentos de processamento de dados				6.913,00	
04001	SECRETARIA MUNICIPAL DE EDUCAÇÃO	5.914.255,50	0,00	5.914.255,50	5.545.602,67	368.652,83
04001.12	Educação	5.914.255,50	0,00	5.914.255,50	5.545.602,67	368.652,83
04001.12.306	Alimentação e Nutrição	150.000,00	0,00	150.000,00	140.200,30	9.799,70
04001.12.306.02.000014	Manutenção do Programa de Merenda Esssino Fundamental	150.000,00	0,00	150.000,00	140.200,30	9.799,70
3.3.90.00.00	Aplicações Diretas	150.000,00	0,00	150.000,00	140.200,30	9.799,70
3.3.90.30.00	Material de Consumo				140.200,30	
3.3.90.30.04	gás engarrafado				11.198,00	
3.3.90.30.07	gêneros de alimentação				128.570,30	
3.3.90.30.19	material de acondicionamento e embalagem				432,00	
04001.12.361	Ensino Fundamental	4.213.751,45	0,00	4.213.751,45	4.024.393,45	189.358,00
04001.12.361.01.000007	Ampliação da Rede Física do Ensino	610.075,84	0,00	610.075,84	610.075,84	0,00
4.4.90.00.00	Aplicações Diretas	610.075,84	0,00	610.075,84	610.075,84	0,00
4.4.90.51.00	Obras e Instalações				610.075,84	
4.4.90.51.91	obras em andamento				82.166,27	
4.4.90.51.98	obras contratadas				331.036,98	
4.4.90.51.99	outras obras e instalações				196.872,59	
04001.12.361.02.000013	Manutenção do Órgão Central de Educação	428.405,00	0,00	428.405,00	408.760,82	19.644,18
3.1.90.00.00	Aplicações Diretas	202.196,21	0,00	202.196,21	195.984,21	6.212,00
3.1.90.11.00	Vencimentos e Vantagens Fixas (Pessoal Civil)				139.682,81	
3.1.90.11.01	vencimentos e salários				139.682,81	
3.1.90.13.00	Obrigações Patronais				50.931,19	
3.1.90.13.02	contribuições previdenciárias – INSS				50.931,19	

Município de SÃO BERNARDINO

Competência: 2022

Código	Títulos	Autorizada R\$			Despesa Realizada	Diferenças
		Créd. Orçam. e Suplemen.	Créd. Esp. e Extraord.	Total		
3.1.90.94.00	Indenizações e Restituições Trabalhistas				5.370,21	
3.1.90.94.07	indenização por demissão de servidor ou empregado				5.370,21	
3.3.90.00.00	Aplicações Diretas	109.580,00	0,00	109.580,00	96.147,82	13.432,18
3.3.90.30.00	Material de Consumo				47.577,14	
3.3.90.30.01	combustíveis e lubrificantes automotivos				19.422,22	
3.3.90.30.04	gás engarrafado				200,00	
3.3.90.30.07	gêneros de alimentação				335,00	
3.3.90.30.15	material para festividades e homenagens				282,50	
3.3.90.30.16	material de expediente				4.957,72	
3.3.90.30.17	material de processamento de dados				729,00	
3.3.90.30.24	material para manutenção de bens imóveis				7.474,30	
3.3.90.30.25	material para manutenção de bens móveis				2.253,25	
3.3.90.30.26	material elétrico e eletrônico				989,50	
3.3.90.30.28	material de proteção e segurança				1.897,30	
3.3.90.30.31	sementes, mudas de plantas e insumos				1.535,50	
3.3.90.30.39	material para manutenção de veículos				6.100,00	
3.3.90.30.44	material de sinalização visual e afins				456,00	
3.3.90.30.50	bandeiras, flâmulas e insígnias				360,00	
3.3.90.30.99	outros materiais de consumo				584,85	
3.3.90.33.00	Passagens e Despesas com Locomoção				2.401,38	
3.3.90.33.01	passagens para o país				2.401,38	
3.3.90.39.00	Outros Serviços de Terceiros (Pessoa Jurídica)				37.802,16	
3.3.90.39.05	serviços técnicos profissionais				3.500,00	
3.3.90.39.16	manutenção e conservação de bens imóveis				2.681,99	
3.3.90.39.19	manutenção e conservação de veículos				4.283,50	
3.3.90.39.20	manutenção e conservação de bens móveis de outras naturezas				1.230,00	
3.3.90.39.41	fornecimento de alimentação				195,00	

Município de SÃO BERNARDINO

Competência: 2022

Código	Títulos	Autorizada R\$			Despesa Realizada	Diferenças
		Créd. Orçam. e Suplemen.	Créd. Esp. e Extraord.	Total		
3.3.90.39.43	serviços de energia elétrica				8.861,38	
3.3.90.39.44	serviços de água e esgoto				648,36	
3.3.90.39.48	serviços de seleção e treinamento				5.488,00	
3.3.90.39.63	serviços gráficos e editoriais				2.585,00	
3.3.90.39.69	seguros em geral				3.475,14	
3.3.90.39.75	multas e infrações de trânsito				137,41	
3.3.90.39.77	vigilância ostensiva/monitorada				1.800,00	
3.3.90.39.99	outros serviços de terceiros – pessoa jurídica				1.863,23	
3.3.90.39.64	Telefonia Fixa e Móvel (Que Não Integrem Pacote de Comunicação De Dados)				1.053,15	
3.3.90.40.00	Serviços de Tecnologia da Informação e Comunicação (TIC) – Pessoa Jurídica				8.277,14	
3.3.90.40.01	Locação de Equipamentos e Softwares				8.277,14	
3.3.90.47.00	Obrigações Tributárias e Contributivas				90,00	
3.3.90.47.18	contribuição previdenciária sobre serviços de terceiros - PF				90,00	
4.4.90.00.00	Aplicações Diretas	116.628,79	0,00	116.628,79	116.628,79	0,00
4.4.90.52.00	Equipamentos e Material Permanente				116.628,79	
4.4.90.52.36	máquinas, instalações e utensílios de escritório				4.230,00	
4.4.90.52.42	mobiliário em geral				5.410,00	
4.4.90.52.52	veículos de tração mecânica				106.988,79	
04001.12.361.02.000016	Manutenção do Ensino Fundamental - FUNDEB	2.274.553,26	0,00	2.274.553,26	2.219.866,78	54.686,48
3.1.90.00.00	Aplicações Diretas	1.567.170,47	0,00	1.567.170,47	1.542.556,52	24.613,95
3.1.90.11.00	Vencimentos e Vantagens Fixas (Pessoal Civil)				1.251.795,70	
3.1.90.11.01	vencimentos e salários				1.251.795,70	
3.1.90.13.00	Obrigações Patronais				232.899,14	
3.1.90.13.02	contribuições previdenciárias – INSS				232.899,14	
3.1.90.94.00	Indenizações e Restituições Trabalhistas				57.861,68	
3.1.90.94.07	indenização por demissão de servidor ou empregado				57.861,68	
3.3.90.00.00	Aplicações Diretas	402.313,01	0,00	402.313,01	377.318,59	24.994,42

Município de SÃO BERNARDINO

Competência: 2022

Código	Títulos	Autorizada R\$			Despesa Realizada	Diferenças
		Créd. Orçam. e Suplemen.	Créd. Esp. e Extraord.	Total		
3.3.90.14.00	Diárias Civil				1.610,00	
3.3.90.14.14	diárias no país – civil				1.610,00	
3.3.90.30.00	Material de Consumo				124.364,46	
3.3.90.30.04	gás engarrafado				315,00	
3.3.90.30.07	gêneros de alimentação				2.227,40	
3.3.90.30.14	material educativo e esportivo				5.035,66	
3.3.90.30.15	material para festividades e homenagens				593,00	
3.3.90.30.16	material de expediente				39.117,99	
3.3.90.30.17	material de processamento de dados				5.710,00	
3.3.90.30.21	material de copa e cozinha				2.263,75	
3.3.90.30.22	material de limpeza e produção de higienização				23.758,09	
3.3.90.30.23	uniformes, tecidos e aviamentos				460,31	
3.3.90.30.24	material para manutenção de bens imóveis				26.524,88	
3.3.90.30.25	material para manutenção de bens móveis				125,00	
3.3.90.30.26	material elétrico e eletrônico				7.464,10	
3.3.90.30.28	material de proteção e segurança				825,10	
3.3.90.30.31	sementes, mudas de plantas e insumos				2.827,50	
3.3.90.30.39	material para manutenção de veículos				298,00	
3.3.90.30.42	ferramentas				624,50	
3.3.90.30.44	material de sinalização visual e afins				964,50	
3.3.90.30.99	outros materiais de consumo				5.229,68	
3.3.90.31.00	Premiações Culturais, Artísticas, Científicas, Desportivas e Outras				180,00	
3.3.90.31.04	premiações desportivas				180,00	
3.3.90.32.00	Material, Bens ou Serviço para Distribuição Gratuita				139.579,90	
3.3.90.32.01	livros didáticos				274,80	
3.3.90.32.99	outros materiais de distribuição gratuita				139.305,10	
3.3.90.39.00	Outros Serviços de Terceiros (Pessoa Jurídica)				90.386,35	



Município de SÃO BERNARDINO

Competência: 2022

Código	Títulos	Autorizada R\$			Despesa Realizada	Diferenças
		Créd. Orçam. e Suplemen.	Créd. Esp. e Extraord.	Total		
3.3.90.39.05	serviços técnicos profissionais				38.500,00	
3.3.90.39.16	manutenção e conservação de bens imóveis				7.260,30	
3.3.90.39.20	manutenção e conservação de bens móveis de outras naturezas				2.246,50	
3.3.90.39.41	fornecimento de alimentação				174,00	
3.3.90.39.43	serviços de energia elétrica				21.049,23	
3.3.90.39.44	serviços de água e esgoto				8.579,76	
3.3.90.39.48	serviços de seleção e treinamento				2.500,00	
3.3.90.39.63	serviços gráficos e editoriais				91,50	
3.3.90.39.65	serviços de apoio ao ensino				900,00	
3.3.90.39.77	vigilância ostensiva/monitorada				1.800,00	
3.3.90.39.78	limpeza e conservação				1.957,50	
3.3.90.39.99	outros serviços de terceiros – pessoa jurídica				5.327,56	
3.3.90.40.00	Serviços de Tecnologia da Informação e Comunicação (TIC) – Pessoa Jurídica				21.197,88	
3.3.90.40.01	Locação de Equipamentos e Softwares				16.397,88	
3.3.90.40.09	Manutenção e Conservação de Equipamentos de Tic				4.800,00	
4.4.90.00.00	Aplicações Diretas	305.069,78	0,00	305.069,78	299.991,67	5.078,11
4.4.90.51.00	Obras e Instalações				6.475,69	
4.4.90.51.98	obras contratadas				6.475,69	
4.4.90.52.00	Equipamentos e Material Permanente				293.515,98	
4.4.90.52.12	aparelhos e utensílios domésticos				3.089,98	
4.4.90.52.35	equipamentos de processamento de dados				2.280,00	
4.4.90.52.36	máquinas, instalações e utensílios de escritório				1.650,00	
4.4.90.52.40	máquinas e equipamentos agrícolas e rodoviários				260.000,00	
4.4.90.52.42	mobiliário em geral				18.200,00	
4.4.90.52.99	outros equipamentos e material permanente				8.296,00	
04001.12.361.02.000017	Manutenção do Transporte Escolar do Ensino Fundamental	900.717,35	0,00	900.717,35	785.690,01	115.027,34
3.1.90.00.00	Aplicações Diretas	350.000,00	0,00	350.000,00	256.355,37	93.644,63

Município de SÃO BERNARDINO

Competência: 2022

Código	Títulos	Autorizada R\$			Despesa Realizada	Diferenças
		Créd. Orçam. e Suplemen.	Créd. Esp. e Extraord.	Total		
3.1.90.11.00	Vencimentos e Vantagens Fixas (Pessoal Civil)				210.444,46	
3.1.90.11.01	vencimentos e salários				210.444,46	
3.1.90.13.00	Obrigações Patronais				39.225,07	
3.1.90.13.02	contribuições previdenciárias – INSS				39.225,07	
3.1.90.94.00	Indenizações e Restituições Trabalhistas				6.685,84	
3.1.90.94.07	indenização por demissão de servidor ou empregado				6.685,84	
3.3.90.00.00	Aplicações Diretas	550.717,35	0,00	550.717,35	529.334,64	21.382,71
3.3.90.14.00	Diárias Civil				460,00	
3.3.90.14.14	diárias no país – civil				460,00	
3.3.90.30.00	Material de Consumo				339.683,54	
3.3.90.30.01	combustíveis e lubrificantes automotivos				148.054,56	
3.3.90.30.25	material para manutenção de bens móveis				350,00	
3.3.90.30.39	material para manutenção de veículos				191.278,98	
3.3.90.31.00	Premiações Culturais, Artísticas, Científicas, Desportivas e Outras				12.643,55	
3.3.90.31.01	premiações culturais				12.643,55	
3.3.90.39.00	Outros Serviços de Terceiros (Pessoa Jurídica)				176.214,05	
3.3.90.39.15	limpeza de veículos				13.461,04	
3.3.90.39.19	manutenção e conservação de veículos				53.261,38	
3.3.90.39.26	serviços de transporte escolar				99.424,48	
3.3.90.39.41	fornecimento de alimentação				575,00	
3.3.90.39.48	serviços de seleção e treinamento				1.400,00	
3.3.90.39.63	serviços gráficos e editoriais				360,00	
3.3.90.39.69	seguros em geral				7.082,15	
3.3.90.39.99	outros serviços de terceiros – pessoa jurídica				650,00	
3.3.90.47.00	Obrigações Tributárias e Contributivas				333,50	
3.3.90.47.18	contribuição previdenciária sobre serviços de terceiros - PF				333,50	
04001.12.362	Ensino Médio	129.667,17	0,00	129.667,17	81.554,63	48.112,54

Município de SÃO BERNARDINO

Competência: 2022

Código	Títulos	Autorizada R\$			Despesa Realizada	Diferenças
		Créd. Orçam. e Suplemen.	Créd. Esp. e Extraord.	Total		
04001.12.362.02.000021	Apoio ao Ensino Médio	129.667,17	0,00	129.667,17	81.554,63	48.112,54
3.3.90.00.00	Aplicações Diretas	129.667,17	0,00	129.667,17	81.554,63	48.112,54
3.3.90.30.00	Material de Consumo				34.187,46	
3.3.90.30.39	material para manutenção de veículos				34.187,46	
3.3.90.39.00	Outros Serviços de Terceiros (Pessoa Jurídica)				47.367,17	
3.3.90.39.26	serviços de transporte escolar				47.367,17	
04001.12.364	Ensino Superior	46.433,70	0,00	46.433,70	46.341,30	92,40
04001.12.364.02.000047	Apoio ao Ensino Superior	46.433,70	0,00	46.433,70	46.341,30	92,40
3.3.90.00.00	Aplicações Diretas	46.433,70	0,00	46.433,70	46.341,30	92,40
3.3.90.39.00	Outros Serviços de Terceiros (Pessoa Jurídica)				46.341,30	
3.3.90.39.26	serviços de transporte escolar				46.341,30	
04001.12.365	Educação Infantil	1.363.403,18	0,00	1.363.403,18	1.243.883,39	119.519,79
04001.12.365.02.000015	Manutenção da Creche	814.820,00	0,00	814.820,00	737.839,98	76.980,02
3.1.90.00.00	Aplicações Diretas	654.920,00	0,00	654.920,00	580.262,85	74.657,15
3.1.90.11.00	Vencimentos e Vantagens Fixas (Pessoal Civil)				447.580,69	
3.1.90.11.01	vencimentos e salários				447.580,69	
3.1.90.13.00	Obrigações Patronais				124.708,82	
3.1.90.13.02	contribuições previdenciárias – INSS				124.708,82	
3.1.90.94.00	Indenizações e Restituições Trabalhistas				7.973,34	
3.1.90.94.07	indenização por demissão de servidor ou empregado				7.973,34	
3.3.90.00.00	Aplicações Diretas	122.200,00	0,00	122.200,00	122.064,99	135,01
3.3.90.30.00	Material de Consumo				74.670,85	
3.3.90.30.04	gás engarrafado				724,00	
3.3.90.30.14	material educativo e esportivo				4.405,15	
3.3.90.30.16	material de expediente				6.636,49	
3.3.90.30.17	material de processamento de dados				1.033,00	
3.3.90.30.19	material de acondicionamento e embalagem				62,50	

Município de SÃO BERNARDINO

Competência: 2022

Código	Títulos	Autorizada R\$			Despesa Realizada	Diferenças
		Créd. Orçam. e Suplemen.	Créd. Esp. e Extraord.	Total		
3.3.90.30.20	material de cama, mesa e banho				1.137,60	
3.3.90.30.21	material de copa e cozinha				1.460,40	
3.3.90.30.22	material de limpeza e produção de higienização				7.391,69	
3.3.90.30.23	uniformes, tecidos e aviamentos				1.458,50	
3.3.90.30.24	material para manutenção de bens imóveis				40.238,59	
3.3.90.30.25	material para manutenção de bens móveis				3.334,50	
3.3.90.30.26	material elétrico e eletrônico				2.053,60	
3.3.90.30.28	material de proteção e segurança				163,60	
3.3.90.30.31	sementes, mudas de plantas e insumos				669,00	
3.3.90.30.50	bandeiras, flâmulas e insígnias				360,00	
3.3.90.30.99	outros materiais de consumo				3.542,23	
3.3.90.39.00	Outros Serviços de Terceiros (Pessoa Jurídica)				39.117,00	
3.3.90.39.16	manutenção e conservação de bens imóveis				7.517,10	
3.3.90.39.20	manutenção e conservação de bens móveis de outras naturezas				1.415,00	
3.3.90.39.24	serviços de confecção, manutenção e instalação de sinalização visual e afins				440,00	
3.3.90.39.43	serviços de energia elétrica				13.119,65	
3.3.90.39.44	serviços de água e esgoto				10.960,75	
3.3.90.39.63	serviços gráficos e editoriais				522,00	
3.3.90.39.77	vigilância ostensiva/monitorada				1.800,00	
3.3.90.39.78	limpeza e conservação				2.542,50	
3.3.90.39.99	outros serviços de terceiros – pessoa jurídica				800,00	
3.3.90.40.00	Serviços de Tecnologia da Informação e Comunicação (TIC) – Pessoa Jurídica				8.277,14	
3.3.90.40.01	Locação de Equipamentos e Softwares				8.277,14	
4.4.90.00.00	Aplicações Diretas	37.700,00	0,00	37.700,00	35.512,14	2.187,86
4.4.90.51.00	Obras e Instalações				19.100,00	
4.4.90.51.07	reforma				19.100,00	
4.4.90.52.00	Equipamentos e Material Permanente				16.412,14	

Município de SÃO BERNARDINO

Competência: 2022

Código	Títulos	Autorizada R\$			Despesa Realizada	Diferenças
		Créd. Orçam. e Suplemen.	Créd. Esp. e Extraord.	Total		
4.4.90.52.12	aparelhos e utensílios domésticos				674,42	
4.4.90.52.33	equipamentos para áudio, vídeo e foto				3.041,72	
4.4.90.52.36	máquinas, instalações e utensílios de escritório				1.780,00	
4.4.90.52.42	mobiliário em geral				2.040,00	
4.4.90.52.99	outros equipamentos e material permanente				8.876,00	
04001.12.365.02.000019	Manutenção do Pré-Escolar	358.046,00	0,00	358.046,00	338.348,89	19.697,11
3.1.90.00.00	Aplicações Diretas	273.000,00	0,00	273.000,00	258.121,54	14.878,46
3.1.90.11.00	Vencimentos e Vantagens Fixas (Pessoal Civil)				204.673,38	
3.1.90.11.01	vencimentos e salários				204.673,38	
3.1.90.13.00	Obrigações Patronais				32.835,42	
3.1.90.13.02	contribuições previdenciárias – INSS				32.835,42	
3.1.90.94.00	Indenizações e Restituições Trabalhistas				20.612,74	
3.1.90.94.07	indenização por demissão de servidor ou empregado				20.612,74	
3.3.90.00.00	Aplicações Diretas	82.046,00	0,00	82.046,00	77.237,35	4.808,65
3.3.90.30.00	Material de Consumo				39.907,50	
3.3.90.30.01	combustíveis e lubrificantes automotivos				17.283,52	
3.3.90.30.07	gêneros de alimentação				2.904,30	
3.3.90.30.14	material educativo e esportivo				4.057,90	
3.3.90.30.15	material para festividades e homenagens				2.152,67	
3.3.90.30.16	material de expediente				5.882,67	
3.3.90.30.17	material de processamento de dados				721,00	
3.3.90.30.19	material de acondicionamento e embalagem				324,00	
3.3.90.30.22	material de limpeza e produção de higienização				4.862,33	
3.3.90.30.31	sementes, mudas de plantas e insumos				540,00	
3.3.90.30.99	outros materiais de consumo				1.179,11	
3.3.90.39.00	Outros Serviços de Terceiros (Pessoa Jurídica)				37.300,26	
3.3.90.39.19	manutenção e conservação de veículos				147,96	

Município de SÃO BERNARDINO

Competência: 2022

Código	Títulos	Autorizada R\$			Despesa Realizada	Diferenças
		Créd. Orçam. e Suplemen.	Créd. Esp. e Extraord.	Total		
3.3.90.39.36	multas indedutíveis				36.552,30	
3.3.90.39.65	serviços de apoio ao ensino				600,00	
3.3.90.47.00	Obrigações Tributárias e Contributivas				29,59	
3.3.90.47.18	contribuição previdenciária sobre serviços de terceiros - PF				29,59	
4.4.90.00.00	Aplicações Diretas	3.000,00	0,00	3.000,00	2.990,00	10,00
4.4.90.52.00	Equipamentos e Material Permanente				2.990,00	
4.4.90.52.12	aparelhos e utensílios domésticos				2.990,00	
04001.12.365.02.000054	Manutenção do Transporte Escola Pré-Escolar	149.137,18	0,00	149.137,18	130.990,36	18.146,82
3.3.90.00.00	Aplicações Diretas	149.137,18	0,00	149.137,18	130.990,36	18.146,82
3.3.90.30.00	Material de Consumo				78.241,62	
3.3.90.30.01	combustíveis e lubrificantes automotivos				49.642,11	
3.3.90.30.19	material de condicionamento e embalagem				1.876,00	
3.3.90.30.39	material para manutenção de veículos				26.723,51	
3.3.90.31.00	Premiações Culturais, Artísticas, Científicas, Desportivas e Outras				2.306,79	
3.3.90.31.01	premiações culturais				2.306,79	
3.3.90.39.00	Outros Serviços de Terceiros (Pessoa Jurídica)				50.329,95	
3.3.90.39.19	manutenção e conservação de veículos				3.500,00	
3.3.90.39.26	serviços de transporte escolar				40.006,31	
3.3.90.39.36	multas indedutíveis				2.547,80	
3.3.90.39.63	serviços gráficos e editoriais				400,00	
3.3.90.39.69	seguros em geral				1.311,63	
3.3.90.39.99	outros serviços de terceiros – pessoa jurídica				2.564,21	
3.3.90.47.00	Obrigações Tributárias e Contributivas				112,00	
3.3.90.47.18	contribuição previdenciária sobre serviços de terceiros - PF				112,00	
04001.12.365.02.000055	Manutenção da Merenda Escolar Pré-escolar	19.400,00	0,00	19.400,00	15.868,11	3.531,89
3.3.90.00.00	Aplicações Diretas	19.400,00	0,00	19.400,00	15.868,11	3.531,89
3.3.90.30.00	Material de Consumo				15.868,11	

Município de SÃO BERNARDINO

Competência: 2022

Código	Títulos	Autorizada R\$			Despesa Realizada	Diferenças
		Créd. Orçam. e Suplemen.	Créd. Esp. e Extraord.	Total		
3.3.90.30.07	gêneros de alimentação				15.234,11	
3.3.90.30.21	material de copa e cozinha				634,00	
04001.12.365.02.000056	Manutenção da Merenda Escolar Creche	22.000,00	0,00	22.000,00	20.836,05	1.163,95
3.3.90.00.00	Aplicações Diretas	22.000,00	0,00	22.000,00	20.836,05	1.163,95
3.3.90.30.00	Material de Consumo				20.836,05	
3.3.90.30.07	gêneros de alimentação				20.836,05	
04001.12.367	Educação Especial	11.000,00	0,00	11.000,00	9.229,60	1.770,40
04001.12.367.02.000020	Apoio ao Ensino Especial	11.000,00	0,00	11.000,00	9.229,60	1.770,40
3.1.90.00.00	Aplicações Diretas	0,00	0,00	0,00	0,00	0,00
3.3.90.00.00	Aplicações Diretas	10.000,00	0,00	10.000,00	9.229,60	770,40
3.3.90.30.00	Material de Consumo				9.229,60	
3.3.90.30.01	combustíveis e lubrificantes automotivos				6.913,05	
3.3.90.30.14	material educativo e esportivo				2.118,55	
3.3.90.30.21	material de copa e cozinha				198,00	
4.4.90.00.00	Aplicações Diretas	1.000,00	0,00	1.000,00	0,00	1.000,00
06001	FMAS - FUNDO MUNICIPAL ASSISTENCIA SOCIAL	1.668.668,74	0,00	1.668.668,74	1.274.023,95	394.644,79
06001.14	Direitos da Cidadania	1.668.668,74	0,00	1.668.668,74	1.274.023,95	394.644,79
06001.14.241	Assistência ao Idoso	58.690,00	0,00	58.690,00	44.398,78	14.291,22
06001.14.241.02.000032	Manutenção do Centro dos Idosos	58.690,00	0,00	58.690,00	44.398,78	14.291,22
3.3.90.00.00	Aplicações Diretas	56.800,00	0,00	56.800,00	42.508,78	14.291,22
3.3.90.30.00	Material de Consumo				36.078,34	
3.3.90.30.07	gêneros de alimentação				30.345,89	
3.3.90.30.15	material para festividades e homenagens				120,00	
3.3.90.30.21	material de copa e cozinha				98,55	
3.3.90.30.22	material de limpeza e produção de higienização				89,00	
3.3.90.30.24	material para manutenção de bens imóveis				4.093,40	
3.3.90.30.26	material elétrico e eletrônico				1.331,50	

Município de SÃO BERNARDINO

Competência: 2022

Código	Títulos	Autorizada R\$			Despesa Realizada	Diferenças
		Créd. Orçam. e Suplemen.	Créd. Esp. e Extraord.	Total		
3.3.90.32.00	Material, Bens ou Serviço para Distribuição Gratuita				930,00	
3.3.90.32.99	outros materiais de distribuição gratuita				930,00	
3.3.90.39.00	Outros Serviços de Terceiros (Pessoa Jurídica)				5.500,44	
3.3.90.39.16	manutenção e conservação de bens imóveis				1.220,00	
3.3.90.39.23	festividades e homenagens				196,00	
3.3.90.39.43	serviços de energia elétrica				1.814,41	
3.3.90.39.44	serviços de água e esgoto				610,63	
3.3.90.39.99	outros serviços de terceiros – pessoa jurídica				1.659,40	
4.4.90.00.00	Aplicações Diretas	1.890,00	0,00	1.890,00	1.890,00	0,00
4.4.90.52.00	Equipamentos e Material Permanente				1.890,00	
4.4.90.52.34	máquinas, utensílios e equipamentos diversos				590,00	
4.4.90.52.42	mobiliário em geral				1.300,00	
06001.14.244	Assistência Comunitária	1.609.978,74	0,00	1.609.978,74	1.229.625,17	380.353,57
06001.14.244.02.000031	Manutenção da Assistência Social	653.175,09	0,00	653.175,09	617.173,48	36.001,61
3.1.90.00.00	Aplicações Diretas	358.000,00	0,00	358.000,00	357.844,80	155,20
3.1.90.11.00	Vencimentos e Vantagens Fixas (Pessoal Civil)				291.294,97	
3.1.90.11.01	vencimentos e salários				291.294,97	
3.1.90.13.00	Obrigações Patronais				61.307,78	
3.1.90.13.02	contribuições previdenciárias – INSS				61.307,78	
3.1.90.94.00	Indenizações e Restituições Trabalhistas				5.242,05	
3.1.90.94.07	indenização por demissão de servidor ou empregado				5.242,05	
3.3.90.00.00	Aplicações Diretas	291.425,09	0,00	291.425,09	258.608,68	32.816,41
3.3.90.08.00	Outros Benefícios Assistenciais				1.050,00	
3.3.90.08.99	outros benefícios assistenciais				1.050,00	
3.3.90.30.00	Material de Consumo				44.274,06	
3.3.90.30.01	combustíveis e lubrificantes automotivos				25.061,07	
3.3.90.30.07	gêneros de alimentação				6.364,50	



Município de SÃO BERNARDINO

Competência: 2022

Código	Títulos	Autorizada R\$			Despesa Realizada	Diferenças
		Créd. Orçam. e Suplemen.	Créd. Esp. e Extraord.	Total		
3.3.90.30.15	material para festividades e homenagens				1.025,00	
3.3.90.30.16	material de expediente				54,80	
3.3.90.30.17	material de processamento de dados				28,00	
3.3.90.30.20	material de cama, mesa e banho				400,00	
3.3.90.30.21	material de copa e cozinha				802,40	
3.3.90.30.22	material de limpeza e produção de higienização				852,60	
3.3.90.30.23	uniformes, tecidos e aviamentos				600,00	
3.3.90.30.24	material para manutenção de bens imóveis				2.632,10	
3.3.90.30.25	material para manutenção de bens móveis				411,50	
3.3.90.30.26	material elétrico e eletrônico				2.292,50	
3.3.90.30.28	material de proteção e segurança				177,80	
3.3.90.30.39	material para manutenção de veículos				2.797,99	
3.3.90.30.42	ferramentas				59,50	
3.3.90.30.99	outros materiais de consumo				714,30	
3.3.90.32.00	Material, Bens ou Serviço para Distribuição Gratuita				32.507,77	
3.3.90.32.02	medicamentos				113,90	
3.3.90.32.03	gêneros alimentícios				20.241,82	
3.3.90.32.99	outros materiais de distribuição gratuita				12.152,05	
3.3.90.35.00	Serviços de Consultoria				82.000,00	
3.3.90.35.01	assessoria e consultoria técnica ou jurídica				82.000,00	
3.3.90.39.00	Outros Serviços de Terceiros (Pessoa Jurídica)				87.298,25	
3.3.90.39.15	limpeza de veículos				1.518,00	
3.3.90.39.16	manutenção e conservação de bens imóveis				1.060,00	
3.3.90.39.19	manutenção e conservação de veículos				3.293,40	
3.3.90.39.20	manutenção e conservação de bens móveis de outras naturezas				1.905,00	
3.3.90.39.23	festividades e homenagens				1.500,00	
3.3.90.39.26	serviços de transporte escolar				25.922,00	

Município de SÃO BERNARDINO

Competência: 2022

Código	Títulos	Autorizada R\$			Despesa Realizada	Diferenças
		Créd. Orçam. e Suplemen.	Créd. Esp. e Extraord.	Total		
3.3.90.39.41	fornecimento de alimentação				1.244,97	
3.3.90.39.43	serviços de energia elétrica				15.729,58	
3.3.90.39.44	serviços de água e esgoto				3.606,08	
3.3.90.39.63	serviços gráficos e editoriais				103,50	
3.3.90.39.69	seguros em geral				4.075,02	
3.3.90.39.75	multas e infrações de trânsito				131,46	
3.3.90.39.81	serviços bancários				121,00	
3.3.90.39.88	serviços de publicidade e propaganda				120,00	
3.3.90.39.90	serviços de publicidade legal				233,52	
3.3.90.39.99	outros serviços de terceiros – pessoa jurídica				25.936,27	
3.3.90.39.64	Telefonia Fixa e Móvel (Que Não Integrem Pacote de Comunicação De Dados)				798,45	
3.3.90.40.00	Serviços de Tecnologia da Informação e Comunicação (TIC) – Pessoa Jurídica				4.138,57	
3.3.90.40.01	Locação de Equipamentos e Softwares				4.138,57	
3.3.90.47.00	Obrigações Tributárias e Contributivas				42,00	
3.3.90.47.18	contribuição previdenciária sobre serviços de terceiros - PF				42,00	
3.3.90.48.00	Outros Auxílios Financeiros a Pessoas Físicas				7.298,03	
3.3.90.48.01	auxilio financeiro a pessoas físicas				7.298,03	
4.4.90.00.00	Aplicações Diretas	3.750,00	0,00	3.750,00	720,00	3.030,00
4.4.90.52.00	Equipamentos e Material Permanente				720,00	
4.4.90.52.30	máquinas e equipamentos energéticos				720,00	
06001.14.244.02.000045	Manutenção do Programa CRAS/PAINF	956.803,65	0,00	956.803,65	612.451,69	344.351,96
3.1.90.00.00	Aplicações Diretas	258.218,00	0,00	258.218,00	184.401,93	73.816,07
3.1.90.11.00	Vencimentos e Vantagens Fixas (Pessoal Civil)				100.157,81	
3.1.90.11.01	vencimentos e salários				100.157,81	
3.1.90.13.00	Obrigações Patronais				36.592,11	
3.1.90.13.01	FGTS				2.021,92	
3.1.90.13.02	contribuições previdenciárias – INSS				34.570,19	

Município de SÃO BERNARDINO

Competência: 2022

Código	Títulos	Autorizada R\$			Despesa Realizada	Diferenças
		Créd. Orçam. e Suplemen.	Créd. Esp. e Extraord.	Total		
3.1.90.34.00	Outras Despesas de Pessoal Decorrentes de Contratos de Terceirização				42.900,00	
3.1.90.34.01	substituição de mão-de-obra (LRF, art. 18, §1º)				42.900,00	
3.1.90.94.00	Indenizações e Restituições Trabalhistas				4.752,01	
3.1.90.94.07	indenização por demissão de servidor ou empregado				4.752,01	
3.3.90.00.00	Aplicações Diretas	461.394,75	0,00	461.394,75	226.310,03	235.084,72
3.3.90.14.00	Diárias Civil				750,00	
3.3.90.14.14	diárias no país – civil				750,00	
3.3.90.30.00	Material de Consumo				136.880,58	
3.3.90.30.01	combustíveis e lubrificantes automotivos				3.453,67	
3.3.90.30.04	gás engarrafado				1.258,00	
3.3.90.30.07	gêneros de alimentação				22.042,00	
3.3.90.30.14	material educativo e esportivo				9.792,64	
3.3.90.30.15	material para festividades e homenagens				592,15	
3.3.90.30.16	material de expediente				9.418,00	
3.3.90.30.17	material de processamento de dados				457,00	
3.3.90.30.19	material de acondicionamento e embalagem				458,72	
3.3.90.30.20	material de cama, mesa e banho				876,96	
3.3.90.30.21	material de copa e cozinha				5.094,44	
3.3.90.30.22	material de limpeza e produção de higienização				4.843,47	
3.3.90.30.23	uniformes, tecidos e aviamentos				13.866,80	
3.3.90.30.24	material para manutenção de bens imóveis				44.172,80	
3.3.90.30.25	material para manutenção de bens móveis				351,00	
3.3.90.30.26	material elétrico e eletrônico				1.804,75	
3.3.90.30.28	material de proteção e segurança				193,35	
3.3.90.30.31	sementes, mudas de plantas e insumos				716,00	
3.3.90.30.39	material para manutenção de veículos				8.836,00	
3.3.90.30.44	material de sinalização visual e afins				1.615,00	

Município de SÃO BERNARDINO

Competência: 2022

Código	Títulos	Autorizada R\$			Despesa Realizada	Diferenças
		Créd. Orçam. e Suplemen.	Créd. Esp. e Extraord.	Total		
3.3.90.30.99	outros materiais de consumo				7.037,83	
3.3.90.32.00	Material, Bens ou Serviço para Distribuição Gratuita				4.437,05	
3.3.90.32.03	gêneros alimentícios				1.512,05	
3.3.90.32.99	outros materiais de distribuição gratuita				2.925,00	
3.3.90.33.00	Passagens e Despesas com Locomoção				1.047,32	
3.3.90.33.01	passagens para o país				1.047,32	
3.3.90.36.00	Outros Serviços de Terceiros (Pessoa Física)				23.500,00	
3.3.90.36.06	serviços técnicos profissionais				23.500,00	
3.3.90.39.00	Outros Serviços de Terceiros (Pessoa Jurídica)				55.546,91	
3.3.90.39.05	serviços técnicos profissionais				17.600,00	
3.3.90.39.16	manutenção e conservação de bens imóveis				12.333,00	
3.3.90.39.19	manutenção e conservação de veículos				1.871,00	
3.3.90.39.20	manutenção e conservação de bens móveis de outras naturezas				650,00	
3.3.90.39.41	fornecimento de alimentação				100,00	
3.3.90.39.43	serviços de energia elétrica				2.888,39	
3.3.90.39.44	serviços de água e esgoto				3.640,07	
3.3.90.39.48	serviços de seleção e treinamento				5.850,00	
3.3.90.39.59	serviços de áudio, vídeo e foto				100,00	
3.3.90.39.69	seguros em geral				0,00	
3.3.90.39.81	serviços bancários				594,00	
3.3.90.39.90	serviços de publicidade legal				280,00	
3.3.90.39.99	outros serviços de terceiros – pessoa jurídica				8.887,00	
3.3.90.39.64	Telefonia Fixa e Móvel (Que Não Integrem Pacote de Comunicação De Dados)				753,45	
3.3.90.40.00	Serviços de Tecnologia da Informação e Comunicação (TIC) – Pessoa Jurídica				4.138,57	
3.3.90.40.01	Locação de Equipamentos e Softwares				4.138,57	
3.3.90.47.00	Obrigações Tributárias e Contributivas				9,60	
3.3.90.47.18	contribuição previdenciária sobre serviços de terceiros - PF				9,60	

Município de SÃO BERNARDINO

Competência: 2022

Código	Títulos	Autorizada R\$			Despesa Realizada	Diferenças
		Créd. Orçam. e Suplemen.	Créd. Esp. e Extraord.	Total		
4.4.90.00.00	Aplicações Diretas	237.190,90	0,00	237.190,90	201.739,73	35.451,17
4.4.90.52.00	Equipamentos e Material Permanente				201.739,73	
4.4.90.52.12	aparelhos e utensílios domésticos				4.817,99	
4.4.90.52.35	equipamentos de processamento de dados				3.840,00	
4.4.90.52.42	mobiliário em geral				2.081,74	
4.4.90.52.52	veículos de tração mecânica				185.000,00	
4.4.90.52.99	outros equipamentos e material permanente				6.000,00	
06002	FIA - FUNDO DA INFANCIA E DO ADOLESCENTE	28.000,00	0,00	28.000,00	2.105,51	25.894,49
06002.08	Assistência Social	28.000,00	0,00	28.000,00	2.105,51	25.894,49
06002.08.243	Assistência à Criança e ao Adolescente	28.000,00	0,00	28.000,00	2.105,51	25.894,49
06002.08.243.02.000026	Apoio ao serviço de proteção Social PSE/MSE	12.000,00	0,00	12.000,00	534,00	11.466,00
3.3.90.00.00	Aplicações Diretas	12.000,00	0,00	12.000,00	534,00	11.466,00
3.3.90.30.00	Material de Consumo				534,00	
3.3.90.30.07	gêneros de alimentação				180,00	
3.3.90.30.16	material de expediente				354,00	
06002.08.243.02.000029	Atendimento a Criança e ao Adolescente	11.000,00	0,00	11.000,00	1.571,51	9.428,49
3.3.90.00.00	Aplicações Diretas	11.000,00	0,00	11.000,00	1.571,51	9.428,49
3.3.90.30.00	Material de Consumo				1.571,51	
3.3.90.30.01	combustíveis e lubrificantes automotivos				1.006,91	
3.3.90.30.16	material de expediente				564,60	
06002.08.243.02.000046	Profissionalização de Jovens	5.000,00	0,00	5.000,00	0,00	5.000,00
3.3.90.00.00	Aplicações Diretas	5.000,00	0,00	5.000,00	0,00	5.000,00
06003	FHIS - FUNDO DE HABITAÇÃO DE INTERESSE SOCIAL	1.758.216,05	0,00	1.758.216,05	1.269.515,82	488.700,23
06003.16	Habitação	1.758.216,05	0,00	1.758.216,05	1.269.515,82	488.700,23
06003.16.482	Habitação Urbana	1.758.216,05	0,00	1.758.216,05	1.269.515,82	488.700,23
06003.16.482.01.000005	Apoio a Construção de Unid. Habitacionais - Rural e Urbana	1.758.216,05	0,00	1.758.216,05	1.269.515,82	488.700,23
3.3.90.00.00	Aplicações Diretas	158.182,98	0,00	158.182,98	119.482,75	38.700,23

Município de SÃO BERNARDINO

Competência: 2022

Código	Títulos	Autorizada R\$			Despesa Realizada	Diferenças
		Créd. Orçam. e Suplemen.	Créd. Esp. e Extraord.	Total		
3.3.90.32.00	Material, Bens ou Serviço para Distribuição Gratuita				67.893,97	
3.3.90.32.99	outros materiais de distribuição gratuita				67.893,97	
3.3.90.39.00	Outros Serviços de Terceiros (Pessoa Jurídica)				51.588,78	
3.3.90.39.05	serviços técnicos profissionais				49.000,00	
3.3.90.39.53	serviços de assistência social				2.500,00	
3.3.90.39.99	outros serviços de terceiros – pessoa jurídica				88,78	
4.4.90.00.00	Aplicações Diretas	1.600.033,07	0,00	1.600.033,07	1.150.033,07	450.000,00
4.4.90.51.00	Obras e Instalações				1.150.033,07	
4.4.90.51.99	outras obras e instalações				1.150.033,07	
07001	DEPARTAMENTO DA AGRIC, E MEIO AMBIENTE	5.056.570,82	0,00	5.056.570,82	4.592.637,91	463.932,91
07001.20	Agricultura	5.056.570,82	0,00	5.056.570,82	4.592.637,91	463.932,91
07001.20.606	Extensão Rural	5.056.570,82	0,00	5.056.570,82	4.592.637,91	463.932,91
07001.20.606.02.000037	Manutenção da Agricultura	5.056.570,82	0,00	5.056.570,82	4.592.637,91	463.932,91
3.1.90.00.00	Aplicações Diretas	852.000,00	0,00	852.000,00	851.781,12	218,88
3.1.90.03.00	Pensões				14.028,94	
3.1.90.03.01	civis				14.028,94	
3.1.90.11.00	Vencimentos e Vantagens Fixas (Pessoal Civil)				681.069,80	
3.1.90.11.01	vencimentos e salários				681.069,80	
3.1.90.13.00	Obrigações Patronais				143.756,06	
3.1.90.13.02	contribuições previdenciárias – INSS				143.756,06	
3.1.90.94.00	Indenizações e Restituições Trabalhistas				12.926,32	
3.1.90.94.07	indenização por demissão de servidor ou empregado				12.926,32	
3.3.90.00.00	Aplicações Diretas	1.559.691,89	0,00	1.559.691,89	1.353.358,87	206.333,02
3.3.90.14.00	Diárias Civil				4.825,00	
3.3.90.14.14	diárias no país – civil				4.825,00	
3.3.90.30.00	Material de Consumo				789.276,06	
3.3.90.30.01	combustíveis e lubrificantes automotivos				398.549,65	

Município de SÃO BERNARDINO

Competência: 2022

Código	Títulos	Autorizada R\$			Despesa Realizada	Diferenças
		Créd. Orçam. e Suplemen.	Créd. Esp. e Extraord.	Total		
3.3.90.30.06	alimentos para animais				250,00	
3.3.90.30.07	gêneros de alimentação				1.798,95	
3.3.90.30.16	material de expediente				1.354,70	
3.3.90.30.17	material de processamento de dados				345,00	
3.3.90.30.18	materiais e medicamentos p/uso veterinário				47.022,59	
3.3.90.30.21	material de copa e cozinha				2.160,35	
3.3.90.30.22	material de limpeza e produção de higienização				5.790,17	
3.3.90.30.24	material para manutenção de bens imóveis				3.831,72	
3.3.90.30.25	material para manutenção de bens móveis				1.990,50	
3.3.90.30.26	material elétrico e eletrônico				842,50	
3.3.90.30.28	material de proteção e segurança				1.626,35	
3.3.90.30.30	material para comunicações				90,00	
3.3.90.30.39	material para manutenção de veículos				319.964,44	
3.3.90.30.42	ferramentas				300,00	
3.3.90.30.44	material de sinalização visual e afins				352,00	
3.3.90.30.99	outros materiais de consumo				3.007,14	
3.3.90.32.00	Material, Bens ou Serviço para Distribuição Gratuita				184.003,42	
3.3.90.32.99	outros materiais de distribuição gratuita				184.003,42	
3.3.90.39.00	Outros Serviços de Terceiros (Pessoa Jurídica)				191.359,03	
3.3.90.39.05	serviços técnicos profissionais				30.002,08	
3.3.90.39.15	limpeza de veículos				4.382,03	
3.3.90.39.16	manutenção e conservação de bens imóveis				2.030,00	
3.3.90.39.17	manutenção e conservação de máquinas e equipamentos				49.625,58	
3.3.90.39.19	manutenção e conservação de veículos				73.381,82	
3.3.90.39.20	manutenção e conservação de bens móveis de outras naturezas				1.487,50	
3.3.90.39.41	fornecimento de alimentação				3.205,01	
3.3.90.39.43	serviços de energia elétrica				12.440,81	

Município de SÃO BERNARDINO

Competência: 2022

Código	Títulos	Autorizada R\$			Despesa Realizada	Diferenças
		Créd. Orçam. e Suplemen.	Créd. Esp. e Extraord.	Total		
3.3.90.39.44	serviços de água e esgoto				2.517,64	
3.3.90.39.63	serviços gráficos e editoriais				4.400,00	
3.3.90.39.75	multas e infrações de trânsito				104,13	
3.3.90.39.77	vigilância ostensiva/monitorada				1.800,00	
3.3.90.39.81	serviços bancários				11,00	
3.3.90.39.90	serviços de publicidade legal				198,24	
3.3.90.39.99	outros serviços de terceiros – pessoa jurídica				5.370,19	
3.3.90.39.64	Telefonia Fixa e Móvel (Que Não Integrem Pacote de Comunicação De Dados)				403,00	
3.3.90.40.00	Serviços de Tecnologia da Informação e Comunicação (TIC) – Pessoa Jurídica				14.178,57	
3.3.90.40.01	Locação de Equipamentos e Softwares				14.098,57	
3.3.90.40.02	Desenvolvimento e Manutenção de Software				80,00	
3.3.90.47.00	Obrigações Tributárias e Contributivas				4.823,63	
3.3.90.47.12	contribuição para o PIS/PASEP				4.222,14	
3.3.90.47.18	contribuição previdenciária sobre serviços de terceiros - PF				601,49	
3.3.90.48.00	Outros Auxílios Financeiros a Pessoas Físicas				163.544,29	
3.3.90.48.01	auxilio financeiro a pessoas físicas				163.544,29	
3.3.90.93.00	Indenizações e Restituições				1.348,87	
3.3.90.93.99	diversas indenizações e restituições				1.348,87	
4.4.90.00.00	Aplicações Diretas	2.644.878,93	0,00	2.644.878,93	2.387.497,92	257.381,01
4.4.90.52.00	Equipamentos e Material Permanente				2.387.497,92	
4.4.90.52.06	aparelhos e equipamentos de comunicação				998,00	
4.4.90.52.34	máquinas, utensílios e equipamentos diversos				3.450,00	
4.4.90.52.36	máquinas, instalações e utensílios de escritório				1.700,00	
4.4.90.52.40	máquinas e equipamentos agrícolas e rodoviários				2.381.349,92	
08001	DEPARTAMENTO DE ESTRADAS E RODAGEM	3.311.458,06	0,00	3.311.458,06	2.984.407,08	327.050,98
08001.17	Saneamento	234.487,20	0,00	234.487,20	1.197,20	233.290,00
08001.17.605	Abastecimento	234.487,20	0,00	234.487,20	1.197,20	233.290,00



Município de SÃO BERNARDINO

Competência: 2022

Código	Títulos	Autorizada R\$			Despesa Realizada	Diferenças
		Créd. Orçam. e Suplemen.	Créd. Esp. e Extraord.	Total		
08001.17.605.01.000001	Instalação de Sistema de Abastecimento de Água	234.487,20	0,00	234.487,20	1.197,20	233.290,00
3.3.90.00.00	Aplicações Diretas	10.000,00	0,00	10.000,00	0,00	10.000,00
4.4.90.00.00	Aplicações Diretas	224.487,20	0,00	224.487,20	1.197,20	223.290,00
4.4.90.51.00	Obras e Instalações				0,00	
4.4.90.51.99	outras obras e instalações				0,00	
4.4.90.52.00	Equipamentos e Material Permanente				1.197,20	
4.4.90.52.39	equipamentos e utensílios hidráulicos e elétricos				1.197,20	
08001.26	Transporte	3.076.970,86	0,00	3.076.970,86	2.983.209,88	93.760,98
08001.26.782	Transporte Rodoviário	3.076.970,86	0,00	3.076.970,86	2.983.209,88	93.760,98
08001.26.782.01.000002	Construção de Pontes e Bueiros	704.529,00	0,00	704.529,00	701.846,46	2.682,54
3.3.90.00.00	Aplicações Diretas	1.814,96	0,00	1.814,96	1.780,00	34,96
3.3.90.39.00	Outros Serviços de Terceiros (Pessoa Jurídica)				1.780,00	
3.3.90.39.05	serviços técnicos profissionais				1.780,00	
4.4.90.00.00	Aplicações Diretas	702.714,04	0,00	702.714,04	700.066,46	2.647,58
4.4.90.51.00	Obras e Instalações				700.066,46	
4.4.90.51.99	outras obras e instalações				700.066,46	
08001.26.782.02.000036	Manutenção da Infra-Estrutura	2.372.441,86	0,00	2.372.441,86	2.281.363,42	91.078,44
3.1.90.00.00	Aplicações Diretas	605.984,62	0,00	605.984,62	604.584,76	1.399,86
3.1.90.11.00	Vencimentos e Vantagens Fixas (Pessoal Civil)				479.042,70	
3.1.90.11.01	vencimentos e salários				479.042,70	
3.1.90.13.00	Obrigações Patronais				105.521,39	
3.1.90.13.02	contribuições previdenciárias – INSS				105.521,39	
3.1.90.94.00	Indenizações e Restituições Trabalhistas				20.020,67	
3.1.90.94.07	indenização por demissão de servidor ou empregado				20.020,67	
3.3.90.00.00	Aplicações Diretas	1.442.600,00	0,00	1.442.600,00	1.352.990,62	89.609,38
3.3.90.14.00	Diárias Civil				860,00	
3.3.90.14.14	diárias no país – civil				860,00	

Município de SÃO BERNARDINO

Competência: 2022

Código	Títulos	Autorizada R\$			Despesa Realizada	Diferenças
		Créd. Orçam. e Suplemen.	Créd. Esp. e Extraord.	Total		
3.3.90.30.00	Material de Consumo				1.047.245,67	
3.3.90.30.01	combustíveis e lubrificantes automotivos				445.015,47	
3.3.90.30.04	gás engarrafado				2.950,00	
3.3.90.30.07	gêneros de alimentação				11.674,55	
3.3.90.30.16	material de expediente				473,80	
3.3.90.30.21	material de copa e cozinha				1.471,25	
3.3.90.30.22	material de limpeza e produção de higienização				5.496,15	
3.3.90.30.24	material para manutenção de bens imóveis				9.390,60	
3.3.90.30.25	material para manutenção de bens móveis				242,00	
3.3.90.30.26	material elétrico e eletrônico				12.196,28	
3.3.90.30.28	material de proteção e segurança				2.593,35	
3.3.90.30.31	sementes, mudas de plantas e insumos				1.688,00	
3.3.90.30.39	material para manutenção de veículos				308.188,98	
3.3.90.30.42	ferramentas				4.412,90	
3.3.90.30.44	material de sinalização visual e afins				1.000,00	
3.3.90.30.51	materiais para conservação e manutenção de bens de uso comum do povo				222.262,86	
3.3.90.30.99	outros materiais de consumo				18.189,48	
3.3.90.36.00	Outros Serviços de Terceiros (Pessoa Física)				4.000,00	
3.3.90.36.06	serviços técnicos profissionais				4.000,00	
3.3.90.39.00	Outros Serviços de Terceiros (Pessoa Jurídica)				296.681,17	
3.3.90.39.05	serviços técnicos profissionais				15.329,94	
3.3.90.39.15	limpeza de veículos				2.783,66	
3.3.90.39.16	manutenção e conservação de bens imóveis				2.630,00	
3.3.90.39.17	manutenção e conservação de máquinas e equipamentos				86.757,76	
3.3.90.39.19	manutenção e conservação de veículos				77.673,26	
3.3.90.39.20	manutenção e conservação de bens móveis de outras naturezas				180,00	
3.3.90.39.41	fornecimento de alimentação				915,00	

Município de SÃO BERNARDINO

Competência: 2022

Código	Títulos	Autorizada R\$			Despesa Realizada	Diferenças
		Créd. Orçam. e Suplemen.	Créd. Esp. e Extraord.	Total		
3.3.90.39.43	serviços de energia elétrica				36.856,50	
3.3.90.39.63	serviços gráficos e editoriais				3.103,50	
3.3.90.39.69	seguros em geral				2.079,00	
3.3.90.39.75	multas e infrações de trânsito				104,13	
3.3.90.39.78	limpeza e conservação				17.444,90	
3.3.90.39.99	outros serviços de terceiros – pessoa jurídica				50.428,07	
3.3.90.39.64	Telefonia Fixa e Móvel (Que Não Integrem Pacote de Comunicação De Dados)				395,45	
3.3.90.40.00	Serviços de Tecnologia da Informação e Comunicação (TIC) – Pessoa Jurídica				4.138,57	
3.3.90.40.01	Locação de Equipamentos e Softwares				4.138,57	
3.3.90.47.00	Obrigações Tributárias e Contributivas				65,21	
3.3.90.47.12	contribuição para o PIS/PASEP				65,21	
4.4.90.00.00	Aplicações Diretas	323.857,24	0,00	323.857,24	323.788,04	69,20
4.4.90.51.00	Obras e Instalações				323.788,04	
4.4.90.51.99	outras obras e instalações				323.788,04	
08002	DEPARTAMENTO DE OBRAS E SERVIÇOS URBANOS	1.499.425,25	0,00	1.499.425,25	1.431.030,39	68.394,86
08002.14	Direitos da Cidadania	0,00	0,00	0,00	0,00	0,00
08002.14.422	Direitos Individuais, Coletivos e Difusos	0,00	0,00	0,00	0,00	0,00
08002.14.422.01.000009	Construção de Cemitério Municipal	0,00	0,00	0,00	0,00	0,00
4.4.90.00.00	Aplicações Diretas	0,00	0,00	0,00	0,00	0,00
08002.15	Urbanismo	1.116.722,20	0,00	1.116.722,20	1.107.711,53	9.010,67
08002.15.451	Infra-Estrutura Urbana	747.722,20	0,00	747.722,20	740.658,16	7.064,04
08002.15.451.01.000003	Pavimentação de Ruas	747.722,20	0,00	747.722,20	740.658,16	7.064,04
3.3.90.00.00	Aplicações Diretas	5.250,00	0,00	5.250,00	453,00	4.797,00
3.3.90.39.00	Outros Serviços de Terceiros (Pessoa Jurídica)				453,00	
3.3.90.39.63	serviços gráficos e editoriais				453,00	
4.4.90.00.00	Aplicações Diretas	742.472,20	0,00	742.472,20	740.205,16	2.267,04
4.4.90.51.00	Obras e Instalações				740.205,16	

Município de SÃO BERNARDINO

Competência: 2022

Código	Títulos	Autorizada R\$			Despesa Realizada	Diferenças
		Créd. Orçam. e Suplemen.	Créd. Esp. e Extraord.	Total		
4.4.90.51.99	outras obras e instalações				740.205,16	
08002.15.452	Serviços Urbanos	369.000,00	0,00	369.000,00	367.053,37	1.946,63
08002.15.452.02.000038	Manutenção do Planejamento Urbano	369.000,00	0,00	369.000,00	367.053,37	1.946,63
3.1.90.00.00	Aplicações Diretas	134.000,00	0,00	134.000,00	133.427,94	572,06
3.1.90.11.00	Vencimentos e Vantagens Fixas (Pessoal Civil)				109.036,53	
3.1.90.11.01	vencimentos e salários				109.036,53	
3.1.90.13.00	Obrigações Patronais				24.391,41	
3.1.90.13.02	contribuições previdenciárias – INSS				24.391,41	
3.3.90.00.00	Aplicações Diretas	233.810,10	0,00	233.810,10	232.435,53	1.374,57
3.3.90.14.00	Diárias Civil				805,00	
3.3.90.14.14	diárias no país – civil				805,00	
3.3.90.30.00	Material de Consumo				66.159,44	
3.3.90.30.01	combustíveis e lubrificantes automotivos				1.029,71	
3.3.90.30.16	material de expediente				79,90	
3.3.90.30.21	material de copa e cozinha				69,50	
3.3.90.30.22	material de limpeza e produção de higienização				245,70	
3.3.90.30.25	material para manutenção de bens móveis				528,00	
3.3.90.30.26	material elétrico e eletrônico				8.608,50	
3.3.90.30.31	sementes, mudas de plantas e insumos				8.277,10	
3.3.90.30.39	material para manutenção de veículos				3.489,02	
3.3.90.30.42	ferramentas				3.369,80	
3.3.90.30.44	material de sinalização visual e afins				480,00	
3.3.90.30.51	materiais para conservação e manutenção de bens de uso comum do povo				38.412,21	
3.3.90.30.99	outros materiais de consumo				1.570,00	
3.3.90.36.00	Outros Serviços de Terceiros (Pessoa Física)				7.000,00	
3.3.90.36.06	serviços técnicos profissionais				7.000,00	
3.3.90.39.00	Outros Serviços de Terceiros (Pessoa Jurídica)				156.671,13	

Município de SÃO BERNARDINO

Competência: 2022

Código	Títulos	Autorizada R\$			Despesa Realizada	Diferenças
		Créd. Orçam. e Suplemen.	Créd. Esp. e Extraord.	Total		
3.3.90.39.05	serviços técnicos profissionais				19.800,00	
3.3.90.39.16	manutenção e conservação de bens imóveis				1.440,00	
3.3.90.39.19	manutenção e conservação de veículos				1.160,00	
3.3.90.39.21	manutenção e conservação de estradas e vias				520,00	
3.3.90.39.28	coleta de lixo e demais resíduos				121.288,77	
3.3.90.39.43	serviços de energia elétrica				7.214,10	
3.3.90.39.99	outros serviços de terceiros – pessoa jurídica				5.248,26	
3.3.90.47.00	Obrigações Tributárias e Contributivas				1.799,96	
3.3.90.47.18	contribuição previdenciária sobre serviços de terceiros - PF				1.799,96	
4.4.90.00.00	Aplicações Diretas	1.189,90	0,00	1.189,90	1.189,90	0,00
4.4.90.52.00	Equipamentos e Material Permanente				1.189,90	
4.4.90.52.38	máquinas, ferramentas e utensílios de oficina				1.189,90	
08002.17	Saneamento	0,00	0,00	0,00	0,00	0,00
08002.17.609	Defesa Agropecuária	0,00	0,00	0,00	0,00	0,00
08002.17.609.01.000008	Construção de Abatedouro Municipal	0,00	0,00	0,00	0,00	0,00
4.4.90.00.00	Aplicações Diretas	0,00	0,00	0,00	0,00	0,00
08002.22	Indústria	52.500,00	0,00	52.500,00	0,00	52.500,00
08002.22.661	Promoção Industrial	52.500,00	0,00	52.500,00	0,00	52.500,00
08002.22.661.01.000006	Ampliação de Área Industrial	52.500,00	0,00	52.500,00	0,00	52.500,00
4.4.90.00.00	Aplicações Diretas	52.500,00	0,00	52.500,00	0,00	52.500,00
08002.25	Energia	324.703,05	0,00	324.703,05	321.950,05	2.753,00
08002.25.752	Energia Elétrica	324.703,05	0,00	324.703,05	321.950,05	2.753,00
08002.25.752.02.0000033	Manutenção da Rede de Energia Elétrica e Iluminação Pública	324.703,05	0,00	324.703,05	321.950,05	2.753,00
3.3.90.00.00	Aplicações Diretas	102.443,05	0,00	102.443,05	99.690,05	2.753,00
3.3.90.30.00	Material de Consumo				36.184,51	
3.3.90.30.26	material elétrico e eletrônico				29.848,89	
3.3.90.30.51	materiais para conservação e manutenção de bens de uso comum do povo				4.610,62	

Município de SÃO BERNARDINO

Competência: 2022

Código	Títulos	Autorizada R\$			Despesa Realizada	Diferenças
		Créd. Orçam. e Suplemen.	Créd. Esp. e Extraord.	Total		
3.3.90.30.99	outros materiais de consumo				1.725,00	
3.3.90.39.00	Outros Serviços de Terceiros (Pessoa Jurídica)				63.505,54	
3.3.90.39.05	serviços técnicos profissionais				1.200,00	
3.3.90.39.16	manutenção e conservação de bens imóveis				1.318,99	
3.3.90.39.21	manutenção e conservação de estradas e vias				7.190,00	
3.3.90.39.43	serviços de energia elétrica				50.497,14	
3.3.90.39.99	outros serviços de terceiros – pessoa jurídica				3.299,41	
4.4.90.00.00	Aplicações Diretas	222.260,00	0,00	222.260,00	222.260,00	0,00
4.4.90.51.00	Obras e Instalações				222.260,00	
4.4.90.51.99	outras obras e instalações				222.260,00	
08002.26	Transporte	5.500,00	0,00	5.500,00	1.368,81	4.131,19
08002.26.782	Transporte Rodoviário	5.500,00	0,00	5.500,00	1.368,81	4.131,19
08002.26.782.02.000034	Manutenção do Terminal Rodoviário de Passageiros	5.500,00	0,00	5.500,00	1.368,81	4.131,19
3.3.90.00.00	Aplicações Diretas	5.500,00	0,00	5.500,00	1.368,81	4.131,19
3.3.90.39.00	Outros Serviços de Terceiros (Pessoa Jurídica)				1.368,81	
3.3.90.39.43	serviços de energia elétrica				942,90	
3.3.90.39.44	serviços de água e esgoto				425,91	
4.4.90.00.00	Aplicações Diretas	0,00	0,00	0,00	0,00	0,00
08003	FMSB - FUNDO MUNIC. DE SANEAMENTO BASICO	3.465,00	0,00	3.465,00	0,00	3.465,00
08003.17	Saneamento	3.465,00	0,00	3.465,00	0,00	3.465,00
08003.17.512	Saneamento Básico Urbano	3.465,00	0,00	3.465,00	0,00	3.465,00
08003.17.512.02.000041	Manutenção do FMSB - Fundo Munic. de Saneamento Básico	3.465,00	0,00	3.465,00	0,00	3.465,00
3.3.90.00.00	Aplicações Diretas	315,00	0,00	315,00	0,00	315,00
4.4.90.00.00	Aplicações Diretas	3.150,00	0,00	3.150,00	0,00	3.150,00
09001	ENCARGOS GERAIS DO MUNICIPIO	497.750,00	0,00	497.750,00	447.140,72	50.609,28
09001.28	Encargos Especiais	497.750,00	0,00	497.750,00	447.140,72	50.609,28
09001.28.122	Administração Geral	45.000,00	0,00	45.000,00	0,00	45.000,00

Município de SÃO BERNARDINO

Competência: 2022

Código	Títulos	Autorizada R\$			Despesa Realizada	Diferenças
		Créd. Orçam. e Suplemen.	Créd. Esp. e Extraord.	Total		
09001.28.122.02.000040	Pagamentos a Inativos	45.000,00	0,00	45.000,00	0,00	45.000,00
3.1.90.00.00	Aplicações Diretas	45.000,00	0,00	45.000,00	0,00	45.000,00
09001.28.843	Serviço da Dívida Interna	190.000,00	0,00	190.000,00	184.688,53	5.311,47
09001.28.843.09.000001	Precatórios, Acordos e Setenças Judiciais	190.000,00	0,00	190.000,00	184.688,53	5.311,47
3.1.90.00.00	Aplicações Diretas	170.000,00	0,00	170.000,00	166.135,61	3.864,39
3.1.90.91.00	Sentenças Judiciais				166.135,61	
3.1.90.91.01	precatórios - ativo civil / sentenças judiciais transitadas em julgado				166.135,61	
3.3.90.00.00	Aplicações Diretas	20.000,00	0,00	20.000,00	18.552,92	1.447,08
3.3.90.91.00	Sentenças Judiciais				1.939,36	
3.3.90.91.15	sentenças judiciais de pequeno valor				1.939,36	
3.3.90.92.00	Despesas de Exercícios Anteriores				16.613,56	
3.3.90.92.91	sentenças judiciais				16.613,56	
09001.28.846	Outros Encargos Especiais	262.750,00	0,00	262.750,00	262.452,19	297,81
09001.28.846.02.000042	Contribuição ao Pasep	262.750,00	0,00	262.750,00	262.452,19	297,81
3.3.90.00.00	Aplicações Diretas	262.750,00	0,00	262.750,00	262.452,19	297,81
3.3.90.47.00	Obrigações Tributárias e Contributivas				262.452,19	
3.3.90.47.12	contribuição para o PIS/PASEP				262.452,19	
10001	DEPARTAMENTO DE ESPORTES	4.923.836,34	0,00	4.923.836,34	485.413,91	4.438.422,43
10001.27	Desporto e Lazer	4.923.836,34	0,00	4.923.836,34	485.413,91	4.438.422,43
10001.27.812	Desporto Comunitário	4.923.836,34	0,00	4.923.836,34	485.413,91	4.438.422,43
10001.27.812.02.000009	Manutenção do Setor de Esportes	230.000,00	0,00	230.000,00	209.266,08	20.733,92
3.1.90.00.00	Aplicações Diretas	138.000,00	0,00	138.000,00	137.707,67	292,33
3.1.90.11.00	Vencimentos e Vantagens Fixas (Pessoal Civil)				110.257,63	
3.1.90.11.01	vencimentos e salários				110.257,63	
3.1.90.13.00	Obrigações Patronais				23.325,42	
3.1.90.13.02	contribuições previdenciárias – INSS				23.325,42	
3.1.90.94.00	Indenizações e Restituições Trabalhistas				4.124,62	

Município de SÃO BERNARDINO

Competência: 2022

Código	Títulos	Autorizada R\$			Despesa Realizada	Diferenças
		Créd. Orçam. e Suplemen.	Créd. Esp. e Extraord.	Total		
3.1.90.94.07	indenização por demissão de servidor ou empregado				4.124,62	
3.3.90.00.00	Aplicações Diretas	92.000,00	0,00	92.000,00	71.558,41	20.441,59
3.3.90.30.00	Material de Consumo				16.200,83	
3.3.90.30.01	combustíveis e lubrificantes automotivos				756,29	
3.3.90.30.07	gêneros de alimentação				504,00	
3.3.90.30.14	material educativo e esportivo				5.336,00	
3.3.90.30.23	uniformes, tecidos e aviamentos				480,00	
3.3.90.30.24	material para manutenção de bens imóveis				3.709,50	
3.3.90.30.26	material elétrico e eletrônico				1.168,12	
3.3.90.30.39	material para manutenção de veículos				388,00	
3.3.90.30.50	bandeiras, flâmulas e insígnias				360,00	
3.3.90.30.99	outros materiais de consumo				3.498,92	
3.3.90.31.00	Premiações Culturais, Artísticas, Científicas, Desportivas e Outras				10.783,60	
3.3.90.31.04	premiações desportivas				10.783,60	
3.3.90.39.00	Outros Serviços de Terceiros (Pessoa Jurídica)				43.091,00	
3.3.90.39.08	manutenção de software				260,00	
3.3.90.39.12	locação de máquinas e equipamentos				1.800,00	
3.3.90.39.16	manutenção e conservação de bens imóveis				1.578,00	
3.3.90.39.17	manutenção e conservação de máquinas e equipamentos				100,00	
3.3.90.39.19	manutenção e conservação de veículos				705,00	
3.3.90.39.20	manutenção e conservação de bens móveis de outras naturezas				570,00	
3.3.90.39.59	serviços de áudio, vídeo e foto				1.500,00	
3.3.90.39.99	outros serviços de terceiros – pessoa jurídica				36.578,00	
3.3.90.40.00	Serviços de Tecnologia da Informação e Comunicação (TIC) – Pessoa Jurídica				1.482,98	
3.3.90.40.01	Locação de Equipamentos e Softwares				1.482,98	
10001.27.812.02.000010	Manutenção de Praças/Quadra de Esportes	4.693.836,34	0,00	4.693.836,34	276.147,83	4.417.688,51
3.3.90.00.00	Aplicações Diretas	41.526,97	0,00	41.526,97	33.498,90	8.028,07



Município de SÃO BERNARDINO

Competência: 2022

Código	Títulos	Autorizada R\$			Despesa Realizada	Diferenças
		Créd. Orçam. e Suplemen.	Créd. Esp. e Extraord.	Total		
3.3.90.30.00	Material de Consumo				6.914,85	
3.3.90.30.24	material para manutenção de bens imóveis				6.037,50	
3.3.90.30.26	material elétrico e eletrônico				877,35	
3.3.90.36.00	Outros Serviços de Terceiros (Pessoa Física)				3.500,00	
3.3.90.36.06	serviços técnicos profissionais				3.500,00	
3.3.90.39.00	Outros Serviços de Terceiros (Pessoa Jurídica)				23.084,05	
3.3.90.39.16	manutenção e conservação de bens imóveis				3.846,40	
3.3.90.39.43	serviços de energia elétrica				13.527,24	
3.3.90.39.44	serviços de água e esgoto				3.766,41	
3.3.90.39.63	serviços gráficos e editoriais				159,00	
3.3.90.39.99	outros serviços de terceiros – pessoa jurídica				1.785,00	
4.4.90.00.00	Aplicações Diretas	4.652.309,37	0,00	4.652.309,37	242.648,93	4.409.660,44
4.4.90.51.00	Obras e Instalações				233.138,93	
4.4.90.51.07	reforma				110.162,53	
4.4.90.51.99	outras obras e instalações				122.976,40	
4.4.90.52.00	Equipamentos e Material Permanente				9.510,00	
4.4.90.52.10	aparelhos e equipamentos para esportes e diversões				9.510,00	
4.4.90.52.42	mobiliário em geral				0,00	
4.4.90.52.99	outros equipamentos e material permanente				0,00	
11001	DEPARTAMENTO DE CULTURA	860.200,01	1.157.523,78	2.017.723,79	857.509,23	1.160.214,56
11001.13	Cultura	860.200,01	1.157.523,78	2.017.723,79	857.509,23	1.160.214,56
11001.13.392	Difusão Cultural	860.200,01	1.157.523,78	2.017.723,79	857.509,23	1.160.214,56
11001.13.392.02.000011	Manutenção da Cultura em Geral	694.650,01	0,00	694.650,01	668.185,96	26.464,05
3.1.90.00.00	Aplicações Diretas	101.000,00	0,00	101.000,00	96.362,71	4.637,29
3.1.90.11.00	Vencimentos e Vantagens Fixas (Pessoal Civil)				76.658,62	
3.1.90.11.01	vencimentos e salários				76.658,62	
3.1.90.13.00	Obrigações Patronais				15.896,86	

Município de SÃO BERNARDINO

Competência: 2022

Código	Títulos	Autorizada R\$			Despesa Realizada	Diferenças
		Créd. Orçam. e Suplemen.	Créd. Esp. e Extraord.	Total		
3.1.90.13.02	contribuições previdenciárias – INSS				15.896,86	
3.1.90.94.00	Indenizações e Restituições Trabalhistas				3.807,23	
3.1.90.94.07	indenização por demissão de servidor ou empregado				3.807,23	
3.3.90.00.00	Aplicações Diretas	268.401,09	0,00	268.401,09	246.574,33	21.826,76
3.3.90.14.00	Diárias Civil				805,00	
3.3.90.14.14	diárias no país – civil				805,00	
3.3.90.30.00	Material de Consumo				93.331,75	
3.3.90.30.01	combustíveis e lubrificantes automotivos				260,00	
3.3.90.30.07	gêneros de alimentação				5.490,75	
3.3.90.30.14	material educativo e esportivo				60,00	
3.3.90.30.15	material para festividades e homenagens				79.329,48	
3.3.90.30.16	material de expediente				621,81	
3.3.90.30.21	material de copa e cozinha				76,00	
3.3.90.30.22	material de limpeza e produção de higienização				150,00	
3.3.90.30.24	material para manutenção de bens imóveis				1.553,20	
3.3.90.30.26	material elétrico e eletrônico				168,20	
3.3.90.30.39	material para manutenção de veículos				3.110,00	
3.3.90.30.44	material de sinalização visual e afins				795,00	
3.3.90.30.50	bandeiras, flâmulas e insígnias				360,00	
3.3.90.30.99	outros materiais de consumo				1.357,31	
3.3.90.31.00	Premiações Culturais, Artísticas, Científicas, Desportivas e Outras				3.000,00	
3.3.90.31.01	premiações culturais				3.000,00	
3.3.90.32.00	Material, Bens ou Serviço para Distribuição Gratuita				26.008,00	
3.3.90.32.03	gêneros alimentícios				2.988,00	
3.3.90.32.99	outros materiais de distribuição gratuita				23.020,00	
3.3.90.36.00	Outros Serviços de Terceiros (Pessoa Física)				9.000,00	
3.3.90.36.99	outros serviços de terceiros – pessoa física				9.000,00	

Município de SÃO BERNARDINO

Competência: 2022

Código	Títulos	Autorizada R\$			Despesa Realizada	Diferenças
		Créd. Orçam. e Suplemen.	Créd. Esp. e Extraord.	Total		
3.3.90.39.00	Outros Serviços de Terceiros (Pessoa Jurídica)				112.093,63	
3.3.90.39.16	manutenção e conservação de bens imóveis				2.168,30	
3.3.90.39.19	manutenção e conservação de veículos				360,00	
3.3.90.39.20	manutenção e conservação de bens móveis de outras naturezas				240,00	
3.3.90.39.23	festividades e homenagens				105.471,77	
3.3.90.39.63	serviços gráficos e editoriais				45,00	
3.3.90.39.81	serviços bancários				11,00	
3.3.90.39.99	outros serviços de terceiros – pessoa jurídica				3.797,56	
3.3.90.47.00	Obrigações Tributárias e Contributivas				1.800,04	
3.3.90.47.18	contribuição previdenciária sobre serviços de terceiros - PF				1.800,04	
3.3.90.93.00	Indenizações e Restituições				535,91	
3.3.90.93.99	diversas indenizações e restituições				535,91	
4.4.90.00.00	Aplicações Diretas	325.248,92	0,00	325.248,92	325.248,92	0,00
4.4.90.51.00	Obras e Instalações				312.300,00	
4.4.90.51.99	outras obras e instalações				312.300,00	
4.4.90.52.00	Equipamentos e Material Permanente				12.948,92	
4.4.90.52.06	aparelhos e equipamentos de comunicação				1.849,00	
4.4.90.52.12	aparelhos e utensílios domésticos				1.656,71	
4.4.90.52.26	instrumentos musicais e artísticos				3.635,32	
4.4.90.52.33	equipamentos para áudio, vídeo e foto				5.807,89	
11001.13.392.02.000035	Manutencao do Centro de Eventos	32.250,00	1.157.523,78	1.189.773,78	63.404,45	1.126.369,33
3.3.90.00.00	Aplicações Diretas	32.250,00	0,00	32.250,00	29.308,08	2.941,92
3.3.90.30.00	Material de Consumo				18.210,55	
3.3.90.30.24	material para manutenção de bens imóveis				3.372,20	
3.3.90.30.25	material para manutenção de bens móveis				1.007,50	
3.3.90.30.26	material elétrico e eletrônico				13.830,85	
3.3.90.39.00	Outros Serviços de Terceiros (Pessoa Jurídica)				11.097,53	

Município de SÃO BERNARDINO

Competência: 2022

Código	Títulos	Autorizada R\$			Despesa Realizada	Diferenças
		Créd. Orçam. e Suplemen.	Créd. Esp. e Extraord.	Total		
3.3.90.39.16	manutenção e conservação de bens imóveis				7.300,00	
3.3.90.39.43	serviços de energia elétrica				3.185,14	
3.3.90.39.63	serviços gráficos e editoriais				78,30	
3.3.90.39.99	outros serviços de terceiros – pessoa jurídica				534,09	
4.4.90.00.00	Aplicações Diretas	0,00	1.157.523,78	1.157.523,78	34.096,37	1.123.427,41
4.4.90.51.00	Obras e Instalações				34.096,37	
4.4.90.51.99	outras obras e instalações				34.096,37	
11001.13.392.02.000044	Festividades Municipais	133.300,00	0,00	133.300,00	125.918,82	7.381,18
3.3.90.00.00	Aplicações Diretas	133.300,00	0,00	133.300,00	125.918,82	7.381,18
3.3.90.30.00	Material de Consumo				47.204,20	
3.3.90.30.15	material para festividades e homenagens				46.954,20	
3.3.90.30.99	outros materiais de consumo				250,00	
3.3.90.32.00	Material, Bens ou Serviço para Distribuição Gratuita				850,00	
3.3.90.32.99	outros materiais de distribuição gratuita				850,00	
3.3.90.39.00	Outros Serviços de Terceiros (Pessoa Jurídica)				77.864,62	
3.3.90.39.23	festividades e homenagens				73.487,69	
3.3.90.39.99	outros serviços de terceiros – pessoa jurídica				4.376,93	
11001.13.695	Turismo	0,00	0,00	0,00	0,00	0,00
11001.13.695.02.000059	Manutenção do Turismo	0,00	0,00	0,00	0,00	0,00
3.3.90.00.00	Aplicações Diretas	0,00	0,00	0,00	0,00	0,00
4.4.90.00.00	Aplicações Diretas	0,00	0,00	0,00	0,00	0,00
99099	RESERVA DE CONTINGENCIA	90.000,00	0,00	90.000,00	0,00	90.000,00
99099.99	Reserva Contingência	90.000,00	0,00	90.000,00	0,00	90.000,00
99099.99.999	Reserva Contingência	90.000,00	0,00	90.000,00	0,00	90.000,00
99099.99.999.02.000043	Reserva de Contingência	90.000,00	0,00	90.000,00	0,00	90.000,00
9.9.99.00.00	A Definir (ou Res.Contingência)	90.000,00	0,00	90.000,00	0,00	90.000,00
	<b>Total da Unidade Gestora</b>	<b>28.575.264,66</b>	<b>1.157.523,78</b>	<b>29.732.788,44</b>	<b>21.550.248,11</b>	<b>8.182.540,33</b>

Município de SÃO BERNARDINO

Competência: 2022

**Unidade Gestora: Fundo Municipal de Saúde de São Bernardino**

Código	Títulos	Autorizada R\$			Despesa Realizada	Diferenças
		Créd. Orçam. e Suplemen.	Créd. Esp. e Extraord.	Total		
05001	FUNDO MUNICIPAL DE SAUDE	6.181.184,33	250.000,00	6.431.184,33	5.796.222,07	634.962,26
05001.10	Saúde	6.181.184,33	250.000,00	6.431.184,33	5.796.222,07	634.962,26
05001.10.301	Atenção Básica	4.523.391,22	250.000,00	4.773.391,22	4.357.212,08	416.179,14
05001.10.301.02.000050	Manutenção do Bloco da Atenção Básica	4.469.640,84	250.000,00	4.719.640,84	4.308.698,64	410.942,20
3.1.71.00.00	Transferência a Consórcios Público	0,00	150.000,00	150.000,00	150.000,00	0,00
3.1.71.70.00	Rateio pela Participação em Consórcio Público				150.000,00	
3.1.71.70.01	Participação em Consórcio Público				150.000,00	
3.1.90.00.00	Aplicações Diretas	2.381.609,61	0,00	2.381.609,61	2.163.381,54	218.228,07
3.1.90.11.00	Vencimentos e Vantagens Fixas (Pessoal Civil)				1.724.482,33	
3.1.90.11.01	vencimentos e salários				1.724.482,33	
3.1.90.13.00	Obrigações Patronais				385.825,25	
3.1.90.13.01	FGTS				16.013,70	
3.1.90.13.02	contribuições previdenciárias – INSS				369.811,55	
3.1.90.34.00	Outras Despesas de Pessoal Decorrentes de Contratos de Terceirização				37.695,68	
3.1.90.34.01	substituição de mão-de-obra (LRF, art. 18, §1º)				37.695,68	
3.1.90.94.00	Indenizações e Restituições Trabalhistas				15.378,28	
3.1.90.94.07	indenização por demissão de servidor ou empregado				15.378,28	
3.3.71.00.00	Transferência a Consórcios Público	0,00	100.000,00	100.000,00	65.620,96	34.379,04
3.3.71.70.00	Rateio pela Participação em Consórcio Público				65.620,96	
3.3.71.70.01	Participação em Consórcio Público				65.620,96	
3.3.90.00.00	Aplicações Diretas	1.513.536,67	0,00	1.513.536,67	1.359.203,33	154.333,34
3.3.90.14.00	Diárias Civil				19.800,00	
3.3.90.14.14	diárias no país – civil				19.800,00	
3.3.90.30.00	Material de Consumo				379.417,33	
3.3.90.30.01	combustíveis e lubrificantes automotivos				191.539,94	
3.3.90.30.04	gás engarrafado				517,00	

Município de SÃO BERNARDINO

Competência: 2022

Código	Títulos	Autorizada R\$			Despesa Realizada	Diferenças
		Créd. Orçam. e Suplemen.	Créd. Esp. e Extraord.	Total		
3.3.90.30.07	gêneros de alimentação				4.064,41	
3.3.90.30.10	material odontológico				13.476,61	
3.3.90.30.16	material de expediente				6.062,21	
3.3.90.30.17	material de processamento de dados				4.829,00	
3.3.90.30.19	material de acondicionamento e embalagem				1.897,28	
3.3.90.30.21	material de copa e cozinha				2.441,15	
3.3.90.30.22	material de limpeza e produção de higienização				21.027,59	
3.3.90.30.23	uniformes, tecidos e aviamentos				1.371,50	
3.3.90.30.24	material para manutenção de bens imóveis				8.190,57	
3.3.90.30.25	material para manutenção de bens móveis				13.534,29	
3.3.90.30.26	material elétrico e eletrônico				6.452,53	
3.3.90.30.28	material de proteção e segurança				6.025,12	
3.3.90.30.30	material para comunicações				110,00	
3.3.90.30.31	sementes, mudas de plantas e insumos				398,00	
3.3.90.30.35	material laboratorial				1.900,00	
3.3.90.30.36	material hospitalar				19.010,62	
3.3.90.30.39	material para manutenção de veículos				67.599,74	
3.3.90.30.43	material para reabilitação profissional				3.918,02	
3.3.90.30.44	material de sinalização visual e afins				660,00	
3.3.90.30.99	outros materiais de consumo				4.391,75	
3.3.90.32.00	Material, Bens ou Serviço para Distribuição Gratuita				103.389,23	
3.3.90.32.02	medicamentos				62.624,39	
3.3.90.32.03	gêneros alimentícios				22.539,76	
3.3.90.32.99	outros materiais de distribuição gratuita				18.225,08	
3.3.90.33.00	Passagens e Despesas com Locomoção				16.302,18	
3.3.90.33.01	passagens para o país				16.302,18	
3.3.90.36.00	Outros Serviços de Terceiros (Pessoa Física)				2.195,00	

Município de SÃO BERNARDINO

Competência: 2022

Código	Títulos	Autorizada R\$			Despesa Realizada	Diferenças
		Créd. Orçam. e Suplemen.	Créd. Esp. e Extraord.	Total		
3.3.90.36.30	serviços médicos e odontológicos				995,00	
3.3.90.36.99	outros serviços de terceiros – pessoa física				1.200,00	
3.3.90.39.00	Outros Serviços de Terceiros (Pessoa Jurídica)				750.016,97	
3.3.90.39.15	limpeza de veículos				9.413,15	
3.3.90.39.16	manutenção e conservação de bens imóveis				7.777,10	
3.3.90.39.17	manutenção e conservação de máquinas e equipamentos				2.657,00	
3.3.90.39.19	manutenção e conservação de veículos				21.684,60	
3.3.90.39.20	manutenção e conservação de bens móveis de outras naturezas				5.129,00	
3.3.90.39.25	serviços de instalação de máquinas, equipamentos e afins				100,00	
3.3.90.39.28	coleta de lixo e demais resíduos				26.670,69	
3.3.90.39.41	fornecimento de alimentação				30.358,78	
3.3.90.39.43	serviços de energia elétrica				30.939,84	
3.3.90.39.44	serviços de água e esgoto				6.887,30	
3.3.90.39.48	serviços de seleção e treinamento				34.760,00	
3.3.90.39.50	serviços médico-hospitalar, odontológico e laboratorial				513.538,42	
3.3.90.39.59	serviços de áudio, vídeo e foto				240,00	
3.3.90.39.63	serviços gráficos e editoriais				9.074,00	
3.3.90.39.69	seguros em geral				23.082,63	
3.3.90.39.75	multas e infrações de trânsito				2.071,76	
3.3.90.39.77	vigilância ostensiva/monitorada				1.800,00	
3.3.90.39.80	hospedagens				4.025,00	
3.3.90.39.81	serviços bancários				2.164,80	
3.3.90.39.90	serviços de publicidade legal				370,39	
3.3.90.39.99	outros serviços de terceiros – pessoa jurídica				11.652,29	
3.3.90.39.64	Telefonia Fixa e Móvel (Que Não Integrem Pacote de Comunicação De Dados)				5.620,22	
3.3.90.40.00	Serviços de Tecnologia da Informação e Comunicação (TIC) – Pessoa Jurídica				46.667,22	
3.3.90.40.01	Locação de Equipamentos e Softwares				35.699,22	

Município de SÃO BERNARDINO

Competência: 2022

Código	Títulos	Autorizada R\$			Despesa Realizada	Diferenças
		Créd. Orçam. e Suplemen.	Créd. Esp. e Extraord.	Total		
3.3.90.40.02	Desenvolvimento e Manutenção de Software				180,00	
3.3.90.40.03	Hospedagem de Sistemas				5.988,00	
3.3.90.40.09	Manutenção e Conservação de Equipamentos de Tic				4.800,00	
3.3.90.46.00	Auxílio Alimentação				11.000,00	
3.3.90.46.01	auxilio-alimentação em pecúnia				11.000,00	
3.3.90.47.00	Obrigações Tributárias e Contributivas				322,97	
3.3.90.47.18	contribuição previdenciária sobre serviços de terceiros - PF				322,97	
3.3.90.48.00	Outros Auxílios Financeiros a Pessoas Físicas				17.655,00	
3.3.90.48.01	auxilio financeiro a pessoas físicas				17.655,00	
3.3.90.92.00	Despesas de Exercícios Anteriores				12.437,43	
3.3.90.92.32	material de distribuição gratuita				12.437,43	
4.4.90.00.00	Aplicações Diretas	574.494,56	0,00	574.494,56	570.492,81	4.001,75
4.4.90.52.00	Equipamentos e Material Permanente				570.492,81	
4.4.90.52.06	aparelhos e equipamentos de comunicação				998,00	
4.4.90.52.08	aparelhos, equipamentos, utensílios médico-odontológico, laboratorial e hospitalar				6.312,80	
4.4.90.52.12	aparelhos e utensílios domésticos				5.815,79	
4.4.90.52.30	máquinas e equipamentos energéticos				185,80	
4.4.90.52.34	máquinas, utensílios e equipamentos diversos				5.335,42	
4.4.90.52.35	equipamentos de processamento de dados				32.330,00	
4.4.90.52.36	máquinas, instalações e utensílios de escritório				1.700,00	
4.4.90.52.42	mobiliário em geral				1.215,00	
4.4.90.52.52	veículos de tração mecânica				516.600,00	
05001.10.301.02.000052	Manutenção do Bloco da Farmácia Básica	53.750,38	0,00	53.750,38	48.513,44	5.236,94
3.1.90.00.00	Aplicações Diretas	4.329,50	0,00	4.329,50	2.180,12	2.149,38
3.1.90.13.00	Obrigações Patronais				2.180,12	
3.1.90.13.02	contribuições previdenciárias – INSS				2.180,12	
3.3.90.00.00	Aplicações Diretas	49.420,88	0,00	49.420,88	46.333,32	3.087,56



Município de SÃO BERNARDINO

Competência: 2022

Código	Títulos	Autorizada R\$			Despesa Realizada	Diferenças
		Créd. Orçam. e Suplemen.	Créd. Esp. e Extraord.	Total		
3.3.90.30.00	Material de Consumo				45,00	
3.3.90.30.09	material farmacológico				45,00	
3.3.90.32.00	Material, Bens ou Serviço para Distribuição Gratuita				46.158,32	
3.3.90.32.02	medicamentos				46.158,32	
3.3.90.39.00	Outros Serviços de Terceiros (Pessoa Jurídica)				130,00	
3.3.90.39.99	outros serviços de terceiros – pessoa jurídica				130,00	
05001.10.302	Assistência Hospitalar e Ambulatorial	1.604.325,34	0,00	1.604.325,34	1.392.875,15	211.450,19
05001.10.302.02.000051	Manutenção do Blobo de Media e Alta Complexidade	1.604.325,34	0,00	1.604.325,34	1.392.875,15	211.450,19
3.1.71.00.00	Transferência a Consórcios Público	474.564,05	0,00	474.564,05	470.530,16	4.033,89
3.1.71.70.00	Rateio pela Participação em Consórcio Público				470.530,16	
3.1.71.70.01	Participação em Consórcio Público				470.530,16	
3.3.71.00.00	Transferência a Consórcios Público	685.029,15	0,00	685.029,15	685.029,15	0,00
3.3.71.70.00	Rateio pela Participação em Consórcio Público				685.029,15	
3.3.71.70.01	Participação em Consórcio Público				685.029,15	
3.3.90.00.00	Aplicações Diretas	148.441,58	0,00	148.441,58	9.356,00	139.085,58
3.3.90.30.00	Material de Consumo				2.156,00	
3.3.90.30.28	material de proteção e segurança				2.156,00	
3.3.90.39.00	Outros Serviços de Terceiros (Pessoa Jurídica)				7.200,00	
3.3.90.39.79	serviços de apoio administrativo, técnico e operacional				7.200,00	
3.3.93.00.00	Aplicação Direta Decorrente de Operação de Órgãos, Fundos e Entidades dos Orçam. Fiscal e da Segurid	288.412,66	0,00	288.412,66	223.189,74	65.222,92
3.3.93.30.00	Material de Consumo				2.400,00	
3.3.93.30.43	material para reabilitação profissional				2.400,00	
3.3.93.32.00	Material, Bens ou Serviço para Distribuição Gratuita				46.516,60	
3.3.93.32.02	medicamentos				46.516,60	
3.3.93.39.00	Outros Serviços de Terceiros (Pessoa Jurídica)				174.273,14	
3.3.93.39.50	serviços médico-hospitalar, odontológico e laboratorial				174.273,14	
4.4.71.00.00	Transferência a Consórcios Público	7.877,90	0,00	7.877,90	4.770,10	3.107,80

Município de SÃO BERNARDINO

Competência: 2022

Código	Títulos	Autorizada R\$			Despesa Realizada	Diferenças
		Créd. Orçam. e Suplemen.	Créd. Esp. e Extraord.	Total		
4.4.71.70.00	Rateio pela Participação em Consórcio Público				4.770,10	
4.4.71.70.01	Participação em Consórcio Público				4.770,10	
05001.10.304	Vigilância Sanitária	53.467,77	0,00	53.467,77	46.134,84	7.332,93
05001.10.304.02.000053	Manutenção do Bloco da Vigilância Sanitária	53.467,77	0,00	53.467,77	46.134,84	7.332,93
3.1.90.00.00	Aplicações Diretas	44.257,74	0,00	44.257,74	39.254,31	5.003,43
3.1.90.11.00	Vencimentos e Vantagens Fixas (Pessoal Civil)				30.392,90	
3.1.90.11.01	vencimentos e salários				30.392,90	
3.1.90.13.00	Obrigações Patronais				8.861,41	
3.1.90.13.01	FGTS				2.431,42	
3.1.90.13.02	contribuições previdenciárias – INSS				6.429,99	
3.3.90.00.00	Aplicações Diretas	8.232,83	0,00	8.232,83	6.880,53	1.352,30
3.3.90.30.00	Material de Consumo				5.191,03	
3.3.90.30.01	combustíveis e lubrificantes automotivos				2.877,43	
3.3.90.30.17	material de processamento de dados				0,00	
3.3.90.30.22	material de limpeza e produção de higienização				700,80	
3.3.90.30.35	material laboratorial				25,00	
3.3.90.30.39	material para manutenção de veículos				1.408,00	
3.3.90.30.99	outros materiais de consumo				179,80	
3.3.90.39.00	Outros Serviços de Terceiros (Pessoa Jurídica)				1.689,50	
3.3.90.39.17	manutenção e conservação de máquinas e equipamentos				612,00	
3.3.90.39.19	manutenção e conservação de veículos				140,00	
3.3.90.39.59	serviços de áudio, vídeo e foto				30,00	
3.3.90.39.99	outros serviços de terceiros – pessoa jurídica				907,50	
4.4.90.00.00	Aplicações Diretas	977,20	0,00	977,20	0,00	977,20
	<b>Total da Unidade Gestora</b>	<b>6.181.184,33</b>	<b>250.000,00</b>	<b>6.431.184,33</b>	<b>5.796.222,07</b>	<b>634.962,26</b>

Município de SÃO BERNARDINO

Competência: 2022

Código	Títulos	Autorizada R\$			Despesa Realizada	Diferenças
		Créd. Orçam. e Suplemen.	Créd. Esp. e Extraord.	Total		
01001	CAMARA DE VEREADORES	840.000,00	0,00	840.000,00	773.629,67	66.370,33
01001.01	Legislativa	840.000,00	0,00	840.000,00	773.629,67	66.370,33
01001.01.031	Ação Legislativa	840.000,00	0,00	840.000,00	773.629,67	66.370,33
01001.01.031.02.000001	Manutenção da Câmara Municipal de Vereadores	800.000,00	0,00	800.000,00	773.629,67	26.370,33
3.1.90.00.00	Aplicações Diretas	523.000,00	0,00	523.000,00	530.481,36	-7.481,36
3.1.90.11.00	Vencimentos e Vantagens Fixas (Pessoal Civil)				433.450,22	
3.1.90.11.01	vencimentos e salários				415.404,80	
3.1.90.11.43	13º salário				14.341,17	
3.1.90.11.45	férias - abono constitucional				3.704,25	
3.1.90.13.00	Obrigações Patronais				97.031,14	
3.1.90.13.02	contribuições previdenciárias – INSS				97.031,14	
3.3.50.00.00	Transferências a Instituições Privadas sem Fins Lucrativos	12.000,00	0,00	12.000,00	0,00	12.000,00
3.3.90.00.00	Aplicações Diretas	240.000,00	0,00	240.000,00	238.749,31	1.250,69
3.3.90.14.00	Diárias Civil				66.150,06	
3.3.90.14.14	diárias no país – civil				66.150,06	
3.3.90.30.00	Material de Consumo				38.316,52	
3.3.90.30.01	combustíveis e lubrificantes automotivos				945,68	
3.3.90.30.15	material para festividades e homenagens				2.275,00	
3.3.90.30.16	material de expediente				3.031,20	
3.3.90.30.21	material de copa e cozinha				1.213,57	
3.3.90.30.22	material de limpeza e produção de higienização				17.521,71	
3.3.90.30.23	uniformes, tecidos e aviamentos				1.410,00	
3.3.90.30.24	material para manutenção de bens imóveis				4.175,60	
3.3.90.30.25	material para manutenção de bens móveis				2.497,80	
3.3.90.30.31	sementes, mudas de plantas e insumos				671,00	
3.3.90.30.50	bandeiras, flâmulas e insígnias				500,00	
3.3.90.30.99	outros materiais de consumo				4.074,96	

Município de SÃO BERNARDINO

Competência: 2022

Código	Títulos	Autorizada R\$			Despesa Realizada	Diferenças
		Créd. Orçam. e Suplemen.	Créd. Esp. e Extraord.	Total		
3.3.90.33.00	Passagens e Despesas com Locomoção				45.842,74	
3.3.90.33.01	passagens para o país				42.342,74	
3.3.90.33.05	locação de veículo para locomoção - pessoa jurídica				3.500,00	
3.3.90.39.00	Outros Serviços de Terceiros (Pessoa Jurídica)				56.758,21	
3.3.90.39.08	manutenção de software				824,80	
3.3.90.39.16	manutenção e conservação de bens imóveis				8.630,40	
3.3.90.39.43	serviços de energia elétrica				983,78	
3.3.90.39.44	serviços de água e esgoto				432,65	
3.3.90.39.47	serviços de comunicação em geral				750,00	
3.3.90.39.48	serviços de seleção e treinamento				13.900,00	
3.3.90.39.59	serviços de áudio, vídeo e foto				3.470,00	
3.3.90.39.81	serviços bancários				52,38	
3.3.90.39.88	serviços de publicidade e propaganda				11.469,00	
3.3.90.39.99	outros serviços de terceiros – pessoa jurídica				15.580,00	
3.3.90.39.64	Telefonia Fixa e Móvel (Que Não Integrem Pacote de Comunicação De Dados)				665,20	
3.3.90.40.00	Serviços de Tecnologia da Informação e Comunicação (TIC) – Pessoa Jurídica				31.681,78	
3.3.90.40.01	Locação de Equipamentos e Softwares				28.237,64	
3.3.90.40.02	Desenvolvimento e Manutenção de Software				1.644,14	
3.3.90.40.99	Outros Serviços de Tecnologia da Informação e Comunicação				1.800,00	
4.4.90.00.00	Aplicações Diretas	25.000,00	0,00	25.000,00	4.399,00	20.601,00
4.4.90.52.00	Equipamentos e Material Permanente				4.399,00	
4.4.90.52.33	equipamentos para áudio, vídeo e foto				1.599,00	
4.4.90.52.42	mobiliário em geral				2.800,00	
01001.01.031.02.000007	Manutenção da Câmara de Vereadores Mirim	40.000,00	0,00	40.000,00	0,00	40.000,00
3.1.90.00.00	Aplicações Diretas	20.000,00	0,00	20.000,00	0,00	20.000,00
3.3.90.00.00	Aplicações Diretas	20.000,00	0,00	20.000,00	0,00	20.000,00
	<b>Total da Unidade Gestora</b>	<b>840.000,00</b>	<b>0,00</b>	<b>840.000,00</b>	<b>773.629,67</b>	<b>66.370,33</b>

## Comparativo da Despesa Autorizada com a Realizada - Anexo 11

Município de SÃO BERNARDINO

Competência: 2022

Código	Títulos	Autorizada R\$			Despesa Realizada	Diferenças
		Créd. Orçam. e Suplemen.	Créd. Esp. e Extraord.	Total		
	Total Geral	35.596.448,99	1.407.523,78	37.003.972,77	28.120.099,85	8.883.872,92



**BALANÇO ORÇAMENTÁRIO - ANEXO 12**  
**ORÇAMENTOS FISCAL E DA SEGURIDADE SOCIAL**

Município de SÃO BERNARDINO

Competência: 06/2022

	Previsão Inicial	Previsão Atualizada	Receitas Realizadas	Saldo
	(a)	(b)	(c)	(d)=(c-b)
<b>RECEITAS ORÇAMENTÁRIAS</b>	19.838.420,00	19.838.420,00	28.783.880,49	8.945.460,49
<b>Receitas Correntes (I)</b>	19.838.420,00	19.838.420,00	23.548.358,22	3.709.938,22
Impostos, Taxas e Contribuições de Melhorias	643.690,00	643.690,00	760.570,54	116.880,54
Receitas de Contribuições	50.000,00	50.000,00	50.252,84	252,84
Receita Patrimonial	71.730,00	71.730,00	607.262,49	535.532,49
Receita Agropecuária	0,00	0,00	0,00	0,00
Receita Industrial	0,00	0,00	0,00	0,00
Receita de Serviços	216.500,00	216.500,00	201.408,82	-15.091,18
Transferências Correntes	18.854.500,00	18.854.500,00	21.902.613,09	3.048.113,09
Outras Receitas Correntes	2.000,00	2.000,00	26.250,44	24.250,44
<b>Receitas de Capital (II)</b>	0,00	0,00	5.235.522,27	5.235.522,27
Operações de Crédito	0,00	0,00	0,00	0,00
Alienação de Bens	0,00	0,00	838.050,00	838.050,00
Amortização de Empréstimos	0,00	0,00	0,00	0,00
Transferências de Capital	0,00	0,00	4.397.472,27	4.397.472,27
Outras Receitas de Capital	0,00	0,00	0,00	0,00
<b>RECEITAS INTRA-ORÇAMENTÁRIAS (III)</b>	0,00	0,00	0,00	0,00
<b>SUBTOTAL DAS RECEITAS (IV) = (I + II + III)</b>	19.838.420,00	19.838.420,00	28.783.880,49	8.945.460,49
<b>Operações de Crédito / Refinanciamento (V)</b>	0,00	0,00	0,00	0,00
<b>Operações de Crédito Internas</b>	0,00	0,00	0,00	0,00
Mobiliária	0,00	0,00	0,00	0,00
Contratual	0,00	0,00	0,00	0,00
<b>Operações de Crédito Externas</b>	0,00	0,00	0,00	0,00
Mobiliária	0,00	0,00	0,00	0,00
Contratual	0,00	0,00	0,00	0,00
<b>SUBTOTAL COM REFINANCIAMENTO (VI) = IV + V)</b>	19.838.420,00	19.838.420,00	28.783.880,49	8.945.460,49
<b>DÉFICIT (VII)</b>				
<b>TOTAL (VIII = VI + VII)</b>	19.838.420,00	19.838.420,00	28.783.880,49	8.945.460,49
<b>Saldos de Exercícios Anteriores</b>				
<b>Recursos Arrecadados em Exercícios Anteriores</b>	0,00	0,00	0,00	0,00
<b>Superávit Financeiro</b>		3.543.484,01		
<b>Reabertura de créditos adicionais</b>		0,00		



**BALANÇO ORÇAMENTÁRIO - ANEXO 12**  
**ORÇAMENTOS FISCAL E DA SEGURIDADE SOCIAL**

Município de SÃO BERNARDINO

Competência: 06/2022

	Dotação Inicial	Dotação Atualizada	Despesas Empenhadas	Despesas Liquidadas	Despesas Pagas	Saldo da Dotação
	(e)	(f)	(g)	(h)	(i)	(j) = (f-g)
<b>DESPESAS ORÇAMENTÁRIAS</b>	19.748.420,00	36.913.972,77	28.120.099,85	25.923.628,40	25.910.329,27	8.793.872,92
<b>Despesas Correntes (IX)</b>	18.766.860,72	22.212.036,72	20.083.475,28	19.827.659,87	19.814.360,74	2.128.561,44
Pessoal e Encargos Sociais	9.587.653,00	11.204.214,53	10.525.830,66	10.525.830,66	10.525.830,66	678.383,87
Juros e Encargos da Dívida	0,00	0,00	0,00	0,00	0,00	0,00
Outras Despesas Correntes	9.179.207,72	11.007.822,19	9.557.644,62	9.301.829,21	9.288.530,08	1.450.177,57
<b>Despesas de Capital (X)</b>	981.559,28	14.701.936,05	8.036.624,57	6.095.968,53	6.095.968,53	6.665.311,48
Investimentos	981.559,28	14.701.936,05	8.036.624,57	6.095.968,53	6.095.968,53	6.665.311,48
Inversões Financeiras	0,00	0,00	0,00	0,00	0,00	0,00
Amortização da Dívida(*)	0,00	0,00	0,00	0,00	0,00	0,00
<b>Reserva de Contingência (XI)</b>	90.000,00	90.000,00				90.000,00
<b>DESPESAS INTRA-ORÇAMENTÁRIAS (XII)</b>	0,00	0,00	0,00	0,00	0,00	0,00
<b>SUBTOTAL DAS DESPESAS (XIII) = (IX + X + XI + XII)</b>	19.838.420,00	37.003.972,77	28.120.099,85	25.923.628,40	25.910.329,27	8.883.872,92
<b>Superávit (XIV)</b>			663.780,64			-663.780,64
<b>TOTAL (XV = XIII + XIV)</b>	19.838.420,00	37.003.972,77	28.783.880,49	25.923.628,40	25.910.329,27	8.220.092,28
Reserva do RPPS	0,00	0,00				0,00

(\*) Incluída a Amortização da Dívida/Refinanciamento

## AMORTIZAÇÃO DA DÍVIDA / REFINANCIAMENTO

Município de SÃO BERNARDINO

Competência: 06/2022

	Despesa Empenhada	Despesa Liquidada	Despesa Paga
Amortização da Dívida Interna	0,00	0,00	0,00
Dívida Mobiliária	0,00	0,00	0,00
Outras Dívidas	0,00	0,00	0,00
Amortização da Dívida Externa	0,00	0,00	0,00
Dívida Mobiliária	0,00	0,00	0,00
Outras Dívidas	0,00	0,00	0,00
<b>TOTAL</b>	<b>0,00</b>	<b>0,00</b>	<b>0,00</b>



Município de SÃO BERNARDINO

Competência: 06/2022

	Inscritos		Liquidados	Pagos	Cancelados	Saldo
	Em Exercícios Anteriores	Em 31 de Dezembro do Exercício Anterior				
	(a)	(b)	(c)	(d)	(e)	(f) = (a+b-d-e)
<b>Despesas Correntes</b>	52.250,00	248.191,83	172.798,83	172.798,83	80.930,00	46.713,00
Pessoal e Encargos Sociais	0,00	0,00	0,00	0,00	0,00	0,00
Juros e Encargos da Dívida	0,00	0,00	0,00	0,00	0,00	0,00
Outras Despesas Correntes	52.250,00	248.191,83	172.798,83	172.798,83	80.930,00	46.713,00
<b>Despesas de Capital</b>	0,00	2.903.594,72	2.578.694,06	2.578.694,06	322.829,90	2.070,76
Investimentos	0,00	2.903.594,72	2.578.694,06	2.578.694,06	322.829,90	2.070,76
Inversões Financeiras	0,00	0,00	0,00	0,00	0,00	0,00
Amortização da Dívida	0,00	0,00	0,00	0,00	0,00	0,00
<b>TOTAL</b>	52.250,00	3.151.786,55	2.751.492,89	2.751.492,89	403.759,90	48.783,76

## EXECUÇÃO DOS RESTOS A PAGAR PROCESSADOS

Município de SÃO BERNARDINO

Competência: 06/2022

	Inscritos		Pagos	Cancelados	Saldo
	Em Exercícios Anteriores	Em 31 de Dezembro do Exercício Anterior			
	(a)	(b)			
Despesas Correntes	5.500,00	6.921,41	6.921,41	0,00	5.500,00
Pessoal e Encargos Sociais	0,00	0,00	0,00	0,00	0,00
Juros e Encargos da Dívida	0,00	0,00	0,00	0,00	0,00
Outras Despesas Correntes	5.500,00	6.921,41	6.921,41	0,00	5.500,00
Despesas de Capital	0,00	0,00	0,00	0,00	0,00
Investimentos	0,00	0,00	0,00	0,00	0,00
Inversões Financeiras	0,00	0,00	0,00	0,00	0,00
Amortização da Dívida	0,00	0,00	0,00	0,00	0,00
<b>TOTAL</b>	<b>5.500,00</b>	<b>6.921,41</b>	<b>6.921,41</b>	<b>0,00</b>	<b>5.500,00</b>



## BALANÇO FINANCEIRO - ANEXO 13

Município de SÃO BERNARDINO

Competência: 06/2022

## INGRESSOS

	Exercício Atual	Exercício Anterior
<b>Receita Orçamentária (I)</b>	28.783.880,49	20.541.876,51
Ordinária	13.861.995,18	9.705.775,13
Vinculada	14.921.885,31	10.836.101,38
<b>Transferências Financeiras Recebidas (II)</b>	4.642.215,87	4.083.011,32
Transferências Recebidas para a Execução Orçamentária	4.642.215,87	4.083.011,32
Transferências Recebidas Independentes da Execução Orçamentária	0,00	0,00
Transferências Recebidas para Aporte de recursos para o RPPS	0,00	0,00
<b>Recebimentos Extraorçamentários (III)</b>	3.789.362,97	4.361.628,92
Inscrição de Restos a Pagar Não Processados	2.196.471,45	3.151.786,55
Inscrição de Restos a Pagar Processados	13.299,13	6.921,41
Depósitos Restituíveis e Valores Vinculados	1.579.592,39	1.202.920,96
Outros Recebimentos Extraorçamentários	0,00	0,00
<b>Saldo do Exercício Anterior (IV)</b>	5.100.815,18	3.292.678,01
Caixa e Equivalentes de Caixa	5.100.815,18	3.292.678,01
Depósitos Restituíveis e Valores Vinculados	0,00	0,00
Investimentos e aplicações temporárias a curto prazo	0,00	0,00
Investimentos e aplicações temporárias a longo prazo	0,00	0,00
<b>TOTAL(V) = (I + II + III + IV)</b>	<b>42.316.274,51</b>	<b>32.279.194,76</b>





## BALANÇO FINANCEIRO - ANEXO 13

Município de SÃO BERNARDINO

Competência: 06/2022

## DISPÊNDIOS

	Exercício Atual	Exercício Anterior
Despesa Orçamentária (VI)	28.120.099,85	21.740.032,79
Ordinária	11.434.639,51	9.002.139,99
Vinculada	16.685.460,34	12.737.892,80
Transferências Financeiras Concedidas (VII)	4.642.215,87	4.083.011,32
Transferências Concedidas para a Execução Orçamentária	4.642.215,87	4.083.011,32
Transferências Concedidas Independentes da Execução Orçamentária	0,00	0,00
Transferências Concedidas para Aporte de recursos para o RPPS	0,00	0,00
Pagamentos Extraorçamentários (VIII)	4.338.006,69	1.355.335,47
Pagamentos de Restos a Pagar Não Processados	2.751.492,89	147.989,95
Pagamentos de Restos a Pagar Processados	6.921,41	4.424,56
Depósitos Restituíveis e Valores Vinculados	1.579.592,39	1.202.920,96
Outros Pagamentos Extraorçamentários	0,00	0,00
Saldo para o Exercício Seguinte (IX)	5.215.952,10	5.100.815,18
Caixa e Equivalentes de Caixa	5.214.088,86	5.100.815,18
Depósitos Restituíveis e Valores Vinculados	1.863,24	0,00
Investimentos e aplicações temporárias a curto prazo	0,00	0,00
<b>Investimentos e aplicações temporárias a longo prazo</b>	<b>0,00</b>	
<b>TOTAL(X) = (VI + VII + VIII + IX)</b>	<b>42.316.274,51</b>	<b>32.279.194,76</b>




**Município de SÃO BERNARDINO**

Receitas Orçamentárias segundo as Fontes de Recursos - Anexo 1 ao Balanço Financeiro

Competência: 06/2022

Código	Especificação	Valor
<b>6.2.1.2.0.00.00</b>	<b>RECEITA REALIZADA - RECURSOS ORDINÁRIOS</b>	
	00 - Recursos Ordinários	13.865.494,88
	<b>Total das Receitas Orçamentárias - Recursos Ordinários (I)</b>	<b>13.865.494,88</b>
<b>6.2.1.2.0.00.00</b>	<b>RECEITA ORÇAMENTÁRIAS - RECURSOS VINCULADOS</b>	
	01 - Receitas de Impostos e Transf de Impostos: Educação	5.051.444,84
	02 - Receitas de Impostos e Transf de impostos: Saúde	3.038.329,69
	07 - Contribuição de Intervenção no Domínio Econômico - CIDE	7.029,69
	08 - Contribuição para o Custeio dos Serviços de Iluminação Pública - COSIP	50.252,84
	10 - Convênio de Trânsito - Militar	7.923,46
	11 - Convênio de Trânsito - Civil	9.193,57
	12 - Convênio de Trânsito - Prefeitura	11.502,76
	18 - Transf. do FUNDEF/FUNDEB - (aplic. remuneração dos prof. do Magist. em efet exercício na Ed. Bá	1.566.166,71
	19 - Transferências do FUNDEF/FUNDEB - (aplicação em outras despesas da Educação Básica)	678.676,15
	34 - Transferências de Convênios – União/Outros (não relacionados à educação/saúde/assistência socia	46,40
	35 - Transferências do Sistema Único de Assistência Social – SUAS/União	224.630,04
	36 - Salário-Educação	221.663,65
	38 - Transferências do Sistema Único de Saúde – SUS/União	678.504,68
	39 - Fundo Especial do Petróleo e Transferências Decorrentes de Compensação Financeira pela Exploraç	292.910,23
	42 - Outras Transferências Legais e Constitucionais – União	789,44
	43 - Recursos do Programa Nacional de Alimentação Escolar - PNAE	32.015,34
	44 - Recursos do Programa Nacional de Apoio ao Transporte Escolar - PNATE	36.583,02
	50 - Cessão onerosa - Lei nº 13.885/201	143.917,78
	54 - Transferências provenientes do Governo Federal destinadas ao vencimento dos agentes comunitário	151.319,94
	55 - Assistência Financeira Transporte Coletivo – Art. 5º, inciso IV - EC nº 123/2022	2.494,91
	62 - Transferências de Convênios – Estado/Educação	318.717,84
	65 - Transferências do Sistema Único de Assistência Social –	139.929,66



**Município de SÃO BERNARDINO**

Receitas Orçamentárias segundo as Fontes de Recursos - Anexo 1 ao Balanço Financeiro

Competência: 06/2022

SUAS/Estado	139.929,66
67 - Transferências do Sistema Único de Saúde – SUS/Estado	209.844,59
68 - Outras Transferências Legais e Constitucionais - Estado	4.222.794,29
76 - Emendas Parlamentares Individuais - Transferência especial (Inciso I do art. 1º EC 105/2019)	263.183,86
77 - Emendas de bancada de Parlamentares (EC nº 100/2019)	367.391,56
79 - Emendas Parlamentares Impositivas - Transferências do Estado	293.344,81
87 - Alienações de Bens destinados a Programas da Educação Básica	31.700,00
88 - Alienações de Bens destinados a Programas de Saúde	65.812,14
89 - Alienações de Bens destinados a Outros Programas	757.662,52
<b>Total das Receitas Orçamentárias - Recursos Vinculados (II)</b>	<b>18.875.776,41</b>
<b>TOTAL GERAL (I + II)</b>	<b>32.741.271,29</b>




**Município de SÃO BERNARDINO**

Deduções da Receita Orçamentária segundo as Fontes de Recurso - Anexo 2 ao Balanço Financeiro

Competência: 06/2022

<b>Código</b>	<b>Especificação</b>	<b>Valor</b>
<b>6.2.1.3.0.00.00</b>	<b>DEDUÇÃO RECEITA REALIZADA - RECURSOS ORDINÁRIOS</b>	
	00 - Recursos Ordinários	3.499,70
	<b>Total das Deduções de Receitas Orçamentárias - Recursos Ordinários (I)</b>	<b>3.499,70</b>
<b>6.2.1.3.0.00.00</b>	<b>DEDUÇÃO RECEITA ORÇAMENTÁRIAS - RECURSOS VINCULADOS</b>	
	01 - Receitas de Impostos e Transf de Impostos: Educação	3.901.396,20
	02 - Receitas de Impostos e Transf de impostos: Saúde	813,60
	34 - Transferências de Convênios – União/Outros (não relacionados à educação/saúde/assistência socia	46,40
	42 - Outras Transferências Legais e Constitucionais – União	789,44
	55 - Assistência Financeira Transporte Coletivo – Art. 5º, inciso IV - EC nº 123/2022	494,88
	68 - Outras Transferências Legais e Constitucionais - Estado	50.350,58
	<b>Total das Deduções de Receitas Orçamentárias - Recursos Vinculados (II)</b>	<b>3.953.891,10</b>
	<b>TOTAL GERAL (I + II)</b>	<b>3.957.390,80</b>




**Município de SÃO BERNARDINO**

Despesas Orçamentárias segundo as Fontes de Recurso - Anexo 3 ao Balanço Financeiro

Competência: 06/2022

Código	Especificação	Valor
<b>6.2.2.1.3.00.00</b>	<b>DESPESAS ORÇAMENTÁRIAS - RECURSOS ORDINÁRIOS</b>	
	00 - Recursos Ordinários	11.434.639,51
	<b>Total das Despesas Orçamentárias - Recursos Ordinários (I)</b>	<b>11.434.639,51</b>
<b>6.2.2.1.3.00.00</b>	<b>DESPESAS ORÇAMENTÁRIAS - RECURSOS VINCULADOS</b>	
	00 - Recursos Ordinários	773.629,67
	01 - Receitas de Impostos e Transf de Impostos: Educação	1.842.284,70
	02 - Receitas de Impostos e Transf de impostos: Saúde	3.701.829,45
	07 - Contribuição de Intervenção no Domínio Econômico - CIDE	65,21
	08 - Contribuição para o Custeio dos Serviços de Iluminação Pública - COSIP	47.684,33
	10 - Convênio de Trânsito - Militar	10.967,89
	11 - Convênio de Trânsito - Civil	7.881,50
	12 - Convênio de Trânsito - Prefeitura	27.370,63
	18 - Transf. do FUNDEF/FUNDEB - (aplic. remuneração dos prof. do Magist. em efet exercício na Ed. Bá	1.699.084,28
	19 - Transferências do FUNDEF/FUNDEB - (aplicação em outras despesas da Educação Básica)	489.385,31
	34 - Transferências de Convênios – União/Outros (não relacionados à educação/saúde/assistência socia	9.086,64
	35 - Transferências do Sistema Único de Assistência Social – SUAS/União	234.850,65
	36 - Salário-Educação	237.444,63
	38 - Transferências do Sistema Único de Saúde – SUS/União	902.893,87
	39 - Fundo Especial do Petróleo e Transferências Decorrentes de Compensação Financeira pela Exploraç	161.933,46
	42 - Outras Transferências Legais e Constitucionais – União	535,91
	43 - Recursos do Programa Nacional de Alimentação Escolar - PNAE	32.000,14
	44 - Recursos do Programa Nacional de Apoio ao Transporte Escolar - PNATE	56.817,00
	50 - Cessão onerosa - Lei nº 13.885/201	138.428,11
	54 - Transferências provenientes do Governo Federal destinadas ao vencimento dos agentes comunitário	133.059,24
	55 - Assistência Financeira Transporte Coletivo – Art. 5º, inciso IV - EC nº 123/2022	24,72
	62 - Transferências de Convênios – Estado/Educação	333.337,77
	64 - Transferências de Convênios – Estado/Outros (não relacionados	13.841,92





**Município de SÃO BERNARDINO**

Despesas Orçamentárias segundo as Fontes de Recurso - Anexo 3 ao Balanço Financeiro

Competência: 06/2022

à educação/saúde/assistência socia	13.841,92
65 - Transferências do Sistema Único de Assistência Social – SUAS/Estado	159.628,88
67 - Transferências do Sistema Único de Saúde – SUS/Estado	104.259,18
68 - Outras Transferências Legais e Constitucionais - Estado	3.570.773,77
76 - Emendas Parlamentares Individuais - Transferência especial (Inciso I do art. 1º EC 105/2019)	223.120,65
77 - Emendas de bancada de Parlamentares (EC nº 100/2019)	366.177,73
78 - Emendas Parlamentares Individuais - Transferência com finalidade definida (Inciso II do art. 1º	70,92
79 - Emendas Parlamentares Impositivas - Transferências do Estado	603.689,12
88 - Alienações de Bens destinados a Programas de Saúde	63.303,06
89 - Alienações de Bens destinados a Outros Programas	740.000,00
<b>Total das Despesas Orçamentárias - Recursos Vinculados (II)</b>	<b>16.685.460,34</b>
<b>TOTAL GERAL (I + II)</b>	<b>28.120.099,85</b>




**Município de SÃO BERNARDINO**

Saldo do exercício anterior - Caixa e equivalente de caixa - Anexo 4.1 ao Balanço Financeiro

Competência: 06/2022

Código	Especificação	Valor
<b>1.1.1.0.0.00.00</b>	<b>CAIXA E EQUIVALENTES DE CAIXA - RECURSOS ORDINÁRIOS</b>	
	00 - Recursos Ordinários	2.145.983,06
	<b>Total de Caixa e Equivalentes de Caixa - Recursos Ordinários (I)</b>	<b>2.145.983,06</b>
<b>1.1.1.0.0.00.00</b>	<b>CAIXA E EQUIVALENTES DE CAIXA - RECURSOS VINCULADOS</b>	
	02 - Receitas de Impostos e Transf de impostos: Saúde	31.387,41
	07 - Contribuição de Intervenção no Domínio Econômico - CIDE	4.510,68
	08 - Contribuição para o Custeio dos Serviços de Iluminação Pública - COSIP	3.108,73
	10 - Convênio de Trânsito - Militar	16.813,57
	11 - Convênio de Trânsito - Civil	28.170,01
	12 - Convênio de Trânsito - Prefeitura	18.346,04
	18 - Transf. do FUNDEF/FUNDEB - (aplic. remuneração dos prof. do Magist. em efet exercício na Ed. Bá	3.982,80
	19 - Transferências do FUNDEF/FUNDEB - (aplicação em outras despesas da Educação Básica)	2.276,67
	34 - Transferências de Convênios – União/Outros (não relacionados à educação/saúde/assistência socia	9.086,64
	35 - Transferências do Sistema Único de Assistência Social – SUAS/União	85.068,08
	36 - Salário-Educação	90.124,16
	37 - Outras Transferências do Fundo Nacional de Desenvolvimento da Educação – FNDE (não repassadas p	2.564,96
	38 - Transferências do Sistema Único de Saúde – SUS/União	444.875,13
	39 - Fundo Especial do Petróleo e Transferências Decorrentes de Compensação Financeira pela Exploraç	47.163,33
	42 - Outras Transferências Legais e Constitucionais – União	535,91
	43 - Recursos do Programa Nacional de Alimentação Escolar - PNAE	1.937,48
	44 - Recursos do Programa Nacional de Apoio ao Transporte Escolar - PNATE	25.569,00
	62 - Transferências de Convênios – Estado/Educação	190.548,74
	64 - Transferências de Convênios – Estado/Outros (não relacionados à educação/saúde/assistência socia	13.841,92
	65 - Transferências do Sistema Único de Assistência Social – SUAS/Estado	143.644,93
	67 - Transferências do Sistema Único de Saúde – SUS/Estado	128.151,43
	68 - Outras Transferências Legais e Constitucionais - Estado	501.348,87



**Município de SÃO BERNARDINO**

Saldo do exercício anterior - Caixa e equivalente de caixa - Anexo 4.1 ao Balanço Financeiro

Competência: 06/2022

76 - Emendas Parlamentares Individuais - Transferência especial (Inciso I do art. 1º EC 105/2019)	455.895,63
77 - Emendas de bancada de Parlamentares (EC nº 100/2019)	2.081,25
79 - Emendas Parlamentares Impositivas - Transferências do Estado	703.153,37
88 - Alienações de Bens destinados a Programas de Saúde	5,06
89 - Alienações de Bens destinados a Outros Programas	640,32
<b>Total de Caixa e Equivalentes de Caixa - Recursos Vinculados (II)</b>	<b>2.954.832,12</b>
<b>TOTAL GERAL (I + II)</b>	<b>5.100.815,18</b>





**Município de SÃO BERNARDINO**

Saldo do exercício anterior - Depósitos restituíveis e valores vinculados - Anexo 4.2 ao Balanço Financeiro

Competência: 06/2022

<b>Código</b>	<b>Especificação</b>	<b>Valor</b>
1.1.3.0.0.00.00, F	<b>DEPÓSITOS RESTITUÍVEIS E VALORES VINCULADOS - RECURSOS ORDINÁRIOS</b>	
	<b>Total de Depósitos Restituíveis e Valores Vinculados - Recursos Ordinários (I)</b>	
1.1.3.0.0.00.00, F	<b>DEPÓSITOS RESTITUÍVEIS E VALORES VINCULADOS - RECURSOS VINCULADOS</b>	
	<b>Total de Depósitos Restituíveis e Valores Vinculados - Recursos Vinculados (II)</b>	
	<b>TOTAL GERAL (I + II)</b>	





**Município de SÃO BERNARDINO**

Saldo para o exercício anterior - Investimentos e aplicações temporárias a curto prazo, segundo as Fontes de Recursos - Anexo 4.3 ao Balanço Financeiro.

Competência: 06/2022

<b>Código</b>	<b>Especificação</b>	<b>Valor</b>
1.1.4.0.0.00.00, F	<b>INVESTIMENTOS E APLIC TEMPORARIAS CURTO PRAZO - RECURSOS ORDINÁRIOS</b>	
	<b>Total de Investimentos e Aplic. Temporários de Curto Prazo - Recursos Ordinários (I)</b>	
1.1.4.0.0.00.00, F	<b>INVESTIMENTOS E APLIC TEMPORARIAS CURTO PRAZO - RECURSOS VINCULADOS</b>	
	<b>Total de Investimentos e Aplic. Temporários de Curto Prazo - Recursos Vinculados (II)</b>	
	<b>TOTAL GERAL (I + II)</b>	




**Município de SÃO BERNARDINO**

Saldo para o exercício seguinte - Caixa e equivalente de caixa - Anexo 5.1 ao Balanço Financeiro

Competência: 06/2022

Código	Especificação	Valor
<b>1.1.1.0.0.00.00</b>	<b>CAIXA E EQUIVALENTES DE CAIXA - RECURSOS ORDINÁRIOS</b>	
	00 - Recursos Ordinários	2.975.867,66
	<b>Total de Caixa e Equivalentes de Caixa - Recursos Ordinários (I)</b>	<b>2.975.867,66</b>
<b>1.1.1.0.0.00.00</b>	<b>CAIXA E EQUIVALENTES DE CAIXA - RECURSOS VINCULADOS</b>	
	01 - Receitas de Impostos e Transf de Impostos: Educação	96.976,98
	02 - Receitas de Impostos e Transf de impostos: Saúde	35.444,62
	07 - Contribuição de Intervenção no Domínio Econômico - CIDE	7.281,94
	08 - Contribuição para o Custeio dos Serviços de Iluminação Pública - COSIP	8.887,87
	10 - Convênio de Trânsito - Militar	16.700,93
	11 - Convênio de Trânsito - Civil	29.482,08
	12 - Convênio de Trânsito - Prefeitura	2.478,17
	19 - Transferências do FUNDEF/FUNDEB - (aplicação em outras despesas da Educação Básica)	62.858,62
	35 - Transferências do Sistema Único de Assistência Social – SUAS/União	75.422,07
	36 - Salário-Educação	79.447,03
	37 - Outras Transferências do Fundo Nacional de Desenvolvimento da Educação – FNDE (não repassadas p	2.564,96
	38 - Transferências do Sistema Único de Saúde – SUS/União	104.627,39
	39 - Fundo Especial do Petróleo e Transferências Decorrentes de Compensação Financeira pela Exploraç	178.140,10
	43 - Recursos do Programa Nacional de Alimentação Escolar - PNAE	1.952,68
	44 - Recursos do Programa Nacional de Apoio ao Transporte Escolar - PNATE	5.335,02
	50 - Cessão onerosa - Lei nº 13.885/201	5.489,67
	54 - Transferências provenientes do Governo Federal destinadas ao vencimento dos agentes comunitário	19.096,31
	55 - Assistência Financeira Transporte Coletivo – Art. 5º, inciso IV - EC nº 123/2022	1.975,31
	62 - Transferências de Convênios – Estado/Educação	175.928,81
	65 - Transferências do Sistema Único de Assistência Social – SUAS/Estado	123.879,83
	67 - Transferências do Sistema Único de Saúde – SUS/Estado	233.847,84
	68 - Outras Transferências Legais e Constitucionais - Estado	676.294,91
	76 - Emendas Parlamentares Individuais - Transferência especial (Inciso I	45.958,84



**Município de SÃO BERNARDINO**

Saldo para o exercício seguinte - Caixa e equivalente de caixa - Anexo 5.1 ao Balanço Financeiro

Competência: 06/2022

do art. 1º EC 105/2019)	45.958,84
77 - Emendas de bancada de Parlamentares (EC nº 100/2019)	3.012,73
79 - Emendas Parlamentares Impositivas - Transferências do Estado	192.619,51
87 - Alienações de Bens destinados a Programas da Educação Básica	31.700,00
88 - Alienações de Bens destinados a Programas de Saúde	2.514,14
89 - Alienações de Bens destinados a Outros Programas	18.302,84
<b>Total de Caixa e Equivalentes de Caixa - Recursos Vinculados (II)</b>	<b>2.238.221,20</b>
<b>TOTAL GERAL (I + II)</b>	<b>5.214.088,86</b>




**Município de SÃO BERNARDINO**

Saldo para o exercício seguinte - Depósitos restituíveis e valores vinculados - Anexo 5.2 ao Balanço Financeiro

Competência: 06/2022

<b>Código</b>	<b>Especificação</b>	<b>Valor</b>
<b>1.1.3.0.0.00.00, F</b>	<b>DEPÓSITOS RESTITUÍVEIS E VALORES VINCULADOS - RECURSOS ORDINÁRIOS</b>	
	00 - Recursos Ordinários	1.580,89
	<b>Total de Depósitos Restituíveis e Valores Vinculados - Recursos Ordinários (I)</b>	<b>1.580,89</b>
<b>1.1.3.0.0.00.00, F</b>	<b>DEPÓSITOS RESTITUÍVEIS E VALORES VINCULADOS - RECURSOS VINCULADOS</b>	
	01 - Receitas de Impostos e Transf de Impostos: Educação	225,88
	02 - Receitas de Impostos e Transf de impostos: Saúde	-112,94
	18 - Transf. do FUNDEF/FUNDEB - (aplic. remuneração dos prof. do Magist. em efet exercício na Ed. Bá	-225,88
	38 - Transferências do Sistema Único de Saúde – SUS/União	948,55
	54 - Transferências provenientes do Governo Federal destinadas ao vencimento dos agentes comunitário	-835,61
	77 - Emendas de bancada de Parlamentares (EC nº 100/2019)	282,35
	<b>Total de Depósitos Restituíveis e Valores Vinculados - Recursos Vinculados (II)</b>	<b>282,35</b>
	<b>TOTAL GERAL (I + II)</b>	<b>1.863,24</b>





**Município de SÃO BERNARDINO**

Saldo para o exercício seguinte - Investimentos e aplicações temporárias a curto prazo, segundo as Fontes de Recursos - Anexo 5.3 ao Balanço Financeiro.

Competência: 06/2022

<b>Código</b>	<b>Especificação</b>	<b>Valor</b>
1.1.4.0.0.00.00, F	<b>INVESTIMENTOS E APLIC TEMPORARIAS CURTO PRAZO - RECURSOS ORDINÁRIOS</b>	
	<b>Total de Investimentos e Aplic. Temporários de Curto Prazo - Recursos Ordinários (I)</b>	
1.1.4.0.0.00.00, F	<b>INVESTIMENTOS E APLIC TEMPORARIAS CURTO PRAZO - RECURSOS VINCULADOS</b>	
	<b>Total de Investimentos e Aplic. Temporários de Curto Prazo - Recursos Vinculados (II)</b>	
	<b>TOTAL GERAL (I + II)</b>	



Município de SÃO BERNARDINO

Competência: 06/2022

<b>ATIVO</b>	<b>Exercício Atual</b>	<b>Exercício Anterior</b>
<b>ATIVO CIRCULANTE</b>		
Caixa e Equivalentes de Caixa	5.214.088,86	5.100.815,18
Créditos a Curto Prazo	212.404,71	212.404,71
Créditos Tributários a Receber	212.404,71	212.404,71
Clientes	0,00	0,00
Créditos de Transferências a Receber	0,00	0,00
Empréstimos e Financiamentos Concedidos	0,00	0,00
Dívida Ativa Tributária	0,00	0,00
Dívida Ativa Não Tributária	0,00	0,00
(-) Ajuste de Perdas de Créditos a Curto Prazo	0,00	0,00
Demais Créditos e Valores a Curto Prazo	15.710,21	12.043,90
Investimentos e Aplicações Temporárias a Curto Prazo	0,00	0,00
Títulos e valores mobiliários	0,00	0,00
Investimento do RPPS	0,00	0,00
Aplicação temporária em metais preciosos	0,00	0,00
Aplicações em segmentos de Imóveis	0,00	0,00
Investimento e aplicações temporárias de curto prazo - RPPS	0,00	0,00
(-) Ajustes de Perdas e Investimentos de aplicações temporários	0,00	0,00
Estoques	0,00	0,00
<b>Ativo Não Circulante Mantido Para Venda</b>	<b>0,00</b>	<b>0,00</b>
Ativo biológico	0,00	0,00
<b>Variação Patrimoniais Diminutivas Pagas Antecipadamente</b>	<b>21.261,77</b>	<b>15.906,18</b>
<b>Total do Ativo Circulante</b>	<b>5.463.465,55</b>	<b>5.341.169,97</b>
<b>ATIVO NÃO CIRCULANTE</b>		
Ativo Realizável a Longo Prazo	472.783,04	386.504,25
Créditos a Longo Prazo	472.783,04	386.504,25
Créditos Tributários a Receber	0,00	0,00
Clientes	0,00	0,00

Município de SÃO BERNARDINO

Competência: 06/2022

Empréstimos e Financiamentos Concedidos	0,00	0,00
Dívida Ativa Tributária	206.222,67	152.997,23
Dívida Ativa Não Tributária	266.560,37	233.507,02
Créditos previdenciários do RPPS	0,00	0,00
Créditos de Transferências a receber a longo prazo	0,00	
Outros créditos a longo prazo	0,00	0,00
(-) Ajuste de Perdas de Créditos a Longo Prazo	0,00	0,00
Demais Créditos e Valores a Longo Prazo	0,00	0,00
Investimentos e Aplicações Temporárias a Longo Prazo	0,00	0,00
Estoques	0,00	0,00
Ativo biológico	0,00	
VPD Pagas Antecipadamente	0,00	0,00
Investimentos	0,00	0,00
Participações Permanentes	0,00	0,00
Participações Avaliadas pelo Método de Equivalência Patrimonial	0,00	0,00
Participações Avaliadas pelo Método de Custo	0,00	0,00
(-) Redução ao Valor Recuperável de Participação Permanente	0,00	0,00
Propriedades para Investimento	0,00	0,00
(-) Depreciação acumulada de Investimentos	0,00	0,00
(-) Redução do Valor Recuperável de Propriedade para Investimento	0,00	0,00
Investimento do RPPS de Longo Prazo	0,00	0,00
(-) Redução ao Valor Recuperável de Investimento do RPPS	0,00	0,00
Demais Investimentos Permanentes	0,00	0,00
(-) Redução ao Valor Recuperável de Investimento do RPPS - fundo em repartição	0,00	
(-) Redução ao Valor Recuperável de Investimento - demais investimentos permanentes	0,00	
Imobilizado	27.573.059,96	20.675.868,60
<b>Bens Móveis</b>	<b>12.527.738,98</b>	<b>9.400.204,66</b>
(-) Depreciação, exaustão e amortizações acumuladas - Bens Móveis)	-3.405.683,96	-3.111.887,14
<b>(-) Redução ao valor recuperável do imobilizado - Bens Móveis</b>	<b>0,00</b>	<b>0,00</b>
Bens Imóveis	20.104.945,70	15.761.446,21

Município de SÃO BERNARDINO

Competência: 06/2022

	Exercício Atual	Exercício Anterior
<b>(-) Depreciação, exaustão e amortizações acumuladas Imóveis</b>	<b>-1.653.940,76</b>	<b>-1.373.895,13</b>
(-) Redução ao valor recuperável do imobilizado - Bens Imóveis	0,00	0,00
<b>Intangível</b>	<b>0,00</b>	<b>0,00</b>
Diferido	0,00	0,00
Total do Ativo Não Circulante	28.045.843,00	21.062.372,85
<b>TOTAL DO ATIVO</b>	<b>33.509.308,55</b>	<b>26.403.542,82</b>
<b>PASSIVO E PATRIMÔNIO LÍQUIDO</b>	<b>Exercício Atual</b>	<b>Exercício Anterior</b>
<b>PASSIVO CIRCULANTE</b>		
Obrigações Trabalhistas, Previdenciárias e Assistenciais a Pagar a Curto Prazo	1.390.497,44	1.297.277,47
<b>Empréstimos e Financiamentos a Curto Prazo</b>	<b>0,00</b>	<b>0,00</b>
Fornecedores e Contas a Pagar a Curto Prazo	5.500,00	5.500,00
Obrigações Fiscais a Curto Prazo	13.299,13	6.921,41
Transferências fiscais a curto prazo	0,00	0,00
Provisões a Curto Prazo	0,00	0,00
Demais Obrigações a Curto Prazo	1.118.849,64	189.213,38
Total do Passivo Circulante	2.528.146,21	1.498.912,26
<b>PASSIVO NÃO CIRCULANTE</b>		
Obrigações Trabalhistas, Previdenciárias e Assistenciais a Pagar a Longo Prazo	0,00	0,00
Empréstimos e Financiamentos a Longo Prazo	0,00	0,00
<b>Fornecedores e Contas a Pagar a Longo Prazo</b>	<b>0,00</b>	<b>0,00</b>
Obrigações Fiscais a Longo Prazo	0,00	0,00
Transferências fiscais a longo prazo	0,00	0,00
Provisões a Longo Prazo	0,00	0,00
Provisões Matemáticas Previdenciárias	0,00	0,00
<b>Demais Provisões a Longo Prazo</b>	<b>0,00</b>	<b>0,00</b>
Demais Obrigações a Longo Prazo	0,00	0,00
<b>Resultado Diferido</b>	<b>0,00</b>	<b>0,00</b>
Total do Passivo Não Circulante	0,00	0,00

Município de SÃO BERNARDINO

Competência: 06/2022

<b>TOTAL DO PASSIVO</b>	<b>2.528.146,21</b>	<b>1.498.912,26</b>
<b>PATRIMÔNIO LÍQUIDO</b>		
Patrimônio Social e Capital Social	12.149.871,15	12.149.871,15
Adiantamento para Futuro Aumento de Capital	0,00	0,00
Reservas de Capital	0,00	0,00
Ajustes de Avaliação Patrimonial	0,00	0,00
<b>Reservas de Lucros</b>	<b>0,00</b>	<b>0,00</b>
Demais Reservas	0,00	0,00
Resultados Acumulados	18.831.291,19	12.754.759,41
Resultado do Exercício	6.076.531,78	2.924.539,79
<b>Resultado de Exercícios Anteriores</b>	<b>12.754.759,41</b>	<b>9.830.219,62</b>
Ajustes de exercícios anteriores	0,00	0,00
outros Resultados	0,00	0,00
(-) Ações/Cotas em Tesouraria	0,00	0,00
Total do Patrimônio Líquido	30.981.162,34	24.904.630,56
<b>TOTAL DO PASSIVO E DO PATRIMÔNIO LÍQUIDO</b>	<b>33.509.308,55</b>	<b>26.403.542,82</b>



## QUADRO DOS ATIVOS E PASSIVOS FINANCEIROS E PERMANENTES

Município de SÃO BERNARDINO

Competência: 06/2022

	Exercício Atual	Exercício Anterior
<b>ATIVO (I)</b>		
ATIVO FINANCEIRO	5.215.952,10	5.100.815,18
ATIVO PERMANENTE	28.293.356,45	21.302.727,64
<b>Total do Ativo</b>	<b>33.509.308,55</b>	<b>26.403.542,82</b>
<b>PASSIVO (II)</b>		
PASSIVO FINANCEIRO	2.264.054,34	3.216.457,96
PASSIVO PERMANENTE	2.509.347,08	1.486.490,85
<b>Total do Passivo</b>	<b>4.773.401,42</b>	<b>4.702.948,81</b>
<b>SALDO PATRIMONIAL(III) = (I - II)</b>	<b>28.735.907,13</b>	<b>21.700.594,01</b>





## QUADRO DAS CONTAS DE COMPENSAÇÃO

Município de SÃO BERNARDINO

Competência: 06/2022

<b>ATOS POTENCIAIS ATIVOS</b>	<b>Exercício Atual</b>	<b>Exercicio Anterior</b>
Garantias e Contragarantias Recebidas	0,00	0,00
Direitos Conveniados e Outros Instrumentos Congêneres	0,00	0,00
Direitos Contratuais	0,00	0,00
Demandas Judiciais	0,00	
<b>Outros Atos Potenciais Ativos</b>	<b>0,00</b>	<b>0,00</b>
Total dos Atos Potenciais Ativos	0,00	0,00
<hr/>		
<b>ATOS POTENCIAIS PASSIVOS</b>	<b>Exercício Atual</b>	<b>Exercicio Anterior</b>
Garantias e Contragarantias Concedidas	0,00	0,00
Obrigações Conveniadas e Outros Instrumentos Congêneres	0,00	0,00
Obrigações Contratuais	12.780.196,57	4.949.222,07
<b>Demandas Judiciais</b>	<b>0,00</b>	
Outros Atos Potenciais Passivos	0,00	0,00
Total dos Atos Potenciais Passivos	12.780.196,57	4.949.222,07





**BALANÇO PATRIMONIAL - ANEXO 14**  
**DEMONSTRATIVO DO SUPERÁVIT/DÉFICIT FINANCEIRO**

Município de SÃO BERNARDINO

Competência: 06/2022

<b>FONTES DE RECURSOS</b>	<b>Exercício Atual</b>	<b>Exercício Anterior</b>
00 - Recursos Ordinários	2.024.322,90	1.633.001,83
01 - Receitas de Impostos e Transf de Impostos: Educação	225,88	-5.000,00
02 - Receitas de Impostos e Transf de impostos: Saúde	35.331,68	18.439,01
07 - Contribuição de Intervenção no Domínio Econômico - CIDE	7.281,94	317,46
08 - Contribuição para o Custeio dos Serviços de Iluminação Pública - COSIP	5.677,24	3.108,73
10 - Convênio de Trânsito - Militar	13.769,14	16.813,57
11 - Convênio de Trânsito - Civil	29.482,08	28.170,01
12 - Convênio de Trânsito - Prefeitura	2.478,17	18.346,04
18 - Transf. do FUNDEF/FUNDEB - (aplic. remuneração dos prof. do Magist. em efet exercício na Ed. Bá	-225,88	3.982,80
19 - Transferências do FUNDEF/FUNDEB - (aplicação em outras despesas da Educação Básica)	62.858,62	2.276,67
34 - Transferências de Convênios – União/Outros (não relacionados à educação/saúde/assistência socia	0,00	9.086,64
35 - Transferências do Sistema Único de Assistência Social – SUAS/União	74.847,47	85.068,08
36 - Salário-Educação	37.447,03	53.228,01
37 - Outras Transferências do Fundo Nacional de Desenvolvimento da Educação – FNDE (não repassadas p	2.564,96	2.564,96
38 - Transferências do Sistema Único de Saúde – SUS/União	58.502,94	282.172,13
39 - Fundo Especial do Petróleo e Transferências Decorrentes de Compensação Financeira pela Exploraç	172.640,10	41.663,33
42 - Outras Transferências Legais e Constitucionais – União	0,00	535,91
43 - Recursos do Programa Nacional de Alimentação Escolar - PNAE	1.952,68	1.937,48
44 - Recursos do Programa Nacional de Apoio ao Transporte Escolar - PNATE	5.335,02	25.569,00
50 - Cessão onerosa - Lei nº 13.885/201	5.489,67	0,00
54 - Transferências provenientes do Governo Federal destinadas ao vencimento dos agentes comunitário	18.260,70	0,00
55 - Assistência Financeira Transporte Coletivo – Art. 5º, inciso IV - EC nº 123/2022	1.975,31	0,00
62 - Transferências de Convênios – Estado/Educação	175.928,81	190.548,74
64 - Transferências de Convênios – Estado/Outros (não relacionados à educação/saúde/assistência socia	0,00	13.841,92
65 - Transferências do Sistema Único de Assistência Social – SUAS/Estado	123.879,83	143.579,05
67 - Transferências do Sistema Único de Saúde – SUS/Estado	233.551,44	127.966,03







**BALANÇO PATRIMONIAL - ANEXO 14**  
**DEMONSTRATIVO DO SUPERÁVIT/DÉFICIT FINANCEIRO**

Município de SÃO BERNARDINO

Competência: 06/2022

68 - Outras Transferências Legais e Constitucionais - Estado	-435.999,46	-1.037.669,40
76 - Emendas Parlamentares Individuais - Transferência especial (Inciso I do art. 1º EC 105/2019)	45.958,84	5.895,63
77 - Emendas de bancada de Parlamentares (EC nº 100/2019)	3.295,08	2.081,25
78 - Emendas Parlamentares Individuais - Transferência com finalidade definida (Inciso II do art. 1º)	-70,92	-54.373,88
79 - Emendas Parlamentares Impositivas - Transferências do Estado	192.619,51	270.560,84
87 - Alienações de Bens destinados a Programas da Educação Básica	31.700,00	0,00
88 - Alienações de Bens destinados a Programas de Saúde	2.514,14	5,06
89 - Alienações de Bens destinados a Outros Programas	18.302,84	640,32
<b>TOTAL</b>	<b>2.951.897,76</b>	<b>1.884.357,22</b>



**DEMONSTRAÇÃO DAS VARIAÇÕES PATRIMONIAIS - ANEXO 15**

**Município de SÃO BERNARDINO**

**Competência: 06/2022**

	<b>Exercício Atual</b>	<b>Exercício Anterior</b>
<b>VARIAÇÕES PATRIMONIAIS AUMENTATIVAS</b>		
<b>Impostos, Taxas e Contribuições de Melhoria</b>	<b>890.220,17</b>	<b>794.014,19</b>
Impostos	835.658,43	746.423,54
Taxas	54.496,58	47.590,65
Contribuição de Melhoria	65,16	0,00
<b>Contribuições</b>	<b>55.366,20</b>	<b>47.048,85</b>
Contribuições Sociais	0,00	0,00
Contribuições de Intervenção no Domínio Econômico	5.113,36	1.222,69
Contribuição de Iluminação Pública	50.252,84	45.826,16
Contribuições de Interesse das Categorias Profissionais	0,00	0,00
<b>Exploração e Venda de Bens, Serviços e Direitos</b>	<b>189.137,42</b>	<b>196.991,32</b>
Venda de Mercadorias	0,00	0,00
Venda de Produtos	0,00	0,00
Exploração de Bens e Direitos e Prestação de Serviços	189.137,42	196.991,32
<b>Variações Patrimoniais Aumentativas Financeiras</b>	<b>572.058,39</b>	<b>164.341,12</b>
Juros e Encargos de Empréstimos e Financiamentos Concedidos	0,00	0,00
Juros e Encargos de Mora	1.315,06	30.540,13
Variações Monetárias e Cambiais	0,00	0,00
Descontos Financeiros Obtidos	0,00	0,00
Remuneração de Depósitos Bancários e Aplicações Financeiras	570.743,33	133.800,99
Juros e Encargos de Empréstimos Obtidos	0,00	0,00
Outras Variações Patrimoniais Aumentativas - Financeiras	0,00	0,00
<b>Transferências e Delegações Recebidas</b>	<b>33.780.967,01</b>	<b>25.746.380,65</b>
Transferências Intragovernamentais	4.657.215,87	4.083.011,32
Transferências Intergovernamentais	29.123.751,14	21.663.369,33
Transferências das Instituições Privadas	0,00	0,00
Transferências das Instituições Multigovernamentais	0,00	0,00
Transferências de Consórcios Públicos	0,00	0,00
Transferências do Exterior	0,00	0,00
Execução orçamentária delegada de Entes	0,00	0,00
Transferências de Pessoas Físicas	0,00	0,00
Outras Transferências Delegadas Recebidas	0,00	0,00

**DEMONSTRAÇÃO DAS VARIAÇÕES PATRIMONIAIS - ANEXO 15**

**Município de SÃO BERNARDINO**

**Competência: 06/2022**

Valorização e Ganhos com Ativos e Desincorporação de Passivos	219.403,97	92.112,00
Reavaliação de Ativos	0,00	0,00
Ganhos com Alienação	219.403,97	0,00
Ganhos com Incorporação de Ativos	0,00	92.112,00
Ganhos Desincorporação de Passivos	0,00	0,00
Cancelamento de Restos a Pagar	0,00	0,00
Reversão da Redução do Valor Recuperável	0,00	0,00
<b>Outras Variações Patrimoniais Aumentativas</b>	<b>1.102.589,23</b>	<b>1.282.296,56</b>
Variação Patrimonial Aumentativa a Classificar	0,00	0,00
Resultado Positivo de Participações	0,00	0,00
Reversão de Provisões e Ajustes de Perdas	973,07	635,54
Diversas Variações Patrimoniais Aumentativas	1.101.616,16	1.281.661,02
<b>Total das Variações Patrimoniais Aumentativas (I)</b>	<b>36.809.742,39</b>	<b>28.323.184,69</b>
<b>VARIAÇÕES PATRIMONIAIS DIMINUTIVAS</b>		
<b>Pessoal e Encargos</b>	<b>9.774.373,34</b>	<b>8.507.482,71</b>
Remuneração a Pessoal	7.926.435,64	6.935.788,05
Encargos Patronais	1.671.052,01	1.410.084,95
Benefícios a Pessoal	0,00	0,00
Outras Variações Patrimoniais Diminutivas - Pessoal e Encargos	176.885,69	161.609,71
<b>Benefícios Previdenciários e Assistenciais</b>	<b>207.044,95</b>	<b>253.763,64</b>
Aposentadorias e Reformas	1.939,36	2.061,50
Pensões	14.028,94	11.667,24
Benefícios de Prestação Continuada	0,00	0,00
Benefícios Eventuais	0,00	0,00
Políticas Públicas de Transferência de Renda	0,00	0,00
Outros Benefícios Previdenciários e Assistenciais	191.076,65	240.034,90
<b>Uso de Bens, Serviços e Consumo de Capital Fixo</b>	<b>9.209.101,76</b>	<b>7.702.974,09</b>
Uso de Material de Consumo	4.479.901,74	3.585.470,34
Serviços	3.633.676,44	3.231.345,58
Depreciação, Amortização e Exaustão	1.095.523,58	886.158,17
<b>Variações Patrimoniais Diminutivas Financeiras</b>	<b>39.100,10</b>	<b>0,00</b>

**DEMONSTRAÇÃO DAS VARIAÇÕES PATRIMONIAIS - ANEXO 15**
**Município de SÃO BERNARDINO**
**Competência: 06/2022**

Juros e Encargos de Empréstimos e Financiamentos Obtidos	0,00	0,00
Juros e Encargos de Mora	39.100,10	0,00
Variações Monetárias e Cambiais	0,00	0,00
Descontos Financeiros Concedidos	0,00	0,00
Remuneração negativa de depósitos bancários e aplicações financeiras	0,00	
<b>Juros e Encargos de Empréstimos e Financiamentos Concedidos</b>	<b>0,00</b>	<b>0,00</b>
Outras Variações Patrimoniais Diminutivas - Financeiras	0,00	0,00
<b>Transferências e Delegações Concedidas</b>	<b>11.124.771,14</b>	<b>8.576.917,98</b>
Transferências Intragovernamentais	4.642.215,87	4.083.011,32
Transferências Intergovernamentais	3.900.040,20	3.133.099,21
Transferências às Instituições Privadas	156.322,20	134.976,36
Transferências às Instituições Multigovernamentais	0,00	0,00
Transferências aos Consórcios Públicos	2.426.192,87	1.225.831,09
Transferências ao Exterior	0,00	0,00
<b>Execução Orçamentária Delegada a Entes</b>	<b>0,00</b>	<b>0,00</b>
Outras Transferências e Delegações Concedidas	0,00	0,00
<b>Desvalorização e Perda de Ativos e Incorporação de Passivos</b>	<b>65.601,79</b>	<b>0,00</b>
Reavaliação, redução a Valor Recuperável e Ajuste para Perdas	0,00	0,00
Perdas com Alienação	65.601,79	0,00
Perdas Involuntárias	0,00	0,00
<b>Incorporação de Passivos</b>	<b>0,00</b>	<b>0,00</b>
Desincorporação de Ativos	0,00	0,00
<b>Tributárias</b>	<b>272.916,97</b>	<b>193.606,39</b>
<b>Impostos, Taxas e Contribuições de Melhoria</b>	<b>187,53</b>	<b>155,21</b>
Contribuições	272.729,44	193.451,18
<b>Custo das Mercadorias Vendidas, dos Produtos Vendidos e dos Serviços Prestados</b>	<b>0,00</b>	<b>0,00</b>
Custo de Mercadorias Vendidas	0,00	0,00
<b>Custo de Produtos Vendidos</b>	<b>0,00</b>	<b>0,00</b>
Custo de Serviços Prestados	0,00	0,00
<b>Outras Variações Patrimoniais Diminutivas</b>	<b>40.300,56</b>	<b>163.900,09</b>
Premiações	28.913,94	37.037,27
Resultado Negativo de Participações	0,00	0,00

DEMONSTRAÇÃO DAS VARIAÇÕES PATRIMONIAIS - ANEXO 15

Município de SÃO BERNARDINO

Competência: 06/2022

Incentivos	0,00	0,00
Subvenções Econômicas	0,00	0,00
Participações e Contribuições	0,00	0,00
<b>Constituição de Provisões</b>	<b>0,00</b>	<b>0,00</b>
Diversas Variações Patrimoniais Diminutivas	11.386,62	126.862,82
<b>Total das Variações Patrimoniais Diminutivas (II)</b>	<b>30.733.210,61</b>	<b>25.398.644,90</b>
<b>RESULTADO PATRIMONIAL DO PERÍODO (I -II)</b>	<b>6.076.531,78</b>	<b>2.924.539,79</b>

Município de SÃO BERNARDINO

Competência: 06/2022

	Exercício Atual
<b>FLUXOS DE CAIXA DAS ATIVIDADES OPERACIONAIS</b>	
<b>Ingressos</b>	34.273.763,02
Receita Tributária	760.570,54
Receita de Contribuições	50.252,84
Receita Patrimonial	36.519,16
Receita Agropecuária	0,00
<b>Receita Industrial</b>	0,00
Receita de Serviços	201.408,82
Remuneração das Disponibilidades	570.743,33
Outras Receitas Derivadas e Originárias	26.250,44
<i>Transferências recebidas</i>	26.300.085,36
Outros ingressos operacionais	6.327.932,53
<b>Desembolsos</b>	26.323.876,75
<b>Pessoal e demais despesas</b>	19.837.758,78
Juros e encargos da dívida	0,00
Transferências concedidas	156.322,20
Outros desembolsos operacionais	6.329.795,77
<b>Fluxo de caixa líquido das atividades operacionais (I)</b>	<b>7.949.886,27</b>
<b>FLUXOS DE CAIXA DAS ATIVIDADES DE INVESTIMENTOS</b>	
<b>Ingressos</b>	838.050,00
<i>Alienações de bens</i>	838.050,00
Amortização de empréstimos e financiamentos concedidos	0,00
Outros ingressos de Investimentos	
<b>Desembolsos</b>	8.674.662,59
Aquisição de ativo não circulante	8.661.962,76
Concessão de empréstimos e financiamentos	0,00
Outros desembolsos de investimentos	12.699,83
<b>Fluxo de caixa líquido das atividades de investimentos (II)</b>	<b>-7.836.612,59</b>
<b>FLUXOS DE CAIXA DAS ATIVIDADES DE FINANCIAMENTO</b>	
<b>Ingressos</b>	0,00
<i>Operações de Crédito</i>	0,00

Integralização do capital social de empresas dependentes

0,00

**Outros ingressos de financiamentos**

Desembolsos	0,00
Amortização/Refinanciamento da Dívida	0,00
Outros desembolsos de financiamentos	0,00
Fluxo de caixa líquido das atividades de financiamento (III)	0,00

<b>GERAÇÃO LÍQUIDA DE CAIXA E EQUIVALENTE DE CAIXA (I + II + III)</b>	<b>113.273,68</b>
Caixa e Equivalentes de caixa inicial (*)	5.100.815,18
Caixa e Equivalentes de caixa final (**)	5.214.088,86

(\*) Incluído os valores referentes aos Investimentos temporários a curto prazo inicial, atributo F

(\*\*) Incluído os valores referentes aos Investimentos temporários a curto prazo final, atributo F







**QUADRO DE TRANSFERÊNCIAS RECEBIDAS E CONCEDIDAS**

Município de SÃO BERNARDINO

Competência: 06/2022

	<b>Exercício Atual</b>
<b>TRANSFERÊNCIAS CORRENTES RECEBIDAS</b>	
Intergovernamentais	19.665.232,04
da União	12.647.852,29
de Estados e Distrito Federal	7.017.379,75
de Municípios	0,00
Intragovernamentais	0,00
Outras transferências correntes recebidas	6.634.853,32
<b>Total das Transferências Correntes Recebidas</b>	<b>26.300.085,36</b>
<b>TRANSFERÊNCIAS CONCEDIDAS</b>	
Intergovernamentais	0,00
a União	0,00
a Estados e Distrito Federal	0,00
a Municípios	0,00
Intragovernamentais	0,00
Outras transferências concedidas	156.322,20
<b>Total das Transferências Concedidas</b>	<b>156.322,20</b>





## QUADRO DE DESEMBOLSOS DE PESSOAL E DEMAIS DESPESAS POR FUNÇÃO

Município de SÃO BERNARDINO

Competência: 06/2022

	<b>Exercício Atual</b>
Legislativa	769.230,67
Judiciária	0,00
Essencial à Justiça	0,00
Administração	2.196.516,79
Defesa Nacional	0,00
Segurança Pública	64.686,02
Relações Exteriores	0,00
Assistência Social	182.551,75
Previdência Social	0,00
Saúde	5.283.349,56
Trabalho	0,00
Educação	4.475.195,99
Cultura	468.813,94
Direitos da Cidadania	987.378,62
Urbanismo	418.206,47
Habitação	70.482,75
Saneamento	0,00
Gestão Ambiental	0,00
Ciência e Tecnologia	0,00
Agricultura	2.205.139,99
Organização Agrária	0,00
Indústria	0,00
Comércio e Serviços	0,00
Comunicações	0,00
Energia	68.034,06
Transporte	1.964.644,19
Desporto e Lazer	242.764,98
Encargos Especiais	440.763,00
Outras Despesas não identificadas	0,00
<b>Total dos Desembolsos de Pessoal e Demais Despesas por Função</b>	<b>19.837.758,78</b>





**QUADRO DE JUROS E ENCARGOS DA DÍVIDA**

**Município de SÃO BERNARDINO**

**Competência: 06/2022**

	<b>Exercício Atual</b>
Juros e Correção Monetária da Dívida Interna	0,00
Juros e Correção Monetária da Dívida Externa	0,00
Outros Encargos da Dívida	0,00
<b>Despesas com Juros, Correção Monetária e Outros encargos da dívida, não classificados na Função 28</b>	<b>0,00</b>
<b>Total dos Juros e Encargos da Dívida</b>	<b>0,00</b>





## DEMONSTRAÇÃO DAS MUTAÇÕES DO PATRIMÔNIO LÍQUIDO

Município de SÃO BERNARDINO

Competência: 06/2022

ESPECIFICAÇÃO	Patrimônio Social e Capital Social	Adiantamento para Futuro Aumento de Capital (AFAC)	Reserva de Capital	Ajuste de Avaliação Patrimonial	Reservas de Lucros	Demais Reservas	Resultados Acumulados	Ações/Cotas em Tesouraria	TOTAL
<b>Saldos iniciais</b>	12.149.871,15	0,00	0,00	0,00	0,00	0,00	12.754.759,41	0,00	24.904.630,56
Ajustes de exercícios anteriores							0,00		0,00
Aumento de capital	0,00	0,00							0,00
Resgate/Reemissão de Ações e Cotas								0,00	0,00
Juros sobre capital próprio									
Resultado do exercício							6.076.531,78		6.076.531,78
Ajustes de avaliação patrimonial				0,00					0,00
Constituição/Reversão de reservas			0,00		0,00	0,00			0,00
Outros							0,00		0,00
Dividendos a distribuir (R\$ ... por ação)									
<b>Saldos finais</b>	12.149.871,15	0,00	0,00	0,00	0,00	0,00	18.831.291,19	0,00	30.981.162,34

**PREFEITURA MUNICIPAL DE SÃO BERNARDINO**  
**Exercício de 2022**  
**CNPJ:01.612.812/0001-50**  
**Notas Explicativas às Demonstrações Contábeis**  
**CONSOLIDADO**

## **1. INFORMAÇÕES GERAIS**

O Município de São Bernardino - SC é pessoa jurídica de direito público interno, inscrita no CNPJ sob nº 01.612.812/0001-50, com sede administrativa localizada na Rua Veronica Scheid, n.12, Centro, CEP 89.982-000.

As atividades operacionais do Município são amparadas pela Lei Municipal nº 1.385/2021 de 07 de Dezembro de 2021 (Lei Orçamentária Anual).

As ações desenvolvidas pelo Município estão agrupadas nas funções de governo previstas na Portaria Ministerial nº 42, de 14 de abril de 1999.

As Demonstrações Contábeis foram elaboradas com base nos dados extraídos do Sistema SAPO, da Betha Sistemas e incluem os dados consolidados da execução orçamentária, financeira e patrimonial dos Poderes: Executivo compreendendo os Órgãos da Administração Direta e seus respectivos Fundos; e Legislativo, compreendendo a Câmara Municipal e referem-se ao exercício financeiro de 2022, coincidindo, por disposição legal, com o ano civil, ou seja, de 1º de janeiro a 31 de dezembro.

Os resultados do exercício de 2022 estão evidenciados nas Demonstrações Contábeis Aplicadas ao Setor Público – DCASP, cujo rol é composto por:

- Balanço Orçamentário;
- Balanço Financeiro;
- Balanço Patrimonial;
- Demonstração das Variações Patrimoniais;
- Demonstração dos Fluxos de Caixa;
- Demonstração das Mutações do Patrimônio Líquido.

Estas notas explicativas fazem parte das demonstrações contábeis e contêm informações relevantes, complementares ou suplementares àquelas não suficientemente evidenciadas ou não constantes nas demonstrações contábeis. Tais notas incluem os critérios utilizados na elaboração das demonstrações, as informações de natureza patrimonial, orçamentária, legal e de desempenho,

bem como outros eventos não suficientemente evidenciados ou não constantes nas referidas demonstrações.

## **2. DIRETRIZES CONTÁBEIS**

As Demonstrações Contábeis da Prefeitura Municipal de São Bernardino, estado de Santa Catarina, foram elaboradas de acordo com os critérios de avaliação dos elementos patrimoniais e as práticas contábeis emanadas pela Lei nº 4.320/1964. Foram observadas as normas, instruções e procedimentos contábeis atinentes ao atual processo gradual de transição, em virtude da convergência aos padrões internacionais de Contabilidade Pública e conforme as exigências da Lei 4.320/64.

## **3. BALANÇO ORÇAMENTÁRIO CONSOLIDADO**

Em conformidade com a Lei Federal nº 4.320/1964 e a Lei Complementar nº 101/2000 e alterações que estabelecem normas de finanças públicas voltadas para a responsabilidade na gestão fiscal, o orçamento consolidado da Prefeitura do Município de São Bernardino - SC, para o exercício de 2022, instituído por meio da Lei Municipal nº 1.385/2021, de 07 de dezembro de 2021, que estimou a receita e fixou a despesa em R\$ 19.838.420,00 (dezenove milhões e oitocentos e trinta e oito mil e quatrocentos e vinte reais). O referido Orçamento compreende o Orçamento Fiscal e da Seguridade Social Consolidado referentes aos Poderes Executivo e Legislativo, seus Fundos Especiais, Órgãos e Entidades da Administração Direta.

### **3.1 – Execução Orçamentária:**

#### **3.1.1 – Execução Orçamentária da Receita:**

A previsão inicial da Receita consolidada em 2022 foi de R\$19.838.420,00, e o valor arrecadado foi de R\$28.783.880,49, o que representou 45,09 % a maior que a receita prevista.

As Receitas Correntes somaram 23.548.358,22, o que representou 81,81% da arrecadação total. Dentre as que mais se destacaram estão as Receitas com

(Impostos, Taxas e Contribuições de Melhorias), que totalizaram R\$ 765.994,54; e as (Transferências Correntes) que totalizaram R\$ 21.886.030,92, ou seja, somando essas receitas chegam ao percentual de 78,70% da Receita total arrecadada.

As Receitas de Capital por sua vez, não tinham previsão de arrecadação, porém foram de R\$ 5.235.522,37 oriundos de transferências do Estado, transferências da União e alienações de bens.

### 3.1.2 Dos créditos adicionais

O total dos créditos adicionais especiais e suplementares por conta do excesso de arrecadação e do superávit financeiro do exercício anterior perfizeram o valor de R\$ 17.165.552,77, distribuídos conforme itens 3.1.2.1 e 3.1.2.2 a seguir.

#### 3.1.2.1 Dos créditos adicionais suplementares:

Durante o Exercício, foram abertos os créditos adicionais suplementares com a utilização do superávit financeiro do exercício anterior no valor de R\$ 3.543.484,01 e o valor de R\$ 13.622.068,76, relativo a excesso de arrecadação por conta de convênios e transferências intergovernamentais.

#### 3.1.2.2 Dos créditos adicionais especiais:

Foram abertos créditos adicionais especiais no valor de R\$ 1.407.523,78.

### 3.1.3 - Execução Orçamentária da Despesa:

Os registros de classificação da despesa foram efetuados em conformidade com o Manual de Contabilidade Aplicada ao Setor Público – MCASP, 7ª edição, expedido pela Secretaria do Tesouro Nacional e pela Portaria Conjunta STN/SOF nº 163/2001.

O total da despesa consolidada empenhada no exercício de 2022 foi de R\$36.131.428,41, destes foram anulados R\$ 8.011.328,56, ficando o total de

R\$ 28.120.099,85 empenhados, foram liquidados R\$ 25.923.628,40, e as despesas pagas foram de R\$ 25.910.329,27, o pagamento efetuado representa 92,14% da despesa empenha e 99,95% da liquidada.

Das despesas empenhadas em R\$:

Despesas Correntes	20.083.475,28
Pessoal e Encargos Sociais	10.525.830,66
Outras Despesas Correntes	9.557.644,62
Despesas de Capital	8.036.624,57
Investimentos	8.036.624,57
<b>Total</b>	<b>28.120.099,85</b>

### 3.1.4 – Resultado Orçamentário

A confrontação entre a Receita arrecadada e a Despesa empenhada apresentou no exercício de 2022 um Superávit orçamentário no valor de R\$663.780,64. Evidenciando equilíbrio entre os valores arrecadados e as despesas empenhadas no exercício.

### 3.1.5 – Restos a Pagar

#### 3.1.5.1 Restos à Pagar Não Processados;

O valor dos restos a pagar foram de R\$ 2.196.471,45.

Os Restos a Pagar Processados;

Os restos a pagar foram de R\$ 13.299,13.

## 4 – BALANÇO FINANCEIRO CONSOLIDADO

O Balanço Financeiro do Município de São Bernardino - SC evidencia os valores dos ingressos orçamentários e extra orçamentários em confrontação



com os desembolsos orçamentários e extra orçamentários, classificados em recursos ordinários e vinculados, apresentando os saldos das disponibilidades financeiras iniciais e finais.

No exercício de 2022 o Balanço Financeiro Consolidado apresentou a seguinte composição:

4.1 A Receita Orçamentária totalizou R\$28.783.880,49, desse total a Receita Ordinária somou R\$20.366.057,50, enquanto que a receita vinculada fez o montante de R\$ 8.417.822,99.

4.2 A Despesa Orçamentária fez o total de R\$ 28.120.099,85, desse total o valor de R\$ 19.648.162,35 refere-se a recursos livres e R\$ 8.471.937,50 a recursos vinculados.

4.3 Da apuração do resultado consolidado:

Abaixo o quadro demonstrando as disponibilidades:

RESUMO - Apuração Resultado Consolidado em 31/12/2022				
Recurso	Saldo Financeiro	DDO	Restos à pagar	Apuração de saldo
Próprio	3.534.707,42	0,00	1.048.031,87	2.486.675,55
Vinculados	1.679.381,44	0,00	1.216.022,47	463.358,97
Total	5.214.088,86	0,00	2.264.054,34	2.950.034,52

O saldo da disponibilidade financeira apresentada pelo Balanço Financeiro em 31/12/2022 foi de R\$2.950.034,52.

Analisando o quadro acima, os valores demonstrados serão utilizados nas suplementações por superávit financeiro das despesas de acordo com os saldos em suas respectivas fontes.

Entretanto, analisando de forma geral, o Município possui recursos próprios e vinculados suficientes para cobrir o as obrigações demonstradas em restos a pagar.

## 5 – BALANÇO PATRIMONIAL CONSOLIDADO

O Balanço Patrimonial (BP) anexo 14, demonstra os lançamentos realizados nos grupos 1 (ativo) e 2 (passivo e patrimônio líquido) e visa expressar qualitativa e quantitativamente o Patrimônio do Município, demonstrando a situação de Bens, Direitos e Obrigações em determinado momento, considerada a origem e aplicação dos recursos a disposição das Aziendas Públicas.

O Balanço Patrimonial, em conformidade com as NBCTSP, é composto por cinco grandes grupos, quais sejam:

- Ativo e Passivo Circulante; - Ativo e Passivo Não Circulante; e - Patrimônio Líquido.

### 5.1 – Ativo:

O Ativo do Município em 31/12/2022 totalizou um montante de R\$33.509.308,55.

O Ativo Circulante, de curto prazo, que engloba os elementos patrimoniais disponíveis para realização imediata ou com expectativa de realização até o término do exercício seguinte, alcançou a soma de R\$5.463.465,55; desse total, R\$ 5.214.088,86, representam a conta caixa e equivalentes, representa 95,44% do Ativo Circulante.

O Ativo Não Circulante, de longo prazo, que contém os elementos cuja expectativa de realização extrapola o término do exercício seguinte, totalizou R\$28.045.843,00 que é do imobilizado equivalente a aproximadamente 83,70% do Ativo total que é de R\$33.509.308,55.

O Estoque da Dívida Ativa tributária e não tributária possui saldo contábil de R\$472.783,04 o qual é o mesmo constante no Setor de Tributos em 31/12/2022 corrigido o saldo e ajustado as perdas levando em conta o histórico de recebimento da Dívida Ativa.

Quanto ao Ativo Imobilizado ressalta-se que os critérios de avaliação se dá inicialmente pelo custo de aquisição, conforme preceitua o artigo 106, II, da lei nº 4.320/64, enquanto que os bens em inventário de regularização sofrerão atualização e terão como avaliação inicial, considerando o critério do “valor justo”, equivalente ao preço de mercado, em decorrência das convergências às Normas Contábeis.

A regularização Patrimonial foi implantada em 2014 com o levantamento físico, os valores demonstrados na contabilidade são os mesmos constantes no registro patrimonial do sistema de registro patrimonial, todos os bens são identificados com o número de registro do bem.

O Poder Legislativo vem fazendo a depreciação bimestralmente, nos termos da legislação vigente.

#### 5.2 – Passivo e Patrimônio Líquido:

O total do Passivo é de R\$2.528.146,21.

O Passivo Circulante, que corresponde a valores exigíveis até o final do exercício seguinte; OBRIGAÇÕES TRABALHISTAS, PREVIDENCIÁRIAS E ASSISTENCIAIS A PAGAR A CURTO PRAZO em R\$1.390.497,44 este valor refere-se a férias e encargos sociais incidentes sobre as férias provisionadas conforme legislação vigente e representa 55,00% do Passivo total que é de R\$2.528.146,21.

O Patrimônio Líquido totalizou o valor de R\$ 30.981.162,34.

#### Do Resultado Patrimonial

Para averiguar o resultado patrimonial, analisemos:

O Ativo financeiro no exercício de 2022 totalizou o valor de R\$ 5.215.952,10, ou seja, tais recursos encontram-se disponíveis no caixa (bancos) do

Município, enquanto que o Ativo Patrimonial totalizou o valor de R\$28.293.356,45; Já o Passivo Financeiro perfaz o montante de R\$2.264.054,34 e o Passivo Patrimonial de R\$2.509.347,08 a dívida de longo prazo é de R\$ 0,00 restando assim um saldo patrimonial no exercício de 2022 o montante de R\$28.735.907,13.

Assim demonstra um resultado positivo, tanto no financeiro quanto no permanente.

## **6 – DEMONSTRAÇÃO DAS VARIAÇÕES PATRIMONIAIS - DVP - CONSOLIDADAS**

As Demonstrações das Variações Patrimoniais (DVP) demonstram os lançamentos realizados nos grupos 3 (variações patrimoniais diminutivas) e 4 (variações patrimoniais aumentativas) e demonstram as variações quantitativas no patrimônio da entidade. Dessa forma, o resultado patrimonial do período é apurado pelo confronto entre as variações patrimoniais quantitativas aumentativas e diminutivas. O total apurado compõe o saldo patrimonial do Balanço Patrimonial do exercício.

Em 2022, as variações patrimoniais aumentativas somaram R\$36.809.742,39 enquanto as variações patrimoniais diminutivas totalizaram R\$30.733.210,61 o resultado Patrimonial do Exercício foi positivo em R\$ 6.076.531,78.

Merecem destaque nas variações patrimoniais aumentativas as Transferências e Delegações Recebidas, que totalizaram R\$33.780.967,01 as quais referem-se às transferências recebidas da União, Estado e devolução das entidades vinculadas à administração, ou seja, Poder Legislativo e Fundo.

Nas variações patrimoniais diminutivas destacamos as Transferências e Delegações Concedidas, que totalizaram R\$11.124.771,14, tais valores referem-se às transferências concedidas ao Poder Legislativo, ao Fundo Municipal de Saúde e às Instituições Privadas. Merecem ainda destaque, a despesa com remuneração a pessoal e encargos no valor de R\$ 9.774.373,34.

O resultado patrimonial do exercício de 2022 apresentou resultado positivo no valor de R\$6.076.531,78.

## **7 – DEMONSTRAÇÃO DOS FLUXOS DE CAIXA – DFC - CONSOLIDADA**

A Demonstração do Fluxo de Caixa – DFC – apresenta a análise da capacidade da entidade para gerar caixa e equivalentes de caixa e da utilização de recursos próprios e de terceiros em suas atividades, sendo composta pelos fluxos de caixa das atividades operacionais, de investimento e de financiamento, apurando-se a geração líquida de caixa e equivalente de caixa.

A DFC do Município de São Bernardino apresentou ao final do exercício de 2022 os seguintes fluxos responsáveis pela geração líquida de caixa e equivalente de caixa:

Geração Líquida de Caixa e Equivalente de Caixa no valor de R\$113.273,68.

Caixa e Equivalente de Caixa Inicial no valor de R\$5.100.815,18.

Caixa e Equivalente de Caixa Final no valor de R\$5.214.088,86.

## **8 – DEMONSTRAÇÃO DAS MUTAÇÕES DO PATRIMÔNIO LÍQUIDO - DMPL - CONSOLIDADO**

A Demonstração das Mutações do Patrimônio Líquido demonstra a evolução do Patrimônio Líquido da Prefeitura Municipal de São Bernardino e seus órgãos e Unidades.

No exercício de 2022 a DMPL apresentou as seguintes movimentações:

Saldo inicial no valor de R\$24.904.630,56.

Resultado final do exercício atual R\$6.076.531,78

Saldo Final do Exercício de 2022: R\$30.981.162,34.

## 9 – CONCLUSÃO

O presente relatório de Notas Explicativas das Demonstrações Contábeis Aplicadas ao Setor Público – DCASP – foi elaborado com o objetivo de apresentar informações relevantes no contexto da gestão municipal, visando evidenciar de forma mais clara e transparente os dados contidos nos Demonstrativos apresentados resultantes da gestão do exercício de 2022.

Analisando as informações é possível constatar que o Município mantém controle das finanças públicas, de modo que as despesas são inferiores às receitas, mantendo os cofres públicos com saldo positivo.

As Notas Explicativas às Demonstrações Contábeis não é só uma obrigação legal ou mera formalidade, é por meio deste documento que o Governo do Município presta satisfação aos cidadãos Bernardinenses, de forma mais clara e minuciosa. No setor público, no qual o principal usuário da informação é a sociedade, as notas explicativas contribuem para a transparência e também são importantes ferramentas para o exercício do controle social.

A análise das Demonstrações Contábeis do Balanço Geral tem por finalidades a obtenção, a decomposição e a interpretação de valores constantes nos demonstrativos para gerar informações úteis que possibilitem o entendimento das contas do Município, auxiliando também, no processo de tomada de decisão. As notas explicativas foram divididas em cinco partes: Indicadores do Balanço Patrimonial, Análise da Execução Orçamentária, Financeira, das Variações Patrimoniais e Análise da Demonstração dos Fluxos de Caixa e Demonstração das Mutações do Patrimônio Líquido.

As Demonstrações Contábeis constantes deste relatório apresentam valores consolidados do Município de São Bernardino, ou seja, constitui-se das operações dos órgãos e as entidades integrantes do Orçamento Fiscal e do Orçamento da Seguridade Social, quais sejam: Prefeitura Municipal, Câmara Municipal de Vereadores e Fundo Municipal de Saúde. Por fim, as Notas Explicativas visam fornecer as informações necessárias para esclarecimento

da situação patrimonial, ou seja, de determinada conta, saldo ou transação, ou de valores relativos aos resultados do exercício, ou para menção de fatos que podem alterar futuramente tal situação patrimonial.

São Bernardino SC, 10 de Março de 2023.

Dalvir Luiz Ludwig  
Prefeito

Adilson Franco Ribeiro  
Contador CRC SC-030.785/-04



# Município de São Bernardino - SC

Estado de Santa Catarina

Rua Verônica Scheid, 1008 - Centro - 89982-000  
CNPJ 01.612.812/0001-50



## RELATÓRIO DO ÓRGÃO CENTRAL DO SISTEMA DE CONTROLE INTERNO

### PODER EXECUTIVO

Dada a sua relevância, o Controle Interno na Administração Pública constitui determinação de índole constitucional. Dispõe o artigo 31 da Constituição Federal que a fiscalização do Município será exercida pelo Poder Legislativo Municipal, mediante controle externo, e pelos sistemas de controle interno do Poder Executivo Municipal, na forma da lei. Por sua vez o artigo 74 da Magna Carta estabelece que o Sistema de Controle Interno deve ter atuação sistêmica e integrada com o controle externo exercido pelo Poder Legislativo, com apoio do Tribunal de Contas. Veja-se:

Art. 74. Os Poderes Legislativo, Executivo e Judiciário manterão, de forma integrada, sistema de controle interno com a finalidade de:

- I - avaliar o cumprimento das metas previstas no plano plurianual, a execução dos programas de governo e dos orçamentos da União;
- II - comprovar a legalidade e avaliar os resultados, quanto à eficácia e eficiência, da gestão orçamentária, financeira e patrimonial nos órgãos e entidades da administração federal, bem como da aplicação de recursos públicos por entidades de direito privado;
- III - exercer o controle das operações de crédito, avais e garantias, bem como dos direitos e haveres da União;
- IV - apoiar o controle externo no exercício de sua missão institucional.

A Lei Complementar Federal nº 101, de 04 de maio de 2000, denominada Lei de Responsabilidade Fiscal que tem por escopo fundamental o equilíbrio das contas públicas, demonstra claramente ser imprescindível a existência e, principalmente, a eficiência do Controle Interno para a consecução de tal desiderato. O artigo 59 da LRF dispõe:

Art. 59. O Poder Legislativo, diretamente ou com o auxílio dos Tribunais de Contas, e o sistema de controle interno de cada Poder e do Ministério Público, fiscalizarão o cumprimento das normas desta Lei Complementar, com ênfase no que se refere a:

- I - atingimento das metas estabelecidas na lei de diretrizes orçamentárias;
- II - limites e condições para realização de operações de crédito e inscrição em Restos a Pagar;
- III - medidas adotadas para o retorno da despesa total com pessoal ao respectivo limite, nos termos dos arts. 22 e 23;
- IV - providências tomadas, conforme o disposto no art. 31, para recondução dos montantes das dívidas consolidada e mobiliária aos respectivos limites;
- V - destinação de recursos obtidos com a alienação de ativos, tendo em vista as restrições constitucionais e as desta Lei Complementar;
- VI - cumprimento do limite de gastos totais dos legislativos municipais, quando houver.

A nível estadual a Lei Orgânica do Tribunal de Contas (Lei Complementar nº 202, de 15 de dezembro de 2000) dispõe sobre o controle interno em seus artigos 60 a 64. Importante salientar o conteúdo do artigo 61 do referido diploma legal:

Art. 61. No apoio ao controle externo, os órgãos integrantes do sistema de controle interno deverão exercer, dentre outras, as seguintes atividades:

- I - organizar e executar, por iniciativa própria ou por determinação do Tribunal de Contas do Estado, programação de auditorias contábil, financeira, orçamentária, operacional e patrimonial nas unidades administrativas sob seu controle, enviando ao Tribunal os respectivos relatórios;
- II - realizar auditorias nas contas dos responsáveis sob seu controle, emitindo relatório, certificado de auditoria e parecer; e
- III - alertar formalmente a autoridade administrativa competente para que instaure tomada de contas especial sempre que tomar conhecimento de qualquer das ocorrências referidas no caput do art. 10 desta Lei.

No âmbito municipal a instituição, organização, atribuições, atividades e demais disposições relativas ao Sistema de Controle Interno estão estabelecidas em Lei Municipal. O município estruturou o Controle Interno através de decreto, visando dar suporte ao Sistema de Controle Interno Municipal, bem como cumprir o que determina o disposto no artigo 113 da Constituição Federal de 1988, artigo 119 da Lei de Responsabilidade Fiscal e a Lei Complementar Estadual nº 246, de 09 de junho de 2003.





# Município de São Bernardino - SC

Estado de Santa Catarina

Rua Verônica Scheid, 1008 - Centro - 89982-000

CNPJ. 01.612.812/0001-50



## I - Informações e Análise Sobre Matéria Econômica, Financeira, Administrativa e Social

Para a prestação de serviços públicos prestados aos munícipes, o poder executivo municipal possui uma estrutura administrada composta de secretarias, diretorias e coordenação. Contando com um quadro de servidores, dentre servidores efetivos, temporários, empregados públicos e comissionados, lotados nos mais diversos órgãos da administração.

### a) Análise da situação Econômica e financeira do Município

Principais indicadores financeiros e econômicos		
Liquidez Financeira		Até Período
(+) Ativo Financeiro		5.215.952,10
(-) Passivo Financeiro		2.284.054,34
<b>Deficit/Superávit</b>		<b>2.951.897,76</b>
Liquidez Corrente		Até Período
(+) Ativo Circulante		5463.465,55
(-) Passivo Circulante		2.528.146,21
<b>Deficit/Superávit</b>		<b>2.935.319,34</b>
Despesa Corrente X Receita Corrente	No Período	Até Período
(-) Despesas Correntes	1.328.616,89	20.083.475,28
(+) Receitas Correntes	2.658.957,94	23.548.358,22
(+) Transferências Recebidas	0,00	0,00
<b>Superávit</b>	<b>1.332.342,05</b>	<b>3.464.882,94</b>
%		85,29
Evolução do Patrimônio Líquido		Até Período
(+) PL Final		31.981.162,34
(-) PL Inicial		24.904.630,56
<b>Deficit/Superávit</b>		<b>6.076.531,78</b>

### b) Análise sobre a Situação Administrativa

**Política de RH:** Orientações, informações, esclarecimento aos servidores públicos

**Condições de Trabalho:** adequadas com uma sala de trabalho independente

**Processos Internos:** acompanhando e fiscalizando como manda as normas imposta pela Administração pública

**Governança em Tecnologia da Informação:** "Beta"

### c) Análise da Atuação da Gestão em Relação aos Aspectos Sociais

**IX - Avaliação do Cumprimento dos Limites Previstos na Lei Complementar nº 101/2000 Relativos a Despesas com Pessoal, Operações de Crédito, Endividamento e do Cumprimento das Metas Fiscais.**

Dispõe o artigo 19 da Lei de Responsabilidade Fiscal.



# Município de São Bernardino - SC

Estado de Santa Catarina

Rua Verônica Scheid, 1008 - Centro - 89982-000

CNPJ. 01.612.812/0001-50

Art. 19: Para os fins do disposto no caput do art. 169 da Constituição, a despesa total com pessoal, em cada período de apuração e em cada ente da Federação, não poderá exceder os percentuais da receita corrente líquida, a seguir discriminados:

- I - União: 50% (cinquenta por cento);
- II - Estados: 60% (sessenta por cento);
- III - Municípios: 60% (sessenta por cento).

O artigo 20 da Lei de Responsabilidade Fiscal dispõe que:

Art. 20: A repartição dos limites globais do art. 19 não poderá exceder os seguintes percentuais:

- ( )
- III - na esfera municipal:
  - a) 6% (seis por cento) para o Legislativo, incluído o Tribunal de Contas do Município, quando houver;
  - b) 54% (cinquenta e quatro por cento) para o Executivo.

O parágrafo único do artigo 22 da Lei de Responsabilidade Fiscal estabelece como limite prudencial o valor de gastos com pessoal até o limite de 95% do percentual máximo estabelecido. Ultrapassado o limite prudencial medidas de contenção de gastos deverão ser adotadas. Veja-se a redação do mencionado parágrafo único do artigo 22 da LRF:

Parágrafo único: Se a despesa total com pessoal exceder a 95% (noventa e cinco por cento) do limite, são vedados ao Poder ou órgão referido no art. 20 que houver incorrido no excesso:

I - concessão de vantagem, aumento, reajuste ou adequação de remuneração a qualquer título, salvo os derivados de sentença judicial ou de determinação legal ou contratual, ressalvada a revisão prevista no inciso X do art. 37 da Constituição;

II - criação de cargo, emprego ou função;

III - alteração de estrutura de carreira que implique aumento de despesa;

IV - provimento de cargo público, admissão ou contratação de pessoal a qualquer título, ressalvada a reposição decorrente de aposentadoria ou falecimento de servidores das áreas de educação, saúde e segurança;

V - contratação de hora extra, salvo no caso do disposto no inciso II do § 6º do art. 57 da Constituição e as situações previstas na lei de diretrizes orçamentárias.

## Despesa com Pessoal:

Gastos com Pessoal No Exercício		Limite		Atingido	
Consolidado	Prudencial	57,0%	R\$ 12.989.979,65	44,82	R\$ 10.214.356,40
	Máximo	60,0%	R\$ 13.873.662,79		
Executivo	Prudencial	51,3%	R\$ 11.690.981,69	41,49	R\$ 9.83.875,040
	Máximo	54,0%	R\$ 12.306.296,51		
Legislativo	Prudencial	5,7%	R\$ 1.298.997,97	2,33%	R\$ 530.481,36
	Máximo	6,0%	R\$ 1.387.368,28		

## Operações de Crédito

Demonstrativo	No Período	Até Período
Apuração	Valor	% Sobre RCL
Receita Corrente Líquida	23.548.358,22	-
Total Considerado para Fins de Apuração	0,00	0,00
Limite Geral Definido Por Resolução	3.767.737,32	16,00
Limite Alerta	3.390.963,58	14,40

## Demonstrativo das Metas Fiscais

Especificação	Fixadas na LDO	Execução	Diferenças
---------------	----------------	----------	------------



# Município de São Bernardino

Estado de Santa Catarina

Rua Verônica Scheid, 1008 - Centro - 89982-000

CNPJ. 01.612.812/0001-50



## RELATÓRIO DO ÓRGÃO CENTRAL DO SISTEMA DE CONTROLE INTERNO

### PODER EXECUTIVO

Dada a sua relevância, o Controle Interno na Administração Pública constitui determinação de índole constitucional. Dispõe o artigo 31 da Constituição Federal que a fiscalização do Município será exercida pelo Poder Legislativo Municipal, mediante controle externo, e pelos sistemas de controle interno do Poder Executivo Municipal, na forma da lei. Por sua vez o artigo 74 da Magna Carta estabelece que o Sistema de Controle Interno deve ter atuação sistêmica e integrada com o controle externo exercido pelo Poder Legislativo, com apoio do Tribunal de Contas. Veja-se:

Art. 74. Os Poderes Legislativo, Executivo e Judiciário manterão, de forma integrada, sistema de controle interno com a finalidade de:  
I - avaliar o cumprimento das metas previstas no plano plurianual, a execução dos programas de governo e dos orçamentos da União;  
II - comprovar a legalidade e avaliar os resultados, quanto à eficácia e eficiência, da gestão orçamentária, financeira e patrimonial nos órgãos e entidades da administração federal, bem como da aplicação de recursos públicos por entidades de direito privado;  
III - exercer o controle das operações de crédito, avais e garantias, bem como dos direitos e haveres da União;  
IV - apoiar o controle externo no exercício de sua missão institucional

A Lei Complementar Federal nº 101, de 04 de maio de 2000, denominada Lei de Responsabilidade Fiscal que tem por escopo fundamental o equilíbrio das contas públicas, demonstra claramente ser imprescindível a existência e, principalmente, a eficiência do Controle Interno para a consecução de tal desiderato. O artigo 59 da LRF dispõe:

Art. 59. O Poder Legislativo, diretamente ou com o auxílio dos Tribunais de Contas, e o sistema de controle interno de cada Poder e do Ministério Público, fiscalizarão o cumprimento das normas desta Lei Complementar, com ênfase no que se refere a:  
I - atingimento das metas estabelecidas na lei de diretrizes orçamentárias;  
II - limites e condições para realização de operações de crédito e inscrição em Restos a Pagar;  
III - medidas adotadas para o retorno da despesa total com pessoal ao respectivo limite, nos termos dos arts. 22 e 23;  
IV - providências tomadas, conforme o disposto no art. 31 para recondução dos montantes das dívidas consolidada e mobiliária aos respectivos limites;  
V - destinação de recursos obtidos com a alienação de ativos, tendo em vista as restrições constitucionais e as desta Lei Complementar;  
VI - cumprimento do limite de gastos totais dos legislativos municipais, quando houver.

A nível estadual a Lei Orgânica do Tribunal de Contas (Lei Complementar nº 202, de 15 de dezembro de 2000) dispõe sobre o controle interno em seus artigos 60 a 64. Importante salientar o conteúdo do artigo 61 do referido diploma legal:

Art. 61. No apoio ao controle externo, os órgãos integrantes do sistema de controle interno deverão exercer, dentre outras, as seguintes atividades:  
I - organizar e executar, por iniciativa própria ou por determinação do Tribunal de Contas do Estado, programação de auditorias contábil, financeira, orçamentária, operacional e patrimonial nas unidades administrativas sob seu controle, enviando ao Tribunal os respectivos relatórios;  
II - realizar auditorias nas contas dos responsáveis sob seu controle, emitindo relatório, certificado de auditoria e parecer; e  
III - alertar formalmente a autoridade administrativa competente para que instaure tomada de contas especial sempre que tomar conhecimento de qualquer das ocorrências referidas no caput do art. 10 desta Lei.

No âmbito municipal a instituição, organização, atribuições, atividades e demais disposições relativas ao Sistema de Controle Interno estão estabelecidas em Lei Municipal. O município estruturou o Controle Interno através de decreto, visando dar suporte ao Sistema de Controle Interno Municipal, bem como cumprir o que determina o disposto no artigo 113 da Constituição Federal de 1988, artigo 119 da Lei de Responsabilidade Fiscal e a Lei Complementar Estadual nº 246, de 09 de junho de 2003.



# Município de São Bernardino

Estado de Santa Catarina

Rua Verônica Scheid, 1008 - Centro - 89982-000

CNPJ 01.612.812/0001-50



## Considerações Iniciais

Considerando que o envio dessas informações é de extrema necessidade para a transparência pública e controle social, apresentamos as seguintes informações:





# Município de São Bernardino

Estado de Santa Catarina

Rua Verônica Scheid, 1008 - Centro - 89982-000

CNPJ. 01.612.812/0001-50



## I - Informações e Análise Sobre Matéria Econômica, Financeira, Administrativa e Social

Para a""versos serviços públicos prestados aos munícipes, o poder executivo municipal possui uma estrutura administrada composta de secretarias, diretorias e coordenação. Contando com um quadro de servidores, dentre servidores efetivos, temporários, empregados públicos e comissionados, lotados nos mais diversos órgãos da administração.

### a) Análise da situação Econômica e financeira do Município

Principais indicadores financeiros e econômicos		
Liquidez Financeira		Até Período
(+) Ativo Financeiro		5.100.815,18
(-) Passivo Financeiro		3.216.457,86
<b>Deficit/Superávit</b>		<b>1.884.357,22</b>
Liquidez Corrente		Até Período
(+) Ativo Circulante		5.341.169,97
(-) Passivo Circulante		1.498.912,26
<b>Deficit/Superávit</b>		<b>3.842.257,71</b>
<b>Despesa Corrente X Receita Corrente</b>	<b>No Período</b>	<b>Até Período</b>
(-) Despesas Correntes	1.120.716,21	16.709.265,92
(+) Receitas Correntes	1.044.198,62	18.621.896,51
(+) Transferências Recebidas	0,00	0,00
<b>Superávit</b>	<b>823.482,41</b>	<b>1.912.630,59</b>
<b>%</b>		<b>89,73</b>
Evolução do Patrimônio Líquido		Até Período
(+) PL Final		24.904.030,56
(-) PL Inicial		21.980.090,77
<b>Deficit/Superávit</b>		<b>2.924.539,79</b>

### b) Análise sobre a Situação Administrativa

**Política de RH:** Orientação, informações e fiscalizações relacionadas ao setor.

**Condições de Trabalho:** Condição digna com uma sala própria para o Setor de RH.

**Processos Internos:** É rigorosamente acompanhada e fiscalizada como manda o protocolo de exigências.

**Governança em Tecnologia da Informação:** O programa implantado é o Beta.

**c) Análise da Atuação da Gestão em Relação aos Aspectos Sociais.** Regular seguindo análise jurídica para o melhor atender.

**IX - Avaliação do Cumprimento dos Limites Previstos na Lei Complementar nº 101/2000 Relativos a Despesas com Pessoal, Operações de Crédito, Endividamento e do Cumprimento das Metas Fiscais.**

Dispõe o artigo 19 da Lei de Responsabilidade Fiscal:





# Município de São Bernardino

Estado de Santa Catarina

Rua Verônica Scheid, 1008 - Centro - 89982-000

CNPJ: 01.612.812/0001-50

Dispõe o artigo 19 da Lei de Responsabilidade Fiscal:

Art. 19. Para os fins do disposto no caput do art. 169 da Constituição, a despesa total com pessoal, em cada período de apuração e em cada ente da Federação, não poderá exceder os percentuais da receita corrente líquida, a seguir discriminados:

- I - União: 50% (cinquenta por cento);
- II - Estados: 60% (sessenta por cento);
- III - Municípios: 60% (sessenta por cento)

O artigo 20 da Lei de Responsabilidade Fiscal dispõe que:

Art. 20. A repartição dos limites globais do art. 19 não poderá exceder os seguintes percentuais:

- (.....)
- III - na esfera municipal:
    - a) 6% (seis por cento) para o Legislativo, incluído o Tribunal de Contas do Município, quando houver;
    - b) 54% (cinquenta e quatro por cento) para o Executivo.

O parágrafo único do artigo 22 da Lei de Responsabilidade Fiscal estabelece como limite prudencial o valor de gastos com pessoal até o limite de 95% do percentual máximo estabelecido. Ultrapassado o limite prudencial medidas de contenção de gastos deverão ser adotadas. Veja-se a redação do mencionado parágrafo único do artigo 22 da LRF:

Parágrafo único. Se a despesa total com pessoal exceder a 95% (noventa e cinco por cento) do limite, são vedados ao Poder ou órgão referido no art. 20 que houver incorrido no excesso:

- I - concessão de vantagem, aumento, reajuste ou adequação de remuneração a qualquer título, salvo os derivados de sentença judicial ou de determinação legal ou contratual, ressalvada a revisão prevista no inciso X do art. 37 da Constituição;
- II - criação de cargo, emprego ou função;
- III - alteração de estrutura de carreira que implique aumento de despesa;
- IV - provimento de cargo público, admissão ou contratação de pessoal a qualquer título, ressalvada a reposição decorrente de aposentadoria ou falecimento de servidores das áreas de educação, saúde e segurança;
- V - contratação de hora extra, salvo no caso do disposto no inciso II do § 6º do art. 57 da Constituição e as situações previstas na lei de diretrizes orçamentárias.

## Despesa com Pessoal:

Gastos com Pessoal No Exercício		Limite		Atingido	
Consolidado	Prudencial	57,0%	R\$ 10.343.395,65	45,96%	R\$ 8.340.022,53
	Máximo	80,0%	R\$ 10.887.784,89		
Executivo	Prudencial	51,3%	R\$ 9.309.056,08	43,23%	R\$ 7.844.764,98
	Máximo	54,0%	R\$ 9.799.006,40		
Legislativo	Prudencial	5,7%	R\$ 1.034.339,56	2,73%	R\$ 495.257,55
	Máximo	6,0%	R\$ 1.088.778,49		

## Operações de Crédito

Demonstrativo	No Período	Até Período
Apuração	Valor	% Sobre RCL
Receita Corrente Líquida	18.621.896,51	-
Total Considerado para Fins de Apuração	0,00	0,00
Limite Geral Definido Por Resolução	2.979.503,44	16,00
Limite Alerta	2.681.553,10	14,40

## Demonstrativo das Metas Fiscais



# Município de São Bernardino - SC

Estado de Santa Catarina

Rua Verônica Scheid, 1008 - Centro - 89982-000

CNPJ. 01.612.812/0001-50

Receita Total	19.838.420,00	28.783.880,49	-21.121.712,47
Receitas Primárias (I)	19.791.890,00	28.213.137,16	-8.107.410,49
Despesa Total	19.838.420,00	28.120.029,85	-19.590.823,88
Despesas Primárias (II)	19.838.420,00	28.120.099,85	8.883.872,92
Resultado Primário (III) = (I - II)	-46.530,00	93.037,31	-16.991.283,41
Resultado Nominal	0,00	106.895,96	120.354,57
Dívida Pública Consolidada	0,00	0,00	0,00
Dívida Consolidada Líquida	-5088.393,77	-5.195.289,73	0,00

## X - Avaliação do Cumprimento dos Limites Constitucionais de Aplicação em Saúde e Educação, Previstos nos arts. 198 e 212 da Constituição Federal.

A Magna Carta da República Federativa do Brasil e a legislação infraconstitucional, com o intuito de nortear as ações e projetos de governo, estabelecem limites mínimos na aplicação de recursos públicos (em educação e saúde, por exemplo) e também limites máximos de gastos (como em relação a pessoal). O escopo de tais medidas é de certa forma, reduzir o poder discricionário do administrador público na aplicação dos recursos financeiros oriundos da arrecadação dos tributos, priorizando áreas consideradas essenciais e coibindo abusos.

A Lei de Responsabilidade Fiscal estabeleceu como condição para o recebimento recursos de convênios, acordos e ajustes (transferência voluntária), o atendimento de várias exigências, dentre elas o cumprimento dos limites constitucionais. Veja-se o disposto no § 1º do artigo 25 da LRF:

Art. 25

§ 1º São exigências para a realização de transferência voluntária, além das estabelecidas na lei de diretrizes orçamentárias:

I - existência de dotação específica;

II - (VETADO)

III - observância do disposto no inciso X do art. 167 da Constituição

IV - comprovação, por parte do beneficiário, de:

a) que se acha em dia quanto ao pagamento de tributos, empréstimos e financiamentos devidos ao ente transferidor, bem como quanto à prestação de contas de recursos anteriormente dele recebidos;

b) cumprimento dos limites constitucionais relativos à educação e à saúde;

c) observância dos limites das dívidas consolidada e mobiliária, de operações de crédito, inclusive por antecipação de receita, de inscrição em Restos a Pagar e de despesa total com pessoal;

d) previsão orçamentária de contrapartida.

Dentre outras atribuições, constitui ação imprescindível do Sistema de Controle Interno o acompanhamento e verificação do cumprimento dos limites constitucionais e legais máximos e mínimos, como condição de eficácia da ação administrativa.

### Aplicação de Recursos em Saúde 15%

Dispõe o Artigo 77 do Ato das Disposições Constitucionais Transitórias (ADCT) que até o exercício financeiro de 2004, os recursos mínimos aplicados nas ações e serviços públicos de saúde serão equivalentes:

III - no caso dos Municípios e do Distrito Federal, quinze por cento do produto da arrecadação dos impostos a que se refere o art. 156 e dos recursos de que tratam os arts. 158 e 159, inciso I, alínea b e § 3º.

Atualmente o percentual mínimo de aplicação já está consolidado em 15% da receita do Município.

No exercício em análise foram empenhadas despesas em ações e serviços públicos de saúde na ordem de R\$ 3.701.829,45 correspondente a 18,33% das receitas provenientes de impostos e transferências, resultando em uma aplicação a maior no valor de R\$ 671.775,82 equivalente a 3,33% acima do limite mínimo. Verifica-se o CUMPRIMENTO do disposto no artigo nº 198 da Constituição Federal e § 1º do artigo 77 do Ato das Disposições constitucionais transitórias - ADCT.

Demonstrativo da Despesa Empenhada	No Exercício
------------------------------------	--------------



# Município de São Bernardino

Estado de Santa Catarina

Rua Verônica Scheid, 1008 - Centro - 89982-000

CNPJ. 01.612.812/0001-50

Demonstrativo da Despesa Empenhada	No Exercício
Receita Bruta de Impostos e Transferências (IV)	16.239.607,01
Despesas por Função/Subfunção (VI)	4.980.749,51
Deduções (VII+VII)	1.760.547,13
Despesas Para Efeito de Cálculo (VI) - (VII+VIII)	3.220.202,38
Mínimo a ser aplicado	2.435.941,05
Aplicação à maior	784.261,33
Percentual Aplicado (VI) - (VII + VIII) / (IV) x 100	19,83
Superávit	4,83

No exercício em análise foram liquidadas despesas em ações e serviços públicos de saúde na ordem de R\$ 3.207.253,98 correspondente a 19,75% das receitas provenientes de impostos e transferências, resultando em uma Aplicação à maior no valor de R\$ 771.312,93 equivalente a 4,75% ,acima do limite mínimo. Verifica-se o CUMPRIMENTO do disposto no artigo nº 198 da Constituição Federal e § 1º do artigo 77 do Ato das Disposições constitucionais transitórias - ADCT.

Demonstrativo da Despesa Liquidada	No Exercício
Receita Bruta de Impostos e Transferências (IV)	16.239.607,01
Despesas por Função/Subfunção (VI)	4.604.912,71
Deduções (VII+VII)	1.397.658,73
Despesas Para Efeito de Cálculo (VI) - (VII+VIII)	3.207.253,98
Mínimo a ser aplicado	2.435.941,05
Aplicação à maior	771.312,93
Percentual Aplicado (VI) - (VII + VIII) / (IV) x 100	19,75
Superávit	4,75

## Aplicação de 25% dos Recursos de Impostos e Transferências Constitucionais recebidas na Manutenção e Desenvolvimento do Ensino

O artigo 212 da Constituição Federal estabelece que a União aplicará anualmente, nunca menos de dezoito, e os Estados, o Distrito Federal e os Municípios vinte e cinco por cento, da receita resultante de impostos, compreendida a proveniente de transferências, na manutenção e desenvolvimento do ensino.

No exercício analisado, o Município aplicou na manutenção e desenvolvimento do ensino, comparando a Despesa Empenhada o montante de R\$ 4.615.975,68 correspondente a 27,12% da receita proveniente de impostos e transferências, sendo Aplicado à Maior o valor de R\$ 360.758,84 que representa SUPERÁVIT de 2,12% CUMPRINDO o disposto no artigo nº 212 da Constituição Federal.

Demonstrativo da Despesa Empenhada	No Exercício
Receita bruta de Impostos e Transferências(IV)	17.020.867,34
Despesas por função/subfunção (IX)	3.888.223,84
Deduções(X+XI)	639.346,26
Resultado líquido da transf. do FUNDEB (VI-VII) - Perda	-1.367.098,10
Despesas para efeito de cálculo((IX)-(X+XI+VIII))	4.615.975,68
Mínimo a ser aplicado	4.255.216,84
Aplicado à Maior	360.758,84
Percentual aplicado	27,12





# Município de São Bernardino

Estado de Santa Catarina

Rua Verônica Scheid, 1008 - Centro - 89982-000

CNPJ. 01.612.812/0001-50



Superávit	2,12
-----------	------

No exercício analisado, o Município aplicou na manutenção e desenvolvimento do ensino, comparando a Despesa Liquidada o montante de R\$ 4.610.975,68 correspondente a 27,09% da receita proveniente de impostos e transferências, sendo Aplicado à Maior o valor de R\$ 355.758,84 que representa SUPERÁVIT de 2,09% CUMPRINDO o disposto no artigo nº 212 da Constituição Federal:

Demonstrativo da Despesa Liquidada	No Exercício
Receita bruta de Impostos e Transferências(IV)	17.020.867,34
Despesas por função/subfunção(IX)	3.848.526,89
Deduções(X+XI)	602.649,31
Resultado líquido da transf. do FUNDEB (VI-VII) - Perda	-1.367.098,10
Despesas para efeito de cálculo((IX)-(X+XI+VIII))	4.610.975,68
Mínimo a ser aplicado:	4.255.216,84
Aplicado à Maior	355.758,84
Percentual aplicado	27,09
Superávit	2,09

## Aplicação de 70% dos Recursos do FUNDEB na Valorização dos Profissionais do Magistério da Educação Básica

Dispõe o inciso XII do artigo 60 do Ato das Disposições Constitucionais Transitórias (ADCT), incluído pela Emenda Constitucional nº 53, de 2006 que proporção não inferior a 60% (sessenta por cento) de cada Fundo referido no inciso I do caput deste artigo será destinada ao pagamento dos profissionais do magistério da educação básica em efetivo exercício.

No exercício analisado, o Município realizou despesas Empenhadas com a remuneração dos profissionais do magistério no valor de R\$ 1.279.805,00 correspondente a 72,38% dos recursos do FUNDEB recebidos no exercício. Constata-se uma Aplicação à Maior no montante de R\$ 42.024,25 equivalente a 2,38% , CUMPRINDO o estabelecido no artigo 60, § 5º do Ato das Disposições Constitucionais transitórias e no artigo 7º da Lei Federal nº 9.424/96.

Demonstrativo da Despesa Empenhada	No Exercício
Receita do FUNDEB Recebida no Exercício (I)	1.768.258,22
Mínimo a ser Aplicado	1.237.780,75
Despesas para Efeito de Cálculo (II)	1.279.805,00
Aplicação à Maior	42.024,25
Percentual Aplicado (II) / (I) x 100	72,38
Superávit	2,38

No exercício analisado, o Município realizou despesas Liquidadas com a remuneração dos profissionais do magistério no valor de R\$ 1.279.805,00 correspondente a 72,38% dos recursos do FUNDEB recebidos no exercício. Constata-se uma Aplicação à Maior no montante de R\$ 42.024,25 equivalente a 2,38% , CUMPRINDO o estabelecido no artigo 60, § 5º do Ato das Disposições Constitucionais transitórias e no artigo 7º da Lei Federal nº 9.424/96.

Demonstrativo da Despesa Liquidada	No Exercício
Receita do FUNDEB Recebida no Exercício (I)	1.768.258,22
Mínimo a ser Aplicado	1.237.780,75
Despesas para Efeito de Cálculo (II)	1.279.805,00



# Município de São Bernardino

Estado de Santa Catarina

Rua Verônica Scheid, 1008 - Centro - 89982-000

CNPJ. 01.612.812/0001-50



Aplicação à Maior	42.024,25
Percentual Aplicado (II) / (I) x 100	72,38
Superávit	2,38

## Aplicação de 90% dos Recursos do FUNDEB

Estabelece o artigo 21 da Lei Federal nº 11.494/2007 que regulamenta o FUNDEB:

Art. 21. Os recursos dos Fundos, inclusive aqueles oriundos de complementação da União, serão utilizados pelos Estados, pelo Distrito Federal e pelos Municípios, no exercício financeiro em que lhes forem creditados, em ações consideradas como de manutenção e desenvolvimento do ensino para a educação básica pública, conforme disposto no art. 70 da Lei nº 9.394, de 20 de dezembro de 1996.

§ 1º Os recursos poderão ser aplicados pelos Estados e Municípios indistintamente entre etapas, modalidades e tipos de estabelecimento de ensino da educação básica nos seus respectivos âmbitos de atuação prioritária, conforme estabelecido nos §§ 2º e 3º do art. 211 da Constituição Federal.

§ 2º Até 5% (cinco por cento) dos recursos recebidos à conta dos Fundos, inclusive relativos à complementação da União recebidos nos termos do § 1º do art. 6º desta Lei, poderão ser utilizados no 1º (primeiro) trimestre do exercício imediatamente subsequente, mediante abertura de crédito adicional.

Pela previsão contida no § 2º do artigo 21 supra, conclui-se que o Município deve aplicar, no mínimo, 90% (noventa e cinco por cento) dos recursos do FUNDEB dentro do próprio exercício financeiro em que ocorre a arrecadação.

1 - RECEITAS	No período	Até período	Aplicação
Recursos do FUNDEB recebidos no exercício atual:	136.878,20	1.766.001,11	1.589.401,00
Remuneração de depósitos bancários vinculados ao FUNDEB	0,00	2.257,11	2.031,40
<b>I) TOTAL DAS RECEITAS PARA FINS DE LIMITE</b>	<b>136.878,20</b>	<b>1.768.258,22</b>	<b>123.190,38</b>

No exercício analisado considerando a despesa Empenhada, o Município aplicou na manutenção e desenvolvimento da educação básica o valor de R\$ 1.761.998,75 equivalente a 99,65% dos recursos do FUNDEB recebidos no exercício. Consta-se uma aplicação que fora Aplicado à maior o montante de R\$ 170.566,25 o qual corresponde a 9,65% acima do limite mínimo de 90%, CUMPRINDO o disposto no artigo 21 da Lei Federal nº 11.494/2007.

2 - FUNDEB 70%	No período	Até período
319011 - Vencimentos e Vantagens Fixas - Pessoal Civil	164.898,27	1.043.156,89
319013 - Obrigações Patronais	17.406,42	203.768,85
319094 - Indenizações e Restituições Trabalhistas	31.122,93	32.879,46
<b>II) TOTAL DAS DESPESAS</b>	<b>213.427,62</b>	<b>1.279.805,00</b>

3 - FUNDEB 30%	No período	Até período
319011 - Vencimentos e Vantagens Fixas - Pessoal Civil	0,00	364.585,52
319013 - Obrigações Patronais	0,00	90.940,87
339030 - Material de Consumo	0,00	6.578,58
339039 - Outros Serviços de Terceiros - Pessoa Jurídica	0,00	88,78
<b>II) TOTAL DAS DESPESAS</b>	<b>0,00</b>	<b>462.193,75</b>

4 - RESUMO	No período	Até período
Receita do FUNDEB Recebida no Exercício (I)	136.878,20	1.768.258,22
Mínimo a ser Aplicado	123.190,38	1.591.432,50
Despesas para Efeito de Cálculo (II+III)	213.427,62	1.761.998,75
Aplicado à maior	90.237,24	170.566,25





# Município de São Bernardino

Estado de Santa Catarina

Rua Verônica Scheid, 1008 - Centro - 89982-000

CNPJ. 01.612.812/0001-50

Superávit	2,38
-----------	------

## Aplicação de 90% dos Recursos do FUNDEB

Estabelece o artigo 21 da Lei Federal nº 11.494/2007 que regulamenta o FUNDEB:

Art. 21. Os recursos dos Fundos, inclusive aqueles oriundos de complementação da União, serão utilizados pelos Estados, pelo Distrito Federal e pelos Municípios, no exercício financeiro em que lhes forem creditados, em ações consideradas como de manutenção e desenvolvimento do ensino para a educação básica pública, conforme disposto no art. 70 da Lei nº 9.394, de 20 de dezembro de 1996.

§ 1º Os recursos poderão ser aplicados pelos Estados e Municípios indistintamente entre etapas, modalidades e tipos de estabelecimento de ensino da educação básica nos seus respectivos âmbitos de atuação prioritária, conforme estabelecido nos §§ 2º e 3º do art. 211 da Constituição Federal.

§ 2º Até 5% (cinco por cento) dos recursos recebidos à conta dos Fundos, inclusive relativos à complementação da União recebidos nos termos do § 1º do art. 6º desta Lei, poderão ser utilizados no 1º (primeiro) trimestre do exercício imediatamente subsequente, mediante abertura de crédito adicional.

Pela previsão contida no § 2º do artigo 21 supra, conclui-se que o Município deve aplicar, no mínimo, 90% (noventa e cinco por cento) dos recursos do FUNDEB dentro do próprio exercício financeiro em que ocorre a arrecadação.

1 - RECEITAS	No período	Ate período	Aplicação
Recursos do FUNDEB recebidos no exercício atual	136.878,20	1.768.001,11	1.589.401,00
Remuneração de depósitos bancários vinculados ao FUNDEB	0,00	2.257,11	2.031,40
<b>I) TOTAL DAS RECEITAS PARA FINS DE LIMITE</b>	<b>136.878,20</b>	<b>1.768.258,22</b>	<b>123.190,38</b>

No exercício analisado considerando a despesa Empenhada, o Município aplicou na manutenção e desenvolvimento da educação básica o valor de R\$ 1.761.998,75 equivalente a 99,65% dos recursos do FUNDEB recebidos no exercício. Constata-se uma aplicação que fora Aplicado à maior o montante de R\$ 170.566,25 o qual corresponde a 9,65% ,acima do limite mínimo de 90%, CUMPRINDO o disposto no artigo 21 da Lei Federal nº 11.494/2007.

2 - FUNDEB 70%	No período	Ate período
319011 - Vencimentos e Vantagens Fixas - Pessoal Civil	164.898,27	1.043.156,69
319013 - Obrigações Patronais	17.406,42	203.768,85
319094 - Indenizações e Restituições Trabalhistas	31.122,93	32.879,46
<b>II) TOTAL DAS DESPESAS</b>	<b>213.427,62</b>	<b>1.279.805,00</b>

3 - FUNDEB 30%	No período	Ate período
319011 - Vencimentos e Vantagens Fixas - Pessoal Civil	0,00	384.585,52
319013 - Obrigações Patronais	0,00	90.940,87
339030 - Material de Consumo	0,00	6.678,58
339039 - Outros Serviços de Terceiros - Pessoa Jurídica	0,00	88,78
<b>II) TOTAL DAS DESPESAS</b>	<b>0,00</b>	<b>482.193,75</b>

4 - RESUMO	No período	Ate período
Receita do FUNDEB Recebida no Exercício (I)	136.878,20	1.768.258,22
Mínimo a ser Aplicado	123.190,38	1.591.432,50
Despesas para Efeito de Cálculo (II+III)	213.427,62	1.761.998,75
Aplicado à maior	90.237,24	170.566,25
Percentual Aplicado (II+III) / (I) x 100	155,93	99,65
Superávit	65,93	9,65



# Município de São Bernardino

Estado de Santa Catarina

Rua Verônica Scheid, 1008 - Centro - 89982-000

CNPJ. 01.612.812/0001-50

Percentual Aplicado (II+III) / (I) x 100	155,93	99,65
Superávit	-65,93	9,65

No exercício analisado considerando a despesa Liquidada, o Município aplicou na manutenção e desenvolvimento da educação básica o valor de R\$ 1.761.998,75 equivalente a 99,65% dos recursos do FUNDEB recebidos no exercício. Consta-se uma aplicação que fora Aplicado à maior o montante de R\$ 170.566,25 o qual corresponde a 9,65% ,acima do limite mínimo de 90%, CUMPRINDO o disposto no artigo 21 da Lei Federal nº 11.494/2007.

2 - FUNDEB 70%	No período	Até período
319011 - Vencimentos e Vantagens Fixas - Pessoal Civil	164.898,27	1.043.156,68
319013 - Obrigações Patronais	17.406,42	203.768,85
319094 - Indenizações e Restituições Trabalhistas	31.122,93	32.879,46
<b>II) TOTAL DAS DESPESAS</b>	<b>213.427,62</b>	<b>1.279.805,00</b>

3 - FUNDEB 30%	No período	Até período
319011 - Vencimentos e Vantagens Fixas - Pessoal Civil	0,00	384.585,52
319013 - Obrigações Patronais	0,00	90.940,87
339030 - Material de Consumo	0,00	6.578,58
339039 - Outros Serviços de Terceiros - Pessoa Jurídica	0,00	88,78
<b>II) TOTAL DAS DESPESAS</b>	<b>0,00</b>	<b>482.193,75</b>

4 - RESUMO	No período	Até período
Receita do FUNDEB Recebida no Exercício (I)	136.878,20	1.768.258,22
Mínimo a ser Aplicado	123.190,38	1.591.432,50
Despesas para Efeito de Cálculo (II+III)	213.427,62	1.761.998,75
Aplicado à maior	90.237,24	170.566,25
Percentual Aplicado (II+III) / (I) x 100	155,93	99,65
Superávit	65,93	9,65

## XVII - Relação de Convênios com União e Estado Realizados no Exercício e os Pendentes de Recebimento, Indicando o Número do Termo, Data, Valor Acordado, Valor Repassado, Valor a Receber, Respective Restos a Pagar Inscritos em Razão do Convênio e Demais Informações Pertinentes

### RELAÇÃO DE CONVENIOS /REPASSES DA UNIÃO/GOVERNO FEDERAL EM 2021

AUTOR DA EMENDA/ ORGÃO REPASSADOR	PROGRAMA MODALIDADE	Nº TERMO/EMENDA OU PROGRAMA/ AÇÃO/ORGÃO	DATA DO CREDITO	VALOR ACORDADO R\$	VALOR REPASSAD O R\$	Valor a Receber R\$	Restos a pagar R\$
DEP GEOVANIA DE SÁ	Transf. Espec.	EMENDA Nº 32350006 M.ECO	27/09/2021	300.000,00	300.000,00	0,0	300.000,00
DEP PEDRO UCSAI	Transf. Espec.	EMENDA Nº 28550001 M.ECO	27/09/2021	150.000,00	150.000,00	0,0	150.000,00
EMENDA BANCADA CATARINENSE - PEDRO UCSAI E DARCI DE MATOS	Fundo a Fundo Custeio - PAB FNS	EMENDA Nº71260012 PORTARIA 1788 de 10/08/21 PROPOSTA FNS Nº 36000.40136202100	28/09/2021	350.000,00	350.000,00	0,0	0,0
RELATOR GERAL	Fundo a Fundo Custeio-PAB	EMENDA Nº81000794 FNS	14/07/2021	100.000,00	100.000,00	0,0	0,0
DEP RICARDO GUIDI	Fundo a Fundo Custeio - PAB FNS	EMENDA Nº71260012 PORTARIA 2159 PROPOSTA Nº36000.4029612/02-100	26/11/2021	100.000,00	100.000,00	0,0	0,0
DEP CARMEN ZANOTO	Fundo a Fundo Investimento	PROPOSTA FNS Nº 11431.615000/1210-04	25/10/2021	150.000,00	150.000,00	0,0	58.277,00
DEFESA CIVIL	Transferência	REF 59052006598202111	09/07/2021	8.902,48	8.902,48	0,0	0,0





# Município de São Bernardino

Estado de Santa Catarina

Rua Verônica Scheid, 1008 - Centro - 89982-000

CNPJ. 01.612.812/0001-50

NACION.							
MINISTERIO SAUDE	Transferencia	REPASSE COVID-19	18/05/2021	25.560,11	25.560,11	0,0	0,0
MTUR/SECULT/FUND O NACIONAL DA CULTURA	Transferencia ALDIR BLANK	CÓDIGO DO PLANO DE AÇÃO 0720842021001-006404	15/09/2021 07/10/2021	21.997,07 13.210,04	35.207,54	0,0	0,0

## GOVERNO DO ESTADO DE SC

AUTOR DA EMENDA/ ORGÃO REPASSADOR	PROGRAMA MODALIDADE	Nº TERMO/EMENDA OU PROGRAMA/ AÇÃO/ORGÃO	DATA DO CREDITO	VALOR ACORDADO R\$	VALOR REPASSAD O R\$	Valor a Receber R\$	Restos a pagar R\$
DEP MARCOS VIEIRA	Transf. Espec.	EMENDA IMPOSIT Nº1613	20/07/2021	200.000,00	200.000,00	0,0	167.002,72
DEP LUCIANE CARMINATTI	Transf. Espec.	EMENDA IMPOSIT Nº0782	12/08/2021	100.000,00	100.000,00	0,0	0,0
DEPPEDRO BALDISSERA	Transf. Espec.	EMENDA IMPOSIT Nº0448	12/08/2021	120.000,00	120.000,00	0,0	0,0
DEP FABIANO DA LUZ	Transf. Espec.	EMENDA IMPOSIT Nº1169	20/07/2021	150.000,00	150.000,00	0,0	0,0
DEP NEODI SARETA	Transf. Espec.	EMENDA IMPOSIT Nº0080	12/08/2021	100.000,00	100.000,00	0,0	100.000,00
DEP NAZARENO MARTINS	Transf. Espec.	EMENDA IMPOST Nº1474	12/08/2021	100.000,00	100.000,00	0,0	100.000,00
SECRET AGRICULTURA	Medida Prov.	PROC. SCC Nº0195/2021	26/03/2021	50.000,00	50.000,00	0,0	0,0
DEFESA CIVIL DE SC	Decreto 249	Termo Doação/Caixas Água	<b>CXAS AGUA</b>	47.193,00	47.193,00	0,0	0,0
SEC EST INFRAESTRUTURA	Transf. Espec.	PROCESSO SCC Nº18350/2021	<b>ASF S PAULI</b>	<b>1.189.018,27</b>	500.000,00	689.018, 27	1.189.018,27
SEC EST INFRAESTRUTURA	Transf. Espec.	PROCESSO SCC Nº17548/2021	<b>R VERONICA RUAS URBA</b>	100.000,00	0,00	350.000, 00	
SEC EST INFRAESTRUTURA	Transf. Espec.	PROCESSO SCC Nº24986/2021	<b>FCO XAVIER</b>	350.000,00	0,00	350.000, 00	
SEC EST INFRAESTRUTURA	Transf. Espec.	PROCESSO SCC Nº24150/2021	<b>VAN</b>	200.000,00	0,00	200.000, 00	
SEC EST EDUCAÇÃO	Transf. Espec.	PROCESSO SCC Nº20169/2021	<b>AUDITORIO</b>	150.000,00	0,00	150.000, 00	
SEC EST EDUCAÇÃO	Transf. Espec.	PROCESSO SCC Nº17108/2021	<b>PICINA</b>	100.000,00	0,00	100.000, 00	
FESPORTE	Transf. Espec.	PROCESSO SSC Nº18195/2021	<b>GINASIO</b>	100.000,00	0,00	100.000, 00	
SEC EST DA AGRICULTURA	Transf. Espec.	PROCESSO SAR Nº4145/2021	<b>EQUIP PP</b>	150.000,00	0,00	150.000, 00	
SEC EST DA AGRICULTURA	Transf. Espec.	PROCESSO SAR Nº4244/2021	<b>RETRO</b>	300.000,00	0,00	300.000, 00	
SEC EST DA AGRICULTURA	Transf. Espec.	PROCESSO SAR Nº16786/2021	<b>CAMINHÃO</b>	350.000,00	0,00	350.000, 00	350.000,00
SEC EST DA AGRICULTURA	Transf. Espec.	PROCESSO SAR Nº18024/2021	<b>ESTEIRA</b>	550.000,00	0,00	550.000, 00	
SEC DESENV. ECON. SUST	Transf. Espec.	PROCESSO SDE Nº17642/2021	<b>POÇOS</b>	150.000,00	0,00	150.000, 00	
SEC DESENV. ECON. SUST	Transf. Espec.	PROCESSO SDE Nº23010/2021	<b>COXILHA</b>	300.000,00	0,00	300.000, 00	
SEC EST HABITAÇÃO	Transf. Espec.	PROCESSO SSC Nº	<b>CASAS</b>	<b>1.050.000,00</b>	<b>0,00</b>	<b>1.050,00</b> <b>0,00</b>	

## MUNICÍPIO DE SÃO BERNARDINO - SC RELAÇÃO DE CONVENIOS /REPASSES DA UNIÃO/GOVERNO FEDERAL EM 2022

AUTOR DA EMENDA/ ORGÃO REPASSADOR	PROGRAMA MODALIDADE	Nº TERMO/EMENDA OU PROGRAMA/ AÇÃO/ORGÃO	DATA DO CREDITO	VALOR ACORDADO R\$	VALOR REPASSAD O R\$	Valor a Receber R\$	Restos a pagar R\$
DEP GEOVANIA DE SÁ	Transf. Espec.	EMENDA Nº M.ECO				0,0	0,0
DEP PEDRO UCZAI	Transf. Espec.	EMENDA Nº M.ECO				0,0	0,0
EMENDA BANCADA CATARINENSE – PEDRO UCZAI E DARCI DE MATOS	Fundo a Fundo Custeio – PAB FNS	EMENDA Nº PORTARIA 1788 de 10/08/21 PROPOSTA FNS Nº 36000.40136202100				0,0	0,0
RELATOR GERAL	Fundo a Fundo Custeio-PAB	EMENDA Nº81000794- FNS				0,0	0,0



# Município de São Bernardino

Estado de Santa Catarina

Rua Verônica Scheid, 1008 - Centro - 89982-000

CNPJ. 01.612.812/0001-50



DEP RICARDO GUIDI	Fundo a Fundo Custeio - PAB FNS	EMENDA Nº PORTARIA 2159 PROPOSTA Nº36000 4029612/02-100			0,0	0,0
DEP CARMEN ZANOTO	Fundo a Fundo Investimento	PROPOSTA FNS Nº 11431.615000/1210-04			0,0	0,0

## GOVERNO DO ESTADO DE SC 2022

AUTOR DA EMENDA/ ORGÃO REPASSADOR	PROGRAMA MODALIDADE	Nº TERMO/EMENDA OU PROGRAMA/ AÇÃO/ORGÃO	DATA DO CREDITO	VALOR ACORDADO R\$	VALOR REPASSAD O R\$	Valor a Receber R\$	Restos a pagar R\$
DEP MARCOS VIEIRA	Transf. Espec.	EMENDA IMPOSIT Nº				0,0	0,0
DEP LUCIANE CARMINATTI	Transf. Espec.	EMENDA IMPOSIT Nº		100.000,00		0,0	0,0
DEPPEDRO BALDISSERA	Transf. Espec.	EMENDA IMPOSIT Nº		157.000,00		0,0	0,0
DEP FABIANO DA LUZ	Transf. Espec.	EMENDA IMPOSIT Nº				0,0	0,0
DEP NEODI SARETA	Transf. Espec.	EMENDA IMPOSIT Nº				0,0	0,0
DEP NAZARENO MARTINS	Transf. Espec.	EMENDA IMPOST Nº				0,0	0,0
SECRET AGRICULTURA	Medida Prov.	PROC. SCC Nº0195/2021				0,0	0,0
DEFESA CIVIL DE SC	Decreto 249	Termo Doação/Caixas Água	CXAS AGUA			0,0	0,0
SEC EST INFRAESTRUTURA	Transf. Espec.	PROCESSO SCC Nº18350/2021	ASF 5 PAULI	1.189.018,27	500.000,00	689.018, 27	689.018,27
SEC EST INFRAESTRUTURA	Transf. Espec.	PROCESSO SCC Nº17548/2021	R VERONICA	100.000,00	0,00	350.000, 00	100.000,00
SEC EST INFRAESTRUTURA	Transf. Espec.	PROCESSO SCC Nº24566/2021	RUAS URBA	350.000,00	0,00	350.000, 00	350.000,00
SEC EST INFRAESTRUTURA	Transf. Espec.	PROCESSO SCC Nº24150/2021	FCO XAVIER	100.000,00	0,00	100.000, 00	100.000,00
SEC EST EDUCAÇÃO	Transf. Espec.	PROCESSO SCC Nº20169/2021	VAN	200.000	0,00	200.000, 00	200.000,00
SEC EST EDUCAÇÃO	Transf. Espec.	PROCESSO SCC Nº17787/2021	ENTROU/22	150.000,00	0,00	150.000, 00	150.000,00
SEC EST EDUCAÇÃO	Transf. Espec.	PROCESSO SCC Nº17108/2021	PICINA	100.000,00	0,00	100.000, 00	100.000,00
FESPORTE	Transf. Espec.	PROCESSO SSC Nº18195/2021	GINASIO	100.000,00	0,00	100.000, 00	100.000,00
SEC EST DA AGRICULTURA	Transf. Espec.	PROCESSO SAR Nº4145/2021	EQUIP PP	150.000,00	0,00	150.000, 00	150.000,00
SEC EST DA AGRICULTURA	Transf. Espec.	PROCESSO SAR Nº4244/2021	RETRO	300.000,00	0,00	300.000, 00	300.000,00
SEC EST DA AGRICULTURA	Transf. Espec.	PROCESSO SAR Nº18786/2021	CAMINHÃO	350.000,00	0,00	350.000, 00	350.000,00
SEC EST DA AGRICULTURA	Transf. Espec.	PROCESSO SAR Nº18024/2021	ESTEIRA	550.000,00	0,00	550.000, 00	550.000,00
SEC DESENV ECON SUST	Transf. Espec.	PROCESSO SDE Nº17642/2021	POÇOS	150.000,00	0,00	150.000, 00	150.000,00
SEC DESENV ECON SUST	Transf. Espec.	PROCESSO SDE Nº23010/2021	COXILHA	300.000,00	0,00	300.000, 00	300.000,00
SEC EST HABITAÇÃO	Transf. Espec.	PROCESSO SSC Nº	CASAS	1.050.000,00	0,00	1.050.00 0,00	1.050.000,00

**XVIII - Relatório Sobre Eventos Justificadores de Situações de Emergência ou Calamidade Pública, com os Reflexos Econômicos e Sociais, bem como Discriminação dos Gastos**



# Município de São Bernardino

Estado de Santa Catarina

Rua Verônica Scheid, 1008 - Centro - 89982-000

CNPJ. 01.612.812/0001-50



## Extraordinários Realizados Pelo Ente para Atendimento Específico ao Evento, Indicando Número do Empenho

Evento	Numero de Reconhecimento	Período de Validade	Despesas Extraordinárias	Número do Empenho
Total	Não houve situação de emergência ou calamidade no exercício 2021.			

### XIX - Manifestação Sobre as Providências Adotadas pelo Poder Público Municipal em Relação às Ressalvas e Recomendações do Tribunal de Contas Emitidas nos Pareceres Prévios Anteriores.

obrigações. - Efetue as adequações necessárias ao cumprimento de todos os aspectos avaliados no presente exercício quando às políticas públicas municipais, bem como observe no portal da transparência as informações constante no item IV 4.1 da proposta de voto.

- Atente para a necessidade de contribuir no processo de implementação de Agenda 2030, adotando medidas efetivas para o mapeamento e a vinculação do programa governamentais contidos nos instrumentos de planejamento (PPA, LDO e LOA) às metas dos ODS, observando os indicadores já disponibilizados pelo Instituto de Pesquisas Geografia e Estaduais (IBGE) e pelo Instituto de Pesquisa Econômica Aplicada (Ipea), bem como diretrizes orientadoras disposta no Guia para localização dos objetivos de desenvolvimento sustentável nos municípios brasileiros, elaborado pela Confederação Nacional de municípios (CNM), (item IV.3.1 da proposta de voto).

- Todas as recomendações e informações foram devidamente analisadas e repassadas aos responsáveis afins de correção e prevenção de erros e o devido cumprimento das

### XXI - Avaliação sobre o cumprimento das Metas e Estratégias previstas na Lei.

#### Avaliação sobre o cumprimento das Metas e Estratégias

O município de São Bernardino criou o Plano Municipal de Educação através da Lei nº 1.110/2015 de 23/06/2015

Baseada na estrutura e metas do Plano Nacional de Educação.

### XXII – Outras Informações Previamente Solicitadas pelo Tribunal de Contas

Não houve.



# Município de São Bernardino

Estado de Santa Catarina

Rua Verônica Scheid, 1008 - Centro - 89982-000

CNPJ. 01.612.812/0001-50



## Considerações Finais

Considerando que os resultados das verificações efetuadas no decorrer do exercício de 2021 revelaram algumas irregularidades e falhas de ordem formal, algumas corrigidas tempestivamente outras não, entretanto, nenhuma que traga prejuízos ao erário público. Considerando que as medidas adotadas visam à prevenção de novas irregularidades e falhas da mesma natureza; Considerando que o cumprimento das metas previstas no Plano Plurianual, priorizadas na Lei de Diretrizes Orçamentárias e executadas através da Lei Orçamentária Anual, podem ser entendidas como satisfatórias; Considerando o cumprimento do percentual de gastos mínimos com ações e serviços de saúde; Considerando o cumprimento do percentual de gastos mínimos na manutenção e desenvolvimento do ensino; Considerando o acompanhamento e a observância aos limites de gastos com pessoal, demonstrando o cumprimento do art. 19 e 20 da Lei de Responsabilidade Fiscal. Considerando a observância e cumprimento dos princípios fundamentais da contabilidade na execução orçamentária, financeira e patrimonial. Nestes termos, a Controladoria Geral do Município de São Bernardino conclui por entender que os controles internos praticados com vistas a prevenir erros, falhas, ilegalidades, fraudes e desperdícios foram entendidos como satisfatórios, assim como as medidas tomadas para regularização das pendências, considerando dessa forma, adequadas às contas do exercício de 2021 expressas no balanço geral, salvo os apontamentos efetuados no relatório.

São Bernardino- SC, 18 de fevereiro de 2022

  
Gilvani Melo  
Chefe do Controle Interno

  
Dalvir Luiz Ludwig  
PREFEITO MUNICIPAL



- a) supervisionar a realização do censo escolar;
- b) elaborar a proposta orçamentária anual, no âmbito de suas respectivas esferas governamentais de atuação;
- c) instruir, com parecer, as prestações de contas a serem apresentadas ao respectivo Tribunal de Contas. O referido parecer deve ser apresentado ao Poder Executivo respectivo até 30 dias antes do vencimento do prazo para apresentação da prestação de Contas ao Tribunal; e
- d) acompanhar e controlar a execução dos recursos federais transferidos à conta do Programa Nacional de Apoio ao Transporte do Escolar – PNATE, verificando os registros contábeis e os demonstrativos gerenciais relativos aos recursos repassados, responsabilizando-se pelo recebimento e análise da Prestação de Contas desses Programas, encaminhando ao FNDE o Demonstrativo Sintético Anual da Execução Físico-Financeira, acompanhado de parecer conclusivo e, ainda, notificar o órgão Executor dos Programas e o FNDE quando houver ocorrência de eventuais irregularidades na utilização dos recursos.

Além do acompanhamento e controle social dos recursos, os § 2º do artigo 33 da Lei nº 14.113/2020, acrescentam outras funções ao Conselho do Fundeb, tais como:

e) registrar, adotar e providenciar as providências que cada caso venha a exigir e regularidades eventualmente cometidas, para que as autoridades constituídas, no uso de suas atribuições legais e regimentais, adotem as providências que cada caso venha a exigir.

O controle a ser exercido pelo Conselho do Fundeb resulta no encaminhamento de situações que requeram providências por parte do Poder Executivo ou dos órgãos de controle e fiscalização, sobretudo em casos que apontam falhas ou irregularidades eventualmente cometidas, para que as autoridades constituídas, no uso de suas atribuições legais e regimentais, adotem as providências que cada caso venha a exigir.

**Atribuições do Conselho do Fundeb**

O Conselho do Fundeb é um colegiado, com função principal de proceder ao acompanhamento e ao controle social sobre a distribuição, a transferência e a aplicação dos recursos do Fundo. Assim, condições para que o Colegiado desempenhe suas atividades e, efetivamente, exerça suas funções (artigo 33, § 1 da Lei nº 14.113/2020)

O artigo 33 da Lei nº 14.113/2020 estabelecem a obrigatoriedade de criação, no âmbito de cada esfera governamental, de um Conselho de Acompanhamento e Controle Social do Fundo, fortalecendo, com essa exigência, a participação da sociedade na verificação da aplicação dos recursos públicos vinculados à educação.

**Considerações iniciais**

**CONSELHO MUNICIPAL DE ACOMPANHAMENTO E CONTROLE  
SOCIAL DO FUNDO DE MANUTENÇÃO E DESENVOLVIMENTO DA  
EDUCAÇÃO BÁSICA E DE VALORIZAÇÃO DOS PROFISSIONAIS DA  
EDUCAÇÃO – FUNDEB  
AVALIAÇÃO DA GESTÃO**

**Município de São Bernardino - SC**  
Estado de Santa Catarina  
Rua Verônica Scheid, 1008 - Centro - 89982-000  
CNPJ 01.612.812/0001-50



1 - FUNDEB		
1) Recebimento Do FUNDEB	2.237.381,05	
Transferências De Recursos Do FUNDEB	2.237.381,05	
II) Deduções Da Receita Para Formação Do FUNDEB	-3.900.040,20	
Cota-Parte Do ICMS	-1.472.262,10	
Cota-Parte Do IPVA	-62.113,97	
Ate o Período		

## Despesas Pagas

Depois de uma análise detalhada deste Conselho, somos favoráveis à aprovação dos recursos recebidos e despesas realizadas do FUNDEB no Exercício de 2022.

E por ser Expressão da verdade e para que a mesma venha surtir os efeitos de direito, firmamos em duas vias iguais teor e forma para um só efeito.

Realizamos os referidos demonstrativos quadrimestrais e constatamos que os recursos recebidos e aplicações financeiras foram na ordem de R\$ 2.244.842,86 (dois milhões, duzentos e quarenta e quatro mil, oitocentos e quarenta e dois reais e oitenta e oito centavos), sendo destes, R\$ 7.461,81 (sete mil, quatrocentos e sessenta e um reais e oitenta e um centavos) proveniente de aplicação financeira e, R\$ 0,00 (zero), proveniente de saldo financeiro do FUNDEB, relativo ao Exercício de 2021. Verificamos ainda que no balanço traz discriminadamente as despesas realizadas até o Exercício de 2022, cujo na Manutenção do Ensino Fundamental – FUNDEB 70% foram aplicados o valor de R\$ 1.699.084,28 (um milhão, seiscentos e noventa e nove mil, oitenta e quatro reais e vinte e oito centavos), com a remuneração dos profissionais do Magistério atingindo o percentual de 75,69%, ou seja, 5,69% a mais que o mínimo necessário de 70%. O restante dos recursos do FUNDEB foram aplicados em manutenção e conservação de instalações e equipamentos necessários ao ensino, materiais didáticos pedagógicos, combustíveis para o transporte dos alunos da zona rural, bem como a manutenção de veículos que fazem o refendo transporte, no qual todas essas despesas foram empenhadas em Manutenção do Ensino Fundamental – FUNDEB 30%, represente o valor de R\$ 483.125,84 (quatrocentos e oitenta e três mil, cento e vinte e cinco reais e cinco centavos), um percentual de 21,52%.

Feitas estas considerações, passamos ao nosso PARECER:

Nós, Membros do CONSELHO MUNICIPAL DE ACOMPANHAMENTO E CONTROLE SOCIAL DO FUNDO DE MANUTENÇÃO E DESENVOLVIMENTO DA EDUCAÇÃO BÁSICA E DE VALORIZAÇÃO DOS PROFISSIONAIS DA EDUCAÇÃO - FUNDEB do Município de São Bernardino – Estado de Santa Catarina, analisamos os demonstrativos gerenciais do exercício de 2022 apresentados em reunião relativa aos recursos financeiros recebidos e as despesas ocorridas e concluímos que houve a correta aplicação dos referidos recursos e somos favoráveis à aprovação das Contas do FUNDEB do município de São Bernardino, referente ao Exercício de 2022.

De acordo com o disposto na Lei nº 14.113/2020, a fiscalização e o controle dos recursos do Fundeb são realizados:

- pelo órgão de Controle Interno no âmbito da União (Controladora Geral da União - CGU) e pelos órgãos de Controle Interno no âmbito de cada Estado, DF e Município (art. 30, I, da Lei nº 14.113/2020);
- pelos Tribunais de Contas dos Estados, DF e Municípios, junto aos respectivos entes governamentais sob suas jurisdições (art. 30, II, da Lei nº 14.113/2020);
- pelo Tribunal de Contas da União (TCU), em relação às atribuições a cargo dos órgãos federais, especialmente em relação à Complementação da União ao Fundo (art. 30, III, da Lei nº 14.113/2020).

## Controle e fiscalização do Fundeb

**Município de São Bernardino - SC**  
**Estado de Santa Catarina**  
 Rua Verônica Scheid, 1008 - Centro - 89982-000  
 CNPJ, 01.612.812/0001-50



**Demonstrativo Aplicação do Fundeb**

<b>1 - FUNDEB</b>	
Cota Parte Do IPI Sobre Exportação	-14.479,83
Cota Parte Do Fundo De Participação Dos Municípios - FPM	2.348.477,87
Cota Parte Do Imposto Territorial Rural - ITR	-2.723,03
Transferência Financeira ICMS - Desoneração - Lei Complementar nº 87/96	0,00
<b>(III) Resultado Líquido Da Transferência Do FUNDEB (HII)</b>	<b>-1.662.659,15</b>
<b>2 - Receitas</b>	
Saldo Em Bancos De Exercício Anterior Vinculados Ao FUNDEB (100%)	0,00
Recursos Do FUNDEB Recebidos No Exercício Atual	2.237.381,06
Remuneração De Depósitos Bancários Vinculados Ao FUNDEB	7.481,81
<b>(IV) Total Das Receitas</b>	<b>2.244.842,86</b>
<b>3 - Despesas FUNDEB</b>	
<b>V) FUNDEB 70%</b>	<b>1.699.084,28</b>
319011 - Vencimentos e Vantagens Fixas - Pessoal Civil	1.365.687,76
319013 - Obrigações Patronais	294.791,69
319094 - Indenizações e Restituições Trabalhistas	38.624,83
<b>VI) FUNDEB 30%</b>	<b>483.125,84</b>
319011 - Vencimentos e Vantagens Fixas - Pessoal Civil	384.796,27
319013 - Obrigações Patronais	86.398,55
319094 - Indenizações e Restituições Trabalhistas	11.931,02
<b>4 - Resumo</b>	
<b>FUNDEB 70%</b>	<b>Até o Período</b>
Total Das Receitas Recebidas (IV) x porcentagemFUNDEB70%	1.571.390,00
Total Das Despesas Realizadas (V)	1.699.084,28
Saldo Atual ((IV) x porcentagemFUNDEB1%) - (V)	-127.694,28
Aplicação (VII) X 100	-75,69
<b>FUNDEB 30%</b>	<b>Até o Período</b>
Total Das Receitas Recebidas (IV) x porcentagemFUNDEB30%	673.452,86
Total Das Despesas Realizadas (VI)	483.125,84
Saldo Atual ((IV) x porcentagemFUNDEB2%) - (VI)	190.327,02
Aplicação (VIII) X 100	21,52
<b>FUNDEB 100%</b>	<b>Até o Período</b>
Total Das Receitas Recebidas (IV)	2.244.842,86
Total Das Despesas Realizadas (VII)	2.182.210,12
Saldo Atual (IV-VII)	62.632,74
Aplicação (VIII) X 100	2,79



Presidente do Conselho e demais membros:  
 Ivan Carlos Jantini  
 Lygia Maria Souza, Ana Claudia Almeida  
 Neste ato presentes: Silvana Paula Bittencourt Krindgens, Luiz Carlos Roggi

Sao Bernardino(SC), 24 de Fevereiro de 2023

Sao Bernardino (SC),



**Município de São Bernardino - SC**  
 Estado de Santa Catarina  
 Rua Verônica Scheid, 1008 - Centro - 89982-000  
 CNPJ. 01.612.812/0001-50







**TRIBUNAL DE CONTAS DO ESTADO DE SANTA CATARINA**  
**SECRETARIA GERAL**

### **CERTIDÃO DE ENVIO**

Certifica-se os envios das comunicações do processo: @PCP 23/00154093

<b>Destinatário</b>	<b>Nº Ofício</b>	<b>Data de Envio</b>	<b>Meio de Comunicação</b>
Câmara Municipal de São Bernardino	20033/2023	14/11/2023 06:08:52	Sistema



**TRIBUNAL DE CONTAS DO ESTADO DE SANTA CATARINA**  
**SECRETARIA GERAL**

**CERTIDÃO DE RECEBIMENTO DE COMUNICAÇÕES**

Certifica-se o recebimento das comunicações do processo: @PCP 23/00154093

<b>Destinatário</b>	<b>Recebido por</b>	<b>Nº Ofício</b>	<b>Data de Recebimento</b>	<b>Confirmação de Recebimento</b>
Câmara Municipal de São Bernardino	Gilvani Melo	20033/2023	14/11/2023 07:54:33	Sistema

Obs.: Conforme art. 57-A, §2º, do Regimento Interno.

**AVISO DE RECEBIMENTO**

**Digital**

COIP 27/10/2023  
Lote: 1659

TCE-SC




CARIMBO  
UNIDADE DE ENTREGA

**DESTINATÁRIO:**

Conselho Municipal de Educação de São Bernardino  
Rua São Bernardino, nº 743 complemento:  
A/C Secretaria Municipal de Educação,  
Cultura e Esportes  
Centro  
São Bernardino - SC

AR053073557KZ



**TENTATIVAS DE ENTREGA**

1ª \_\_\_/\_\_\_/\_\_\_ :\_\_\_h

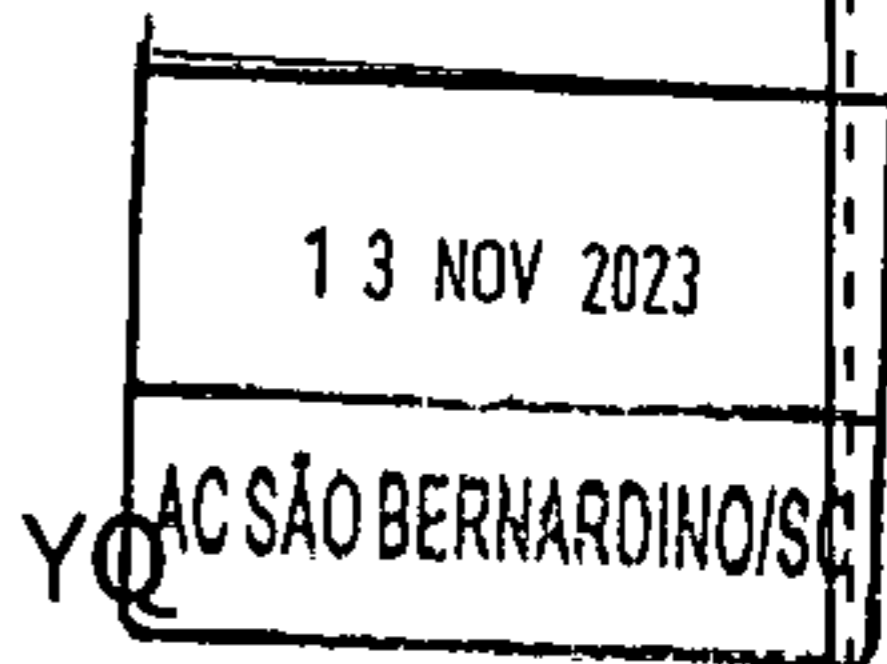
2ª \_\_\_/\_\_\_/\_\_\_ :\_\_\_h

3ª \_\_\_/\_\_\_/\_\_\_ :\_\_\_h

**ATENÇÃO:**  
Posta restante  
de 20 (vinte)  
dias corridos.

**MOTIVOS DA DEVOLUÇÃO**

- |  |  |
|--|--|
| <input type="checkbox"/> 1 Mudou-se              | <input type="checkbox"/> 5 Recusado      |
| <input type="checkbox"/> 2 Endereço Insuficiente | <input type="checkbox"/> 6 Não Procurado |
| <input type="checkbox"/> 3 Não Existe o Número   | <input type="checkbox"/> 7 Ausente       |
| <input type="checkbox"/> 4 Desconhecido          | <input type="checkbox"/> 8 Falecido      |
| <input type="checkbox"/> 9 Outros _____          |  |



**ENDEREÇO PARA DEVOLUÇÃO DO AR**  
Centralizador Regional

**DECLARAÇÃO DE CONTEÚDO (OPCIONAL)**  
Ofício: 18693/2023 - Processo: 2300154093

**RUBRICA E MATRÍCULA DO ENTREGADOR**

**PARA USO DO CLIENTE (OPCIONAL)**

*Luiz Carlos Nogueira*

*Yuseara Priscilla Wartha*  
Matr. 8710451-2  
Ger. AC São Bernardino

**ASSINATURA DO RECEBEDOR**

**DATA DE ENTREGA**  
17/11/23

**NOME LEGÍVEL DO RECEBEDOR**

**Nº DOCUMENTO DE IDENTIDADE**  
02819209 A7





**Digital**

CDIP CWB  
31/10/2023  
Lote: 1661



CARIMBO  
UNIDADE DE ENTREGA

**DESTINATÁRIO:**

**Gilvani Melo**  
Rua Verônica Scheid, nº 1008 complemento:  
A/C Prefeitura Municipal de São Bernardino -  
Controle Int  
Centro  
São Bernardino - SC  
89982-000

AR060006266KZ



**TENTATIVAS DE ENTREGA**

1ª \_\_\_\_/\_\_\_\_/\_\_\_\_ : \_\_\_\_h

2ª \_\_\_\_/\_\_\_\_/\_\_\_\_ : \_\_\_\_h

3ª \_\_\_\_/\_\_\_\_/\_\_\_\_ : \_\_\_\_h

**MOTIVOS DA DEVOLUÇÃO**

- |  |  |
|--|--|
| <input type="checkbox"/> 1 Mudou-se              | <input type="checkbox"/> 5 Recusado      |
| <input type="checkbox"/> 2 Endereço Insuficiente | <input type="checkbox"/> 6 Não Procurado |
| <input type="checkbox"/> 3 Não Existe o Número   | <input type="checkbox"/> 7 Ausente       |
| <input type="checkbox"/> 4 Desconhecido          | <input type="checkbox"/> 8 Falecido      |
| <input type="checkbox"/> 9 Outros                |  |

**ATENÇÃO:**  
Posta restante  
de 20 (vinte)  
dias corridos.

07 NOV 2023

AC SÃO BERNARDINO/SC  
YQ

**ENDEREÇO PARA DEVOLUÇÃO DO AR**

Centralizador Regional

**DECLARAÇÃO DE CONTEÚDO (OPCIONAL)**

**RUBRICA E MATRÍCULA DO ENTREGADOR**

Jussara Francine Wartha  
Matr. 8710451-2  
Ger. AC São Bernardino

**NOME LEGÍVEL DO RECEBEDOR**

Marlene Wilson Jantsch


**Nº DOCUMENTO DE IDENTIDADE**

04/11/23  
4094269

## Protocolo nº 259/2024

Informamos para os devidos fins que no dia 08/01/2024 as 15:41, na máquina com IP 10.10.1.111, deu entrada neste Tribunal o(s) documento(s) protocolado(s) sob o nº 259/2024.

O acompanhamento poderá ser feito através do site do Tribunal de Contas do Estado, [www.tce.sc.gov.br](http://www.tce.sc.gov.br).



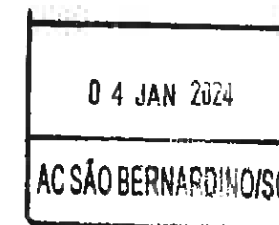


Estado de Santa Catarina

# CÂMARA MUNICIPAL DE VEREADORES DE SÃO BERNARDINO

Handwritten notes: "AR - Ofício" and "1031" next to a circular stamp containing "Fls 571" and "TCE/SC".

A/C  
ADIRCÉLIO DE MORAES FERREIRA JÚNIOR  
PRESIDENTE TRIBUNAL DE CONTAS DO ESTADO  
ACESSO PELA RUA JOSÉ DA COSTA MOELLMANN, 104  
CENTRO — FLORIANÓPOLIS (SC) — CEP 88020-170



Rua da Praia, 570 - Centro - CEP 89982-000 - São Bernardino - SC

Telefone: (49) 3654-0123 Fax: (49) 3654-0123 - E-mail: [camara@saobernardino.sc.gov.br](mailto:camara@saobernardino.sc.gov.br) - Website: <http://www.cvsb.sc.gov.br>

Esse documento foi assinado digitalmente por MARIA TERESA SILVEIRA DE SOUSA em 30/01/2024 15:41 e outros.  
Para verificar a autenticidade acesse <http://salavirtual.tce.sc.gov.br> e informe o numero do processo: 2300154093 e o codigo: 375E3



Estado de Santa Catarina

## **CÂMARA MUNICIPAL DE VEREADORES DE SÃO BERNARDINO**

Ofício nº 103/2023.

São Bernardino-SC, em 12/12/2023.

EXMO.SR.  
ADIRCÉLIO DE MORAES FERREIRA JÚNIOR  
PRESIDENTE DO TRIBUNAL DE CONTAS  
FLORIANOPOLIS - SC.

Senhor Presidente,

Cumprimentando-o cordialmente, sirvo-me do presente para comunicar que em reunião ordinária do dia 11/12/2023 foi aprovado Processo nº @PCP 23/00154093- sobre a prestação de contas da prefeitura municipal de São Bernardino referente ao exercício financeiro de 2022.

Segue em anexo cópia do parecer do relator nomeado pela comissão de finanças, orçamentos e contas, ata da sessão e decreto de aprovação,

Sem mais para o momento, no ensejo, renovo votos de estima e apreço.

Atenciosamente,

Ênio Luiz Klipel

Presidente da Câmara Municipal

Rua da Praia, 570 - Fone/Fax (49) 3654-0123  
89982-000 - São Bernardino - SC



Estado de Santa Catarina

## CÂMARA MUNICIPAL DE VEREADORES DE SÃO BERNARDINO

**PARECER DO RELATOR NOMEADO PELA COMISSÃO DE FINANÇAS,  
ORÇAMENTOS E CONTAS NO DIA 14 DE NOVEMBRO DE 2023 SOBRE  
AS CONTAS DO EXERCÍCIO FINANCEIRO DE 2022 DA PREFEITURA  
MUNICIPAL.**


Ao analisar o Processo@ PCP 23/00154093 - que dispõe sobre as contas do exercício financeiro de 2022 da Prefeitura Municipal de São Bernardino, constatei que esta dentro das normalidades, atendendo os limites constitucionais, bem como o parecer prévio do Tribunal de Contas que recomenda a aprovação das contas. Considerando isso e com base na análise efetuada meu voto é **FAVORAVEL** para a **APROVAÇÃO** das contas.

Sendo assim na condição de Relator meu voto é para **APROVAÇÃO**.


São Bernardino – SC, em 11 de Dezembro de 2023.

  
**ALCIONE JOSE TALIAN**  
Relator

Acompanha o parecer a Comissão de Finanças, Orçamentos e Contas.

  
Cláudia Rosângela Krindges  
Presidente

  
Aline Riffel  
Secretaria

  
Vilson Carlos Streck  
Membro

Rua da Praia, 570 - Fone/Fax (49) 3654-0123  
89982-000 - São Bernardino - SC



Estado de Santa Catarina

## CÂMARA MUNICIPAL DE VEREADORES DE SÃO BERNARDINO

### DECRETO LEGISLATIVO Nº. 04/2023 DE 11/12/2023

DISPÕE SOBRE A APROVAÇÃO DAS CONTAS DO EXERCÍCIO FINANCEIRO DE 2022 DA PREFEITURA MUNICIPAL DE SÃO BERNARDINO-SC E DÁ OUTRAS PROVIDÊNCIAS.

A Mesa Diretora da Câmara de Vereadores do Município de São Bernardino-SC, aqui representado por seu Presidente Sr. Enio Luiz Klipel, Presidente da Câmara Municipal de Vereadores de São Bernardino, no uso de suas atribuições legais, faz saber a todos os habitantes que a Câmara de Vereadores aprovou o seguinte:

#### DECRETO:

Art. 1º - Ficam aprovadas as Contas do Exercício Financeiro de 2022 da Prefeitura Municipal de São Bernardino, Estado de Santa Catarina, conforme recomendação pela Aprovação do Egrégio Tribunal de Contas do Estado de Santa Catarina e aprovado no dia 11 de dezembro de 2023 em reunião ordinária na Câmara Municipal de Vereadores por unanimidade dos vereadores presentes.

Art. 2º - Este Decreto entrará em vigor na data de sua publicação.

Art. 3º - Revogadas as disposições em contrário.

Mesa da Câmara Municipal de Vereadores de São Bernardino-SC, em 11 de dezembro de 2023.

REGISTRE-SE E PUBLIQUE-SE:

ENIO LUIZ KLIPEL  
Presidente da Câmara de Vereadores

REGISTRADO E PUBLICADO EM DATA SUPRA:

ELIZANDRA S. FAVARETTO  
Diretora Administrativa

Rua da Praia, 570 - Fone/Fax (49) 3654-0123  
89982-000 - São Bernardino - SC

## Ata nº 39/2023

Aos (11) onze dias do mês de dezembro de 2023 (dois mil e vinte e três), às 18h00min (dezoito horas) reuniram-se na câmara municipal de vereadores de São Bernardino-SC, todos os vereadores servidores e visitantes para realizar a última reunião ordinária do mês e do exercício de 2023. Iniciando os trabalhos o presidente em nome do povo de São Bernardino e invocando a proteção de Deus saudou a todos e declarou aberta a reunião. Após foi feita uma oração pela vereadora Aline. Foi lida aprovada e assinada ata nº 38/2023 da reunião ordinária do dia 04/12/2023. Foi lido parecer da comissão de justiça e redação referente à portaria nº14/2023 que dispõe a instauração de processo administrativo de vereador da câmara municipal de vereadores. Também foi lido portaria nº15/2023- declara a extinção do mandato de vereador do senhor Lacir Domingos Piaia, e dá outras providências, neste momento o vereador deixa a sua cadeira no plenário. Em seguida foi lida emenda modificativa ao Projeto de lei que altera a lei que regulamenta os benefícios eventuais no âmbito da política municipal de assistência social, encaminhado pela mensagem nº49/2023 e o presidente incluiu a mesma para discussão e votação na ordem do dia. Foram lidos os seguintes ofícios: nº151/2023 do poder executivo; ofício nº153/2023 do poder executivo e ofício nº154/2023 do poder executivo. Nos temas livres fez uso da palavra o vereador Adair que após cumprimentar a todos agradeceu a todos que estiveram presente na reunião em São Lourenço do Oeste para discutir sobre o futuro do IFSC, parabenizou o Sr. Jackson pela explanação sobre o trabalho realizado pela Epagri no município, e parabenizou a administração as secretarias e ao legislativo que juntos fazem as coisas acontecer em nosso município só temos q agradecer a todos pelo empenho que todos tiveram esse ano para que as coisas fluíssem, desejou um abençoado natal a todos e um prospero ano novo a todos os munícipes, Alcione após cumprimentar a todos, desejou os sentimentos a família do Sr Lindemar Conte, comentou sobre um assunto muito delicado que é a respeito do colega Lacir Piaia que como presidente da partido PL fala que acha que foi um excesso mas que eles tem que cumprir o que foi solicitado, foi uma decisão que ocorreu envolvendo assunto fora da casa legislativa e que a comissão não tem poder de julgar esse caso, todos sabem que o vereador Piaia sempre vestiu a camisa e sempre ajudou a população do município, mas é algo que não cabe a eles estarem julgando um mandato da justiça, parabenizou a Epagri e ao secretário da agricultura que estão fazendo um ótimo trabalho sempre falei que sempre irei elogiar quando as coisas estão acontecendo de forma onde ajuda a todos parabéns a todos que vestem a camisa, falar que essa é a última sessão do ano dizer a população que a cada projeto que aqui entrou analisei conforme eu achei que seria viável ao município e aos munícipes como também teve os que fui contra aqui somos nove cabeças pensantes e cada um tem sua opinião e nós tentamos fazer o melhor a população, não nos veem como inimigos porque estamos aqui para trabalhar em prol do município e da população, a todos que vestem a camisa e aos que não vestem sabemos que tem os que não vestem que pensem diferente dentro do poder executivo, sempre digo que várias cabeças pensantes a gente sempre acaba achando uma melhor maneira de resolver as coisas, desejou um abençoado natal a toda população e um excelente ano novo e que seja de muita prosperidade a todos nós, Aline após cumprimentar a todos, desejou as condolências a família Conte, comentou sobre a emenda que foi lida referente ao projeto nº49/2023 que altera a regulamentação dos benefícios eventuais, onde diz que já trazia pros municípios no âmbito municipal essa lei vem para adequar a legislação no nosso município porem o projeto veio em seus artigos com um pouco intencionado então

nº49/2023. Foi rejeitado por 4 votos contra sendo dos vereadores Alcione, Wilson, Cladis e Aline e três a favor dos demais vereadores projeto de lei que altera o número de vagas previstas no plano de carreira do quadro geral dos servidores do município de São Bernardino - SC e dá outras providências encaminhadas pela mensagem nº50/2023. Foram aprovados os seguintes projetos de leis: projeto de lei que denomina obras públicas, localizadas no município de São Bernardino - SC, encaminhado pela mensagem nº51/2023; projeto de lei que "dispõe sobre a ratificação do contrato de consórcio público do CIMAM - Consórcio Intermunicipal Multifinalitário da AMNOROESTE, encaminhado pela mensagem nº52/2023; projeto de lei que dispõe sobre autorização para remover a edificação que previa a construção de abatedouro de animais, frigorífico e ou similar, bem como reverter doação de imóvel onde se encontra a edificação no interior do município de São Bernardino-sc, encaminhado pela mensagem nº53/2023; projeto de lei que dispõe sobre a revisão geral do vencimento dos servidores públicos municipais, salários dos empregados públicos, membros do conselho tutelar e dos agentes políticos do município de São Bernardino-sc, encaminhado pela mensagem nº54/2023 e projeto de lei nº50/2023 que Proíbe o manuseio, a utilização, a queima e a soltura de fogos de estampidos e de artifícios, assim como de quaisquer artefatos pirotécnicos de efeito sonoro ruidoso no município de São Bernardino-SC, de autorias dos vereadores Cladis Krindges, Aline Riffel e Ênio Klipel. Também foi aprovado por unanimidade processo nº @PCP 23/00154093- sobre a prestação de contas da prefeitura municipal de São Bernardino referente ao exercício financeiro de 2022. O presidente convocou todos para a próxima reunião ordinária a realizar no dia 15/02/2024 no mesmo local e horário, agradeceu a presença de todos e declarou encerrada a presente reunião. Não havendo mais nada a tratar lavro a presente ata que será lida e assinada por todos.

*Alcione*  
*Aline Riffel*  
*Ênio Klipel*  
*Wilson*  
*Cladis*  
*Carla*  
*Eli de Almeida*



**DEMONSTRAÇÃO DAS VARIAÇÕES PATRIMONIAIS - ANEXO 15**

**Município de SÃO BERNARDINO**

**Competência: 06/2022**

	<b>Exercício Atual</b>	<b>Exercício Anterior</b>
<b>VARIAÇÕES PATRIMONIAIS AUMENTATIVAS</b>		
<b>Impostos, Taxas e Contribuições de Melhoria</b>	<b>890.220,17</b>	<b>794.014,19</b>
Impostos	835.658,43	746.423,54
Taxas	54.496,58	47.590,65
Contribuição de Melhoria	65,16	0,00
<b>Contribuições</b>	<b>55.366,20</b>	<b>47.048,85</b>
Contribuições Sociais	0,00	0,00
Contribuições de Intervenção no Domínio Econômico	5.113,36	1.222,69
Contribuição de Iluminação Pública	50.252,84	45.826,16
Contribuições de Interesse das Categorias Profissionais	0,00	0,00
<b>Exploração e Venda de Bens, Serviços e Direitos</b>	<b>189.137,42</b>	<b>196.991,32</b>
Venda de Mercadorias	0,00	0,00
Venda de Produtos	0,00	0,00
Exploração de Bens e Direitos e Prestação de Serviços	189.137,42	196.991,32
<b>Variações Patrimoniais Aumentativas Financeiras</b>	<b>572.058,39</b>	<b>164.341,12</b>
Juros e Encargos de Empréstimos e Financiamentos Concedidos	0,00	0,00
Juros e Encargos de Mora	1.315,06	30.540,13
Variações Monetárias e Cambiais	0,00	0,00
Descontos Financeiros Obtidos	0,00	0,00
Remuneração de Depósitos Bancários e Aplicações Financeiras	570.743,33	133.800,99
Juros e Encargos de Empréstimos Obtidos	0,00	0,00
Outras Variações Patrimoniais Aumentativas - Financeiras	0,00	0,00
<b>Transferências e Delegações Recebidas</b>	<b>33.780.967,01</b>	<b>25.746.380,65</b>
Transferências Intragovernamentais	4.657.215,87	4.083.011,32
Transferências Intergovernamentais	29.123.751,14	21.663.369,33
Transferências das Instituições Privadas	0,00	0,00
Transferências das Instituições Multigovernamentais	0,00	0,00
Transferências de Consórcios Públicos	0,00	0,00
Transferências do Exterior	0,00	0,00
Execução orçamentária delegada de Entes	0,00	0,00
Transferências de Pessoas Físicas	0,00	0,00
Outras Transferências Delegadas Recebidas	0,00	0,00

**DEMONSTRAÇÃO DAS VARIAÇÕES PATRIMONIAIS - ANEXO 15**

**Município de SÃO BERNARDINO**

**Competência: 06/2022**

Valorização e Ganhos com Ativos e Desincorporação de Passivos	219.403,97	92.112,00
Reavaliação de Ativos	0,00	0,00
Ganhos com Alienação	219.403,97	0,00
Ganhos com Incorporação de Ativos	0,00	92.112,00
Ganhos Desincorporação de Passivos	0,00	0,00
Cancelamento de Restos a Pagar	0,00	0,00
Reversão da Redução do Valor Recuperável	0,00	0,00
<b>Outras Variações Patrimoniais Aumentativas</b>	<b>1.102.589,23</b>	<b>1.282.296,56</b>
Variação Patrimonial Aumentativa a Classificar	0,00	0,00
Resultado Positivo de Participações	0,00	0,00
Reversão de Provisões e Ajustes de Perdas	973,07	635,54
Diversas Variações Patrimoniais Aumentativas	1.101.616,16	1.281.661,02
<b>Total das Variações Patrimoniais Aumentativas (I)</b>	<b>36.809.742,39</b>	<b>28.323.184,69</b>
<b>VARIAÇÕES PATRIMONIAIS DIMINUTIVAS</b>		
<b>Pessoal e Encargos</b>	<b>9.774.373,34</b>	<b>8.507.482,71</b>
Remuneração a Pessoal	7.926.435,64	6.935.788,05
Encargos Patronais	1.671.052,01	1.410.084,95
Benefícios a Pessoal	0,00	0,00
Outras Variações Patrimoniais Diminutivas - Pessoal e Encargos	176.885,69	161.609,71
<b>Benefícios Previdenciários e Assistenciais</b>	<b>207.044,95</b>	<b>253.763,64</b>
Aposentadorias e Reformas	1.939,36	2.061,50
Pensões	14.028,94	11.667,24
Benefícios de Prestação Continuada	0,00	0,00
Benefícios Eventuais	0,00	0,00
Políticas Públicas de Transferência de Renda	0,00	0,00
Outros Benefícios Previdenciários e Assistenciais	191.076,65	240.034,90
<b>Uso de Bens, Serviços e Consumo de Capital Fixo</b>	<b>9.209.101,76</b>	<b>7.702.974,09</b>
Uso de Material de Consumo	4.479.901,74	3.585.470,34
Serviços	3.633.676,44	3.231.345,58
Depreciação, Amortização e Exaustão	1.095.523,58	886.158,17
<b>Variações Patrimoniais Diminutivas Financeiras</b>	<b>39.100,10</b>	<b>0,00</b>

DEMONSTRAÇÃO DAS VARIAÇÕES PATRIMONIAIS - ANEXO 15

Município de SÃO BERNARDINO

Competência: 06/2022

Juros e Encargos de Empréstimos e Financiamentos Obtidos	0,00	0,00
Juros e Encargos de Mora	39.100,10	0,00
Variações Monetárias e Cambiais	0,00	0,00
Descontos Financeiros Concedidos	0,00	0,00
Remuneração negativa de depósitos bancários e aplicações financeiras	0,00	
<b>Juros e Encargos de Empréstimos e Financiamentos Concedidos</b>	<b>0,00</b>	<b>0,00</b>
Outras Variações Patrimoniais Diminutivas - Financeiras	0,00	0,00
Transferências e Delegações Concedidas	11.124.771,14	8.576.917,98
Transferências Intragovernamentais	4.642.215,87	4.083.011,32
Transferências Intergovernamentais	3.900.040,20	3.133.099,21
Transferências às Instituições Privadas	156.322,20	134.976,36
Transferências às Instituições Multigovernamentais	0,00	0,00
Transferências aos Consórcios Públicos	2.426.192,87	1.225.831,09
Transferências ao Exterior	0,00	0,00
<b>Execução Orçamentária Delegada a Entes</b>	<b>0,00</b>	<b>0,00</b>
Outras Transferências e Delegações Concedidas	0,00	0,00
Desvalorização e Perda de Ativos e Incorporação de Passivos	65.601,79	0,00
Reavaliação, redução a Valor Recuperável e Ajuste para Perdas	0,00	0,00
Perdas com Alienação	65.601,79	0,00
Perdas Involuntárias	0,00	0,00
<b>Incorporação de Passivos</b>	<b>0,00</b>	<b>0,00</b>
Desincorporação de Ativos	0,00	0,00
Tributárias	272.916,97	193.606,39
<b>Impostos, Taxas e Contribuições de Melhoria</b>	<b>187,53</b>	<b>155,21</b>
Contribuições	272.729,44	193.451,18
Custo das Mercadorias Vendidas, dos Produtos Vendidos e dos Serviços Prestados	0,00	0,00
Custo de Mercadorias Vendidas	0,00	0,00
<b>Custo de Produtos Vendidos</b>	<b>0,00</b>	<b>0,00</b>
Custo de Serviços Prestados	0,00	0,00
Outras Variações Patrimoniais Diminutivas	40.300,56	163.900,09
Premiações	28.913,94	37.037,27
Resultado Negativo de Participações	0,00	0,00

DEMONSTRAÇÃO DAS VARIAÇÕES PATRIMONIAIS - ANEXO 15

Município de SÃO BERNARDINO

Competência: 06/2022

Incentivos	0,00	0,00
Subvenções Econômicas	0,00	0,00
Participações e Contribuições	0,00	0,00
<b>Constituição de Provisões</b>	<b>0,00</b>	<b>0,00</b>
Diversas Variações Patrimoniais Diminutivas	11.386,62	126.862,82
<b>Total das Variações Patrimoniais Diminutivas (II)</b>	<b>30.733.210,61</b>	<b>25.398.644,90</b>
<b>RESULTADO PATRIMONIAL DO PERÍODO (I - II)</b>	<b>6.076.531,78</b>	<b>2.924.539,79</b>

Município de SÃO BERNARDINO

Competência: 06/2022

<b>ATIVO</b>	<b>Exercício Atual</b>	<b>Exercício Anterior</b>
<b>ATIVO CIRCULANTE</b>		
Caixa e Equivalentes de Caixa	5.214.088,86	5.100.815,18
Créditos a Curto Prazo	212.404,71	212.404,71
Créditos Tributários a Receber	212.404,71	212.404,71
Clientes	0,00	0,00
Créditos de Transferências a Receber	0,00	0,00
Empréstimos e Financiamentos Concedidos	0,00	0,00
Dívida Ativa Tributária	0,00	0,00
Dívida Ativa Não Tributária	0,00	0,00
(-) Ajuste de Perdas de Créditos a Curto Prazo	0,00	0,00
Demais Créditos e Valores a Curto Prazo	15.710,21	12.043,90
Investimentos e Aplicações Temporárias a Curto Prazo	0,00	0,00
Títulos e valores mobiliários	0,00	0,00
Investimento do RPPS	0,00	0,00
Aplicação temporária em metais preciosos	0,00	0,00
Aplicações em segmentos de Imóveis	0,00	0,00
Investimento e aplicações temporárias de curto prazo - RPPS	0,00	0,00
(-) Ajustes de Perdas e Investimentos de aplicações temporários	0,00	0,00
Estoques	0,00	0,00
<b>Ativo Não Circulante Mantido Para Venda</b>	<b>0,00</b>	<b>0,00</b>
Ativo biológico	0,00	0,00
<b>Variação Patrimoniais Diminutivas Pagas Antecipadamente</b>	<b>21.261,77</b>	<b>15.906,18</b>
<b>Total do Ativo Circulante</b>	<b>5.463.465,55</b>	<b>5.341.169,97</b>
<b>ATIVO NÃO CIRCULANTE</b>		
Ativo Realizável a Longo Prazo	472.783,04	386.504,25
Créditos a Longo Prazo	472.783,04	386.504,25
Créditos Tributários a Receber	0,00	0,00
Clientes	0,00	0,00

Município de SÃO BERNARDINO

Competência: 06/2022

Empréstimos e Financiamentos Concedidos	0,00	0,00
Dívida Ativa Tributária	206.222,67	152.997,23
Dívida Ativa Não Tributária	266.560,37	233.507,02
Créditos previdenciários do RPPS	0,00	0,00
Créditos de Transferências a receber a longo prazo	0,00	
Outros créditos a longo prazo	0,00	0,00
(-) Ajuste de Perdas de Créditos a Longo Prazo	0,00	0,00
Demais Créditos e Valores a Longo Prazo	0,00	0,00
Investimentos e Aplicações Temporárias a Longo Prazo	0,00	0,00
Estoques	0,00	0,00
Ativo biológico	0,00	
VPD Pagas Antecipadamente	0,00	0,00
Investimentos	0,00	0,00
Participações Permanentes	0,00	0,00
Participações Avaliadas pelo Método de Equivalência Patrimonial	0,00	0,00
Participações Avaliadas pelo Método de Custo	0,00	0,00
(-) Redução ao Valor Recuperável de Participação Permanente	0,00	0,00
Propriedades para Investimento	0,00	0,00
(-) Depreciação acumulada de Investimentos	0,00	0,00
(-) Redução do Valor Recuperável de Propriedade para Investimento	0,00	0,00
Investimento do RPPS de Longo Prazo	0,00	0,00
(-) Redução ao Valor Recuperável de Investimento do RPPS	0,00	0,00
Demais Investimentos Permanentes	0,00	0,00
(-) Redução ao Valor Recuperável de Investimento do RPPS - fundo em repartição	0,00	
(-) Redução ao Valor Recuperável de Investimento - demais investimentos permanentes	0,00	
Imobilizado	27.573.059,96	20.675.868,60
<b>Bens Móveis</b>	<b>12.527.738,98</b>	<b>9.400.204,66</b>
(-) Depreciação, exaustão e amortizações acumuladas - Bens Móveis	-3.405.683,96	-3.111.887,14
<b>(-) Redução ao valor recuperável do imobilizado - Bens Móveis</b>	<b>0,00</b>	<b>0,00</b>
Bens Imóveis	20.104.945,70	15.761.446,21

Município de SÃO BERNARDINO

Competência: 06/2022

	Exercício Atual	Exercício Anterior
<b>(-) Depreciação, exaustão e amortizações acumuladas Imóveis</b>	<b>-1.653.940,76</b>	<b>-1.373.895,13</b>
(-) Redução ao valor recuperável do imobilizado - Bens Imóveis	0,00	0,00
<b>Intangível</b>	<b>0,00</b>	<b>0,00</b>
Diferido	0,00	0,00
Total do Ativo Não Circulante	28.045.843,00	21.062.372,85
<b>TOTAL DO ATIVO</b>	<b>33.509.308,55</b>	<b>26.403.542,82</b>
<b>PASSIVO E PATRIMÔNIO LÍQUIDO</b>	<b>Exercício Atual</b>	<b>Exercício Anterior</b>
<b>PASSIVO CIRCULANTE</b>		
Obrigações Trabalhistas, Previdenciárias e Assistenciais a Pagar a Curto Prazo	1.390.497,44	1.297.277,47
<b>Empréstimos e Financiamentos a Curto Prazo</b>	<b>0,00</b>	<b>0,00</b>
Fornecedores e Contas a Pagar a Curto Prazo	5.500,00	5.500,00
Obrigações Fiscais a Curto Prazo	13.299,13	6.921,41
Transferências fiscais a curto prazo	0,00	0,00
Provisões a Curto Prazo	0,00	0,00
Demais Obrigações a Curto Prazo	1.118.849,64	189.213,38
Total do Passivo Circulante	2.528.146,21	1.498.912,26
<b>PASSIVO NÃO CIRCULANTE</b>		
Obrigações Trabalhistas, Previdenciárias e Assistenciais a Pagar a Longo Prazo	0,00	0,00
Empréstimos e Financiamentos a Longo Prazo	0,00	0,00
<b>Fornecedores e Contas a Pagar a Longo Prazo</b>	<b>0,00</b>	<b>0,00</b>
Obrigações Fiscais a Longo Prazo	0,00	0,00
Transferências fiscais a longo prazo	0,00	0,00
Provisões a Longo Prazo	0,00	0,00
Provisões Matemáticas Previdenciárias	0,00	0,00
<b>Demais Provisões a Longo Prazo</b>	<b>0,00</b>	<b>0,00</b>
Demais Obrigações a Longo Prazo	0,00	0,00
<b>Resultado Diferido</b>	<b>0,00</b>	<b>0,00</b>
Total do Passivo Não Circulante	0,00	0,00

Município de SÃO BERNARDINO

Competência: 06/2022

TOTAL DO PASSIVO	2.528.146,21	1.498.912,26
<b>PATRIMÔNIO LÍQUIDO</b>		
Patrimônio Social e Capital Social	12.149.871,15	12.149.871,15
Adiantamento para Futuro Aumento de Capital	0,00	0,00
Reservas de Capital	0,00	0,00
Ajustes de Avaliação Patrimonial	0,00	0,00
<b>Reservas de Lucros</b>	<b>0,00</b>	<b>0,00</b>
Demais Reservas	0,00	0,00
Resultados Acumulados	18.831.291,19	12.754.759,41
Resultado do Exercício	6.076.531,78	2.924.539,79
<b>Resultado de Exercícios Anteriores</b>	<b>12.754.759,41</b>	<b>9.830.219,62</b>
Ajustes de exercícios anteriores	0,00	0,00
outros Resultados	0,00	0,00
(-) Ações/Cotas em Tesouraria	0,00	0,00
Total do Patrimônio Líquido	30.981.162,34	24.904.630,56
<b>TOTAL DO PASSIVO E DO PATRIMÔNIO LÍQUIDO</b>	<b>33.509.308,55</b>	<b>26.403.542,82</b>





## QUADRO DOS ATIVOS E PASSIVOS FINANCEIROS E PERMANENTES

Município de SÃO BERNARDINO

Competência: 06/2022

	Exercício Atual	Exercício Anterior
<b>ATIVO (I)</b>		
ATIVO FINANCEIRO	5.215.952,10	5.100.815,18
ATIVO PERMANENTE	28.293.356,45	21.302.727,64
<b>Total do Ativo</b>	<b>33.509.308,55</b>	<b>26.403.542,82</b>
<b>PASSIVO (II)</b>		
PASSIVO FINANCEIRO	2.264.054,34	3.216.457,96
PASSIVO PERMANENTE	2.509.347,08	1.486.490,85
<b>Total do Passivo</b>	<b>4.773.401,42</b>	<b>4.702.948,81</b>
<b>SALDO PATRIMONIAL(III) = (I - II)</b>	<b>28.735.907,13</b>	<b>21.700.594,01</b>



## QUADRO DAS CONTAS DE COMPENSAÇÃO

Município de SÃO BERNARDINO

Competência: 06/2022

<b>ATOS POTENCIAIS ATIVOS</b>	<b>Exercício Atual</b>	<b>Exercicio Anterior</b>
Garantias e Contragarantias Recebidas	0,00	0,00
Direitos Conveniados e Outros Instrumentos Congêneres	0,00	0,00
Direitos Contratuais	0,00	0,00
Demandas Judiciais	0,00	
<b>Outros Atos Potenciais Ativos</b>	<b>0,00</b>	<b>0,00</b>
Total dos Atos Potenciais Ativos	0,00	0,00
<hr/>		
<b>ATOS POTENCIAIS PASSIVOS</b>	<b>Exercício Atual</b>	<b>Exercicio Anterior</b>
Garantias e Contragarantias Concedidas	0,00	0,00
Obrigações Conveniadas e Outros Instrumentos Congêneres	0,00	0,00
Obrigações Contratuais	12.780.196,57	4.949.222,07
<b>Demandas Judiciais</b>	<b>0,00</b>	
Outros Atos Potenciais Passivos	0,00	0,00
Total dos Atos Potenciais Passivos	12.780.196,57	4.949.222,07



**BALANÇO PATRIMONIAL - ANEXO 14**  
**DEMONSTRATIVO DO SUPERÁVIT/DÉFICIT FINANCEIRO**

Município de SÃO BERNARDINO

Competência: 06/2022

<b>FONTES DE RECURSOS</b>	<b>Exercício Atual</b>	<b>Exercício Anterior</b>
00 - Recursos Ordinários	2.024.322,90	1.633.001,83
01 - Receitas de Impostos e Transf de Impostos: Educação	225,88	-5.000,00
02 - Receitas de Impostos e Transf de impostos: Saúde	35.331,68	18.439,01
07 - Contribuição de Intervenção no Domínio Econômico - CIDE	7.281,94	317,46
08 - Contribuição para o Custeio dos Serviços de Iluminação Pública - COSIP	5.677,24	3.108,73
10 - Convênio de Trânsito - Militar	13.769,14	16.813,57
11 - Convênio de Trânsito - Civil	29.482,08	28.170,01
12 - Convênio de Trânsito - Prefeitura	2.478,17	18.346,04
18 - Transf. do FUNDEF/FUNDEB - (aplic. remuneração dos prof. do Magist. em efet exercício na Ed. Bá	-225,88	3.982,80
19 - Transferências do FUNDEF/FUNDEB - (aplicação em outras despesas da Educação Básica)	62.858,62	2.276,67
34 - Transferências de Convênios – União/Outros (não relacionados à educação/saúde/assistência socia	0,00	9.086,64
35 - Transferências do Sistema Único de Assistência Social – SUAS/União	74.847,47	85.068,08
36 - Salário-Educação	37.447,03	53.228,01
37 - Outras Transferências do Fundo Nacional de Desenvolvimento da Educação – FNDE (não repassadas p	2.564,96	2.564,96
38 - Transferências do Sistema Único de Saúde – SUS/União	58.502,94	282.172,13
39 - Fundo Especial do Petróleo e Transferências Decorrentes de Compensação Financeira pela Exploraç	172.640,10	41.663,33
42 - Outras Transferências Legais e Constitucionais – União	0,00	535,91
43 - Recursos do Programa Nacional de Alimentação Escolar - PNAE	1.952,68	1.937,48
44 - Recursos do Programa Nacional de Apoio ao Transporte Escolar - PNATE	5.335,02	25.569,00
50 - Cessão onerosa - Lei nº 13.885/201	5.489,67	0,00
54 - Transferências provenientes do Governo Federal destinadas ao vencimento dos agentes comunitário	18.260,70	0,00
55 - Assistência Financeira Transporte Coletivo – Art. 5º, inciso IV - EC nº 123/2022	1.975,31	0,00
62 - Transferências de Convênios – Estado/Educação	175.928,81	190.548,74
64 - Transferências de Convênios – Estado/Outros (não relacionados à educação/saúde/assistência socia	0,00	13.841,92
65 - Transferências do Sistema Único de Assistência Social – SUAS/Estado	123.879,83	143.579,05
67 - Transferências do Sistema Único de Saúde – SUS/Estado	233.551,44	127.966,03



**BALANÇO PATRIMONIAL - ANEXO 14**  
**DEMONSTRATIVO DO SUPERÁVIT/DÉFICIT FINANCEIRO**

Município de SÃO BERNARDINO

Competência: 06/2022

68 - Outras Transferências Legais e Constitucionais - Estado	-435.999,46	-1.037.669,40
76 - Emendas Parlamentares Individuais - Transferência especial (Inciso I do art. 1º EC 105/2019)	45.958,84	5.895,63
77 - Emendas de bancada de Parlamentares (EC nº 100/2019)	3.295,08	2.081,25
78 - Emendas Parlamentares Individuais - Transferência com finalidade definida (Inciso II do art. 1º)	-70,92	-54.373,88
79 - Emendas Parlamentares Impositivas - Transferências do Estado	192.619,51	270.560,84
87 - Alienações de Bens destinados a Programas da Educação Básica	31.700,00	0,00
88 - Alienações de Bens destinados a Programas de Saúde	2.514,14	5,06
89 - Alienações de Bens destinados a Outros Programas	18.302,84	640,32
<b>TOTAL</b>	<b>2.951.897,76</b>	<b>1.884.357,22</b>



## BALANÇO FINANCEIRO - ANEXO 13

Município de SÃO BERNARDINO

Competência: 06/2022

## INGRESSOS

	Exercício Atual	Exercício Anterior
<b>Receita Orçamentária (I)</b>	28.783.880,49	20.541.876,51
Ordinária	13.861.995,18	9.705.775,13
Vinculada	14.921.885,31	10.836.101,38
<b>Transferências Financeiras Recebidas (II)</b>	4.642.215,87	4.083.011,32
Transferências Recebidas para a Execução Orçamentária	4.642.215,87	4.083.011,32
Transferências Recebidas Independentes da Execução Orçamentária	0,00	0,00
Transferências Recebidas para Aporte de recursos para o RPPS	0,00	0,00
<b>Recebimentos Extraorçamentários (III)</b>	3.789.362,97	4.361.628,92
Inscrição de Restos a Pagar Não Processados	2.196.471,45	3.151.786,55
Inscrição de Restos a Pagar Processados	13.299,13	6.921,41
Depósitos Restituíveis e Valores Vinculados	1.579.592,39	1.202.920,96
Outros Recebimentos Extraorçamentários	0,00	0,00
<b>Saldo do Exercício Anterior (IV)</b>	5.100.815,18	3.292.678,01
Caixa e Equivalentes de Caixa	5.100.815,18	3.292.678,01
Depósitos Restituíveis e Valores Vinculados	0,00	0,00
Investimentos e aplicações temporárias a curto prazo	0,00	0,00
Investimentos e aplicações temporárias a longo prazo	0,00	
<b>TOTAL(V) = (I + II + III + IV)</b>	<b>42.316.274,51</b>	<b>32.279.194,76</b>



## BALANÇO FINANCEIRO - ANEXO 13

Município de SÃO BERNARDINO

Competência: 06/2022

## DISPÊNDIOS

	Exercício Atual	Exercício Anterior
<b>Despesa Orçamentária (VI)</b>	<b>28.120.099,85</b>	<b>21.740.032,79</b>
Ordinária	11.434.639,51	9.002.139,99
Vinculada	16.685.460,34	12.737.892,80
<b>Transferências Financeiras Concedidas (VII)</b>	<b>4.642.215,87</b>	<b>4.083.011,32</b>
Transferências Concedidas para a Execução Orçamentária	4.642.215,87	4.083.011,32
Transferências Concedidas Independentes da Execução Orçamentária	0,00	0,00
Transferências Concedidas para Aporte de recursos para o RPPS	0,00	0,00
<b>Pagamentos Extraorçamentários (VIII)</b>	<b>4.338.006,69</b>	<b>1.355.335,47</b>
Pagamentos de Restos a Pagar Não Processados	2.751.492,89	147.989,95
Pagamentos de Restos a Pagar Processados	6.921,41	4.424,56
Depósitos Restituíveis e Valores Vinculados	1.579.592,39	1.202.920,96
Outros Pagamentos Extraorçamentários	0,00	0,00
<b>Saldo para o Exercício Seguinte (IX)</b>	<b>5.215.952,10</b>	<b>5.100.815,18</b>
Caixa e Equivalentes de Caixa	5.214.088,86	5.100.815,18
Depósitos Restituíveis e Valores Vinculados	1.863,24	0,00
Investimentos e aplicações temporárias a curto prazo	0,00	0,00
<b>Investimentos e aplicações temporárias a longo prazo</b>	<b>0,00</b>	
<b>TOTAL(X) = (VI + VII + VIII + IX)</b>	<b>42.316.274,51</b>	<b>32.279.194,76</b>


**Município de SÃO BERNARDINO**

Receitas Orçamentárias segundo as Fontes de Recursos - Anexo 1 ao Balanço Financeiro

Competência: 06/2022

<b>Código</b>	<b>Especificação</b>	<b>Valor</b>
<b>6.2.1.2.0.00.00</b>	<b>RECEITA REALIZADA - RECURSOS ORDINÁRIOS</b>	
	00 - Recursos Ordinários	13.865.494,88
	<b>Total das Receitas Orçamentárias - Recursos Ordinários (I)</b>	<b>13.865.494,88</b>
<b>6.2.1.2.0.00.00</b>	<b>RECEITA ORÇAMENTÁRIAS - RECURSOS VINCULADOS</b>	
	01 - Receitas de Impostos e Transf de Impostos: Educação	5.051.444,84
	02 - Receitas de Impostos e Transf de impostos: Saúde	3.038.329,69
	07 - Contribuição de Intervenção no Domínio Econômico - CIDE	7.029,69
	08 - Contribuição para o Custeio dos Serviços de Iluminação Pública - COSIP	50.252,84
	10 - Convênio de Trânsito - Militar	7.923,46
	11 - Convênio de Trânsito - Civil	9.193,57
	12 - Convênio de Trânsito - Prefeitura	11.502,76
	18 - Transf. do FUNDEF/FUNDEB - (aplic. remuneração dos prof. do Magist. em efet exercício na Ed. Bá	1.566.166,71
	19 - Transferências do FUNDEF/FUNDEB - (aplicação em outras despesas da Educação Básica)	678.676,15
	34 - Transferências de Convênios – União/Outros (não relacionados à educação/saúde/assistência socia	46,40
	35 - Transferências do Sistema Único de Assistência Social – SUAS/União	224.630,04
	36 - Salário-Educação	221.663,65
	38 - Transferências do Sistema Único de Saúde – SUS/União	678.504,68
	39 - Fundo Especial do Petróleo e Transferências Decorrentes de Compensação Financeira pela Exploraç	292.910,23
	42 - Outras Transferências Legais e Constitucionais – União	789,44
	43 - Recursos do Programa Nacional de Alimentação Escolar - PNAE	32.015,34
	44 - Recursos do Programa Nacional de Apoio ao Transporte Escolar - PNATE	36.583,02
	50 - Cessão onerosa - Lei nº 13.885/201	143.917,78
	54 - Transferências provenientes do Governo Federal destinadas ao vencimento dos agentes comunitário	151.319,94
	55 - Assistência Financeira Transporte Coletivo – Art. 5º, inciso IV - EC nº 123/2022	2.494,91
	62 - Transferências de Convênios – Estado/Educação	318.717,84
	65 - Transferências do Sistema Único de Assistência Social –	139.929,66

**Município de SÃO BERNARDINO**

Receitas Orçamentárias segundo as Fontes de Recursos - Anexo 1 ao Balanço Financeiro

Competência: 06/2022

SUAS/Estado	139.929,66
67 - Transferências do Sistema Único de Saúde – SUS/Estado	209.844,59
68 - Outras Transferências Legais e Constitucionais - Estado	4.222.794,29
76 - Emendas Parlamentares Individuais - Transferência especial (Inciso I do art. 1º EC 105/2019)	263.183,86
77 - Emendas de bancada de Parlamentares (EC nº 100/2019)	367.391,56
79 - Emendas Parlamentares Impositivas - Transferências do Estado	293.344,81
87 - Alienações de Bens destinados a Programas da Educação Básica	31.700,00
88 - Alienações de Bens destinados a Programas de Saúde	65.812,14
89 - Alienações de Bens destinados a Outros Programas	757.662,52
<b>Total das Receitas Orçamentárias - Recursos Vinculados (II)</b>	<b>18.875.776,41</b>
<b>TOTAL GERAL (I + II)</b>	<b>32.741.271,29</b>



**Município de SÃO BERNARDINO**

Deduções da Receita Orçamentária segundo as Fontes de Recurso - Anexo 2 ao Balanço Financeiro

Competência: 06/2022

<b>Código</b>	<b>Especificação</b>	<b>Valor</b>
<b>6.2.1.3.0.00.00</b>	<b>DEDUÇÃO RECEITA REALIZADA - RECURSOS ORDINÁRIOS</b>	
	00 - Recursos Ordinários	3.499,70
	<b>Total das Deduções de Receitas Orçamentárias - Recursos Ordinários (I)</b>	<b>3.499,70</b>
<b>6.2.1.3.0.00.00</b>	<b>DEDUÇÃO RECEITA ORÇAMENTÁRIAS - RECURSOS VINCULADOS</b>	
	01 - Receitas de Impostos e Transf de Impostos: Educação	3.901.396,20
	02 - Receitas de Impostos e Transf de impostos: Saúde	813,60
	34 - Transferências de Convênios – União/Outros (não relacionados à educação/saúde/assistência socia	46,40
	42 - Outras Transferências Legais e Constitucionais – União	789,44
	55 - Assistência Financeira Transporte Coletivo – Art. 5º, inciso IV - EC nº 123/2022	494,88
	68 - Outras Transferências Legais e Constitucionais - Estado	50.350,58
	<b>Total das Deduções de Receitas Orçamentárias - Recursos Vinculados (II)</b>	<b>3.953.891,10</b>
	<b>TOTAL GERAL (I + II)</b>	<b>3.957.390,80</b>


**Município de SÃO BERNARDINO**

Despesas Orçamentárias segundo as Fontes de Recurso - Anexo 3 ao Balanço Financeiro

Competência: 06/2022

Código	Especificação	Valor
<b>6.2.2.1.3.00.00</b>	<b>DESPESAS ORÇAMENTÁRIAS - RECURSOS ORDINÁRIOS</b>	
	00 - Recursos Ordinários	11.434.639,51
	<b>Total das Despesas Orçamentárias - Recursos Ordinários (I)</b>	<b>11.434.639,51</b>
<b>6.2.2.1.3.00.00</b>	<b>DESPESAS ORÇAMENTÁRIAS - RECURSOS VINCULADOS</b>	
	00 - Recursos Ordinários	773.629,67
	01 - Receitas de Impostos e Transf de Impostos: Educação	1.842.284,70
	02 - Receitas de Impostos e Transf de impostos: Saúde	3.701.829,45
	07 - Contribuição de Intervenção no Domínio Econômico - CIDE	65,21
	08 - Contribuição para o Custeio dos Serviços de Iluminação Pública - COSIP	47.684,33
	10 - Convênio de Trânsito - Militar	10.967,89
	11 - Convênio de Trânsito - Civil	7.881,50
	12 - Convênio de Trânsito - Prefeitura	27.370,63
	18 - Transf. do FUNDEF/FUNDEB - (aplic. remuneração dos prof. do Magist. em efet exercício na Ed. Bá	1.699.084,28
	19 - Transferências do FUNDEF/FUNDEB - (aplicação em outras despesas da Educação Básica)	489.385,31
	34 - Transferências de Convênios – União/Outros (não relacionados à educação/saúde/assistência socia	9.086,64
	35 - Transferências do Sistema Único de Assistência Social – SUAS/União	234.850,65
	36 - Salário-Educação	237.444,63
	38 - Transferências do Sistema Único de Saúde – SUS/União	902.893,87
	39 - Fundo Especial do Petróleo e Transferências Decorrentes de Compensação Financeira pela Exploraç	161.933,46
	42 - Outras Transferências Legais e Constitucionais – União	535,91
	43 - Recursos do Programa Nacional de Alimentação Escolar - PNAE	32.000,14
	44 - Recursos do Programa Nacional de Apoio ao Transporte Escolar - PNATE	56.817,00
	50 - Cessão onerosa - Lei nº 13.885/201	138.428,11
	54 - Transferências provenientes do Governo Federal destinadas ao vencimento dos agentes comunitário	133.059,24
	55 - Assistência Financeira Transporte Coletivo – Art. 5º, inciso IV - EC nº 123/2022	24,72
	62 - Transferências de Convênios – Estado/Educação	333.337,77
	64 - Transferências de Convênios – Estado/Outros (não relacionados	13.841,92

**Município de SÃO BERNARDINO**

Despesas Orçamentárias segundo as Fontes de Recurso - Anexo 3 ao Balanço Financeiro

Competência: 06/2022

à educação/saúde/assistência socia	13.841,92
65 - Transferências do Sistema Único de Assistência Social – SUAS/Estado	159.628,88
67 - Transferências do Sistema Único de Saúde – SUS/Estado	104.259,18
68 - Outras Transferências Legais e Constitucionais - Estado	3.570.773,77
76 - Emendas Parlamentares Individuais - Transferência especial (Inciso I do art. 1º EC 105/2019)	223.120,65
77 - Emendas de bancada de Parlamentares (EC nº 100/2019)	366.177,73
78 - Emendas Parlamentares Individuais - Transferência com finalidade definida (Inciso II do art. 1º	70,92
79 - Emendas Parlamentares Impositivas - Transferências do Estado	603.689,12
88 - Alienações de Bens destinados a Programas de Saúde	63.303,06
89 - Alienações de Bens destinados a Outros Programas	740.000,00
<b>Total das Despesas Orçamentárias - Recursos Vinculados (II)</b>	<b>16.685.460,34</b>
<b>TOTAL GERAL (I + II)</b>	<b>28.120.099,85</b>


**Município de SÃO BERNARDINO**

Saldo do exercício anterior - Caixa e equivalente de caixa - Anexo 4.1 ao Balanço Financeiro

Competência: 06/2022

Código	Especificação	Valor
<b>1.1.1.0.0.00.00</b>	<b>CAIXA E EQUIVALENTES DE CAIXA - RECURSOS ORDINÁRIOS</b>	
	00 - Recursos Ordinários	2.145.983,06
	<b>Total de Caixa e Equivalentes de Caixa - Recursos Ordinários (I)</b>	<b>2.145.983,06</b>
<b>1.1.1.0.0.00.00</b>	<b>CAIXA E EQUIVALENTES DE CAIXA - RECURSOS VINCULADOS</b>	
	02 - Receitas de Impostos e Transf de impostos: Saúde	31.387,41
	07 - Contribuição de Intervenção no Domínio Econômico - CIDE	4.510,68
	08 - Contribuição para o Custeio dos Serviços de Iluminação Pública - COSIP	3.108,73
	10 - Convênio de Trânsito - Militar	16.813,57
	11 - Convênio de Trânsito - Civil	28.170,01
	12 - Convênio de Trânsito - Prefeitura	18.346,04
	18 - Transf. do FUNDEF/FUNDEB - (aplic. remuneração dos prof. do Magist. em efet exercício na Ed. Bá	3.982,80
	19 - Transferências do FUNDEF/FUNDEB - (aplicação em outras despesas da Educação Básica)	2.276,67
	34 - Transferências de Convênios – União/Outros (não relacionados à educação/saúde/assistência socia	9.086,64
	35 - Transferências do Sistema Único de Assistência Social – SUAS/União	85.068,08
	36 - Salário-Educação	90.124,16
	37 - Outras Transferências do Fundo Nacional de Desenvolvimento da Educação – FNDE (não repassadas p	2.564,96
	38 - Transferências do Sistema Único de Saúde – SUS/União	444.875,13
	39 - Fundo Especial do Petróleo e Transferências Decorrentes de Compensação Financeira pela Exploraç	47.163,33
	42 - Outras Transferências Legais e Constitucionais – União	535,91
	43 - Recursos do Programa Nacional de Alimentação Escolar - PNAE	1.937,48
	44 - Recursos do Programa Nacional de Apoio ao Transporte Escolar - PNATE	25.569,00
	62 - Transferências de Convênios – Estado/Educação	190.548,74
	64 - Transferências de Convênios – Estado/Outros (não relacionados à educação/saúde/assistência socia	13.841,92
	65 - Transferências do Sistema Único de Assistência Social – SUAS/Estado	143.644,93
	67 - Transferências do Sistema Único de Saúde – SUS/Estado	128.151,43
	68 - Outras Transferências Legais e Constitucionais - Estado	501.348,87



**Município de SÃO BERNARDINO**

Saldo do exercício anterior - Caixa e equivalente de caixa - Anexo 4.1 ao Balanço Financeiro

Competência: 06/2022

76 - Emendas Parlamentares Individuais - Transferência especial (Inciso I do art. 1º EC 105/2019)	455.895,63
77 - Emendas de bancada de Parlamentares (EC nº 100/2019)	2.081,25
79 - Emendas Parlamentares Impositivas - Transferências do Estado	703.153,37
88 - Alienações de Bens destinados a Programas de Saúde	5,06
89 - Alienações de Bens destinados a Outros Programas	640,32
<b>Total de Caixa e Equivalentes de Caixa - Recursos Vinculados (II)</b>	<b>2.954.832,12</b>
<b>TOTAL GERAL (I + II)</b>	<b>5.100.815,18</b>

**Município de SÃO BERNARDINO**

Saldo do exercício anterior - Depósitos restituíveis e valores vinculados - Anexo 4.2 ao Balanço Financeiro

Competência: 06/2022

<b>Código</b>	<b>Especificação</b>	<b>Valor</b>
1.1.3.0.0.00.00, F	<b>DEPÓSITOS RESTITUÍVEIS E VALORES VINCULADOS - RECURSOS ORDINÁRIOS</b>	
	<b>Total de Depósitos Restituíveis e Valores Vinculados - Recursos Ordinários (I)</b>	
1.1.3.0.0.00.00, F	<b>DEPÓSITOS RESTITUÍVEIS E VALORES VINCULADOS - RECURSOS VINCULADOS</b>	
	<b>Total de Depósitos Restituíveis e Valores Vinculados - Recursos Vinculados (II)</b>	
	<b>TOTAL GERAL (I + II)</b>	

**Município de SÃO BERNARDINO**

Saldo para o exercício anterior - Investimentos e aplicações temporárias a curto prazo, segundo as Fontes de Recursos - Anexo 4.3 ao Balanço Financeiro.

Competência: 06/2022

<b>Código</b>	<b>Especificação</b>	<b>Valor</b>
1.1.4.0.0.00.00, F	<b>INVESTIMENTOS E APLIC TEMPORARIAS CURTO PRAZO - RECURSOS ORDINÁRIOS</b>	
	<b>Total de Investimentos e Aplic. Temporários de Curto Prazo - Recursos Ordinários (I)</b>	
1.1.4.0.0.00.00, F	<b>INVESTIMENTOS E APLIC TEMPORARIAS CURTO PRAZO - RECURSOS VINCULADOS</b>	
	<b>Total de Investimentos e Aplic. Temporários de Curto Prazo - Recursos Vinculados (II)</b>	
	<b>TOTAL GERAL (I + II)</b>	


**Município de SÃO BERNARDINO**

Saldo para o exercício seguinte - Caixa e equivalente de caixa - Anexo 5.1 ao Balanço Financeiro

Competência: 06/2022

Código	Especificação	Valor
<b>1.1.1.0.0.00.00</b>	<b>CAIXA E EQUIVALENTES DE CAIXA - RECURSOS ORDINÁRIOS</b>	
	00 - Recursos Ordinários	2.975.867,66
	<b>Total de Caixa e Equivalentes de Caixa - Recursos Ordinários (I)</b>	<b>2.975.867,66</b>
<b>1.1.1.0.0.00.00</b>	<b>CAIXA E EQUIVALENTES DE CAIXA - RECURSOS VINCULADOS</b>	
	01 - Receitas de Impostos e Transf de Impostos: Educação	96.976,98
	02 - Receitas de Impostos e Transf de impostos: Saúde	35.444,62
	07 - Contribuição de Intervenção no Domínio Econômico - CIDE	7.281,94
	08 - Contribuição para o Custeio dos Serviços de Iluminação Pública - COSIP	8.887,87
	10 - Convênio de Trânsito - Militar	16.700,93
	11 - Convênio de Trânsito - Civil	29.482,08
	12 - Convênio de Trânsito - Prefeitura	2.478,17
	19 - Transferências do FUNDEF/FUNDEB - (aplicação em outras despesas da Educação Básica)	62.858,62
	35 - Transferências do Sistema Único de Assistência Social – SUAS/União	75.422,07
	36 - Salário-Educação	79.447,03
	37 - Outras Transferências do Fundo Nacional de Desenvolvimento da Educação – FNDE (não repassadas p	2.564,96
	38 - Transferências do Sistema Único de Saúde – SUS/União	104.627,39
	39 - Fundo Especial do Petróleo e Transferências Decorrentes de Compensação Financeira pela Exploraç	178.140,10
	43 - Recursos do Programa Nacional de Alimentação Escolar - PNAE	1.952,68
	44 - Recursos do Programa Nacional de Apoio ao Transporte Escolar - PNATE	5.335,02
	50 - Cessão onerosa - Lei nº 13.885/201	5.489,67
	54 - Transferências provenientes do Governo Federal destinadas ao vencimento dos agentes comunitário	19.096,31
	55 - Assistência Financeira Transporte Coletivo – Art. 5º, inciso IV - EC nº 123/2022	1.975,31
	62 - Transferências de Convênios – Estado/Educação	175.928,81
	65 - Transferências do Sistema Único de Assistência Social – SUAS/Estado	123.879,83
	67 - Transferências do Sistema Único de Saúde – SUS/Estado	233.847,84
	68 - Outras Transferências Legais e Constitucionais - Estado	676.294,91
	76 - Emendas Parlamentares Individuais - Transferência especial (Inciso I	45.958,84



**Município de SÃO BERNARDINO**

Saldo para o exercício seguinte - Caixa e equivalente de caixa - Anexo 5.1 ao Balanço Financeiro

Competência: 06/2022

do art. 1º EC 105/2019)	45.958,84
77 - Emendas de bancada de Parlamentares (EC nº 100/2019)	3.012,73
79 - Emendas Parlamentares Impositivas - Transferências do Estado	192.619,51
87 - Alienações de Bens destinados a Programas da Educação Básica	31.700,00
88 - Alienações de Bens destinados a Programas de Saúde	2.514,14
89 - Alienações de Bens destinados a Outros Programas	18.302,84
<b>Total de Caixa e Equivalentes de Caixa - Recursos Vinculados (II)</b>	<b>2.238.221,20</b>
<b>TOTAL GERAL (I + II)</b>	<b>5.214.088,86</b>


**Município de SÃO BERNARDINO**

Saldo para o exercício seguinte - Depósitos restituíveis e valores vinculados - Anexo 5.2 ao Balanço Financeiro

Competência: 06/2022

<b>Código</b>	<b>Especificação</b>	<b>Valor</b>
<b>1.1.3.0.0.00.00, F</b>	<b>DEPÓSITOS RESTITUÍVEIS E VALORES VINCULADOS - RECURSOS ORDINÁRIOS</b>	
	00 - Recursos Ordinários	1.580,89
	<b>Total de Depósitos Restituíveis e Valores Vinculados - Recursos Ordinários (I)</b>	<b>1.580,89</b>
<b>1.1.3.0.0.00.00, F</b>	<b>DEPÓSITOS RESTITUÍVEIS E VALORES VINCULADOS - RECURSOS VINCULADOS</b>	
	01 - Receitas de Impostos e Transf de Impostos: Educação	225,88
	02 - Receitas de Impostos e Transf de impostos: Saúde	-112,94
	18 - Transf. do FUNDEF/FUNDEB - (aplic. remuneração dos prof. do Magist. em efet exercício na Ed. Bá	-225,88
	38 - Transferências do Sistema Único de Saúde – SUS/União	948,55
	54 - Transferências provenientes do Governo Federal destinadas ao vencimento dos agentes comunitário	-835,61
	77 - Emendas de bancada de Parlamentares (EC nº 100/2019)	282,35
	<b>Total de Depósitos Restituíveis e Valores Vinculados - Recursos Vinculados (II)</b>	<b>282,35</b>
	<b>TOTAL GERAL (I + II)</b>	<b>1.863,24</b>

**Município de SÃO BERNARDINO**

Saldo para o exercício seguinte - Investimentos e aplicações temporárias a curto prazo, segundo as Fontes de Recursos - Anexo 5.3 ao Balanço Financeiro.

Competência: 06/2022

<b>Código</b>	<b>Especificação</b>	<b>Valor</b>
1.1.4.0.0.00.00, F	<b>INVESTIMENTOS E APLIC TEMPORARIAS CURTO PRAZO - RECURSOS ORDINÁRIOS</b>	
	<b>Total de Investimentos e Aplic. Temporários de Curto Prazo - Recursos Ordinários (I)</b>	
1.1.4.0.0.00.00, F	<b>INVESTIMENTOS E APLIC TEMPORARIAS CURTO PRAZO - RECURSOS VINCULADOS</b>	
	<b>Total de Investimentos e Aplic. Temporários de Curto Prazo - Recursos Vinculados (II)</b>	
	<b>TOTAL GERAL (I + II)</b>	

**BALANÇO ORÇAMENTÁRIO - ANEXO 12**  
**ORÇAMENTOS FISCAL E DA SEGURIDADE SOCIAL**

Município de SÃO BERNARDINO

Competência: 06/2022

	Previsão Inicial	Previsão Atualizada	Receitas Realizadas	Saldo
	(a)	(b)	(c)	(d)=(c-b)
<b>RECEITAS ORÇAMENTÁRIAS</b>	19.838.420,00	19.838.420,00	28.783.880,49	8.945.460,49
<b>Receitas Correntes (I)</b>	19.838.420,00	19.838.420,00	23.548.358,22	3.709.938,22
Impostos, Taxas e Contribuições de Melhorias	643.690,00	643.690,00	760.570,54	116.880,54
Receitas de Contribuições	50.000,00	50.000,00	50.252,84	252,84
Receita Patrimonial	71.730,00	71.730,00	607.262,49	535.532,49
Receita Agropecuária	0,00	0,00	0,00	0,00
Receita Industrial	0,00	0,00	0,00	0,00
Receita de Serviços	216.500,00	216.500,00	201.408,82	-15.091,18
Transferências Correntes	18.854.500,00	18.854.500,00	21.902.613,09	3.048.113,09
Outras Receitas Correntes	2.000,00	2.000,00	26.250,44	24.250,44
<b>Receitas de Capital (II)</b>	0,00	0,00	5.235.522,27	5.235.522,27
Operações de Crédito	0,00	0,00	0,00	0,00
Alienação de Bens	0,00	0,00	838.050,00	838.050,00
Amortização de Empréstimos	0,00	0,00	0,00	0,00
Transferências de Capital	0,00	0,00	4.397.472,27	4.397.472,27
Outras Receitas de Capital	0,00	0,00	0,00	0,00
<b>RECEITAS INTRA-ORÇAMENTÁRIAS (III)</b>	0,00	0,00	0,00	0,00
<b>SUBTOTAL DAS RECEITAS (IV) = (I + II + III)</b>	19.838.420,00	19.838.420,00	28.783.880,49	8.945.460,49
<b>Operações de Crédito / Refinanciamento (V)</b>	0,00	0,00	0,00	0,00
<b>Operações de Crédito Internas</b>	0,00	0,00	0,00	0,00
Mobiliária	0,00	0,00	0,00	0,00
Contratual	0,00	0,00	0,00	0,00
<b>Operações de Crédito Externas</b>	0,00	0,00	0,00	0,00
Mobiliária	0,00	0,00	0,00	0,00
Contratual	0,00	0,00	0,00	0,00
<b>SUBTOTAL COM REFINANCIAMENTO (VI) = IV + V)</b>	19.838.420,00	19.838.420,00	28.783.880,49	8.945.460,49
<b>DÉFICIT (VII)</b>				
<b>TOTAL (VIII = VI + VII)</b>	19.838.420,00	19.838.420,00	28.783.880,49	8.945.460,49
<b>Saldos de Exercícios Anteriores</b>				
Recursos Arrecadados em Exercícios Anteriores	0,00	0,00	0,00	0,00
Superávit Financeiro		3.543.484,01		
Reabertura de créditos adicionais		0,00		



**BALANÇO ORÇAMENTÁRIO - ANEXO 12**  
**ORÇAMENTOS FISCAL E DA SEGURIDADE SOCIAL**

Município de SÃO BERNARDINO

Competência: 06/2022

	Dotação Inicial	Dotação Atualizada	Despesas Empenhadas	Despesas Liquidadas	Despesas Pagas	Saldo da Dotação
	(e)	(f)	(g)	(h)	(i)	(j) = (f-g)
<b>DESPESAS ORÇAMENTÁRIAS</b>	19.748.420,00	36.913.972,77	28.120.099,85	25.923.628,40	25.910.329,27	8.793.872,92
<b>Despesas Correntes (IX)</b>	18.766.860,72	22.212.036,72	20.083.475,28	19.827.659,87	19.814.360,74	2.128.561,44
Pessoal e Encargos Sociais	9.587.653,00	11.204.214,53	10.525.830,66	10.525.830,66	10.525.830,66	678.383,87
Juros e Encargos da Dívida	0,00	0,00	0,00	0,00	0,00	0,00
Outras Despesas Correntes	9.179.207,72	11.007.822,19	9.557.644,62	9.301.829,21	9.288.530,08	1.450.177,57
<b>Despesas de Capital (X)</b>	981.559,28	14.701.936,05	8.036.624,57	6.095.968,53	6.095.968,53	6.665.311,48
Investimentos	981.559,28	14.701.936,05	8.036.624,57	6.095.968,53	6.095.968,53	6.665.311,48
Inversões Financeiras	0,00	0,00	0,00	0,00	0,00	0,00
Amortização da Dívida(*)	0,00	0,00	0,00	0,00	0,00	0,00
<b>Reserva de Contingência (XI)</b>	90.000,00	90.000,00				90.000,00
<b>DESPESAS INTRA-ORÇAMENTÁRIAS (XII)</b>	0,00	0,00	0,00	0,00	0,00	0,00
<b>SUBTOTAL DAS DESPESAS (XIII) = (IX + X + XI + XII)</b>	19.838.420,00	37.003.972,77	28.120.099,85	25.923.628,40	25.910.329,27	8.883.872,92
<b>Superávit (XIV)</b>			663.780,64			-663.780,64
<b>TOTAL (XV = XIII + XIV)</b>	19.838.420,00	37.003.972,77	28.783.880,49	25.923.628,40	25.910.329,27	8.220.092,28
Reserva do RPPS	0,00	0,00				0,00

(\*) Incluída a Amortização da Dívida/Refinanciamento

## AMORTIZAÇÃO DA DÍVIDA / REFINANCIAMENTO

Município de SÃO BERNARDINO

Competência: 06/2022

	Despesa Empenhada	Despesa Liquidada	Despesa Paga
Amortização da Dívida Interna	0,00	0,00	0,00
Dívida Mobiliária	0,00	0,00	0,00
Outras Dívidas	0,00	0,00	0,00
Amortização da Dívida Externa	0,00	0,00	0,00
Dívida Mobiliária	0,00	0,00	0,00
Outras Dívidas	0,00	0,00	0,00
<b>TOTAL</b>	<b>0,00</b>	<b>0,00</b>	<b>0,00</b>

Município de SÃO BERNARDINO

Competência: 06/2022

	Inscritos		Liquidados	Pagos	Cancelados	Saldo
	Em Exercícios Anteriores	Em 31 de Dezembro do Exercício Anterior				
	(a)	(b)	(c)	(d)	(e)	(f) = (a+b-d-e)
Despesas Correntes	52.250,00	248.191,83	172.798,83	172.798,83	80.930,00	46.713,00
Pessoal e Encargos Sociais	0,00	0,00	0,00	0,00	0,00	0,00
Juros e Encargos da Dívida	0,00	0,00	0,00	0,00	0,00	0,00
Outras Despesas Correntes	52.250,00	248.191,83	172.798,83	172.798,83	80.930,00	46.713,00
Despesas de Capital	0,00	2.903.594,72	2.578.694,06	2.578.694,06	322.829,90	2.070,76
Investimentos	0,00	2.903.594,72	2.578.694,06	2.578.694,06	322.829,90	2.070,76
Inversões Financeiras	0,00	0,00	0,00	0,00	0,00	0,00
Amortização da Dívida	0,00	0,00	0,00	0,00	0,00	0,00
<b>TOTAL</b>	<b>52.250,00</b>	<b>3.151.786,55</b>	<b>2.751.492,89</b>	<b>2.751.492,89</b>	<b>403.759,90</b>	<b>48.783,76</b>

## EXECUÇÃO DOS RESTOS A PAGAR PROCESSADOS

Município de SÃO BERNARDINO

Competência: 06/2022

	Inscritos		Pagos	Cancelados	Saldo
	Em Exercícios Anteriores	Em 31 de Dezembro do Exercício Anterior			
	(a)	(b)			
Despesas Correntes	5.500,00	6.921,41	6.921,41	0,00	5.500,00
Pessoal e Encargos Sociais	0,00	0,00	0,00	0,00	0,00
Juros e Encargos da Dívida	0,00	0,00	0,00	0,00	0,00
Outras Despesas Correntes	5.500,00	6.921,41	6.921,41	0,00	5.500,00
Despesas de Capital	0,00	0,00	0,00	0,00	0,00
Investimentos	0,00	0,00	0,00	0,00	0,00
Inversões Financeiras	0,00	0,00	0,00	0,00	0,00
Amortização da Dívida	0,00	0,00	0,00	0,00	0,00
<b>TOTAL</b>	<b>5.500,00</b>	<b>6.921,41</b>	<b>6.921,41</b>	<b>0,00</b>	<b>5.500,00</b>



Município de SÃO BERNARDINO

Competência: 2022

Unidade Gestora: Prefeitura Municipal de São Bernardino

Código	Títulos	Autorizada R\$			Despesa Realizada	Diferenças
		Créd. Orçam. e Suplemen.	Créd. Esp. e Extraord.	Total		
02001	GABINETE DO PREFEITO	479.000,00	0,00	479.000,00	456.839,47	22.160,53
02001.04	Administração	479.000,00	0,00	479.000,00	456.839,47	22.160,53
02001.04.122	Administração Geral	479.000,00	0,00	479.000,00	456.839,47	22.160,53
02001.04.122.02.000002	Manutenção do Gabinete do Prefeito	479.000,00	0,00	479.000,00	456.839,47	22.160,53
3.1.90.00.00	Aplicações Diretas	375.400,00	0,00	375.400,00	375.388,78	11,22
3.1.90.11.00	Vencimentos e Vantagens Fixas (Pessoal Civil)				309.170,04	
3.1.90.11.01	vencimentos e salários				309.170,04	
3.1.90.13.00	Obrigações Patronais				66.218,74	
3.1.90.13.02	contribuições previdenciárias – INSS				66.218,74	
3.3.90.00.00	Aplicações Diretas	88.600,00	0,00	88.600,00	71.135,69	17.464,31
3.3.90.14.00	Diárias Civil				17.060,00	
3.3.90.14.14	diárias no país – civil				17.060,00	
3.3.90.30.00	Material de Consumo				26.050,58	
3.3.90.30.01	combustíveis e lubrificantes automotivos				15.768,50	
3.3.90.30.07	gêneros de alimentação				62,00	
3.3.90.30.17	material de processamento de dados				810,00	
3.3.90.30.26	material elétrico e eletrônico				390,00	
3.3.90.30.39	material para manutenção de veículos				8.630,08	
3.3.90.30.50	bandeiras, flâmulas e insígnias				390,00	
3.3.90.33.00	Passagens e Despesas com Locomoção				14.983,30	
3.3.90.33.01	passagens para o país				14.983,30	
3.3.90.39.00	Outros Serviços de Terceiros (Pessoa Jurídica)				11.427,01	
3.3.90.39.15	limpeza de veículos				759,00	
3.3.90.39.16	manutenção e conservação de bens imóveis				870,00	
3.3.90.39.19	manutenção e conservação de veículos				2.041,90	
3.3.90.39.23	festividades e homenagens				1.640,00	

Município de SÃO BERNARDINO

Competência: 2022

Código	Títulos	Autorizada R\$			Despesa Realizada	Diferenças
		Créd. Orçam. e Suplemen.	Créd. Esp. e Extraord.	Total		
3.3.90.39.41	fornecimento de alimentação				1.998,89	
3.3.90.39.69	seguros em geral				2.330,50	
3.3.90.39.75	multas e infrações de trânsito				104,13	
3.3.90.39.99	outros serviços de terceiros – pessoa jurídica				312,69	
3.3.90.39.64	Telefonia Fixa e Móvel (Que Não Integrem Pacote de Comunicação De Dados)				1.369,90	
3.3.90.40.00	Serviços de Tecnologia da Informação e Comunicação (TIC) – Pessoa Jurídica				1.600,00	
3.3.90.40.01	Locação de Equipamentos e Softwares				1.600,00	
3.3.90.47.00	Obrigações Tributárias e Contributivas				14,80	
3.3.90.47.18	contribuição previdenciária sobre serviços de terceiros - PF				14,80	
4.4.90.00.00	Aplicações Diretas	15.000,00	0,00	15.000,00	10.315,00	4.685,00
4.4.90.52.00	Equipamentos e Material Permanente				10.315,00	
4.4.90.52.35	equipamentos de processamento de dados				10.315,00	
02002	FUNDO DE DEFESA CIVIL	82.336,64	0,00	82.336,64	77.559,79	4.776,85
02002.04	Administração	82.336,64	0,00	82.336,64	77.559,79	4.776,85
02002.04.182	Defesa Civil	82.336,64	0,00	82.336,64	77.559,79	4.776,85
02002.04.182.02.000048	Manutencao do Fundo Municipal de Defesa Civil	82.336,64	0,00	82.336,64	77.559,79	4.776,85
3.1.90.00.00	Aplicações Diretas	69.079,74	0,00	69.079,74	64.302,89	4.776,85
3.1.90.11.00	Vencimentos e Vantagens Fixas (Pessoal Civil)				53.074,84	
3.1.90.11.01	vencimentos e salários				53.074,84	
3.1.90.13.00	Obrigações Patronais				11.228,05	
3.1.90.13.02	contribuições previdenciárias – INSS				11.228,05	
3.3.90.00.00	Aplicações Diretas	13.256,90	0,00	13.256,90	13.256,90	0,00
3.3.90.14.00	Diárias Civil				200,00	
3.3.90.14.14	diárias no país – civil				200,00	
3.3.90.30.00	Material de Consumo				53,50	
3.3.90.30.28	material de proteção e segurança				53,50	
3.3.90.32.00	Material, Bens ou Serviço para Distribuição Gratuita				3.916,76	

Município de SÃO BERNARDINO

Competência: 2022

Código	Títulos	Autorizada R\$			Despesa Realizada	Diferenças
		Créd. Orçam. e Suplemen.	Créd. Esp. e Extraord.	Total		
3.3.90.32.99	outros materiais de distribuição gratuita				3.916,76	
3.3.90.93.00	Indenizações e Restituições				9.086,64	
3.3.90.93.99	diversas indenizações e restituições				9.086,64	
4.4.90.00.00	Aplicações Diretas	0,00	0,00	0,00	0,00	0,00
02003	CONSELHO TUTELAR	194.500,00	0,00	194.500,00	180.380,36	14.119,64
02003.08	Assistência Social	194.500,00	0,00	194.500,00	180.380,36	14.119,64
02003.08.243	Assistência à Criança e ao Adolescente	194.500,00	0,00	194.500,00	180.380,36	14.119,64
02003.08.243.02.000030	Manutenção do Conselho Tutelar	194.500,00	0,00	194.500,00	180.380,36	14.119,64
3.1.90.00.00	Aplicações Diretas	153.500,00	0,00	153.500,00	153.052,55	447,45
3.1.90.11.00	Vencimentos e Vantagens Fixas (Pessoal Civil)				126.080,28	
3.1.90.11.01	vencimentos e salários				126.080,28	
3.1.90.13.00	Obrigações Patronais				25.505,60	
3.1.90.13.02	contribuições previdenciárias – INSS				25.505,60	
3.1.90.94.00	Indenizações e Restituições Trabalhistas				1.466,67	
3.1.90.94.07	indenização por demissão de servidor ou empregado				1.466,67	
3.3.90.00.00	Aplicações Diretas	33.000,00	0,00	33.000,00	27.327,81	5.672,19
3.3.90.30.00	Material de Consumo				13.384,13	
3.3.90.30.01	combustíveis e lubrificantes automotivos				4.274,48	
3.3.90.30.04	gás engarrafado				135,00	
3.3.90.30.16	material de expediente				499,45	
3.3.90.30.17	material de processamento de dados				125,00	
3.3.90.30.21	material de copa e cozinha				124,85	
3.3.90.30.22	material de limpeza e produção de higienização				605,40	
3.3.90.30.24	material para manutenção de bens imóveis				765,95	
3.3.90.30.25	material para manutenção de bens móveis				380,00	
3.3.90.30.26	material elétrico e eletrônico				55,00	
3.3.90.30.39	material para manutenção de veículos				6.329,00	

Município de SÃO BERNARDINO

Competência: 2022

Código	Títulos	Autorizada R\$			Despesa Realizada	Diferenças
		Créd. Orçam. e Suplemen.	Créd. Esp. e Extraord.	Total		
3.3.90.30.99	outros materiais de consumo				90,00	
3.3.90.39.00	Outros Serviços de Terceiros (Pessoa Jurídica)				5.666,54	
3.3.90.39.15	limpeza de veículos				341,55	
3.3.90.39.16	manutenção e conservação de bens imóveis				1.181,00	
3.3.90.39.19	manutenção e conservação de veículos				813,98	
3.3.90.39.41	fornecimento de alimentação				769,00	
3.3.90.39.69	seguros em geral				950,00	
3.3.90.39.99	outros serviços de terceiros – pessoa jurídica				142,69	
3.3.90.39.64	Telefonia Fixa e Móvel (Que Não Integrem Pacote de Comunicação De Dados)				1.468,32	
3.3.90.40.00	Serviços de Tecnologia da Informação e Comunicação (TIC) – Pessoa Jurídica				8.277,14	
3.3.90.40.01	Locação de Equipamentos e Softwares				8.277,14	
4.4.90.00.00	Aplicações Diretas	8.000,00	0,00	8.000,00	0,00	8.000,00
03001	DEPARTAMENTO DE ADMINISTRACAO	1.613.532,25	0,00	1.613.532,25	1.449.726,95	163.805,30
03001.04	Administração	1.446.080,71	0,00	1.446.080,71	1.361.788,58	84.292,13
03001.04.122	Administração Geral	1.446.080,71	0,00	1.446.080,71	1.361.788,58	84.292,13
03001.04.122.02.000003	Manutenção da Administração Geral	1.161.882,00	0,00	1.161.882,00	1.078.329,14	83.552,86
3.1.90.00.00	Aplicações Diretas	675.782,00	0,00	675.782,00	640.249,92	35.532,08
3.1.90.11.00	Vencimentos e Vantagens Fixas (Pessoal Civil)				466.511,25	
3.1.90.11.01	vencimentos e salários				466.511,25	
3.1.90.13.00	Obrigações Patronais				98.925,71	
3.1.90.13.02	contribuições previdenciárias – INSS				98.925,71	
3.1.90.34.00	Outras Despesas de Pessoal Decorrentes de Contratos de Terceirização				67.675,15	
3.1.90.34.01	substituição de mão-de-obra (LRF, art. 18, §1º)				67.675,15	
3.1.90.92.00	Despesas de Exercícios Anteriores				1.529,33	
3.1.90.92.05	outros benefícios previdenciários/obrigações patronais				1.529,33	
3.1.90.94.00	Indenizações e Restituições Trabalhistas				5.608,48	
3.1.90.94.07	indenização por demissão de servidor ou empregado				5.608,48	

Município de SÃO BERNARDINO

Competência: 2022

Código	Títulos	Autorizada R\$			Despesa Realizada	Diferenças
		Créd. Orçam. e Suplemen.	Créd. Esp. e Extraord.	Total		
3.3.90.00.00	Aplicações Diretas	460.100,00	0,00	460.100,00	425.971,22	34.128,78
3.3.90.14.00	Diárias Civil				900,00	
3.3.90.14.14	diárias no país – civil				900,00	
3.3.90.30.00	Material de Consumo				50.247,58	
3.3.90.30.01	combustíveis e lubrificantes automotivos				16.218,53	
3.3.90.30.04	gás engarrafado				200,00	
3.3.90.30.07	gêneros de alimentação				1.055,65	
3.3.90.30.16	material de expediente				7.303,69	
3.3.90.30.17	material de processamento de dados				3.974,15	
3.3.90.30.21	material de copa e cozinha				1.078,25	
3.3.90.30.22	material de limpeza e produção de higienização				1.340,31	
3.3.90.30.24	material para manutenção de bens imóveis				4.142,81	
3.3.90.30.25	material para manutenção de bens móveis				2.390,00	
3.3.90.30.26	material elétrico e eletrônico				1.218,19	
3.3.90.30.28	material de proteção e segurança				195,00	
3.3.90.30.30	material para comunicações				320,00	
3.3.90.30.39	material para manutenção de veículos				9.972,00	
3.3.90.30.50	bandeiras, flâmulas e insígnias				390,00	
3.3.90.30.99	outros materiais de consumo				449,00	
3.3.90.35.00	Serviços de Consultoria				51.600,00	
3.3.90.35.01	assessoria e consultoria técnica ou jurídica				51.600,00	
3.3.90.39.00	Outros Serviços de Terceiros (Pessoa Jurídica)				202.568,12	
3.3.90.39.05	serviços técnicos profissionais				17.374,82	
3.3.90.39.08	manutenção de software				3.310,76	
3.3.90.39.15	limpeza de veículos				1.214,40	
3.3.90.39.16	manutenção e conservação de bens imóveis				1.010,00	
3.3.90.39.17	manutenção e conservação de máquinas e equipamentos				240,00	

Município de SÃO BERNARDINO

Competência: 2022

Código	Títulos	Autorizada R\$			Despesa Realizada	Diferenças
		Créd. Orçam. e Suplemen.	Créd. Esp. e Extraord.	Total		
3.3.90.39.19	manutenção e conservação de veículos				6.545,90	
3.3.90.39.20	manutenção e conservação de bens móveis de outras naturezas				1.100,00	
3.3.90.39.41	fornecimento de alimentação				576,39	
3.3.90.39.43	serviços de energia elétrica				17.545,08	
3.3.90.39.44	serviços de água e esgoto				6.014,72	
3.3.90.39.47	serviços de comunicação em geral				946,57	
3.3.90.39.48	serviços de seleção e treinamento				22.130,00	
3.3.90.39.63	serviços gráficos e editoriais				5.064,00	
3.3.90.39.75	multas e infrações de trânsito				104,13	
3.3.90.39.77	vigilância ostensiva/monitorada				1.800,00	
3.3.90.39.80	hospedagens				0,00	
3.3.90.39.81	serviços bancários				8.094,83	
3.3.90.39.88	serviços de publicidade e propaganda				60.450,00	
3.3.90.39.90	serviços de publicidade legal				31.142,23	
3.3.90.39.99	outros serviços de terceiros – pessoa jurídica				15.057,69	
3.3.90.39.64	Telefonia Fixa e Móvel (Que Não Integrem Pacote de Comunicação De Dados)				2.846,60	
3.3.90.40.00	Serviços de Tecnologia da Informação e Comunicação (TIC) – Pessoa Jurídica				119.679,28	
3.3.90.40.01	Locação de Equipamentos e Softwares				109.103,98	
3.3.90.40.02	Desenvolvimento e Manutenção de Software				5.775,30	
3.3.90.40.09	Manutenção e Conservação de Equipamentos de Tic				4.800,00	
3.3.90.47.00	Obrigações Tributárias e Contributivas				561,04	
3.3.90.47.01	imposto sobre propriedade territorial rural – ITR				187,53	
3.3.90.47.12	contribuição para o PIS/PASEP				24,72	
3.3.90.47.18	contribuição previdenciária sobre serviços de terceiros - PF				310,99	
3.3.90.47.99	outras obrigações tributárias e contributivas				37,80	
3.3.90.93.00	Indenizações e Restituições				415,20	
3.3.90.93.99	diversas indenizações e restituições				415,20	

Município de SÃO BERNARDINO

Competência: 2022

Código	Títulos	Autorizada R\$			Despesa Realizada	Diferenças
		Créd. Orçam. e Suplemen.	Créd. Esp. e Extraord.	Total		
4.4.90.00.00	Aplicações Diretas	26.000,00	0,00	26.000,00	12.108,00	13.892,00
4.4.90.52.00	Equipamentos e Material Permanente				12.108,00	
4.4.90.52.33	equipamentos para áudio, vídeo e foto				3.052,00	
4.4.90.52.35	equipamentos de processamento de dados				5.149,00	
4.4.90.52.42	mobiliário em geral				3.907,00	
03001.04.122.02.000004	Contribuição a Entidades Municipalistas	156.322,20	0,00	156.322,20	156.322,20	0,00
3.3.50.00.00	Transferências a Instituições Privadas sem Fins Lucrativos	156.322,20	0,00	156.322,20	156.322,20	0,00
3.3.50.41.00	Contribuições				156.322,20	
3.3.50.41.99	outras contribuições				156.322,20	
03001.04.122.02.000049	Contribuição para Consórcios Regionais	127.876,51	0,00	127.876,51	127.137,24	739,27
3.1.71.00.00	Transferência a Consórcios Público	87.601,59	0,00	87.601,59	87.601,59	0,00
3.1.71.70.00	Rateio pela Participação em Consórcio Público				87.601,59	
3.1.71.70.01	Participação em Consórcio Público				87.601,59	
3.3.71.00.00	Transferência a Consórcios Público	25.074,92	0,00	25.074,92	25.074,92	0,00
3.3.71.70.00	Rateio pela Participação em Consórcio Público				25.074,92	
3.3.71.70.01	Participação em Consórcio Público				25.074,92	
3.3.93.00.00	Aplicação Direta Decorrente de Operação de Órgãos, Fundos e Entidades dos Orçam. Fiscal e da Segurid	6.600,00	0,00	6.600,00	6.531,00	69,00
3.3.93.39.00	Outros Serviços de Terceiros (Pessoa Jurídica)				6.531,00	
3.3.93.39.99	outros serviços de terceiros – pessoa jurídica				6.531,00	
4.4.71.00.00	Transferência a Consórcios Público	8.600,00	0,00	8.600,00	7.929,73	670,27
4.4.71.70.00	Rateio pela Participação em Consórcio Público				7.929,73	
4.4.71.70.01	Participação em Consórcio Público				7.929,73	
03001.06	Segurança Pública	167.451,54	0,00	167.451,54	87.938,37	79.513,17
03001.06.181	Policimento	167.451,54	0,00	167.451,54	87.938,37	79.513,17
03001.06.181.02.000006	Serviços de Segurança Pública	167.451,54	0,00	167.451,54	87.938,37	79.513,17
3.3.90.00.00	Aplicações Diretas	124.844,11	0,00	124.844,11	66.021,58	58.822,53
3.3.90.30.00	Material de Consumo				47.540,45	

Município de SÃO BERNARDINO

Competência: 2022

Código	Títulos	Autorizada R\$			Despesa Realizada	Diferenças
		Créd. Orçam. e Suplemen.	Créd. Esp. e Extraord.	Total		
3.3.90.30.01	combustíveis e lubrificantes automotivos				254,50	
3.3.90.30.04	gás engarrafado				125,00	
3.3.90.30.07	gêneros de alimentação				4.027,58	
3.3.90.30.16	material de expediente				480,10	
3.3.90.30.17	material de processamento de dados				481,00	
3.3.90.30.21	material de copa e cozinha				444,00	
3.3.90.30.22	material de limpeza e produção de higienização				516,41	
3.3.90.30.23	uniformes, tecidos e aviamentos				3.966,50	
3.3.90.30.24	material para manutenção de bens imóveis				5.014,00	
3.3.90.30.25	material para manutenção de bens móveis				4.325,60	
3.3.90.30.28	material de proteção e segurança				15.337,20	
3.3.90.30.39	material para manutenção de veículos				12.303,56	
3.3.90.30.99	outros materiais de consumo				265,00	
3.3.90.39.00	Outros Serviços de Terceiros (Pessoa Jurídica)				14.104,37	
3.3.90.39.15	limpeza de veículos				265,86	
3.3.90.39.16	manutenção e conservação de bens imóveis				2.992,20	
3.3.90.39.19	manutenção e conservação de veículos				3.418,77	
3.3.90.39.20	manutenção e conservação de bens móveis de outras naturezas				2.120,00	
3.3.90.39.50	serviços médico-hospitalar, odontológico e laboratorial				478,00	
3.3.90.39.74	frete e transportes de encomendas				2.188,56	
3.3.90.39.79	serviços de apoio administrativo, técnico e operacional				994,51	
3.3.90.39.81	serviços bancários				1.251,47	
3.3.90.39.99	outros serviços de terceiros – pessoa jurídica				395,00	
3.3.90.40.00	Serviços de Tecnologia da Informação e Comunicação (TIC) – Pessoa Jurídica				3.916,32	
3.3.90.40.01	Locação de Equipamentos e Softwares				3.916,32	
3.3.90.47.00	Obrigações Tributárias e Contributivas				460,44	
3.3.90.47.18	contribuição previdenciária sobre serviços de terceiros - PF				460,44	



Município de SÃO BERNARDINO

Competência: 2022

Código	Títulos	Autorizada R\$			Despesa Realizada	Diferenças
		Créd. Orçam. e Suplemen.	Créd. Esp. e Extraord.	Total		
4.4.90.00.00	Aplicações Diretas	42.607,43	0,00	42.607,43	21.916,79	20.690,64
4.4.90.52.00	Equipamentos e Material Permanente				21.916,79	
4.4.90.52.12	aparelhos e utensílios domésticos				2.931,79	
4.4.90.52.35	equipamentos de processamento de dados				9.219,00	
4.4.90.52.42	mobiliário em geral				9.766,00	
03002	DEPARTAMENTO DA FAZENDA	594.050,00	0,00	594.050,00	496.354,35	97.695,65
03002.04	Administração	594.050,00	0,00	594.050,00	496.354,35	97.695,65
03002.04.123	Administração Financeira	594.050,00	0,00	594.050,00	496.354,35	97.695,65
03002.04.123.02.000005	Manutenção do Departamento da Fazenda	594.050,00	0,00	594.050,00	496.354,35	97.695,65
3.1.90.00.00	Aplicações Diretas	515.000,00	0,00	515.000,00	483.880,41	31.119,59
3.1.90.11.00	Vencimentos e Vantagens Fixas (Pessoal Civil)				394.939,54	
3.1.90.11.01	vencimentos e salários				394.939,54	
3.1.90.13.00	Obrigações Patronais				83.885,32	
3.1.90.13.02	contribuições previdenciárias – INSS				83.885,32	
3.1.90.94.00	Indenizações e Restituições Trabalhistas				5.055,55	
3.1.90.94.07	indenização por demissão de servidor ou empregado				5.055,55	
3.3.90.00.00	Aplicações Diretas	34.000,00	0,00	34.000,00	5.560,94	28.439,06
3.3.90.14.00	Diárias Civil				2.400,00	
3.3.90.14.14	diárias no país – civil				2.400,00	
3.3.90.30.00	Material de Consumo				2.020,35	
3.3.90.30.16	material de expediente				620,35	
3.3.90.30.17	material de processamento de dados				420,00	
3.3.90.30.25	material para manutenção de bens móveis				815,00	
3.3.90.30.26	material elétrico e eletrônico				165,00	
3.3.90.39.00	Outros Serviços de Terceiros (Pessoa Jurídica)				990,59	
3.3.90.39.20	manutenção e conservação de bens móveis de outras naturezas				450,00	
3.3.90.39.41	fornecimento de alimentação				540,59	

Município de SÃO BERNARDINO

Competência: 2022

Código	Títulos	Autorizada R\$			Despesa Realizada	Diferenças
		Créd. Orçam. e Suplemen.	Créd. Esp. e Extraord.	Total		
3.3.90.40.00	Serviços de Tecnologia da Informação e Comunicação (TIC) – Pessoa Jurídica				150,00	
3.3.90.40.02	Desenvolvimento e Manutenção de Software				150,00	
4.4.90.00.00	Aplicações Diretas	45.050,00	0,00	45.050,00	6.913,00	38.137,00
4.4.90.52.00	Equipamentos e Material Permanente				6.913,00	
4.4.90.52.35	equipamentos de processamento de dados				6.913,00	
04001	SECRETARIA MUNICIPAL DE EDUCAÇÃO	5.914.255,50	0,00	5.914.255,50	5.545.602,67	368.652,83
04001.12	Educação	5.914.255,50	0,00	5.914.255,50	5.545.602,67	368.652,83
04001.12.306	Alimentação e Nutrição	150.000,00	0,00	150.000,00	140.200,30	9.799,70
04001.12.306.02.000014	Manutenção do Programa de Merenda Esssino Fundamental	150.000,00	0,00	150.000,00	140.200,30	9.799,70
3.3.90.00.00	Aplicações Diretas	150.000,00	0,00	150.000,00	140.200,30	9.799,70
3.3.90.30.00	Material de Consumo				140.200,30	
3.3.90.30.04	gás engarrafado				11.198,00	
3.3.90.30.07	gêneros de alimentação				128.570,30	
3.3.90.30.19	material de acondicionamento e embalagem				432,00	
04001.12.361	Ensino Fundamental	4.213.751,45	0,00	4.213.751,45	4.024.393,45	189.358,00
04001.12.361.01.000007	Ampliação da Rede Física do Ensino	610.075,84	0,00	610.075,84	610.075,84	0,00
4.4.90.00.00	Aplicações Diretas	610.075,84	0,00	610.075,84	610.075,84	0,00
4.4.90.51.00	Obras e Instalações				610.075,84	
4.4.90.51.91	obras em andamento				82.166,27	
4.4.90.51.98	obras contratadas				331.036,98	
4.4.90.51.99	outras obras e instalações				196.872,59	
04001.12.361.02.000013	Manutenção do Órgão Central de Educação	428.405,00	0,00	428.405,00	408.760,82	19.644,18
3.1.90.00.00	Aplicações Diretas	202.196,21	0,00	202.196,21	195.984,21	6.212,00
3.1.90.11.00	Vencimentos e Vantagens Fixas (Pessoal Civil)				139.682,81	
3.1.90.11.01	vencimentos e salários				139.682,81	
3.1.90.13.00	Obrigações Patronais				50.931,19	
3.1.90.13.02	contribuições previdenciárias – INSS				50.931,19	

Município de SÃO BERNARDINO

Competência: 2022

Código	Títulos	Autorizada R\$			Despesa Realizada	Diferenças
		Créd. Orçam. e Suplemen.	Créd. Esp. e Extraord.	Total		
3.1.90.94.00	Indenizações e Restituições Trabalhistas				5.370,21	
3.1.90.94.07	indenização por demissão de servidor ou empregado				5.370,21	
3.3.90.00.00	Aplicações Diretas	109.580,00	0,00	109.580,00	96.147,82	13.432,18
3.3.90.30.00	Material de Consumo				47.577,14	
3.3.90.30.01	combustíveis e lubrificantes automotivos				19.422,22	
3.3.90.30.04	gás engarrafado				200,00	
3.3.90.30.07	gêneros de alimentação				335,00	
3.3.90.30.15	material para festividades e homenagens				282,50	
3.3.90.30.16	material de expediente				4.957,72	
3.3.90.30.17	material de processamento de dados				729,00	
3.3.90.30.24	material para manutenção de bens imóveis				7.474,30	
3.3.90.30.25	material para manutenção de bens móveis				2.253,25	
3.3.90.30.26	material elétrico e eletrônico				989,50	
3.3.90.30.28	material de proteção e segurança				1.897,30	
3.3.90.30.31	sementes, mudas de plantas e insumos				1.535,50	
3.3.90.30.39	material para manutenção de veículos				6.100,00	
3.3.90.30.44	material de sinalização visual e afins				456,00	
3.3.90.30.50	bandeiras, flâmulas e insígnias				360,00	
3.3.90.30.99	outros materiais de consumo				584,85	
3.3.90.33.00	Passagens e Despesas com Locomoção				2.401,38	
3.3.90.33.01	passagens para o país				2.401,38	
3.3.90.39.00	Outros Serviços de Terceiros (Pessoa Jurídica)				37.802,16	
3.3.90.39.05	serviços técnicos profissionais				3.500,00	
3.3.90.39.16	manutenção e conservação de bens imóveis				2.681,99	
3.3.90.39.19	manutenção e conservação de veículos				4.283,50	
3.3.90.39.20	manutenção e conservação de bens móveis de outras naturezas				1.230,00	
3.3.90.39.41	fornecimento de alimentação				195,00	

Município de SÃO BERNARDINO

Competência: 2022

Código	Títulos	Autorizada R\$			Despesa Realizada	Diferenças
		Créd. Orçam. e Suplemen.	Créd. Esp. e Extraord.	Total		
3.3.90.39.43	serviços de energia elétrica				8.861,38	
3.3.90.39.44	serviços de água e esgoto				648,36	
3.3.90.39.48	serviços de seleção e treinamento				5.488,00	
3.3.90.39.63	serviços gráficos e editoriais				2.585,00	
3.3.90.39.69	seguros em geral				3.475,14	
3.3.90.39.75	multas e infrações de trânsito				137,41	
3.3.90.39.77	vigilância ostensiva/monitorada				1.800,00	
3.3.90.39.99	outros serviços de terceiros – pessoa jurídica				1.863,23	
3.3.90.39.64	Telefonia Fixa e Móvel (Que Não Integrem Pacote de Comunicação De Dados)				1.053,15	
3.3.90.40.00	Serviços de Tecnologia da Informação e Comunicação (TIC) – Pessoa Jurídica				8.277,14	
3.3.90.40.01	Locação de Equipamentos e Softwares				8.277,14	
3.3.90.47.00	Obrigações Tributárias e Contributivas				90,00	
3.3.90.47.18	contribuição previdenciária sobre serviços de terceiros - PF				90,00	
4.4.90.00.00	Aplicações Diretas	116.628,79	0,00	116.628,79	116.628,79	0,00
4.4.90.52.00	Equipamentos e Material Permanente				116.628,79	
4.4.90.52.36	máquinas, instalações e utensílios de escritório				4.230,00	
4.4.90.52.42	mobiliário em geral				5.410,00	
4.4.90.52.52	veículos de tração mecânica				106.988,79	
04001.12.361.02.000016	Manutenção do Ensino Fundamental - FUNDEB	2.274.553,26	0,00	2.274.553,26	2.219.866,78	54.686,48
3.1.90.00.00	Aplicações Diretas	1.567.170,47	0,00	1.567.170,47	1.542.556,52	24.613,95
3.1.90.11.00	Vencimentos e Vantagens Fixas (Pessoal Civil)				1.251.795,70	
3.1.90.11.01	vencimentos e salários				1.251.795,70	
3.1.90.13.00	Obrigações Patronais				232.899,14	
3.1.90.13.02	contribuições previdenciárias – INSS				232.899,14	
3.1.90.94.00	Indenizações e Restituições Trabalhistas				57.861,68	
3.1.90.94.07	indenização por demissão de servidor ou empregado				57.861,68	
3.3.90.00.00	Aplicações Diretas	402.313,01	0,00	402.313,01	377.318,59	24.994,42

Município de SÃO BERNARDINO

Competência: 2022

Código	Títulos	Autorizada R\$			Despesa Realizada	Diferenças
		Créd. Orçam. e Suplemen.	Créd. Esp. e Extraord.	Total		
3.3.90.14.00	Diárias Civil				1.610,00	
3.3.90.14.14	diárias no país – civil				1.610,00	
3.3.90.30.00	Material de Consumo				124.364,46	
3.3.90.30.04	gás engarrafado				315,00	
3.3.90.30.07	gêneros de alimentação				2.227,40	
3.3.90.30.14	material educativo e esportivo				5.035,66	
3.3.90.30.15	material para festividades e homenagens				593,00	
3.3.90.30.16	material de expediente				39.117,99	
3.3.90.30.17	material de processamento de dados				5.710,00	
3.3.90.30.21	material de copa e cozinha				2.263,75	
3.3.90.30.22	material de limpeza e produção de higienização				23.758,09	
3.3.90.30.23	uniformes, tecidos e aviamentos				460,31	
3.3.90.30.24	material para manutenção de bens imóveis				26.524,88	
3.3.90.30.25	material para manutenção de bens móveis				125,00	
3.3.90.30.26	material elétrico e eletrônico				7.464,10	
3.3.90.30.28	material de proteção e segurança				825,10	
3.3.90.30.31	sementes, mudas de plantas e insumos				2.827,50	
3.3.90.30.39	material para manutenção de veículos				298,00	
3.3.90.30.42	ferramentas				624,50	
3.3.90.30.44	material de sinalização visual e afins				964,50	
3.3.90.30.99	outros materiais de consumo				5.229,68	
3.3.90.31.00	Premiações Culturais, Artísticas, Científicas, Desportivas e Outras				180,00	
3.3.90.31.04	premiações desportivas				180,00	
3.3.90.32.00	Material, Bens ou Serviço para Distribuição Gratuita				139.579,90	
3.3.90.32.01	livros didáticos				274,80	
3.3.90.32.99	outros materiais de distribuição gratuita				139.305,10	
3.3.90.39.00	Outros Serviços de Terceiros (Pessoa Jurídica)				90.386,35	

Município de SÃO BERNARDINO

Competência: 2022

Código	Títulos	Autorizada R\$			Despesa Realizada	Diferenças
		Créd. Orçam. e Suplemen.	Créd. Esp. e Extraord.	Total		
3.3.90.39.05	serviços técnicos profissionais				38.500,00	
3.3.90.39.16	manutenção e conservação de bens imóveis				7.260,30	
3.3.90.39.20	manutenção e conservação de bens móveis de outras naturezas				2.246,50	
3.3.90.39.41	fornecimento de alimentação				174,00	
3.3.90.39.43	serviços de energia elétrica				21.049,23	
3.3.90.39.44	serviços de água e esgoto				8.579,76	
3.3.90.39.48	serviços de seleção e treinamento				2.500,00	
3.3.90.39.63	serviços gráficos e editoriais				91,50	
3.3.90.39.65	serviços de apoio ao ensino				900,00	
3.3.90.39.77	vigilância ostensiva/monitorada				1.800,00	
3.3.90.39.78	limpeza e conservação				1.957,50	
3.3.90.39.99	outros serviços de terceiros – pessoa jurídica				5.327,56	
3.3.90.40.00	Serviços de Tecnologia da Informação e Comunicação (TIC) – Pessoa Jurídica				21.197,88	
3.3.90.40.01	Locação de Equipamentos e Softwares				16.397,88	
3.3.90.40.09	Manutenção e Conservação de Equipamentos de Tic				4.800,00	
4.4.90.00.00	Aplicações Diretas	305.069,78	0,00	305.069,78	299.991,67	5.078,11
4.4.90.51.00	Obras e Instalações				6.475,69	
4.4.90.51.98	obras contratadas				6.475,69	
4.4.90.52.00	Equipamentos e Material Permanente				293.515,98	
4.4.90.52.12	aparelhos e utensílios domésticos				3.089,98	
4.4.90.52.35	equipamentos de processamento de dados				2.280,00	
4.4.90.52.36	máquinas, instalações e utensílios de escritório				1.650,00	
4.4.90.52.40	máquinas e equipamentos agrícolas e rodoviários				260.000,00	
4.4.90.52.42	mobiliário em geral				18.200,00	
4.4.90.52.99	outros equipamentos e material permanente				8.296,00	
04001.12.361.02.000017	Manutenção do Transporte Escolar do Ensino Fundamental	900.717,35	0,00	900.717,35	785.690,01	115.027,34
3.1.90.00.00	Aplicações Diretas	350.000,00	0,00	350.000,00	256.355,37	93.644,63

Município de SÃO BERNARDINO

Competência: 2022

Código	Títulos	Autorizada R\$			Despesa Realizada	Diferenças
		Créd. Orçam. e Suplemen.	Créd. Esp. e Extraord.	Total		
3.1.90.11.00	Vencimentos e Vantagens Fixas (Pessoal Civil)				210.444,46	
3.1.90.11.01	vencimentos e salários				210.444,46	
3.1.90.13.00	Obrigações Patronais				39.225,07	
3.1.90.13.02	contribuições previdenciárias – INSS				39.225,07	
3.1.90.94.00	Indenizações e Restituições Trabalhistas				6.685,84	
3.1.90.94.07	indenização por demissão de servidor ou empregado				6.685,84	
3.3.90.00.00	Aplicações Diretas	550.717,35	0,00	550.717,35	529.334,64	21.382,71
3.3.90.14.00	Diárias Civil				460,00	
3.3.90.14.14	diárias no país – civil				460,00	
3.3.90.30.00	Material de Consumo				339.683,54	
3.3.90.30.01	combustíveis e lubrificantes automotivos				148.054,56	
3.3.90.30.25	material para manutenção de bens móveis				350,00	
3.3.90.30.39	material para manutenção de veículos				191.278,98	
3.3.90.31.00	Premiações Culturais, Artísticas, Científicas, Desportivas e Outras				12.643,55	
3.3.90.31.01	premiações culturais				12.643,55	
3.3.90.39.00	Outros Serviços de Terceiros (Pessoa Jurídica)				176.214,05	
3.3.90.39.15	limpeza de veículos				13.461,04	
3.3.90.39.19	manutenção e conservação de veículos				53.261,38	
3.3.90.39.26	serviços de transporte escolar				99.424,48	
3.3.90.39.41	fornecimento de alimentação				575,00	
3.3.90.39.48	serviços de seleção e treinamento				1.400,00	
3.3.90.39.63	serviços gráficos e editoriais				360,00	
3.3.90.39.69	seguros em geral				7.082,15	
3.3.90.39.99	outros serviços de terceiros – pessoa jurídica				650,00	
3.3.90.47.00	Obrigações Tributárias e Contributivas				333,50	
3.3.90.47.18	contribuição previdenciária sobre serviços de terceiros - PF				333,50	
04001.12.362	Ensino Médio	129.667,17	0,00	129.667,17	81.554,63	48.112,54

Município de SÃO BERNARDINO

Competência: 2022

Código	Títulos	Autorizada R\$			Despesa Realizada	Diferenças
		Créd. Orçam. e Suplemen.	Créd. Esp. e Extraord.	Total		
04001.12.362.02.000021	Apoio ao Ensino Médio	129.667,17	0,00	129.667,17	81.554,63	48.112,54
3.3.90.00.00	Aplicações Diretas	129.667,17	0,00	129.667,17	81.554,63	48.112,54
3.3.90.30.00	Material de Consumo				34.187,46	
3.3.90.30.39	material para manutenção de veículos				34.187,46	
3.3.90.39.00	Outros Serviços de Terceiros (Pessoa Jurídica)				47.367,17	
3.3.90.39.26	serviços de transporte escolar				47.367,17	
04001.12.364	Ensino Superior	46.433,70	0,00	46.433,70	46.341,30	92,40
04001.12.364.02.000047	Apoio ao Ensino Superior	46.433,70	0,00	46.433,70	46.341,30	92,40
3.3.90.00.00	Aplicações Diretas	46.433,70	0,00	46.433,70	46.341,30	92,40
3.3.90.39.00	Outros Serviços de Terceiros (Pessoa Jurídica)				46.341,30	
3.3.90.39.26	serviços de transporte escolar				46.341,30	
04001.12.365	Educação Infantil	1.363.403,18	0,00	1.363.403,18	1.243.883,39	119.519,79
04001.12.365.02.000015	Manutenção da Creche	814.820,00	0,00	814.820,00	737.839,98	76.980,02
3.1.90.00.00	Aplicações Diretas	654.920,00	0,00	654.920,00	580.262,85	74.657,15
3.1.90.11.00	Vencimentos e Vantagens Fixas (Pessoal Civil)				447.580,69	
3.1.90.11.01	vencimentos e salários				447.580,69	
3.1.90.13.00	Obrigações Patronais				124.708,82	
3.1.90.13.02	contribuições previdenciárias – INSS				124.708,82	
3.1.90.94.00	Indenizações e Restituições Trabalhistas				7.973,34	
3.1.90.94.07	indenização por demissão de servidor ou empregado				7.973,34	
3.3.90.00.00	Aplicações Diretas	122.200,00	0,00	122.200,00	122.064,99	135,01
3.3.90.30.00	Material de Consumo				74.670,85	
3.3.90.30.04	gás engarrafado				724,00	
3.3.90.30.14	material educativo e esportivo				4.405,15	
3.3.90.30.16	material de expediente				6.636,49	
3.3.90.30.17	material de processamento de dados				1.033,00	
3.3.90.30.19	material de acondicionamento e embalagem				62,50	



Município de SÃO BERNARDINO

Competência: 2022

Código	Títulos	Autorizada R\$			Despesa Realizada	Diferenças
		Créd. Orçam. e Suplemen.	Créd. Esp. e Extraord.	Total		
3.3.90.30.20	material de cama, mesa e banho				1.137,60	
3.3.90.30.21	material de copa e cozinha				1.460,40	
3.3.90.30.22	material de limpeza e produção de higienização				7.391,69	
3.3.90.30.23	uniformes, tecidos e aviamentos				1.458,50	
3.3.90.30.24	material para manutenção de bens imóveis				40.238,59	
3.3.90.30.25	material para manutenção de bens móveis				3.334,50	
3.3.90.30.26	material elétrico e eletrônico				2.053,60	
3.3.90.30.28	material de proteção e segurança				163,60	
3.3.90.30.31	sementes, mudas de plantas e insumos				669,00	
3.3.90.30.50	bandeiras, flâmulas e insígnias				360,00	
3.3.90.30.99	outros materiais de consumo				3.542,23	
3.3.90.39.00	Outros Serviços de Terceiros (Pessoa Jurídica)				39.117,00	
3.3.90.39.16	manutenção e conservação de bens imóveis				7.517,10	
3.3.90.39.20	manutenção e conservação de bens móveis de outras naturezas				1.415,00	
3.3.90.39.24	serviços de confecção, manutenção e instalação de sinalização visual e afins				440,00	
3.3.90.39.43	serviços de energia elétrica				13.119,65	
3.3.90.39.44	serviços de água e esgoto				10.960,75	
3.3.90.39.63	serviços gráficos e editoriais				522,00	
3.3.90.39.77	vigilância ostensiva/monitorada				1.800,00	
3.3.90.39.78	limpeza e conservação				2.542,50	
3.3.90.39.99	outros serviços de terceiros – pessoa jurídica				800,00	
3.3.90.40.00	Serviços de Tecnologia da Informação e Comunicação (TIC) – Pessoa Jurídica				8.277,14	
3.3.90.40.01	Locação de Equipamentos e Softwares				8.277,14	
4.4.90.00.00	Aplicações Diretas	37.700,00	0,00	37.700,00	35.512,14	2.187,86
4.4.90.51.00	Obras e Instalações				19.100,00	
4.4.90.51.07	reforma				19.100,00	
4.4.90.52.00	Equipamentos e Material Permanente				16.412,14	

Município de SÃO BERNARDINO

Competência: 2022

Código	Títulos	Autorizada R\$			Despesa Realizada	Diferenças
		Créd. Orçam. e Suplemen.	Créd. Esp. e Extraord.	Total		
4.4.90.52.12	aparelhos e utensílios domésticos				674,42	
4.4.90.52.33	equipamentos para áudio, vídeo e foto				3.041,72	
4.4.90.52.36	máquinas, instalações e utensílios de escritório				1.780,00	
4.4.90.52.42	mobiliário em geral				2.040,00	
4.4.90.52.99	outros equipamentos e material permanente				8.876,00	
04001.12.365.02.000019	Manutenção do Pré-Escolar	358.046,00	0,00	358.046,00	338.348,89	19.697,11
3.1.90.00.00	Aplicações Diretas	273.000,00	0,00	273.000,00	258.121,54	14.878,46
3.1.90.11.00	Vencimentos e Vantagens Fixas (Pessoal Civil)				204.673,38	
3.1.90.11.01	vencimentos e salários				204.673,38	
3.1.90.13.00	Obrigações Patronais				32.835,42	
3.1.90.13.02	contribuições previdenciárias – INSS				32.835,42	
3.1.90.94.00	Indenizações e Restituições Trabalhistas				20.612,74	
3.1.90.94.07	indenização por demissão de servidor ou empregado				20.612,74	
3.3.90.00.00	Aplicações Diretas	82.046,00	0,00	82.046,00	77.237,35	4.808,65
3.3.90.30.00	Material de Consumo				39.907,50	
3.3.90.30.01	combustíveis e lubrificantes automotivos				17.283,52	
3.3.90.30.07	gêneros de alimentação				2.904,30	
3.3.90.30.14	material educativo e esportivo				4.057,90	
3.3.90.30.15	material para festividades e homenagens				2.152,67	
3.3.90.30.16	material de expediente				5.882,67	
3.3.90.30.17	material de processamento de dados				721,00	
3.3.90.30.19	material de acondicionamento e embalagem				324,00	
3.3.90.30.22	material de limpeza e produção de higienização				4.862,33	
3.3.90.30.31	sementes, mudas de plantas e insumos				540,00	
3.3.90.30.99	outros materiais de consumo				1.179,11	
3.3.90.39.00	Outros Serviços de Terceiros (Pessoa Jurídica)				37.300,26	
3.3.90.39.19	manutenção e conservação de veículos				147,96	

Município de SÃO BERNARDINO

Competência: 2022

Código	Títulos	Autorizada R\$			Despesa Realizada	Diferenças
		Créd. Orçam. e Suplemen.	Créd. Esp. e Extraord.	Total		
3.3.90.39.36	multas indedutíveis				36.552,30	
3.3.90.39.65	serviços de apoio ao ensino				600,00	
3.3.90.47.00	Obrigações Tributárias e Contributivas				29,59	
3.3.90.47.18	contribuição previdenciária sobre serviços de terceiros - PF				29,59	
4.4.90.00.00	Aplicações Diretas	3.000,00	0,00	3.000,00	2.990,00	10,00
4.4.90.52.00	Equipamentos e Material Permanente				2.990,00	
4.4.90.52.12	aparelhos e utensílios domésticos				2.990,00	
04001.12.365.02.000054	Manutenção do Transporte Escola Pré-Escolar	149.137,18	0,00	149.137,18	130.990,36	18.146,82
3.3.90.00.00	Aplicações Diretas	149.137,18	0,00	149.137,18	130.990,36	18.146,82
3.3.90.30.00	Material de Consumo				78.241,62	
3.3.90.30.01	combustíveis e lubrificantes automotivos				49.642,11	
3.3.90.30.19	material de condicionamento e embalagem				1.876,00	
3.3.90.30.39	material para manutenção de veículos				26.723,51	
3.3.90.31.00	Premiações Culturais, Artísticas, Científicas, Desportivas e Outras				2.306,79	
3.3.90.31.01	premiações culturais				2.306,79	
3.3.90.39.00	Outros Serviços de Terceiros (Pessoa Jurídica)				50.329,95	
3.3.90.39.19	manutenção e conservação de veículos				3.500,00	
3.3.90.39.26	serviços de transporte escolar				40.006,31	
3.3.90.39.36	multas indedutíveis				2.547,80	
3.3.90.39.63	serviços gráficos e editoriais				400,00	
3.3.90.39.69	seguros em geral				1.311,63	
3.3.90.39.99	outros serviços de terceiros – pessoa jurídica				2.564,21	
3.3.90.47.00	Obrigações Tributárias e Contributivas				112,00	
3.3.90.47.18	contribuição previdenciária sobre serviços de terceiros - PF				112,00	
04001.12.365.02.000055	Manutenção da Merenda Escolar Pré-escolar	19.400,00	0,00	19.400,00	15.868,11	3.531,89
3.3.90.00.00	Aplicações Diretas	19.400,00	0,00	19.400,00	15.868,11	3.531,89
3.3.90.30.00	Material de Consumo				15.868,11	

Município de SÃO BERNARDINO

Competência: 2022

Código	Títulos	Autorizada R\$			Despesa Realizada	Diferenças
		Créd. Orçam. e Suplemen.	Créd. Esp. e Extraord.	Total		
3.3.90.30.07	gêneros de alimentação				15.234,11	
3.3.90.30.21	material de copa e cozinha				634,00	
04001.12.365.02.000056	Manutenção da Merenda Escolar Creche	22.000,00	0,00	22.000,00	20.836,05	1.163,95
3.3.90.00.00	Aplicações Diretas	22.000,00	0,00	22.000,00	20.836,05	1.163,95
3.3.90.30.00	Material de Consumo				20.836,05	
3.3.90.30.07	gêneros de alimentação				20.836,05	
04001.12.367	Educação Especial	11.000,00	0,00	11.000,00	9.229,60	1.770,40
04001.12.367.02.000020	Apoio ao Ensino Especial	11.000,00	0,00	11.000,00	9.229,60	1.770,40
3.1.90.00.00	Aplicações Diretas	0,00	0,00	0,00	0,00	0,00
3.3.90.00.00	Aplicações Diretas	10.000,00	0,00	10.000,00	9.229,60	770,40
3.3.90.30.00	Material de Consumo				9.229,60	
3.3.90.30.01	combustíveis e lubrificantes automotivos				6.913,05	
3.3.90.30.14	material educativo e esportivo				2.118,55	
3.3.90.30.21	material de copa e cozinha				198,00	
4.4.90.00.00	Aplicações Diretas	1.000,00	0,00	1.000,00	0,00	1.000,00
06001	FMAS - FUNDO MUNICIPAL ASSISTENCIA SOCIAL	1.668.668,74	0,00	1.668.668,74	1.274.023,95	394.644,79
06001.14	Direitos da Cidadania	1.668.668,74	0,00	1.668.668,74	1.274.023,95	394.644,79
06001.14.241	Assistência ao Idoso	58.690,00	0,00	58.690,00	44.398,78	14.291,22
06001.14.241.02.000032	Manutenção do Centro dos Idosos	58.690,00	0,00	58.690,00	44.398,78	14.291,22
3.3.90.00.00	Aplicações Diretas	56.800,00	0,00	56.800,00	42.508,78	14.291,22
3.3.90.30.00	Material de Consumo				36.078,34	
3.3.90.30.07	gêneros de alimentação				30.345,89	
3.3.90.30.15	material para festividades e homenagens				120,00	
3.3.90.30.21	material de copa e cozinha				98,55	
3.3.90.30.22	material de limpeza e produção de higienização				89,00	
3.3.90.30.24	material para manutenção de bens imóveis				4.093,40	
3.3.90.30.26	material elétrico e eletrônico				1.331,50	

Município de SÃO BERNARDINO

Competência: 2022

Código	Títulos	Autorizada R\$			Despesa Realizada	Diferenças
		Créd. Orçam. e Suplemen.	Créd. Esp. e Extraord.	Total		
3.3.90.32.00	Material, Bens ou Serviço para Distribuição Gratuita				930,00	
3.3.90.32.99	outros materiais de distribuição gratuita				930,00	
3.3.90.39.00	Outros Serviços de Terceiros (Pessoa Jurídica)				5.500,44	
3.3.90.39.16	manutenção e conservação de bens imóveis				1.220,00	
3.3.90.39.23	festividades e homenagens				196,00	
3.3.90.39.43	serviços de energia elétrica				1.814,41	
3.3.90.39.44	serviços de água e esgoto				610,63	
3.3.90.39.99	outros serviços de terceiros – pessoa jurídica				1.659,40	
4.4.90.00.00	Aplicações Diretas	1.890,00	0,00	1.890,00	1.890,00	0,00
4.4.90.52.00	Equipamentos e Material Permanente				1.890,00	
4.4.90.52.34	máquinas, utensílios e equipamentos diversos				590,00	
4.4.90.52.42	mobiliário em geral				1.300,00	
06001.14.244	Assistência Comunitária	1.609.978,74	0,00	1.609.978,74	1.229.625,17	380.353,57
06001.14.244.02.000031	Manutenção da Assistência Social	653.175,09	0,00	653.175,09	617.173,48	36.001,61
3.1.90.00.00	Aplicações Diretas	358.000,00	0,00	358.000,00	357.844,80	155,20
3.1.90.11.00	Vencimentos e Vantagens Fixas (Pessoal Civil)				291.294,97	
3.1.90.11.01	vencimentos e salários				291.294,97	
3.1.90.13.00	Obrigações Patronais				61.307,78	
3.1.90.13.02	contribuições previdenciárias – INSS				61.307,78	
3.1.90.94.00	Indenizações e Restituições Trabalhistas				5.242,05	
3.1.90.94.07	indenização por demissão de servidor ou empregado				5.242,05	
3.3.90.00.00	Aplicações Diretas	291.425,09	0,00	291.425,09	258.608,68	32.816,41
3.3.90.08.00	Outros Benefícios Assistenciais				1.050,00	
3.3.90.08.99	outros benefícios assistenciais				1.050,00	
3.3.90.30.00	Material de Consumo				44.274,06	
3.3.90.30.01	combustíveis e lubrificantes automotivos				25.061,07	
3.3.90.30.07	gêneros de alimentação				6.364,50	

Município de SÃO BERNARDINO

Competência: 2022

Código	Títulos	Autorizada R\$			Despesa Realizada	Diferenças
		Créd. Orçam. e Suplemen.	Créd. Esp. e Extraord.	Total		
3.3.90.30.15	material para festividades e homenagens				1.025,00	
3.3.90.30.16	material de expediente				54,80	
3.3.90.30.17	material de processamento de dados				28,00	
3.3.90.30.20	material de cama, mesa e banho				400,00	
3.3.90.30.21	material de copa e cozinha				802,40	
3.3.90.30.22	material de limpeza e produção de higienização				852,60	
3.3.90.30.23	uniformes, tecidos e aviamentos				600,00	
3.3.90.30.24	material para manutenção de bens imóveis				2.632,10	
3.3.90.30.25	material para manutenção de bens móveis				411,50	
3.3.90.30.26	material elétrico e eletrônico				2.292,50	
3.3.90.30.28	material de proteção e segurança				177,80	
3.3.90.30.39	material para manutenção de veículos				2.797,99	
3.3.90.30.42	ferramentas				59,50	
3.3.90.30.99	outros materiais de consumo				714,30	
3.3.90.32.00	Material, Bens ou Serviço para Distribuição Gratuita				32.507,77	
3.3.90.32.02	medicamentos				113,90	
3.3.90.32.03	gêneros alimentícios				20.241,82	
3.3.90.32.99	outros materiais de distribuição gratuita				12.152,05	
3.3.90.35.00	Serviços de Consultoria				82.000,00	
3.3.90.35.01	assessoria e consultoria técnica ou jurídica				82.000,00	
3.3.90.39.00	Outros Serviços de Terceiros (Pessoa Jurídica)				87.298,25	
3.3.90.39.15	limpeza de veículos				1.518,00	
3.3.90.39.16	manutenção e conservação de bens imóveis				1.060,00	
3.3.90.39.19	manutenção e conservação de veículos				3.293,40	
3.3.90.39.20	manutenção e conservação de bens móveis de outras naturezas				1.905,00	
3.3.90.39.23	festividades e homenagens				1.500,00	
3.3.90.39.26	serviços de transporte escolar				25.922,00	

Município de SÃO BERNARDINO

Competência: 2022

Código	Títulos	Autorizada R\$			Despesa Realizada	Diferenças
		Créd. Orçam. e Suplemen.	Créd. Esp. e Extraord.	Total		
3.3.90.39.41	fornecimento de alimentação				1.244,97	
3.3.90.39.43	serviços de energia elétrica				15.729,58	
3.3.90.39.44	serviços de água e esgoto				3.606,08	
3.3.90.39.63	serviços gráficos e editoriais				103,50	
3.3.90.39.69	seguros em geral				4.075,02	
3.3.90.39.75	multas e infrações de trânsito				131,46	
3.3.90.39.81	serviços bancários				121,00	
3.3.90.39.88	serviços de publicidade e propaganda				120,00	
3.3.90.39.90	serviços de publicidade legal				233,52	
3.3.90.39.99	outros serviços de terceiros – pessoa jurídica				25.936,27	
3.3.90.39.64	Telefonia Fixa e Móvel (Que Não Integrem Pacote de Comunicação De Dados)				798,45	
3.3.90.40.00	Serviços de Tecnologia da Informação e Comunicação (TIC) – Pessoa Jurídica				4.138,57	
3.3.90.40.01	Locação de Equipamentos e Softwares				4.138,57	
3.3.90.47.00	Obrigações Tributárias e Contributivas				42,00	
3.3.90.47.18	contribuição previdenciária sobre serviços de terceiros - PF				42,00	
3.3.90.48.00	Outros Auxílios Financeiros a Pessoas Físicas				7.298,03	
3.3.90.48.01	auxilio financeiro a pessoas físicas				7.298,03	
4.4.90.00.00	Aplicações Diretas	3.750,00	0,00	3.750,00	720,00	3.030,00
4.4.90.52.00	Equipamentos e Material Permanente				720,00	
4.4.90.52.30	máquinas e equipamentos energéticos				720,00	
06001.14.244.02.000045	Manutenção do Programa CRAS/PAINF	956.803,65	0,00	956.803,65	612.451,69	344.351,96
3.1.90.00.00	Aplicações Diretas	258.218,00	0,00	258.218,00	184.401,93	73.816,07
3.1.90.11.00	Vencimentos e Vantagens Fixas (Pessoal Civil)				100.157,81	
3.1.90.11.01	vencimentos e salários				100.157,81	
3.1.90.13.00	Obrigações Patronais				36.592,11	
3.1.90.13.01	FGTS				2.021,92	
3.1.90.13.02	contribuições previdenciárias – INSS				34.570,19	

Município de SÃO BERNARDINO

Competência: 2022

Código	Títulos	Autorizada R\$			Despesa Realizada	Diferenças
		Créd. Orçam. e Suplemen.	Créd. Esp. e Extraord.	Total		
3.1.90.34.00	Outras Despesas de Pessoal Decorrentes de Contratos de Terceirização				42.900,00	
3.1.90.34.01	substituição de mão-de-obra (LRF, art. 18, §1º)				42.900,00	
3.1.90.94.00	Indenizações e Restituições Trabalhistas				4.752,01	
3.1.90.94.07	indenização por demissão de servidor ou empregado				4.752,01	
3.3.90.00.00	Aplicações Diretas	461.394,75	0,00	461.394,75	226.310,03	235.084,72
3.3.90.14.00	Diárias Civil				750,00	
3.3.90.14.14	diárias no país – civil				750,00	
3.3.90.30.00	Material de Consumo				136.880,58	
3.3.90.30.01	combustíveis e lubrificantes automotivos				3.453,67	
3.3.90.30.04	gás engarrafado				1.258,00	
3.3.90.30.07	gêneros de alimentação				22.042,00	
3.3.90.30.14	material educativo e esportivo				9.792,64	
3.3.90.30.15	material para festividades e homenagens				592,15	
3.3.90.30.16	material de expediente				9.418,00	
3.3.90.30.17	material de processamento de dados				457,00	
3.3.90.30.19	material de acondicionamento e embalagem				458,72	
3.3.90.30.20	material de cama, mesa e banho				876,96	
3.3.90.30.21	material de copa e cozinha				5.094,44	
3.3.90.30.22	material de limpeza e produção de higienização				4.843,47	
3.3.90.30.23	uniformes, tecidos e aviamentos				13.866,80	
3.3.90.30.24	material para manutenção de bens imóveis				44.172,80	
3.3.90.30.25	material para manutenção de bens móveis				351,00	
3.3.90.30.26	material elétrico e eletrônico				1.804,75	
3.3.90.30.28	material de proteção e segurança				193,35	
3.3.90.30.31	sementes, mudas de plantas e insumos				716,00	
3.3.90.30.39	material para manutenção de veículos				8.836,00	
3.3.90.30.44	material de sinalização visual e afins				1.615,00	



Município de SÃO BERNARDINO

Competência: 2022

Código	Títulos	Autorizada R\$			Despesa Realizada	Diferenças
		Créd. Orçam. e Suplemen.	Créd. Esp. e Extraord.	Total		
3.3.90.30.99	outros materiais de consumo				7.037,83	
3.3.90.32.00	Material, Bens ou Serviço para Distribuição Gratuita				4.437,05	
3.3.90.32.03	gêneros alimentícios				1.512,05	
3.3.90.32.99	outros materiais de distribuição gratuita				2.925,00	
3.3.90.33.00	Passagens e Despesas com Locomoção				1.047,32	
3.3.90.33.01	passagens para o país				1.047,32	
3.3.90.36.00	Outros Serviços de Terceiros (Pessoa Física)				23.500,00	
3.3.90.36.06	serviços técnicos profissionais				23.500,00	
3.3.90.39.00	Outros Serviços de Terceiros (Pessoa Jurídica)				55.546,91	
3.3.90.39.05	serviços técnicos profissionais				17.600,00	
3.3.90.39.16	manutenção e conservação de bens imóveis				12.333,00	
3.3.90.39.19	manutenção e conservação de veículos				1.871,00	
3.3.90.39.20	manutenção e conservação de bens móveis de outras naturezas				650,00	
3.3.90.39.41	fornecimento de alimentação				100,00	
3.3.90.39.43	serviços de energia elétrica				2.888,39	
3.3.90.39.44	serviços de água e esgoto				3.640,07	
3.3.90.39.48	serviços de seleção e treinamento				5.850,00	
3.3.90.39.59	serviços de áudio, vídeo e foto				100,00	
3.3.90.39.69	seguros em geral				0,00	
3.3.90.39.81	serviços bancários				594,00	
3.3.90.39.90	serviços de publicidade legal				280,00	
3.3.90.39.99	outros serviços de terceiros – pessoa jurídica				8.887,00	
3.3.90.39.64	Telefonia Fixa e Móvel (Que Não Integrem Pacote de Comunicação De Dados)				753,45	
3.3.90.40.00	Serviços de Tecnologia da Informação e Comunicação (TIC) – Pessoa Jurídica				4.138,57	
3.3.90.40.01	Locação de Equipamentos e Softwares				4.138,57	
3.3.90.47.00	Obrigações Tributárias e Contributivas				9,60	
3.3.90.47.18	contribuição previdenciária sobre serviços de terceiros - PF				9,60	

Município de SÃO BERNARDINO

Competência: 2022

Código	Títulos	Autorizada R\$			Despesa Realizada	Diferenças
		Créd. Orçam. e Suplemen.	Créd. Esp. e Extraord.	Total		
4.4.90.00.00	Aplicações Diretas	237.190,90	0,00	237.190,90	201.739,73	35.451,17
4.4.90.52.00	Equipamentos e Material Permanente				201.739,73	
4.4.90.52.12	aparelhos e utensílios domésticos				4.817,99	
4.4.90.52.35	equipamentos de processamento de dados				3.840,00	
4.4.90.52.42	mobiliário em geral				2.081,74	
4.4.90.52.52	veículos de tração mecânica				185.000,00	
4.4.90.52.99	outros equipamentos e material permanente				6.000,00	
06002	FIA - FUNDO DA INFANCIA E DO ADOLESCENTE	28.000,00	0,00	28.000,00	2.105,51	25.894,49
06002.08	Assistência Social	28.000,00	0,00	28.000,00	2.105,51	25.894,49
06002.08.243	Assistência à Criança e ao Adolescente	28.000,00	0,00	28.000,00	2.105,51	25.894,49
06002.08.243.02.000026	Apoio ao serviço de proteção Social PSE/MSE	12.000,00	0,00	12.000,00	534,00	11.466,00
3.3.90.00.00	Aplicações Diretas	12.000,00	0,00	12.000,00	534,00	11.466,00
3.3.90.30.00	Material de Consumo				534,00	
3.3.90.30.07	gêneros de alimentação				180,00	
3.3.90.30.16	material de expediente				354,00	
06002.08.243.02.000029	Atendimento a Criança e ao Adolescente	11.000,00	0,00	11.000,00	1.571,51	9.428,49
3.3.90.00.00	Aplicações Diretas	11.000,00	0,00	11.000,00	1.571,51	9.428,49
3.3.90.30.00	Material de Consumo				1.571,51	
3.3.90.30.01	combustíveis e lubrificantes automotivos				1.006,91	
3.3.90.30.16	material de expediente				564,60	
06002.08.243.02.000046	Profissionalização de Jovens	5.000,00	0,00	5.000,00	0,00	5.000,00
3.3.90.00.00	Aplicações Diretas	5.000,00	0,00	5.000,00	0,00	5.000,00
06003	FHIS - FUNDO DE HABITAÇÃO DE INTERESSE SOCIAL	1.758.216,05	0,00	1.758.216,05	1.269.515,82	488.700,23
06003.16	Habitação	1.758.216,05	0,00	1.758.216,05	1.269.515,82	488.700,23
06003.16.482	Habitação Urbana	1.758.216,05	0,00	1.758.216,05	1.269.515,82	488.700,23
06003.16.482.01.000005	Apoio a Construção de Unid. Habitacionais - Rural e Urbana	1.758.216,05	0,00	1.758.216,05	1.269.515,82	488.700,23
3.3.90.00.00	Aplicações Diretas	158.182,98	0,00	158.182,98	119.482,75	38.700,23

Município de SÃO BERNARDINO

Competência: 2022

Código	Títulos	Autorizada R\$			Despesa Realizada	Diferenças
		Créd. Orçam. e Suplemen.	Créd. Esp. e Extraord.	Total		
3.3.90.32.00	Material, Bens ou Serviço para Distribuição Gratuita				67.893,97	
3.3.90.32.99	outros materiais de distribuição gratuita				67.893,97	
3.3.90.39.00	Outros Serviços de Terceiros (Pessoa Jurídica)				51.588,78	
3.3.90.39.05	serviços técnicos profissionais				49.000,00	
3.3.90.39.53	serviços de assistência social				2.500,00	
3.3.90.39.99	outros serviços de terceiros – pessoa jurídica				88,78	
4.4.90.00.00	Aplicações Diretas	1.600.033,07	0,00	1.600.033,07	1.150.033,07	450.000,00
4.4.90.51.00	Obras e Instalações				1.150.033,07	
4.4.90.51.99	outras obras e instalações				1.150.033,07	
07001	DEPARTAMENTO DA AGRIC, E MEIO AMBIENTE	5.056.570,82	0,00	5.056.570,82	4.592.637,91	463.932,91
07001.20	Agricultura	5.056.570,82	0,00	5.056.570,82	4.592.637,91	463.932,91
07001.20.606	Extensão Rural	5.056.570,82	0,00	5.056.570,82	4.592.637,91	463.932,91
07001.20.606.02.000037	Manutenção da Agricultura	5.056.570,82	0,00	5.056.570,82	4.592.637,91	463.932,91
3.1.90.00.00	Aplicações Diretas	852.000,00	0,00	852.000,00	851.781,12	218,88
3.1.90.03.00	Pensões				14.028,94	
3.1.90.03.01	civis				14.028,94	
3.1.90.11.00	Vencimentos e Vantagens Fixas (Pessoal Civil)				681.069,80	
3.1.90.11.01	vencimentos e salários				681.069,80	
3.1.90.13.00	Obrigações Patronais				143.756,06	
3.1.90.13.02	contribuições previdenciárias – INSS				143.756,06	
3.1.90.94.00	Indenizações e Restituições Trabalhistas				12.926,32	
3.1.90.94.07	indenização por demissão de servidor ou empregado				12.926,32	
3.3.90.00.00	Aplicações Diretas	1.559.691,89	0,00	1.559.691,89	1.353.358,87	206.333,02
3.3.90.14.00	Diárias Civil				4.825,00	
3.3.90.14.14	diárias no país – civil				4.825,00	
3.3.90.30.00	Material de Consumo				789.276,06	
3.3.90.30.01	combustíveis e lubrificantes automotivos				398.549,65	

Município de SÃO BERNARDINO

Competência: 2022

Código	Títulos	Autorizada R\$			Despesa Realizada	Diferenças
		Créd. Orçam. e Suplemen.	Créd. Esp. e Extraord.	Total		
3.3.90.30.06	alimentos para animais				250,00	
3.3.90.30.07	gêneros de alimentação				1.798,95	
3.3.90.30.16	material de expediente				1.354,70	
3.3.90.30.17	material de processamento de dados				345,00	
3.3.90.30.18	materiais e medicamentos p/uso veterinário				47.022,59	
3.3.90.30.21	material de copa e cozinha				2.160,35	
3.3.90.30.22	material de limpeza e produção de higienização				5.790,17	
3.3.90.30.24	material para manutenção de bens imóveis				3.831,72	
3.3.90.30.25	material para manutenção de bens móveis				1.990,50	
3.3.90.30.26	material elétrico e eletrônico				842,50	
3.3.90.30.28	material de proteção e segurança				1.626,35	
3.3.90.30.30	material para comunicações				90,00	
3.3.90.30.39	material para manutenção de veículos				319.964,44	
3.3.90.30.42	ferramentas				300,00	
3.3.90.30.44	material de sinalização visual e afins				352,00	
3.3.90.30.99	outros materiais de consumo				3.007,14	
3.3.90.32.00	Material, Bens ou Serviço para Distribuição Gratuita				184.003,42	
3.3.90.32.99	outros materiais de distribuição gratuita				184.003,42	
3.3.90.39.00	Outros Serviços de Terceiros (Pessoa Jurídica)				191.359,03	
3.3.90.39.05	serviços técnicos profissionais				30.002,08	
3.3.90.39.15	limpeza de veículos				4.382,03	
3.3.90.39.16	manutenção e conservação de bens imóveis				2.030,00	
3.3.90.39.17	manutenção e conservação de máquinas e equipamentos				49.625,58	
3.3.90.39.19	manutenção e conservação de veículos				73.381,82	
3.3.90.39.20	manutenção e conservação de bens móveis de outras naturezas				1.487,50	
3.3.90.39.41	fornecimento de alimentação				3.205,01	
3.3.90.39.43	serviços de energia elétrica				12.440,81	

Município de SÃO BERNARDINO

Competência: 2022

Código	Títulos	Autorizada R\$			Despesa Realizada	Diferenças
		Créd. Orçam. e Suplemen.	Créd. Esp. e Extraord.	Total		
3.3.90.39.44	serviços de água e esgoto				2.517,64	
3.3.90.39.63	serviços gráficos e editoriais				4.400,00	
3.3.90.39.75	multas e infrações de trânsito				104,13	
3.3.90.39.77	vigilância ostensiva/monitorada				1.800,00	
3.3.90.39.81	serviços bancários				11,00	
3.3.90.39.90	serviços de publicidade legal				198,24	
3.3.90.39.99	outros serviços de terceiros – pessoa jurídica				5.370,19	
3.3.90.39.64	Telefonia Fixa e Móvel (Que Não Integrem Pacote de Comunicação De Dados)				403,00	
3.3.90.40.00	Serviços de Tecnologia da Informação e Comunicação (TIC) – Pessoa Jurídica				14.178,57	
3.3.90.40.01	Locação de Equipamentos e Softwares				14.098,57	
3.3.90.40.02	Desenvolvimento e Manutenção de Software				80,00	
3.3.90.47.00	Obrigações Tributárias e Contributivas				4.823,63	
3.3.90.47.12	contribuição para o PIS/PASEP				4.222,14	
3.3.90.47.18	contribuição previdenciária sobre serviços de terceiros - PF				601,49	
3.3.90.48.00	Outros Auxílios Financeiros a Pessoas Físicas				163.544,29	
3.3.90.48.01	auxilio financeiro a pessoas físicas				163.544,29	
3.3.90.93.00	Indenizações e Restituições				1.348,87	
3.3.90.93.99	diversas indenizações e restituições				1.348,87	
4.4.90.00.00	Aplicações Diretas	2.644.878,93	0,00	2.644.878,93	2.387.497,92	257.381,01
4.4.90.52.00	Equipamentos e Material Permanente				2.387.497,92	
4.4.90.52.06	aparelhos e equipamentos de comunicação				998,00	
4.4.90.52.34	máquinas, utensílios e equipamentos diversos				3.450,00	
4.4.90.52.36	máquinas, instalações e utensílios de escritório				1.700,00	
4.4.90.52.40	máquinas e equipamentos agrícolas e rodoviários				2.381.349,92	
08001	DEPARTAMENTO DE ESTRADAS E RODAGEM	3.311.458,06	0,00	3.311.458,06	2.984.407,08	327.050,98
08001.17	Saneamento	234.487,20	0,00	234.487,20	1.197,20	233.290,00
08001.17.605	Abastecimento	234.487,20	0,00	234.487,20	1.197,20	233.290,00

Município de SÃO BERNARDINO

Competência: 2022

Código	Títulos	Autorizada R\$			Despesa Realizada	Diferenças
		Créd. Orçam. e Suplemen.	Créd. Esp. e Extraord.	Total		
08001.17.605.01.000001	Instalação de Sistema de Abastecimento de Água	234.487,20	0,00	234.487,20	1.197,20	233.290,00
3.3.90.00.00	Aplicações Diretas	10.000,00	0,00	10.000,00	0,00	10.000,00
4.4.90.00.00	Aplicações Diretas	224.487,20	0,00	224.487,20	1.197,20	223.290,00
4.4.90.51.00	Obras e Instalações				0,00	
4.4.90.51.99	outras obras e instalações				0,00	
4.4.90.52.00	Equipamentos e Material Permanente				1.197,20	
4.4.90.52.39	equipamentos e utensílios hidráulicos e elétricos				1.197,20	
08001.26	Transporte	3.076.970,86	0,00	3.076.970,86	2.983.209,88	93.760,98
08001.26.782	Transporte Rodoviário	3.076.970,86	0,00	3.076.970,86	2.983.209,88	93.760,98
08001.26.782.01.000002	Construção de Pontes e Bueiros	704.529,00	0,00	704.529,00	701.846,46	2.682,54
3.3.90.00.00	Aplicações Diretas	1.814,96	0,00	1.814,96	1.780,00	34,96
3.3.90.39.00	Outros Serviços de Terceiros (Pessoa Jurídica)				1.780,00	
3.3.90.39.05	serviços técnicos profissionais				1.780,00	
4.4.90.00.00	Aplicações Diretas	702.714,04	0,00	702.714,04	700.066,46	2.647,58
4.4.90.51.00	Obras e Instalações				700.066,46	
4.4.90.51.99	outras obras e instalações				700.066,46	
08001.26.782.02.000036	Manutenção da Infra-Estrutura	2.372.441,86	0,00	2.372.441,86	2.281.363,42	91.078,44
3.1.90.00.00	Aplicações Diretas	605.984,62	0,00	605.984,62	604.584,76	1.399,86
3.1.90.11.00	Vencimentos e Vantagens Fixas (Pessoal Civil)				479.042,70	
3.1.90.11.01	vencimentos e salários				479.042,70	
3.1.90.13.00	Obrigações Patronais				105.521,39	
3.1.90.13.02	contribuições previdenciárias – INSS				105.521,39	
3.1.90.94.00	Indenizações e Restituições Trabalhistas				20.020,67	
3.1.90.94.07	indenização por demissão de servidor ou empregado				20.020,67	
3.3.90.00.00	Aplicações Diretas	1.442.600,00	0,00	1.442.600,00	1.352.990,62	89.609,38
3.3.90.14.00	Diárias Civil				860,00	
3.3.90.14.14	diárias no país – civil				860,00	

Município de SÃO BERNARDINO

Competência: 2022

Código	Títulos	Autorizada R\$			Despesa Realizada	Diferenças
		Créd. Orçam. e Suplemen.	Créd. Esp. e Extraord.	Total		
3.3.90.30.00	Material de Consumo				1.047.245,67	
3.3.90.30.01	combustíveis e lubrificantes automotivos				445.015,47	
3.3.90.30.04	gás engarrafado				2.950,00	
3.3.90.30.07	gêneros de alimentação				11.674,55	
3.3.90.30.16	material de expediente				473,80	
3.3.90.30.21	material de copa e cozinha				1.471,25	
3.3.90.30.22	material de limpeza e produção de higienização				5.496,15	
3.3.90.30.24	material para manutenção de bens imóveis				9.390,60	
3.3.90.30.25	material para manutenção de bens móveis				242,00	
3.3.90.30.26	material elétrico e eletrônico				12.196,28	
3.3.90.30.28	material de proteção e segurança				2.593,35	
3.3.90.30.31	sementes, mudas de plantas e insumos				1.688,00	
3.3.90.30.39	material para manutenção de veículos				308.188,98	
3.3.90.30.42	ferramentas				4.412,90	
3.3.90.30.44	material de sinalização visual e afins				1.000,00	
3.3.90.30.51	materiais para conservação e manutenção de bens de uso comum do povo				222.262,86	
3.3.90.30.99	outros materiais de consumo				18.189,48	
3.3.90.36.00	Outros Serviços de Terceiros (Pessoa Física)				4.000,00	
3.3.90.36.06	serviços técnicos profissionais				4.000,00	
3.3.90.39.00	Outros Serviços de Terceiros (Pessoa Jurídica)				296.681,17	
3.3.90.39.05	serviços técnicos profissionais				15.329,94	
3.3.90.39.15	limpeza de veículos				2.783,66	
3.3.90.39.16	manutenção e conservação de bens imóveis				2.630,00	
3.3.90.39.17	manutenção e conservação de máquinas e equipamentos				86.757,76	
3.3.90.39.19	manutenção e conservação de veículos				77.673,26	
3.3.90.39.20	manutenção e conservação de bens móveis de outras naturezas				180,00	
3.3.90.39.41	fornecimento de alimentação				915,00	

Município de SÃO BERNARDINO

Competência: 2022

Código	Títulos	Autorizada R\$			Despesa Realizada	Diferenças
		Créd. Orçam. e Suplemen.	Créd. Esp. e Extraord.	Total		
3.3.90.39.43	serviços de energia elétrica				36.856,50	
3.3.90.39.63	serviços gráficos e editoriais				3.103,50	
3.3.90.39.69	seguros em geral				2.079,00	
3.3.90.39.75	multas e infrações de trânsito				104,13	
3.3.90.39.78	limpeza e conservação				17.444,90	
3.3.90.39.99	outros serviços de terceiros – pessoa jurídica				50.428,07	
3.3.90.39.64	Telefonia Fixa e Móvel (Que Não Integrem Pacote de Comunicação De Dados)				395,45	
3.3.90.40.00	Serviços de Tecnologia da Informação e Comunicação (TIC) – Pessoa Jurídica				4.138,57	
3.3.90.40.01	Locação de Equipamentos e Softwares				4.138,57	
3.3.90.47.00	Obrigações Tributárias e Contributivas				65,21	
3.3.90.47.12	contribuição para o PIS/PASEP				65,21	
4.4.90.00.00	Aplicações Diretas	323.857,24	0,00	323.857,24	323.788,04	69,20
4.4.90.51.00	Obras e Instalações				323.788,04	
4.4.90.51.99	outras obras e instalações				323.788,04	
08002	DEPARTAMENTO DE OBRAS E SERVIÇOS URBANOS	1.499.425,25	0,00	1.499.425,25	1.431.030,39	68.394,86
08002.14	Direitos da Cidadania	0,00	0,00	0,00	0,00	0,00
08002.14.422	Direitos Individuais, Coletivos e Difusos	0,00	0,00	0,00	0,00	0,00
08002.14.422.01.000009	Construção de Cemitério Municipal	0,00	0,00	0,00	0,00	0,00
4.4.90.00.00	Aplicações Diretas	0,00	0,00	0,00	0,00	0,00
08002.15	Urbanismo	1.116.722,20	0,00	1.116.722,20	1.107.711,53	9.010,67
08002.15.451	Infra-Estrutura Urbana	747.722,20	0,00	747.722,20	740.658,16	7.064,04
08002.15.451.01.000003	Pavimentação de Ruas	747.722,20	0,00	747.722,20	740.658,16	7.064,04
3.3.90.00.00	Aplicações Diretas	5.250,00	0,00	5.250,00	453,00	4.797,00
3.3.90.39.00	Outros Serviços de Terceiros (Pessoa Jurídica)				453,00	
3.3.90.39.63	serviços gráficos e editoriais				453,00	
4.4.90.00.00	Aplicações Diretas	742.472,20	0,00	742.472,20	740.205,16	2.267,04
4.4.90.51.00	Obras e Instalações				740.205,16	



Município de SÃO BERNARDINO

Competência: 2022

Código	Títulos	Autorizada R\$			Despesa Realizada	Diferenças
		Créd. Orçam. e Suplemen.	Créd. Esp. e Extraord.	Total		
4.4.90.51.99	outras obras e instalações				740.205,16	
08002.15.452	Serviços Urbanos	369.000,00	0,00	369.000,00	367.053,37	1.946,63
08002.15.452.02.000038	Manutenção do Planejamento Urbano	369.000,00	0,00	369.000,00	367.053,37	1.946,63
3.1.90.00.00	Aplicações Diretas	134.000,00	0,00	134.000,00	133.427,94	572,06
3.1.90.11.00	Vencimentos e Vantagens Fixas (Pessoal Civil)				109.036,53	
3.1.90.11.01	vencimentos e salários				109.036,53	
3.1.90.13.00	Obrigações Patronais				24.391,41	
3.1.90.13.02	contribuições previdenciárias – INSS				24.391,41	
3.3.90.00.00	Aplicações Diretas	233.810,10	0,00	233.810,10	232.435,53	1.374,57
3.3.90.14.00	Diárias Civil				805,00	
3.3.90.14.14	diárias no país – civil				805,00	
3.3.90.30.00	Material de Consumo				66.159,44	
3.3.90.30.01	combustíveis e lubrificantes automotivos				1.029,71	
3.3.90.30.16	material de expediente				79,90	
3.3.90.30.21	material de copa e cozinha				69,50	
3.3.90.30.22	material de limpeza e produção de higienização				245,70	
3.3.90.30.25	material para manutenção de bens móveis				528,00	
3.3.90.30.26	material elétrico e eletrônico				8.608,50	
3.3.90.30.31	sementes, mudas de plantas e insumos				8.277,10	
3.3.90.30.39	material para manutenção de veículos				3.489,02	
3.3.90.30.42	ferramentas				3.369,80	
3.3.90.30.44	material de sinalização visual e afins				480,00	
3.3.90.30.51	materiais para conservação e manutenção de bens de uso comum do povo				38.412,21	
3.3.90.30.99	outros materiais de consumo				1.570,00	
3.3.90.36.00	Outros Serviços de Terceiros (Pessoa Física)				7.000,00	
3.3.90.36.06	serviços técnicos profissionais				7.000,00	
3.3.90.39.00	Outros Serviços de Terceiros (Pessoa Jurídica)				156.671,13	

Município de SÃO BERNARDINO

Competência: 2022

Código	Títulos	Autorizada R\$			Despesa Realizada	Diferenças
		Créd. Orçam. e Suplemen.	Créd. Esp. e Extraord.	Total		
3.3.90.39.05	serviços técnicos profissionais				19.800,00	
3.3.90.39.16	manutenção e conservação de bens imóveis				1.440,00	
3.3.90.39.19	manutenção e conservação de veículos				1.160,00	
3.3.90.39.21	manutenção e conservação de estradas e vias				520,00	
3.3.90.39.28	coleta de lixo e demais resíduos				121.288,77	
3.3.90.39.43	serviços de energia elétrica				7.214,10	
3.3.90.39.99	outros serviços de terceiros – pessoa jurídica				5.248,26	
3.3.90.47.00	Obrigações Tributárias e Contributivas				1.799,96	
3.3.90.47.18	contribuição previdenciária sobre serviços de terceiros - PF				1.799,96	
4.4.90.00.00	Aplicações Diretas	1.189,90	0,00	1.189,90	1.189,90	0,00
4.4.90.52.00	Equipamentos e Material Permanente				1.189,90	
4.4.90.52.38	máquinas, ferramentas e utensílios de oficina				1.189,90	
08002.17	Saneamento	0,00	0,00	0,00	0,00	0,00
08002.17.609	Defesa Agropecuária	0,00	0,00	0,00	0,00	0,00
08002.17.609.01.000008	Construção de Abatedouro Municipal	0,00	0,00	0,00	0,00	0,00
4.4.90.00.00	Aplicações Diretas	0,00	0,00	0,00	0,00	0,00
08002.22	Indústria	52.500,00	0,00	52.500,00	0,00	52.500,00
08002.22.661	Promoção Industrial	52.500,00	0,00	52.500,00	0,00	52.500,00
08002.22.661.01.000006	Ampliação de Área Industrial	52.500,00	0,00	52.500,00	0,00	52.500,00
4.4.90.00.00	Aplicações Diretas	52.500,00	0,00	52.500,00	0,00	52.500,00
08002.25	Energia	324.703,05	0,00	324.703,05	321.950,05	2.753,00
08002.25.752	Energia Elétrica	324.703,05	0,00	324.703,05	321.950,05	2.753,00
08002.25.752.02.000033	Manutenção da Rede de Energia Elétrica e Iluminação Pública	324.703,05	0,00	324.703,05	321.950,05	2.753,00
3.3.90.00.00	Aplicações Diretas	102.443,05	0,00	102.443,05	99.690,05	2.753,00
3.3.90.30.00	Material de Consumo				36.184,51	
3.3.90.30.26	material elétrico e eletrônico				29.848,89	
3.3.90.30.51	materiais para conservação e manutenção de bens de uso comum do povo				4.610,62	

Município de SÃO BERNARDINO

Competência: 2022

Código	Títulos	Autorizada R\$			Despesa Realizada	Diferenças
		Créd. Orçam. e Suplemen.	Créd. Esp. e Extraord.	Total		
3.3.90.30.99	outros materiais de consumo				1.725,00	
3.3.90.39.00	Outros Serviços de Terceiros (Pessoa Jurídica)				63.505,54	
3.3.90.39.05	serviços técnicos profissionais				1.200,00	
3.3.90.39.16	manutenção e conservação de bens imóveis				1.318,99	
3.3.90.39.21	manutenção e conservação de estradas e vias				7.190,00	
3.3.90.39.43	serviços de energia elétrica				50.497,14	
3.3.90.39.99	outros serviços de terceiros – pessoa jurídica				3.299,41	
4.4.90.00.00	Aplicações Diretas	222.260,00	0,00	222.260,00	222.260,00	0,00
4.4.90.51.00	Obras e Instalações				222.260,00	
4.4.90.51.99	outras obras e instalações				222.260,00	
08002.26	Transporte	5.500,00	0,00	5.500,00	1.368,81	4.131,19
08002.26.782	Transporte Rodoviário	5.500,00	0,00	5.500,00	1.368,81	4.131,19
08002.26.782.02.000034	Manutenção do Terminal Rodoviário de Passageiros	5.500,00	0,00	5.500,00	1.368,81	4.131,19
3.3.90.00.00	Aplicações Diretas	5.500,00	0,00	5.500,00	1.368,81	4.131,19
3.3.90.39.00	Outros Serviços de Terceiros (Pessoa Jurídica)				1.368,81	
3.3.90.39.43	serviços de energia elétrica				942,90	
3.3.90.39.44	serviços de água e esgoto				425,91	
4.4.90.00.00	Aplicações Diretas	0,00	0,00	0,00	0,00	0,00
08003	FMSB - FUNDO MUNIC. DE SANEAMENTO BASICO	3.465,00	0,00	3.465,00	0,00	3.465,00
08003.17	Saneamento	3.465,00	0,00	3.465,00	0,00	3.465,00
08003.17.512	Saneamento Básico Urbano	3.465,00	0,00	3.465,00	0,00	3.465,00
08003.17.512.02.000041	Manutenção do FMSB - Fundo Munic. de Saneamento Básico	3.465,00	0,00	3.465,00	0,00	3.465,00
3.3.90.00.00	Aplicações Diretas	315,00	0,00	315,00	0,00	315,00
4.4.90.00.00	Aplicações Diretas	3.150,00	0,00	3.150,00	0,00	3.150,00
09001	ENCARGOS GERAIS DO MUNICIPIO	497.750,00	0,00	497.750,00	447.140,72	50.609,28
09001.28	Encargos Especiais	497.750,00	0,00	497.750,00	447.140,72	50.609,28
09001.28.122	Administração Geral	45.000,00	0,00	45.000,00	0,00	45.000,00

Município de SÃO BERNARDINO

Competência: 2022

Código	Títulos	Autorizada R\$			Despesa Realizada	Diferenças
		Créd. Orçam. e Suplemen.	Créd. Esp. e Extraord.	Total		
09001.28.122.02.000040	Pagamentos a Inativos	45.000,00	0,00	45.000,00	0,00	45.000,00
3.1.90.00.00	Aplicações Diretas	45.000,00	0,00	45.000,00	0,00	45.000,00
09001.28.843	Serviço da Dívida Interna	190.000,00	0,00	190.000,00	184.688,53	5.311,47
09001.28.843.09.000001	Precatórios, Acordos e Setenças Judiciais	190.000,00	0,00	190.000,00	184.688,53	5.311,47
3.1.90.00.00	Aplicações Diretas	170.000,00	0,00	170.000,00	166.135,61	3.864,39
3.1.90.91.00	Sentenças Judiciais				166.135,61	
3.1.90.91.01	precatórios - ativo civil / sentenças judiciais transitadas em julgado				166.135,61	
3.3.90.00.00	Aplicações Diretas	20.000,00	0,00	20.000,00	18.552,92	1.447,08
3.3.90.91.00	Sentenças Judiciais				1.939,36	
3.3.90.91.15	sentenças judiciais de pequeno valor				1.939,36	
3.3.90.92.00	Despesas de Exercícios Anteriores				16.613,56	
3.3.90.92.91	sentenças judiciais				16.613,56	
09001.28.846	Outros Encargos Especiais	262.750,00	0,00	262.750,00	262.452,19	297,81
09001.28.846.02.000042	Contribuição ao Pasep	262.750,00	0,00	262.750,00	262.452,19	297,81
3.3.90.00.00	Aplicações Diretas	262.750,00	0,00	262.750,00	262.452,19	297,81
3.3.90.47.00	Obrigações Tributárias e Contributivas				262.452,19	
3.3.90.47.12	contribuição para o PIS/PASEP				262.452,19	
10001	DEPARTAMENTO DE ESPORTES	4.923.836,34	0,00	4.923.836,34	485.413,91	4.438.422,43
10001.27	Desporto e Lazer	4.923.836,34	0,00	4.923.836,34	485.413,91	4.438.422,43
10001.27.812	Desporto Comunitário	4.923.836,34	0,00	4.923.836,34	485.413,91	4.438.422,43
10001.27.812.02.000009	Manutenção do Setor de Esportes	230.000,00	0,00	230.000,00	209.266,08	20.733,92
3.1.90.00.00	Aplicações Diretas	138.000,00	0,00	138.000,00	137.707,67	292,33
3.1.90.11.00	Vencimentos e Vantagens Fixas (Pessoal Civil)				110.257,63	
3.1.90.11.01	vencimentos e salários				110.257,63	
3.1.90.13.00	Obrigações Patronais				23.325,42	
3.1.90.13.02	contribuições previdenciárias – INSS				23.325,42	
3.1.90.94.00	Indenizações e Restituições Trabalhistas				4.124,62	

Município de SÃO BERNARDINO

Competência: 2022

Código	Títulos	Autorizada R\$			Despesa Realizada	Diferenças
		Créd. Orçam. e Suplemen.	Créd. Esp. e Extraord.	Total		
3.1.90.94.07	indenização por demissão de servidor ou empregado				4.124,62	
3.3.90.00.00	Aplicações Diretas	92.000,00	0,00	92.000,00	71.558,41	20.441,59
3.3.90.30.00	Material de Consumo				16.200,83	
3.3.90.30.01	combustíveis e lubrificantes automotivos				756,29	
3.3.90.30.07	gêneros de alimentação				504,00	
3.3.90.30.14	material educativo e esportivo				5.336,00	
3.3.90.30.23	uniformes, tecidos e aviamentos				480,00	
3.3.90.30.24	material para manutenção de bens imóveis				3.709,50	
3.3.90.30.26	material elétrico e eletrônico				1.168,12	
3.3.90.30.39	material para manutenção de veículos				388,00	
3.3.90.30.50	bandeiras, flâmulas e insígnias				360,00	
3.3.90.30.99	outros materiais de consumo				3.498,92	
3.3.90.31.00	Premiações Culturais, Artísticas, Científicas, Desportivas e Outras				10.783,60	
3.3.90.31.04	premiações desportivas				10.783,60	
3.3.90.39.00	Outros Serviços de Terceiros (Pessoa Jurídica)				43.091,00	
3.3.90.39.08	manutenção de software				260,00	
3.3.90.39.12	locação de máquinas e equipamentos				1.800,00	
3.3.90.39.16	manutenção e conservação de bens imóveis				1.578,00	
3.3.90.39.17	manutenção e conservação de máquinas e equipamentos				100,00	
3.3.90.39.19	manutenção e conservação de veículos				705,00	
3.3.90.39.20	manutenção e conservação de bens móveis de outras naturezas				570,00	
3.3.90.39.59	serviços de áudio, vídeo e foto				1.500,00	
3.3.90.39.99	outros serviços de terceiros – pessoa jurídica				36.578,00	
3.3.90.40.00	Serviços de Tecnologia da Informação e Comunicação (TIC) – Pessoa Jurídica				1.482,98	
3.3.90.40.01	Locação de Equipamentos e Softwares				1.482,98	
10001.27.812.02.000010	Manutenção de Praças/Quadra de Esportes	4.693.836,34	0,00	4.693.836,34	276.147,83	4.417.688,51
3.3.90.00.00	Aplicações Diretas	41.526,97	0,00	41.526,97	33.498,90	8.028,07

Município de SÃO BERNARDINO

Competência: 2022

Código	Títulos	Autorizada R\$			Despesa Realizada	Diferenças
		Créd. Orçam. e Suplemen.	Créd. Esp. e Extraord.	Total		
3.3.90.30.00	Material de Consumo				6.914,85	
3.3.90.30.24	material para manutenção de bens imóveis				6.037,50	
3.3.90.30.26	material elétrico e eletrônico				877,35	
3.3.90.36.00	Outros Serviços de Terceiros (Pessoa Física)				3.500,00	
3.3.90.36.06	serviços técnicos profissionais				3.500,00	
3.3.90.39.00	Outros Serviços de Terceiros (Pessoa Jurídica)				23.084,05	
3.3.90.39.16	manutenção e conservação de bens imóveis				3.846,40	
3.3.90.39.43	serviços de energia elétrica				13.527,24	
3.3.90.39.44	serviços de água e esgoto				3.766,41	
3.3.90.39.63	serviços gráficos e editoriais				159,00	
3.3.90.39.99	outros serviços de terceiros – pessoa jurídica				1.785,00	
4.4.90.00.00	Aplicações Diretas	4.652.309,37	0,00	4.652.309,37	242.648,93	4.409.660,44
4.4.90.51.00	Obras e Instalações				233.138,93	
4.4.90.51.07	reforma				110.162,53	
4.4.90.51.99	outras obras e instalações				122.976,40	
4.4.90.52.00	Equipamentos e Material Permanente				9.510,00	
4.4.90.52.10	aparelhos e equipamentos para esportes e diversões				9.510,00	
4.4.90.52.42	mobiliário em geral				0,00	
4.4.90.52.99	outros equipamentos e material permanente				0,00	
11001	DEPARTAMENTO DE CULTURA	860.200,01	1.157.523,78	2.017.723,79	857.509,23	1.160.214,56
11001.13	Cultura	860.200,01	1.157.523,78	2.017.723,79	857.509,23	1.160.214,56
11001.13.392	Difusão Cultural	860.200,01	1.157.523,78	2.017.723,79	857.509,23	1.160.214,56
11001.13.392.02.000011	Manutenção da Cultura em Geral	694.650,01	0,00	694.650,01	668.185,96	26.464,05
3.1.90.00.00	Aplicações Diretas	101.000,00	0,00	101.000,00	96.362,71	4.637,29
3.1.90.11.00	Vencimentos e Vantagens Fixas (Pessoal Civil)				76.658,62	
3.1.90.11.01	vencimentos e salários				76.658,62	
3.1.90.13.00	Obrigações Patronais				15.896,86	

Município de SÃO BERNARDINO

Competência: 2022

Código	Títulos	Autorizada R\$			Despesa Realizada	Diferenças
		Créd. Orçam. e Suplemen.	Créd. Esp. e Extraord.	Total		
3.1.90.13.02	contribuições previdenciárias – INSS				15.896,86	
3.1.90.94.00	Indenizações e Restituições Trabalhistas				3.807,23	
3.1.90.94.07	indenização por demissão de servidor ou empregado				3.807,23	
3.3.90.00.00	Aplicações Diretas	268.401,09	0,00	268.401,09	246.574,33	21.826,76
3.3.90.14.00	Diárias Civil				805,00	
3.3.90.14.14	diárias no país – civil				805,00	
3.3.90.30.00	Material de Consumo				93.331,75	
3.3.90.30.01	combustíveis e lubrificantes automotivos				260,00	
3.3.90.30.07	gêneros de alimentação				5.490,75	
3.3.90.30.14	material educativo e esportivo				60,00	
3.3.90.30.15	material para festividades e homenagens				79.329,48	
3.3.90.30.16	material de expediente				621,81	
3.3.90.30.21	material de copa e cozinha				76,00	
3.3.90.30.22	material de limpeza e produção de higienização				150,00	
3.3.90.30.24	material para manutenção de bens imóveis				1.553,20	
3.3.90.30.26	material elétrico e eletrônico				168,20	
3.3.90.30.39	material para manutenção de veículos				3.110,00	
3.3.90.30.44	material de sinalização visual e afins				795,00	
3.3.90.30.50	bandeiras, flâmulas e insígnias				360,00	
3.3.90.30.99	outros materiais de consumo				1.357,31	
3.3.90.31.00	Premiações Culturais, Artísticas, Científicas, Desportivas e Outras				3.000,00	
3.3.90.31.01	premiações culturais				3.000,00	
3.3.90.32.00	Material, Bens ou Serviço para Distribuição Gratuita				26.008,00	
3.3.90.32.03	gêneros alimentícios				2.988,00	
3.3.90.32.99	outros materiais de distribuição gratuita				23.020,00	
3.3.90.36.00	Outros Serviços de Terceiros (Pessoa Física)				9.000,00	
3.3.90.36.99	outros serviços de terceiros – pessoa física				9.000,00	

Município de SÃO BERNARDINO

Competência: 2022

Código	Títulos	Autorizada R\$			Despesa Realizada	Diferenças
		Créd. Orçam. e Suplemen.	Créd. Esp. e Extraord.	Total		
3.3.90.39.00	Outros Serviços de Terceiros (Pessoa Jurídica)				112.093,63	
3.3.90.39.16	manutenção e conservação de bens imóveis				2.168,30	
3.3.90.39.19	manutenção e conservação de veículos				360,00	
3.3.90.39.20	manutenção e conservação de bens móveis de outras naturezas				240,00	
3.3.90.39.23	festividades e homenagens				105.471,77	
3.3.90.39.63	serviços gráficos e editoriais				45,00	
3.3.90.39.81	serviços bancários				11,00	
3.3.90.39.99	outros serviços de terceiros – pessoa jurídica				3.797,56	
3.3.90.47.00	Obrigações Tributárias e Contributivas				1.800,04	
3.3.90.47.18	contribuição previdenciária sobre serviços de terceiros - PF				1.800,04	
3.3.90.93.00	Indenizações e Restituições				535,91	
3.3.90.93.99	diversas indenizações e restituições				535,91	
4.4.90.00.00	Aplicações Diretas	325.248,92	0,00	325.248,92	325.248,92	0,00
4.4.90.51.00	Obras e Instalações				312.300,00	
4.4.90.51.99	outras obras e instalações				312.300,00	
4.4.90.52.00	Equipamentos e Material Permanente				12.948,92	
4.4.90.52.06	aparelhos e equipamentos de comunicação				1.849,00	
4.4.90.52.12	aparelhos e utensílios domésticos				1.656,71	
4.4.90.52.26	instrumentos musicais e artísticos				3.635,32	
4.4.90.52.33	equipamentos para áudio, vídeo e foto				5.807,89	
11001.13.392.02.000035	Manutencao do Centro de Eventos	32.250,00	1.157.523,78	1.189.773,78	63.404,45	1.126.369,33
3.3.90.00.00	Aplicações Diretas	32.250,00	0,00	32.250,00	29.308,08	2.941,92
3.3.90.30.00	Material de Consumo				18.210,55	
3.3.90.30.24	material para manutenção de bens imóveis				3.372,20	
3.3.90.30.25	material para manutenção de bens móveis				1.007,50	
3.3.90.30.26	material elétrico e eletrônico				13.830,85	
3.3.90.39.00	Outros Serviços de Terceiros (Pessoa Jurídica)				11.097,53	



Município de SÃO BERNARDINO

Competência: 2022

Código	Títulos	Autorizada R\$			Despesa Realizada	Diferenças
		Créd. Orçam. e Suplemen.	Créd. Esp. e Extraord.	Total		
3.3.90.39.16	manutenção e conservação de bens imóveis				7.300,00	
3.3.90.39.43	serviços de energia elétrica				3.185,14	
3.3.90.39.63	serviços gráficos e editoriais				78,30	
3.3.90.39.99	outros serviços de terceiros – pessoa jurídica				534,09	
4.4.90.00.00	Aplicações Diretas	0,00	1.157.523,78	1.157.523,78	34.096,37	1.123.427,41
4.4.90.51.00	Obras e Instalações				34.096,37	
4.4.90.51.99	outras obras e instalações				34.096,37	
11001.13.392.02.000044	Festividades Municipais	133.300,00	0,00	133.300,00	125.918,82	7.381,18
3.3.90.00.00	Aplicações Diretas	133.300,00	0,00	133.300,00	125.918,82	7.381,18
3.3.90.30.00	Material de Consumo				47.204,20	
3.3.90.30.15	material para festividades e homenagens				46.954,20	
3.3.90.30.99	outros materiais de consumo				250,00	
3.3.90.32.00	Material, Bens ou Serviço para Distribuição Gratuita				850,00	
3.3.90.32.99	outros materiais de distribuição gratuita				850,00	
3.3.90.39.00	Outros Serviços de Terceiros (Pessoa Jurídica)				77.864,62	
3.3.90.39.23	festividades e homenagens				73.487,69	
3.3.90.39.99	outros serviços de terceiros – pessoa jurídica				4.376,93	
11001.13.695	Turismo	0,00	0,00	0,00	0,00	0,00
11001.13.695.02.000059	Manutenção do Turismo	0,00	0,00	0,00	0,00	0,00
3.3.90.00.00	Aplicações Diretas	0,00	0,00	0,00	0,00	0,00
4.4.90.00.00	Aplicações Diretas	0,00	0,00	0,00	0,00	0,00
99099	RESERVA DE CONTINGENCIA	90.000,00	0,00	90.000,00	0,00	90.000,00
99099.99	Reserva Contingência	90.000,00	0,00	90.000,00	0,00	90.000,00
99099.99.999	Reserva Contingência	90.000,00	0,00	90.000,00	0,00	90.000,00
99099.99.999.02.000043	Reserva de Contingência	90.000,00	0,00	90.000,00	0,00	90.000,00
9.9.99.00.00	A Definir (ou Res.Contingência)	90.000,00	0,00	90.000,00	0,00	90.000,00
	<b>Total da Unidade Gestora</b>	<b>28.575.264,66</b>	<b>1.157.523,78</b>	<b>29.732.788,44</b>	<b>21.550.248,11</b>	<b>8.182.540,33</b>

Município de SÃO BERNARDINO

Competência: 2022

Unidade Gestora: Fundo Municipal de Saúde de São Bernardino

Código	Títulos	Autorizada R\$			Despesa Realizada	Diferenças
		Créd. Orçam. e Suplemen.	Créd. Esp. e Extraord.	Total		
05001	FUNDO MUNICIPAL DE SAUDE	6.181.184,33	250.000,00	6.431.184,33	5.796.222,07	634.962,26
05001.10	Saúde	6.181.184,33	250.000,00	6.431.184,33	5.796.222,07	634.962,26
05001.10.301	Atenção Básica	4.523.391,22	250.000,00	4.773.391,22	4.357.212,08	416.179,14
05001.10.301.02.000050	Manutenção do Bloco da Atenção Básica	4.469.640,84	250.000,00	4.719.640,84	4.308.698,64	410.942,20
3.1.71.00.00	Transferência a Consórcios Público	0,00	150.000,00	150.000,00	150.000,00	0,00
3.1.71.70.00	Rateio pela Participação em Consórcio Público				150.000,00	
3.1.71.70.01	Participação em Consórcio Público				150.000,00	
3.1.90.00.00	Aplicações Diretas	2.381.609,61	0,00	2.381.609,61	2.163.381,54	218.228,07
3.1.90.11.00	Vencimentos e Vantagens Fixas (Pessoal Civil)				1.724.482,33	
3.1.90.11.01	vencimentos e salários				1.724.482,33	
3.1.90.13.00	Obrigações Patronais				385.825,25	
3.1.90.13.01	FGTS				16.013,70	
3.1.90.13.02	contribuições previdenciárias – INSS				369.811,55	
3.1.90.34.00	Outras Despesas de Pessoal Decorrentes de Contratos de Terceirização				37.695,68	
3.1.90.34.01	substituição de mão-de-obra (LRF, art. 18, §1º)				37.695,68	
3.1.90.94.00	Indenizações e Restituições Trabalhistas				15.378,28	
3.1.90.94.07	indenização por demissão de servidor ou empregado				15.378,28	
3.3.71.00.00	Transferência a Consórcios Público	0,00	100.000,00	100.000,00	65.620,96	34.379,04
3.3.71.70.00	Rateio pela Participação em Consórcio Público				65.620,96	
3.3.71.70.01	Participação em Consórcio Público				65.620,96	
3.3.90.00.00	Aplicações Diretas	1.513.536,67	0,00	1.513.536,67	1.359.203,33	154.333,34
3.3.90.14.00	Diárias Civil				19.800,00	
3.3.90.14.14	diárias no país – civil				19.800,00	
3.3.90.30.00	Material de Consumo				379.417,33	
3.3.90.30.01	combustíveis e lubrificantes automotivos				191.539,94	
3.3.90.30.04	gás engarrafado				517,00	

Município de SÃO BERNARDINO

Competência: 2022

Código	Títulos	Autorizada R\$			Despesa Realizada	Diferenças
		Créd. Orçam. e Suplemen.	Créd. Esp. e Extraord.	Total		
3.3.90.30.07	gêneros de alimentação				4.064,41	
3.3.90.30.10	material odontológico				13.476,61	
3.3.90.30.16	material de expediente				6.062,21	
3.3.90.30.17	material de processamento de dados				4.829,00	
3.3.90.30.19	material de acondicionamento e embalagem				1.897,28	
3.3.90.30.21	material de copa e cozinha				2.441,15	
3.3.90.30.22	material de limpeza e produção de higienização				21.027,59	
3.3.90.30.23	uniformes, tecidos e aviamentos				1.371,50	
3.3.90.30.24	material para manutenção de bens imóveis				8.190,57	
3.3.90.30.25	material para manutenção de bens móveis				13.534,29	
3.3.90.30.26	material elétrico e eletrônico				6.452,53	
3.3.90.30.28	material de proteção e segurança				6.025,12	
3.3.90.30.30	material para comunicações				110,00	
3.3.90.30.31	sementes, mudas de plantas e insumos				398,00	
3.3.90.30.35	material laboratorial				1.900,00	
3.3.90.30.36	material hospitalar				19.010,62	
3.3.90.30.39	material para manutenção de veículos				67.599,74	
3.3.90.30.43	material para reabilitação profissional				3.918,02	
3.3.90.30.44	material de sinalização visual e afins				660,00	
3.3.90.30.99	outros materiais de consumo				4.391,75	
3.3.90.32.00	Material, Bens ou Serviço para Distribuição Gratuita				103.389,23	
3.3.90.32.02	medicamentos				62.624,39	
3.3.90.32.03	gêneros alimentícios				22.539,76	
3.3.90.32.99	outros materiais de distribuição gratuita				18.225,08	
3.3.90.33.00	Passagens e Despesas com Locomoção				16.302,18	
3.3.90.33.01	passagens para o país				16.302,18	
3.3.90.36.00	Outros Serviços de Terceiros (Pessoa Física)				2.195,00	

Município de SÃO BERNARDINO

Competência: 2022

Código	Títulos	Autorizada R\$			Despesa Realizada	Diferenças
		Créd. Orçam. e Suplemen.	Créd. Esp. e Extraord.	Total		
3.3.90.36.30	serviços médicos e odontológicos				995,00	
3.3.90.36.99	outros serviços de terceiros – pessoa física				1.200,00	
3.3.90.39.00	Outros Serviços de Terceiros (Pessoa Jurídica)				750.016,97	
3.3.90.39.15	limpeza de veículos				9.413,15	
3.3.90.39.16	manutenção e conservação de bens imóveis				7.777,10	
3.3.90.39.17	manutenção e conservação de máquinas e equipamentos				2.657,00	
3.3.90.39.19	manutenção e conservação de veículos				21.684,60	
3.3.90.39.20	manutenção e conservação de bens móveis de outras naturezas				5.129,00	
3.3.90.39.25	serviços de instalação de máquinas, equipamentos e afins				100,00	
3.3.90.39.28	coleta de lixo e demais resíduos				26.670,69	
3.3.90.39.41	fornecimento de alimentação				30.358,78	
3.3.90.39.43	serviços de energia elétrica				30.939,84	
3.3.90.39.44	serviços de água e esgoto				6.887,30	
3.3.90.39.48	serviços de seleção e treinamento				34.760,00	
3.3.90.39.50	serviços médico-hospitalar, odontológico e laboratorial				513.538,42	
3.3.90.39.59	serviços de áudio, vídeo e foto				240,00	
3.3.90.39.63	serviços gráficos e editoriais				9.074,00	
3.3.90.39.69	seguros em geral				23.082,63	
3.3.90.39.75	multas e infrações de trânsito				2.071,76	
3.3.90.39.77	vigilância ostensiva/monitorada				1.800,00	
3.3.90.39.80	hospedagens				4.025,00	
3.3.90.39.81	serviços bancários				2.164,80	
3.3.90.39.90	serviços de publicidade legal				370,39	
3.3.90.39.99	outros serviços de terceiros – pessoa jurídica				11.652,29	
3.3.90.39.64	Telefonia Fixa e Móvel (Que Não Integrem Pacote de Comunicação De Dados)				5.620,22	
3.3.90.40.00	Serviços de Tecnologia da Informação e Comunicação (TIC) – Pessoa Jurídica				46.667,22	
3.3.90.40.01	Locação de Equipamentos e Softwares				35.699,22	

Município de SÃO BERNARDINO

Competência: 2022

Código	Títulos	Autorizada R\$			Despesa Realizada	Diferenças
		Créd. Orçam. e Suplemen.	Créd. Esp. e Extraord.	Total		
3.3.90.40.02	Desenvolvimento e Manutenção de Software				180,00	
3.3.90.40.03	Hospedagem de Sistemas				5.988,00	
3.3.90.40.09	Manutenção e Conservação de Equipamentos de Tic				4.800,00	
3.3.90.46.00	Auxílio Alimentação				11.000,00	
3.3.90.46.01	auxilio-alimentação em pecúnia				11.000,00	
3.3.90.47.00	Obrigações Tributárias e Contributivas				322,97	
3.3.90.47.18	contribuição previdenciária sobre serviços de terceiros - PF				322,97	
3.3.90.48.00	Outros Auxílios Financeiros a Pessoas Físicas				17.655,00	
3.3.90.48.01	auxilio financeiro a pessoas físicas				17.655,00	
3.3.90.92.00	Despesas de Exercícios Anteriores				12.437,43	
3.3.90.92.32	material de distribuição gratuita				12.437,43	
4.4.90.00.00	Aplicações Diretas	574.494,56	0,00	574.494,56	570.492,81	4.001,75
4.4.90.52.00	Equipamentos e Material Permanente				570.492,81	
4.4.90.52.06	aparelhos e equipamentos de comunicação				998,00	
4.4.90.52.08	aparelhos, equipamentos, utensílios médico-odontológico, laboratorial e hospitalar				6.312,80	
4.4.90.52.12	aparelhos e utensílios domésticos				5.815,79	
4.4.90.52.30	máquinas e equipamentos energéticos				185,80	
4.4.90.52.34	máquinas, utensílios e equipamentos diversos				5.335,42	
4.4.90.52.35	equipamentos de processamento de dados				32.330,00	
4.4.90.52.36	máquinas, instalações e utensílios de escritório				1.700,00	
4.4.90.52.42	mobiliário em geral				1.215,00	
4.4.90.52.52	veículos de tração mecânica				516.600,00	
05001.10.301.02.000052	Manutenção do Bloco da Farmácia Básica	53.750,38	0,00	53.750,38	48.513,44	5.236,94
3.1.90.00.00	Aplicações Diretas	4.329,50	0,00	4.329,50	2.180,12	2.149,38
3.1.90.13.00	Obrigações Patronais				2.180,12	
3.1.90.13.02	contribuições previdenciárias – INSS				2.180,12	
3.3.90.00.00	Aplicações Diretas	49.420,88	0,00	49.420,88	46.333,32	3.087,56

Município de SÃO BERNARDINO

Competência: 2022

Código	Títulos	Autorizada R\$			Despesa Realizada	Diferenças
		Créd. Orçam. e Suplemen.	Créd. Esp. e Extraord.	Total		
3.3.90.30.00	Material de Consumo				45,00	
3.3.90.30.09	material farmacológico				45,00	
3.3.90.32.00	Material, Bens ou Serviço para Distribuição Gratuita				46.158,32	
3.3.90.32.02	medicamentos				46.158,32	
3.3.90.39.00	Outros Serviços de Terceiros (Pessoa Jurídica)				130,00	
3.3.90.39.99	outros serviços de terceiros – pessoa jurídica				130,00	
05001.10.302	Assistência Hospitalar e Ambulatorial	1.604.325,34	0,00	1.604.325,34	1.392.875,15	211.450,19
05001.10.302.02.000051	Manutenção do Blobo de Media e Alta Complexidade	1.604.325,34	0,00	1.604.325,34	1.392.875,15	211.450,19
3.1.71.00.00	Transferência a Consórcios Público	474.564,05	0,00	474.564,05	470.530,16	4.033,89
3.1.71.70.00	Rateio pela Participação em Consórcio Público				470.530,16	
3.1.71.70.01	Participação em Consórcio Público				470.530,16	
3.3.71.00.00	Transferência a Consórcios Público	685.029,15	0,00	685.029,15	685.029,15	0,00
3.3.71.70.00	Rateio pela Participação em Consórcio Público				685.029,15	
3.3.71.70.01	Participação em Consórcio Público				685.029,15	
3.3.90.00.00	Aplicações Diretas	148.441,58	0,00	148.441,58	9.356,00	139.085,58
3.3.90.30.00	Material de Consumo				2.156,00	
3.3.90.30.28	material de proteção e segurança				2.156,00	
3.3.90.39.00	Outros Serviços de Terceiros (Pessoa Jurídica)				7.200,00	
3.3.90.39.79	serviços de apoio administrativo, técnico e operacional				7.200,00	
3.3.93.00.00	Aplicação Direta Decorrente de Operação de Órgãos, Fundos e Entidades dos Orçam. Fiscal e da Segurid	288.412,66	0,00	288.412,66	223.189,74	65.222,92
3.3.93.30.00	Material de Consumo				2.400,00	
3.3.93.30.43	material para reabilitação profissional				2.400,00	
3.3.93.32.00	Material, Bens ou Serviço para Distribuição Gratuita				46.516,60	
3.3.93.32.02	medicamentos				46.516,60	
3.3.93.39.00	Outros Serviços de Terceiros (Pessoa Jurídica)				174.273,14	
3.3.93.39.50	serviços médico-hospitalar, odontológico e laboratorial				174.273,14	
4.4.71.00.00	Transferência a Consórcios Público	7.877,90	0,00	7.877,90	4.770,10	3.107,80

Município de SÃO BERNARDINO

Competência: 2022

Código	Títulos	Autorizada R\$			Despesa Realizada	Diferenças
		Créd. Orçam. e Suplemen.	Créd. Esp. e Extraord.	Total		
4.4.71.70.00	Rateio pela Participação em Consórcio Público				4.770,10	
4.4.71.70.01	Participação em Consórcio Público				4.770,10	
05001.10.304	Vigilância Sanitária	53.467,77	0,00	53.467,77	46.134,84	7.332,93
05001.10.304.02.000053	Manutenção do Bloco da Vigilância Sanitária	53.467,77	0,00	53.467,77	46.134,84	7.332,93
3.1.90.00.00	Aplicações Diretas	44.257,74	0,00	44.257,74	39.254,31	5.003,43
3.1.90.11.00	Vencimentos e Vantagens Fixas (Pessoal Civil)				30.392,90	
3.1.90.11.01	vencimentos e salários				30.392,90	
3.1.90.13.00	Obrigações Patronais				8.861,41	
3.1.90.13.01	FGTS				2.431,42	
3.1.90.13.02	contribuições previdenciárias – INSS				6.429,99	
3.3.90.00.00	Aplicações Diretas	8.232,83	0,00	8.232,83	6.880,53	1.352,30
3.3.90.30.00	Material de Consumo				5.191,03	
3.3.90.30.01	combustíveis e lubrificantes automotivos				2.877,43	
3.3.90.30.17	material de processamento de dados				0,00	
3.3.90.30.22	material de limpeza e produção de higienização				700,80	
3.3.90.30.35	material laboratorial				25,00	
3.3.90.30.39	material para manutenção de veículos				1.408,00	
3.3.90.30.99	outros materiais de consumo				179,80	
3.3.90.39.00	Outros Serviços de Terceiros (Pessoa Jurídica)				1.689,50	
3.3.90.39.17	manutenção e conservação de máquinas e equipamentos				612,00	
3.3.90.39.19	manutenção e conservação de veículos				140,00	
3.3.90.39.59	serviços de áudio, vídeo e foto				30,00	
3.3.90.39.99	outros serviços de terceiros – pessoa jurídica				907,50	
4.4.90.00.00	Aplicações Diretas	977,20	0,00	977,20	0,00	977,20
	Total da Unidade Gestora	6.181.184,33	250.000,00	6.431.184,33	5.796.222,07	634.962,26

Município de SÃO BERNARDINO

Competência: 2022

Código	Títulos	Autorizada R\$			Despesa Realizada	Diferenças
		Créd. Orçam. e Suplemen.	Créd. Esp. e Extraord.	Total		
01001	CAMARA DE VEREADORES	840.000,00	0,00	840.000,00	773.629,67	66.370,33
01001.01	Legislativa	840.000,00	0,00	840.000,00	773.629,67	66.370,33
01001.01.031	Ação Legislativa	840.000,00	0,00	840.000,00	773.629,67	66.370,33
01001.01.031.02.000001	Manutenção da Câmara Municipal de Vereadores	800.000,00	0,00	800.000,00	773.629,67	26.370,33
3.1.90.00.00	Aplicações Diretas	523.000,00	0,00	523.000,00	530.481,36	-7.481,36
3.1.90.11.00	Vencimentos e Vantagens Fixas (Pessoal Civil)				433.450,22	
3.1.90.11.01	vencimentos e salários				415.404,80	
3.1.90.11.43	13º salário				14.341,17	
3.1.90.11.45	férias - abono constitucional				3.704,25	
3.1.90.13.00	Obrigações Patronais				97.031,14	
3.1.90.13.02	contribuições previdenciárias – INSS				97.031,14	
3.3.50.00.00	Transferências a Instituições Privadas sem Fins Lucrativos	12.000,00	0,00	12.000,00	0,00	12.000,00
3.3.90.00.00	Aplicações Diretas	240.000,00	0,00	240.000,00	238.749,31	1.250,69
3.3.90.14.00	Diárias Civil				66.150,06	
3.3.90.14.14	diárias no país – civil				66.150,06	
3.3.90.30.00	Material de Consumo				38.316,52	
3.3.90.30.01	combustíveis e lubrificantes automotivos				945,68	
3.3.90.30.15	material para festividades e homenagens				2.275,00	
3.3.90.30.16	material de expediente				3.031,20	
3.3.90.30.21	material de copa e cozinha				1.213,57	
3.3.90.30.22	material de limpeza e produção de higienização				17.521,71	
3.3.90.30.23	uniformes, tecidos e aviamentos				1.410,00	
3.3.90.30.24	material para manutenção de bens imóveis				4.175,60	
3.3.90.30.25	material para manutenção de bens móveis				2.497,80	
3.3.90.30.31	sementes, mudas de plantas e insumos				671,00	
3.3.90.30.50	bandeiras, flâmulas e insígnias				500,00	
3.3.90.30.99	outros materiais de consumo				4.074,96	



Município de SÃO BERNARDINO

Competência: 2022

Código	Títulos	Autorizada R\$			Despesa Realizada	Diferenças
		Créd. Orçam. e Suplemen.	Créd. Esp. e Extraord.	Total		
3.3.90.33.00	Passagens e Despesas com Locomoção				45.842,74	
3.3.90.33.01	passagens para o país				42.342,74	
3.3.90.33.05	locação de veículo para locomoção - pessoa jurídica				3.500,00	
3.3.90.39.00	Outros Serviços de Terceiros (Pessoa Jurídica)				56.758,21	
3.3.90.39.08	manutenção de software				824,80	
3.3.90.39.16	manutenção e conservação de bens imóveis				8.630,40	
3.3.90.39.43	serviços de energia elétrica				983,78	
3.3.90.39.44	serviços de água e esgoto				432,65	
3.3.90.39.47	serviços de comunicação em geral				750,00	
3.3.90.39.48	serviços de seleção e treinamento				13.900,00	
3.3.90.39.59	serviços de áudio, vídeo e foto				3.470,00	
3.3.90.39.81	serviços bancários				52,38	
3.3.90.39.88	serviços de publicidade e propaganda				11.469,00	
3.3.90.39.99	outros serviços de terceiros – pessoa jurídica				15.580,00	
3.3.90.39.64	Telefonia Fixa e Móvel (Que Não Integrem Pacote de Comunicação De Dados)				665,20	
3.3.90.40.00	Serviços de Tecnologia da Informação e Comunicação (TIC) – Pessoa Jurídica				31.681,78	
3.3.90.40.01	Locação de Equipamentos e Softwares				28.237,64	
3.3.90.40.02	Desenvolvimento e Manutenção de Software				1.644,14	
3.3.90.40.99	Outros Serviços de Tecnologia da Informação e Comunicação				1.800,00	
4.4.90.00.00	Aplicações Diretas	25.000,00	0,00	25.000,00	4.399,00	20.601,00
4.4.90.52.00	Equipamentos e Material Permanente				4.399,00	
4.4.90.52.33	equipamentos para áudio, vídeo e foto				1.599,00	
4.4.90.52.42	mobiliário em geral				2.800,00	
01001.01.031.02.000007	Manutenção da Câmara de Vereadores Mirim	40.000,00	0,00	40.000,00	0,00	40.000,00
3.1.90.00.00	Aplicações Diretas	20.000,00	0,00	20.000,00	0,00	20.000,00
3.3.90.00.00	Aplicações Diretas	20.000,00	0,00	20.000,00	0,00	20.000,00
	Total da Unidade Gestora	840.000,00	0,00	840.000,00	773.629,67	66.370,33

## Comparativo da Despesa Autorizada com a Realizada - Anexo 11

Município de SÃO BERNARDINO

Competência: 2022

Código	Títulos	Autorizada R\$			Despesa Realizada	Diferenças
		Créd. Orçam. e Suplemen.	Créd. Esp. e Extraord.	Total		
	Total Geral	35.596.448,99	1.407.523,78	37.003.972,77	28.120.099,85	8.883.872,92

# Comparativo da Receita Orçada com a Arrecadada - Anexo 10

Município de SÃO BERNARDINO

Competência: 2022

Código	Especificação	Orçada	Arrecadada	Diferença	
				Para Mais	Para Menos
	RECEITAS	23.215.420,00	32.741.271,29	9.525.851,29	0,00
<b>10000000</b>	<b>Receitas Correntes</b>	<b>23.215.420,00</b>	<b>27.505.749,02</b>	<b>4.290.329,02</b>	<b>0,00</b>
11000000	Impostos, Taxas e Contribuições de Melhoria	643.690,00	765.994,54	122.304,54	0,00
11100000	Impostos	579.500,00	705.564,95	126.064,95	0,00
11130000	Impostos sobre a Renda e Proventos de Qualquer Natureza	292.000,00	376.060,17	84.060,17	0,00
11130300	Imposto sobre a Renda - Retido na Fonte	292.000,00	376.060,17	84.060,17	0,00
11130311	Imposto sobre a Renda - Retido na Fonte - Trabalho - Principal	270.000,00	342.599,36	72.599,36	0,00
	Recursos Ordinários	148.500,00	205.559,54	57.059,54	0,00
	Receitas de Impostos e Transf de Impostos: Educação	72.900,00	85.649,90	12.749,90	0,00
	Receitas de Impostos e Transf de impostos: Saúde	48.600,00	51.389,92	2.789,92	0,00
11130341	Imposto sobre a Renda - Retido na Fonte - Outros Rendimentos - Principal	22.000,00	33.460,81	11.460,81	0,00
	Recursos Ordinários	12.100,00	20.076,37	7.976,37	0,00
	Receitas de Impostos e Transf de Impostos: Educação	5.940,00	8.365,23	2.425,23	0,00
	Receitas de Impostos e Transf de impostos: Saúde	3.960,00	5.019,21	1.059,21	0,00
11180000	Impostos Específicos de Estados, DF e Municípios	287.500,00	329.504,78	42.004,78	0,00
11180100	Impostos sobre o Patrimônio para Estados/DF/Municípios	186.000,00	213.825,58	27.825,58	0,00
11180111	Imposto sobre a Propriedade Predial e Territorial Urbana - Principal	55.000,00	60.935,59	5.935,59	0,00
	Recursos Ordinários	30.250,00	36.562,15	6.312,15	0,00
	Receitas de Impostos e Transf de Impostos: Educação	14.850,00	15.233,55	383,55	0,00
	Receitas de Impostos e Transf de impostos: Saúde	9.900,00	9.139,89	0,00	760,11
11180112	Imposto sobre a Propriedade Predial e Territorial Urbana - Multas e Juros de Mora	500,00	677,50	177,50	0,00
	Recursos Ordinários	275,00	406,92	131,92	0,00
	Receitas de Impostos e Transf de Impostos: Educação	135,00	169,18	34,18	0,00
	Receitas de Impostos e Transf de impostos: Saúde	90,00	101,40	11,40	0,00
11180113	Imposto sobre a Propriedade Predial e Territorial Urbana - Dívida Ativa	8.000,00	9.252,04	1.252,04	0,00
	Recursos Ordinários	4.400,00	5.551,50	1.151,50	0,00
	Receitas de Impostos e Transf de Impostos: Educação	2.160,00	2.312,91	152,91	0,00
	Receitas de Impostos e Transf de impostos: Saúde	1.440,00	1.387,63	0,00	52,37
11180114	Imposto sobre a Propriedade Predial e Territorial Urbana - Dívida Ativa - Multas e Juros de Mora da	2.500,00	3.028,38	528,38	0,00
	Recursos Ordinários	1.375,00	1.817,26	442,26	0,00
	Receitas de Impostos e Transf de Impostos: Educação	675,00	757,00	82,00	0,00
	Receitas de Impostos e Transf de impostos: Saúde	450,00	454,12	4,12	0,00
11180141	Imposto sobre Transmissão "Inter Vivos" de Bens Imóveis e de Direitos Reais sobre Imóveis - Principa	120.000,00	139.932,07	19.932,07	0,00
	Recursos Ordinários	66.000,00	83.959,40	17.959,40	0,00
	Receitas de Impostos e Transf de Impostos: Educação	32.400,00	34.982,93	2.582,93	0,00
	Receitas de Impostos e Transf de impostos: Saúde	21.600,00	20.989,74	0,00	610,26
11180200	Impostos sobre a Produção, Circulação de Mercadorias e Serviços	101.500,00	115.679,20	14.179,20	0,00
11180231	Imposto sobre Serviços de Qualquer Natureza - Principal	100.000,00	115.234,26	15.234,26	0,00
	Recursos Ordinários	55.000,00	69.141,08	14.141,08	0,00
	Receitas de Impostos e Transf de Impostos: Educação	27.000,00	28.808,55	1.808,55	0,00
	Receitas de Impostos e Transf de impostos: Saúde	18.000,00	17.284,63	0,00	715,37
11180232	Imposto sobre Serviços de Qualquer Natureza - Multas e Juros de Mora	500,00	144,29	0,00	355,71
	Recursos Ordinários	275,00	86,78	0,00	188,22
	Receitas de Impostos e Transf de Impostos: Educação	135,00	35,97	0,00	99,03

## Comparativo da Receita Orçada com a Arrecadada - Anexo 10

Município de SÃO BERNARDINO

Competência: 2022

Código	Especificação	Orçada	Arrecadada	Diferença	
				Para Mais	Para Menos
	Receitas de Impostos e Transf de impostos: Saúde	90,00	21,54	0,00	68,46
11180233	Imposto sobre Serviços de Qualquer Natureza - Dívida Ativa	600,00	273,14	0,00	326,86
	Recursos Ordinários	330,00	163,90	0,00	166,10
	Receitas de Impostos e Transf de Impostos: Educação	162,00	68,28	0,00	93,72
	Receitas de Impostos e Transf de impostos: Saúde	108,00	40,96	0,00	67,04
11180234	Imposto sobre Serviços de Qualquer Natureza - Dívida Ativa - Multas e Juros de Mora da Dívida Ativa	400,00	27,51	0,00	372,49
	Recursos Ordinários	220,00	16,53	0,00	203,47
	Receitas de Impostos e Transf de Impostos: Educação	108,00	6,87	0,00	101,13
	Receitas de Impostos e Transf de impostos: Saúde	72,00	4,11	0,00	67,89
11200000	Taxas	63.650,00	60.364,43	0,00	3.285,57
11210000	Taxas pelo Exercício do Poder de Polícia	28.800,00	31.216,21	2.416,21	0,00
11210100	Taxas de Inspeção, Controle e Fiscalização	28.800,00	31.216,21	2.416,21	0,00
11210111	Taxas de Inspeção, Controle e Fiscalização - Principal	26.800,00	29.012,21	2.212,21	0,00
	Recursos Ordinários	26.800,00	29.012,21	2.212,21	0,00
11210113	Taxas de Inspeção, Controle e Fiscalização - Dívida Ativa	1.500,00	1.355,59	0,00	144,41
	Recursos Ordinários	1.500,00	1.355,59	0,00	144,41
11210114	Taxas de Inspeção, Controle e Fiscalização - Dívida Ativa - Multas e Juros de Mora da Dívida Ativa	500,00	848,41	348,41	0,00
	Recursos Ordinários	500,00	848,41	348,41	0,00
11220000	Taxas pela Prestação de Serviços	30.200,00	28.836,02	0,00	1.363,98
11220100	Taxas pela Prestação de Serviços	30.200,00	28.836,02	0,00	1.363,98
11220111	Taxas pela Prestação de Serviços - Principal	23.800,00	24.184,13	384,13	0,00
	Recursos Ordinários	23.800,00	24.184,13	384,13	0,00
11220112	Taxas pela Prestação de Serviços - Multas e Juros de Mora	400,00	254,74	0,00	145,26
	Recursos Ordinários	400,00	254,74	0,00	145,26
11220113	Taxas pela Prestação de Serviços - Dívida Ativa	5.000,00	3.199,93	0,00	1.800,07
	Recursos Ordinários	5.000,00	3.199,93	0,00	1.800,07
11220114	Taxas pela Prestação de Serviços - Dívida Ativa - Multas e Juros de Mora da Dívida Ativa	1.000,00	1.197,22	197,22	0,00
	Recursos Ordinários	1.000,00	1.197,22	197,22	0,00
11280000	Taxas - Específicas de Estados, DF e Municípios	4.650,00	312,20	0,00	4.337,80
11280100	Taxas de Inspeção, Controle e Fiscalização	4.650,00	312,20	0,00	4.337,80
11280111	Taxa de Fiscalização de Vigilância Sanitária - Principal	4.650,00	312,20	0,00	4.337,80
	Recursos Ordinários	4.650,00	312,20	0,00	4.337,80
11300000	Contribuição de Melhoria	540,00	65,16	0,00	474,84
11380000	Contribuição de Melhoria - Específica de Estados, DF e Municípios	540,00	65,16	0,00	474,84
11380400	Contribuição de Melhoria para Pavimentação e Obras Complementares	540,00	65,16	0,00	474,84
11380411	Contribuição de Melhoria para Pavimentação e Obras Complementares - Principal	540,00	65,16	0,00	474,84
	Recursos Ordinários	540,00	65,16	0,00	474,84
12000000	Contribuições	50.000,00	50.252,84	252,84	0,00
12400000	Contribuição para o Custeio do Serviço de Iluminação Pública	50.000,00	50.252,84	252,84	0,00
12400011	Contribuição para o Custeio do Serviço de Iluminação Pública - Principal	50.000,00	50.252,84	252,84	0,00
	Contribuição para o Custeio dos Serviços de Iluminação Pública - COSIP	50.000,00	50.252,84	252,84	0,00
13000000	Receita Patrimonial	71.730,00	657.698,67	585.968,67	0,00
13100000	Exploração do Patrimônio Imobiliário do Estado	25.200,00	36.519,16	11.319,16	0,00

# Comparativo da Receita Orçada com a Arrecadada - Anexo 10

Município de SÃO BERNARDINO

Competência: 2022

Código	Especificação	Orçada	Arrecadada	Diferença	
				Para Mais	Para Menos
13100200	Concessão, Permissão, Autorização ou Cessão do Direito de Uso de Bens Imóveis Públicos	25.200,00	36.519,16	11.319,16	0,00
13100211	Concessão, Permissão, Autorização ou Cessão do Direito de Uso de Bens Imóveis Públicos - Principal	25.000,00	35.814,79	10.814,79	0,00
	Recursos Ordinários	25.000,00	35.814,79	10.814,79	0,00
13100212	Concessão, Permissão, Autorização ou Cessão do Direito de Uso de Bens Imóveis Públicos - Multas e Ju	200,00	238,53	38,53	0,00
	Recursos Ordinários	200,00	238,53	38,53	0,00
13100213	Concessão, Permissão, Autorização ou Cessão do Direito de Uso de Bens Imóveis Públicos - Dívida Ativ	0,00	447,94	447,94	0,00
	Recursos Ordinários	0,00	447,94	447,94	0,00
13100214	Concessão, Permissão, Autorização ou Cessão do Direito de Uso de Bens Imóveis Públicos - Dívida Ativ	0,00	17,90	17,90	0,00
	Recursos Ordinários	0,00	17,90	17,90	0,00
13200000	Valores Mobiliários	46.530,00	621.179,51	574.649,51	0,00
13210000	Juros e Correções Monetárias	46.530,00	621.179,51	574.649,51	0,00
13210011	Remuneração de Depósitos Bancários - Principal	46.530,00	621.179,51	574.649,51	0,00
	Recursos Ordinários	30.250,00	301.253,62	271.003,62	0,00
	Receitas de Impostos e Transf de impostos: Saúde	0,00	7.463,99	7.463,99	0,00
	Contribuição de Intervenção no Domínio Econômico - CIDE	100,00	507,18	407,18	0,00
	Convênio de Trânsito - Militar	380,00	1.667,63	1.287,63	0,00
	Convênio de Trânsito - Civil	600,00	2.937,74	2.337,74	0,00
	Convênio de Trânsito - Prefeitura	500,00	1.195,87	695,87	0,00
	Transferências do FUNDEF/FUNDEB - (aplicação em outras despesas da Educação Básica)	2.000,00	7.461,81	5.461,81	0,00
	Transferências de Convênios – União/Outros (não relacionados à educação/saúde/assistência socia	0,00	46,40	46,40	0,00
	Transferências do Sistema Único de Assistência Social – SUAS/União	2.450,00	10.003,64	7.553,64	0,00
	Salário-Educação	1.500,00	11.702,29	10.202,29	0,00
	Transferências do Sistema Único de Saúde – SUS/União	3.000,00	32.625,32	29.625,32	0,00
	Fundo Especial do Petróleo e Transferências Decorrentes de Compensação Financeira pela Exploraç	800,00	8.653,92	7.853,92	0,00
	Outras Transferências Legais e Constitucionais – União	0,00	39,20	39,20	0,00
	Recursos do Programa Nacional de Alimentação Escolar - PNAE	400,00	331,74	0,00	68,26
	Recursos do Programa Nacional de Apoio ao Transporte Escolar - PNATE	1.000,00	1.777,75	777,75	0,00
	Cessão onerosa - Lei nº 13.885/201	0,00	5.947,91	5.947,91	0,00
	Transferências provenientes do Governo Federal destinadas ao vencimento dos agentes comunitário	0,00	1.591,94	1.591,94	0,00
	Assistência Financeira Transporte Coletivo – Art. 5º, inciso IV - EC nº 123/2022	0,00	20,55	20,55	0,00
	Transferências de Convênios – Estado/Educação	1.500,00	24.165,84	22.665,84	0,00
	Transferências do Sistema Único de Assistência Social – SUAS/Estado	1.220,00	13.026,12	11.806,12	0,00
	Transferências do Sistema Único de Saúde – SUS/Estado	830,00	18.184,51	17.354,51	0,00
	Outras Transferências Legais e Constitucionais - Estado	0,00	112.076,02	112.076,02	0,00
	Emendas Parlamentares Individuais - Transferência especial (Inciso I do art. 1º EC 105/2019)	0,00	13.183,86	13.183,86	0,00
	Emendas de bancada de Parlamentares (EC nº 100/2019)	0,00	2.391,56	2.391,56	0,00
	Emendas Parlamentares Impositivas - Transferências do Estado	0,00	25.798,44	25.798,44	0,00
	Alienações de Bens destinados a Programas de Saúde	0,00	3.462,14	3.462,14	0,00
	Alienações de Bens destinados a Outros Programas	0,00	13.662,52	13.662,52	0,00
16000000	Receita de Serviços	216.500,00	201.654,12	0,00	14.845,88
16100000	Serviços Administrativos e Comerciais Gerais	25.000,00	40.933,48	15.933,48	0,00
16100200	Inscrição em Concursos e Processos Seletivos	5.000,00	22.930,00	17.930,00	0,00

## Comparativo da Receita Orçada com a Arrecadada - Anexo 10

Município de SÃO BERNARDINO

Competência: 2022

Código	Especificação	Orçada	Arrecadada	Diferença	
				Para Mais	Para Menos
16100211	Inscrição em Concursos e Processos Seletivos - Principal	5.000,00	22.930,00	17.930,00	0,00
	Recursos Ordinários	5.000,00	22.930,00	17.930,00	0,00
16100300	Serviços de Registro, Certificação e Fiscalização	20.000,00	18.003,48	0,00	1.996,52
16100311	Serviços de Registro, Certificação e Fiscalização - Principal	20.000,00	18.003,48	0,00	1.996,52
	Recursos Ordinários	20.000,00	18.003,48	0,00	1.996,52
16200000	Serviços e Atividades Referentes à Navegação e ao Transporte	18.000,00	9.234,07	0,00	8.765,93
16200200	Serviços de Transporte	18.000,00	9.234,07	0,00	8.765,93
16200211	Serviços de Transporte - Principal	17.000,00	9.234,07	0,00	7.765,93
	Recursos Ordinários	17.000,00	9.234,07	0,00	7.765,93
16200212	Serviços de Transporte - Multas e Juros de Mora	1.000,00	0,00	0,00	1.000,00
	Recursos Ordinários	1.000,00	0,00	0,00	1.000,00
16300000	Serviços e Atividades Referentes à Saúde	0,00	1.471,80	1.471,80	0,00
16380000	Serviços e Atividades Referentes à Saúde - Específico para Estados/DF/Municípios	0,00	1.471,80	1.471,80	0,00
16380100	Serviços de Saúde - Específico para Estados/DF/Municípios	0,00	1.471,80	1.471,80	0,00
16380191	Outros Serviços de Saúde - Principal	0,00	1.471,80	1.471,80	0,00
	Recursos Ordinários	0,00	1.471,80	1.471,80	0,00
16900000	Outros Serviços	173.500,00	150.014,77	0,00	23.485,23
16909900	Outros Serviços	173.500,00	150.014,77	0,00	23.485,23
16909911	Outros Serviços - Principal	130.000,00	103.155,08	0,00	26.844,92
	Recursos Ordinários	130.000,00	103.155,08	0,00	26.844,92
16909912	Outros Serviços - Multas e Juros de Mora	3.500,00	3.045,63	0,00	454,37
	Recursos Ordinários	3.500,00	3.045,63	0,00	454,37
16909913	Outros Serviços - Dívida Ativa	30.000,00	34.446,96	4.446,96	0,00
	Recursos Ordinários	30.000,00	34.446,96	4.446,96	0,00
16909914	Outros Serviços - Dívida Ativa - Multas e Juros de Mora da Dívida Ativa	10.000,00	9.367,10	0,00	632,90
	Recursos Ordinários	10.000,00	9.367,10	0,00	632,90
17000000	Transferências Correntes	22.231.500,00	25.803.148,17	3.571.648,17	0,00
17100000	Transferências da União e de suas Entidades	13.011.000,00	14.999.548,07	1.988.548,07	0,00
17180000	Transferências da União - Específicas de Estados, DF e Municípios	13.011.000,00	14.999.548,07	1.988.548,07	0,00
17180100	Participação na Receita da União	11.315.000,00	12.841.617,90	1.526.617,90	0,00
17180121	Cota-Parte do Fundo de Participação dos Municípios - Cota Mensal - Principal	10.500.000,00	11.742.390,83	1.242.390,83	0,00
	Recursos Ordinários	5.775.000,00	7.045.434,46	1.270.434,46	0,00
	Receitas de Impostos e Transf de Impostos: Educação	2.835.000,00	2.935.597,75	100.597,75	0,00
	Receitas de Impostos e Transf de impostos: Saúde	1.890.000,00	1.761.358,62	0,00	128.641,38
17180131	Cota-Parte do Fundo de Participação dos Municípios - 1% Cota entregue no mês de dezembro - Principal	400.000,00	515.230,55	115.230,55	0,00
	Recursos Ordinários	292.000,00	515.230,55	223.230,55	0,00
	Receitas de Impostos e Transf de Impostos: Educação	108.000,00	0,00	0,00	108.000,00
17180141	Cota-Parte do Fundo de Participação dos Municípios - 1% Cota entregue no mês de julho - Principal	400.000,00	570.381,09	170.381,09	0,00
	Recursos Ordinários	292.000,00	570.381,09	278.381,09	0,00
	Receitas de Impostos e Transf de Impostos: Educação	108.000,00	0,00	0,00	108.000,00
17180151	Cota-Parte do Imposto Sobre a Propriedade Territorial Rural - Principal	15.000,00	13.615,43	0,00	1.384,57
	Recursos Ordinários	8.250,00	8.169,22	0,00	80,78
	Receitas de Impostos e Transf de Impostos: Educação	4.050,00	3.403,88	0,00	646,12
	Receitas de Impostos e Transf de impostos: Saúde	2.700,00	2.042,33	0,00	657,67

# Comparativo da Receita Orçada com a Arrecadada - Anexo 10

Município de SÃO BERNARDINO

Competência: 2022

Código	Especificação	Orçada	Arrecadada	Diferença	
				Para Mais	Para Menos
17180200	Transferência da Compensação Financeira pela Exploração de Recursos Naturais	160.000,00	284.256,31	124.256,31	0,00
17180261	Cota-Parte do Fundo Especial do Petróleo – FEP - Principal	160.000,00	284.256,31	124.256,31	0,00
	Fundo Especial do Petróleo e Transferências Decorrentes de Compensação Financeira pela Exploraç	160.000,00	284.256,31	124.256,31	0,00
17180300	Transferência de Recursos do Sistema Único de Saúde – SUS – Repasses Fundo a Fundo - Bloco de Manute	1.016.000,00	1.323.853,36	307.853,36	0,00
17180311	Transferência de Recursos do SUS – Atenção Primária - Principal	1.016.000,00	1.323.853,36	307.853,36	0,00
	Transferências do Sistema Único de Saúde – SUS/União	1.016.000,00	624.125,36	0,00	391.874,64
	Transferências provenientes do Governo Federal destinadas ao vencimento dos agentes comunitário	0,00	149.728,00	149.728,00	0,00
	Emendas Parlamentares Individuais - Transferência especial (Inciso I do art. 1º EC 105/2019)	0,00	250.000,00	250.000,00	0,00
	Emendas de bancada de Parlamentares (EC nº 100/2019)	0,00	300.000,00	300.000,00	0,00
17180500	Transferências de Recursos do Fundo Nacional do Desenvolvimento da Educação – FNDE	275.000,00	276.450,23	1.450,23	0,00
17180511	Transferências do Salário-Educação - Principal	200.000,00	209.961,36	9.961,36	0,00
	Salário-Educação	200.000,00	209.961,36	9.961,36	0,00
17180531	Transferências Diretas do FNDE referentes ao Programa Nacional de Alimentação Escolar – PNAE - Princ	35.000,00	31.683,60	0,00	3.316,40
	Recursos do Programa Nacional de Alimentação Escolar - PNAE	35.000,00	31.683,60	0,00	3.316,40
17180541	Transferências Diretas do FNDE referentes ao Programa Nacional de Apoio ao Transporte do Escolar – P	40.000,00	34.805,27	0,00	5.194,73
	Recursos do Programa Nacional de Apoio ao Transporte Escolar - PNATE	40.000,00	34.805,27	0,00	5.194,73
17180600	Transferência Financeira do ICMS – Desoneração – L.C. Nº 87/96	20.000,00	0,00	0,00	20.000,00
17180611	Transferência Financeira do ICMS – Desoneração – L.C. Nº 87/96 - Principal	20.000,00	0,00	0,00	20.000,00
	Recursos Ordinários	11.000,00	0,00	0,00	11.000,00
	Receitas de Impostos e Transf de Impostos: Educação	5.400,00	0,00	0,00	5.400,00
	Receitas de Impostos e Transf de impostos: Saúde	3.600,00	0,00	0,00	3.600,00
17181200	Transferências de Recursos do Fundo Nacional de Assistência Social – FNAS	201.000,00	114.626,40	0,00	86.373,60
17181211	Transferências de Recursos do Fundo Nacional de Assistência Social – FNAS - Principal	201.000,00	114.626,40	0,00	86.373,60
	Transferências do Sistema Único de Assistência Social – SUAS/União	201.000,00	114.626,40	0,00	86.373,60
17189900	Outras Transferências da União	24.000,00	158.743,87	134.743,87	0,00
17189911	Outras Transferências da União - Principal	24.000,00	158.743,87	134.743,87	0,00
	Recursos Ordinários	24.000,00	18.299,64	0,00	5.700,36
	Cessão onerosa - Lei nº 13.885/201	0,00	137.969,87	137.969,87	0,00
	Assistência Financeira Transporte Coletivo – Art. 5º, inciso IV - EC nº 123/2022	0,00	2.474,36	2.474,36	0,00
17200000	Transferências dos Estados e do Distrito Federal e de suas Entidades	7.020.500,00	8.566.219,05	1.545.719,05	0,00
17280000	Transferências dos Estados - Específicas de Estados, DF e Municípios	7.020.500,00	8.566.219,05	1.545.719,05	0,00
17280100	Participação na Receita dos Estados	6.360.000,00	7.918.279,18	1.558.279,18	0,00
17280111	Cota-Parte do ICMS - Principal	6.000.000,00	7.361.266,07	1.361.266,07	0,00
	Recursos Ordinários	3.300.000,00	4.416.759,49	1.116.759,49	0,00
	Receitas de Impostos e Transf de Impostos: Educação	1.620.000,00	1.840.316,64	220.316,64	0,00
	Receitas de Impostos e Transf de impostos: Saúde	1.080.000,00	1.104.189,94	24.189,94	0,00
17280121	Cota-Parte do IPVA - Principal	265.000,00	310.571,26	45.571,26	0,00
	Recursos Ordinários	145.750,00	186.342,63	40.592,63	0,00
	Receitas de Impostos e Transf de Impostos: Educação	71.550,00	77.642,90	6.092,90	0,00
	Receitas de Impostos e Transf de impostos: Saúde	47.700,00	46.585,73	0,00	1.114,27
17280131	Cota-Parte do IPI - Municípios - Principal	85.000,00	72.372,97	0,00	12.627,03
	Recursos Ordinários	46.750,00	43.423,74	0,00	3.326,26

# Comparativo da Receita Orçada com a Arrecadada - Anexo 10

Município de SÃO BERNARDINO

Competência: 2022

Código	Especificação	Orçada	Arrecadada	Diferença	
				Para Mais	Para Menos
	Receitas de Impostos e Transf de Impostos: Educação	22.950,00	18.093,30	0,00	4.856,70
	Receitas de Impostos e Transf de impostos: Saúde	15.300,00	10.855,93	0,00	4.444,07
17280141	Cota-Parte da Contribuição de Intervenção no Domínio Econômico - Principal	10.000,00	6.522,51	0,00	3.477,49
	Contribuição de Intervenção no Domínio Econômico - CIDE	10.000,00	6.522,51	0,00	3.477,49
17280191	Outras Transferências dos Estados - Principal	0,00	167.546,37	167.546,37	0,00
	Emendas Parlamentares Impositivas - Transferências do Estado	0,00	167.546,37	167.546,37	0,00
17280300	Transferência de Recursos do Estado para Programas de Saúde – Repasse Fundo a Fundo	175.000,00	191.660,08	16.660,08	0,00
17280311	Transferência de Recursos do Estado para Programas de Saúde – Repasse Fundo a Fundo - Principal	175.000,00	191.660,08	16.660,08	0,00
	Transferências do Sistema Único de Saúde – SUS/Estado	175.000,00	191.660,08	16.660,08	0,00
17281000	Transferência de Convênios dos Estados e do Distrito Federal e de Suas Entidades	485.500,00	456.279,79	0,00	29.220,21
17281021	Transferências de Convênio dos Estados Destinadas a Programas de Educação - Principal	205.000,00	294.552,00	89.552,00	0,00
	Transferências de Convênios – Estado/Educação	205.000,00	294.552,00	89.552,00	0,00
17281091	Outras Transferências de Convênio dos Estados - Principal	280.500,00	161.727,79	0,00	118.772,21
	Recursos Ordinários	18.500,00	12.005,70	0,00	6.494,30
	Convênio de Trânsito - Militar	15.000,00	6.255,83	0,00	8.744,17
	Convênio de Trânsito - Civil	15.000,00	6.255,83	0,00	8.744,17
	Convênio de Trânsito - Prefeitura	19.000,00	10.306,89	0,00	8.693,11
	Transferências do Sistema Único de Assistência Social – SUAS/Estado	213.000,00	126.903,54	0,00	86.096,46
17500000	Transferências de Outras Instituições Públicas	2.200.000,00	2.237.381,05	37.381,05	0,00
17580000	Transferências de Outras Instituições Públicas - Específicas de Estados, DF e Municípios	2.200.000,00	2.237.381,05	37.381,05	0,00
17580100	Transferências de Recursos do Fundo de Manutenção e Desenvolvimento da Educação Básica e de Valoriza	2.200.000,00	2.237.381,05	37.381,05	0,00
17580111	Transferências de Recursos do Fundo de Manutenção e Desenvolvimento da Educação Básica e de Valoriza	2.200.000,00	2.237.381,05	37.381,05	0,00
	Transf. do FUNDEF/FUNDEB - (aplic. remuneração dos prof. do Magist. em efet exercício na Ed. Bá	1.540.000,00	1.566.166,71	26.166,71	0,00
	Transferências do FUNDEF/FUNDEB - (aplicação em outras despesas da Educação Básica)	660.000,00	671.214,34	11.214,34	0,00
19000000	Outras Receitas Correntes	2.000,00	27.000,68	25.000,68	0,00
19200000	Indenizações, Restituições e Ressarcimentos	2.000,00	21.887,32	19.887,32	0,00
19210000	Indenizações	2.000,00	21.719,85	19.719,85	0,00
19219900	Outras Indenizações	2.000,00	21.719,85	19.719,85	0,00
19219911	Outras Indenizações - Principal	2.000,00	21.719,85	19.719,85	0,00
	Recursos Ordinários	2.000,00	20.969,61	18.969,61	0,00
	Outras Transferências Legais e Constitucionais – União	0,00	750,24	750,24	0,00
19230000	Ressarcimentos	0,00	167,47	167,47	0,00
19239900	Outros Ressarcimentos	0,00	167,47	167,47	0,00
19239913	Outros Ressarcimentos - Dívida Ativa	0,00	167,47	167,47	0,00
	Recursos Ordinários	0,00	167,47	167,47	0,00
19900000	Demais Receitas Correntes	0,00	5.113,36	5.113,36	0,00
19909900	Outras Receitas	0,00	5.113,36	5.113,36	0,00
19909911	Outras Receitas - Primárias - Principal	0,00	5.113,36	5.113,36	0,00
	Recursos Ordinários	0,00	5.113,36	5.113,36	0,00
<b>20000000</b>	<b>Receitas de Capital</b>	<b>0,00</b>	<b>5.235.522,27</b>	<b>5.235.522,27</b>	<b>0,00</b>
22000000	Alienação de Bens	0,00	838.050,00	838.050,00	0,00
22100000	Alienação de Bens Móveis	0,00	838.050,00	838.050,00	0,00



Município de SÃO BERNARDINO

Competência: 2022

Código	Especificação	Orçada	Arrecadada	Diferença	
				Para Mais	Para Menos
22130000	Alienação de Bens Móveis e Semoventes	0,00	838.050,00	838.050,00	0,00
22130011	Alienação de Bens Móveis e Semoventes - Principal	0,00	838.050,00	838.050,00	0,00
	Alienações de Bens destinados a Programas da Educação Básica	0,00	31.700,00	31.700,00	0,00
	Alienações de Bens destinados a Programas de Saúde	0,00	62.350,00	62.350,00	0,00
	Alienações de Bens destinados a Outros Programas	0,00	744.000,00	744.000,00	0,00
24000000	Transferências de Capital	0,00	4.397.472,27	4.397.472,27	0,00
24100000	Transferências da União e de suas Entidades	0,00	186.754,00	186.754,00	0,00
24180000	Transferências da União - Específicas de Estados, DF e Municípios	0,00	186.754,00	186.754,00	0,00
24181000	Transferência de Convênios da União e de suas Entidades	0,00	21.754,00	21.754,00	0,00
24181011	Transferências de Convênio da União para o Sistema Único de Saúde – SUS - Principal	0,00	21.754,00	21.754,00	0,00
	Transferências do Sistema Único de Saúde – SUS/União	0,00	21.754,00	21.754,00	0,00
24181200	Transferências de Recursos do Fundo Nacional de Assistência Social – FNAS	0,00	100.000,00	100.000,00	0,00
24181211	Transferências de Recursos do Fundo Nacional de Assistência Social – FNAS - Principal	0,00	100.000,00	100.000,00	0,00
	Transferências do Sistema Único de Assistência Social – SUAS/União	0,00	100.000,00	100.000,00	0,00
24189900	Outras Transferências da União	0,00	65.000,00	65.000,00	0,00
24189911	Outras Transferências da União - Principal	0,00	65.000,00	65.000,00	0,00
	Emendas de bancada de Parlamentares (EC nº 100/2019)	0,00	65.000,00	65.000,00	0,00
24200000	Transferências dos Estados e do Distrito Federal e de suas Entidades	0,00	4.210.718,27	4.210.718,27	0,00
24280000	Transferências dos Estados, Distrito Federal, e de suas Entidades	0,00	4.210.718,27	4.210.718,27	0,00
24280300	Transferências de Recursos do Sistema Único de Saúde – SUS	0,00	150.000,00	150.000,00	0,00
24280311	Transferências de Recursos do Sistema Único de Saúde – SUS - Principal	0,00	150.000,00	150.000,00	0,00
	Outras Transferências Legais e Constitucionais - Estado	0,00	150.000,00	150.000,00	0,00
24289900	Outras Transferências dos Estados	0,00	4.060.718,27	4.060.718,27	0,00
24289911	Outras Transferências dos Estados - Principal	0,00	4.060.718,27	4.060.718,27	0,00
	Outras Transferências Legais e Constitucionais - Estado	0,00	3.960.718,27	3.960.718,27	0,00
	Emendas Parlamentares Impositivas - Transferências do Estado	0,00	100.000,00	100.000,00	0,00
	(...) DEDUÇÕES	0,00	-57.350,60	0,00	57.350,60
<b>10000000</b>	<b>Receitas Correntes</b>	<b>0,00</b>	<b>-57.350,60</b>	<b>0,00</b>	<b>57.350,60</b>
11000000	Impostos, Taxas e Contribuições de Melhoria	0,00	-5.424,00	0,00	5.424,00
11100000	Impostos	0,00	-5.424,00	0,00	5.424,00
11180000	Impostos Específicos de Estados, DF e Municípios	0,00	-5.424,00	0,00	5.424,00
11180100	Impostos sobre o Patrimônio para Estados/DF/Municípios	0,00	-5.424,00	0,00	5.424,00
11180141	Imposto sobre Transmissão "Inter Vivos" de Bens Imóveis e de Direitos Reais sobre Imóveis - Principa	0,00	-5.424,00	0,00	5.424,00
	Recursos Ordinários	0,00	-3.254,40	0,00	3.254,40
	Receitas de Impostos e Transf de Impostos: Educação	0,00	-1.356,00	0,00	1.356,00
	Receitas de Impostos e Transf de impostos: Saúde	0,00	-813,60	0,00	813,60
13000000	Receita Patrimonial	0,00	-50.436,18	0,00	50.436,18
13200000	Valores Mobiliários	0,00	-50.436,18	0,00	50.436,18
13210000	Juros e Correções Monetárias	0,00	-50.436,18	0,00	50.436,18
13210011	Remuneração de Depósitos Bancários - Principal	0,00	-50.436,18	0,00	50.436,18
	Transferências de Convênios – União/Outros (não relacionados à educação/saúde/assistência socia	0,00	-46,40	0,00	46,40
	Outras Transferências Legais e Constitucionais – União	0,00	-39,20	0,00	39,20

## Comparativo da Receita Orçada com a Arrecadada - Anexo 10

Município de SÃO BERNARDINO  
Competência: 2022

Código	Especificação	Orçada	Arrecadada	Diferença	
				Para Mais	Para Menos
	Outras Transferências Legais e Constitucionais - Estado	0,00	-50.350,58	0,00	50.350,58
16000000	Receita de Serviços	0,00	-245,30	0,00	245,30
16300000	Serviços e Atividades Referentes à Saúde	0,00	-245,30	0,00	245,30
16380000	Serviços e Atividades Referentes à Saúde - Específico para Estados/DF/Municípios	0,00	-245,30	0,00	245,30
16380100	Serviços de Saúde - Específico para Estados/DF/Municípios	0,00	-245,30	0,00	245,30
16380191	Outros Serviços de Saúde - Principal	0,00	-245,30	0,00	245,30
	Recursos Ordinários	0,00	-245,30	0,00	245,30
17000000	Transferências Correntes	0,00	-494,88	0,00	494,88
17100000	Transferências da União e de suas Entidades	0,00	-494,88	0,00	494,88
17180000	Transferências da União - Específicas de Estados, DF e Municípios	0,00	-494,88	0,00	494,88
17189900	Outras Transferências da União	0,00	-494,88	0,00	494,88
17189911	Outras Transferências da União - Principal	0,00	-494,88	0,00	494,88
	Assistência Financeira Transporte Coletivo – Art. 5º, inciso IV - EC nº 123/2022	0,00	-494,88	0,00	494,88
19000000	Outras Receitas Correntes	0,00	-750,24	0,00	750,24
19200000	Indenizações, Restituições e Ressarcimentos	0,00	-750,24	0,00	750,24
19210000	Indenizações	0,00	-750,24	0,00	750,24
19219900	Outras Indenizações	0,00	-750,24	0,00	750,24
19219911	Outras Indenizações - Principal	0,00	-750,24	0,00	750,24
	Outras Transferências Legais e Constitucionais – União	0,00	-750,24	0,00	750,24
	(...) DEDUÇÕES FUNDEB	-3.377.000,00	-3.900.040,20	0,00	523.040,20
<b>10000000</b>	<b>Receitas Correntes</b>	<b>-3.377.000,00</b>	<b>-3.900.040,20</b>	<b>0,00</b>	<b>523.040,20</b>
17000000	Transferências Correntes	-3.377.000,00	-3.900.040,20	0,00	523.040,20
17100000	Transferências da União e de suas Entidades	-2.107.000,00	-2.351.200,90	0,00	244.200,90
17180000	Transferências da União - Específicas de Estados, DF e Municípios	-2.107.000,00	-2.351.200,90	0,00	244.200,90
17180100	Participação na Receita da União	-2.103.000,00	-2.351.200,90	0,00	248.200,90
17180121	Cota-Parte do Fundo de Participação dos Municípios - Cota Mensal - Principal	-2.100.000,00	-2.348.477,87	0,00	248.477,87
	Receitas de Impostos e Transf de Impostos: Educação	-2.100.000,00	-2.348.477,87	0,00	248.477,87
17180151	Cota-Parte do Imposto Sobre a Propriedade Territorial Rural - Principal	-3.000,00	-2.723,03	276,97	0,00
	Receitas de Impostos e Transf de Impostos: Educação	-3.000,00	-2.723,03	276,97	0,00
17180600	Transferência Financeira do ICMS – Desoneração – L.C. Nº 87/96	-4.000,00	0,00	4.000,00	0,00
17180611	Transferência Financeira do ICMS – Desoneração – L.C. Nº 87/96 - Principal	-4.000,00	0,00	4.000,00	0,00
	Receitas de Impostos e Transf de Impostos: Educação	-4.000,00	0,00	4.000,00	0,00
17200000	Transferências dos Estados e do Distrito Federal e de suas Entidades	-1.270.000,00	-1.548.839,30	0,00	278.839,30
17280000	Transferências dos Estados - Específicas de Estados, DF e Municípios	-1.270.000,00	-1.548.839,30	0,00	278.839,30
17280100	Participação na Receita dos Estados	-1.270.000,00	-1.548.839,30	0,00	278.839,30
17280111	Cota-Parte do ICMS - Principal	-1.200.000,00	-1.472.252,10	0,00	272.252,10
	Receitas de Impostos e Transf de Impostos: Educação	-1.200.000,00	-1.472.252,10	0,00	272.252,10
17280121	Cota-Parte do IPVA - Principal	-53.000,00	-62.113,37	0,00	9.113,37
	Receitas de Impostos e Transf de Impostos: Educação	-53.000,00	-62.113,37	0,00	9.113,37
17280131	Cota-Parte do IPI - Municípios - Principal	-17.000,00	-14.473,83	2.526,17	0,00
	Receitas de Impostos e Transf de Impostos: Educação	-17.000,00	-14.473,83	2.526,17	0,00
	<b>Totais</b>	<b>19.838.420,00</b>	<b>28.783.880,49</b>	<b>8.945.460,49</b>	<b>0,00</b>

## Comparativo da Receita Orçada com a Arrecadada - Anexo 10

Município de SÃO BERNARDINO

Competência: 2022

Código	Especificação	Orçada	Arrecadada	Diferença	
				Para Mais	Para Menos

Município de SÃO BERNARDINO  
Competência: 2022

Unidade Orçamentária / Função de Governo	Legislativa	Judiciária	Essencial à Justiça	Administração	Defesa Nacional	Segurança Pública
01001 - CAMARA DE VEREADORES	773.629,67					
02001 - GABINETE DO PREFEITO				456.839,47		
02002 - FUNDO DE DEFESA CIVIL				77.559,79		
02003 - CONSELHO TUTELAR						
03001 - DEPARTAMENTO DE ADMINISTRACAO				1.361.788,58		87.938,37
03002 - DEPARTAMENTO DA FAZENDA				496.354,35		
04001 - SECRETARIA MUNICIPAL DE EDUCAÇÃO						
05001 - FUNDO MUNICIPAL DE SAUDE						
06001 - FMAS - FUNDO MUNICIPAL ASSISTENCIA SOCIAL						
06002 - FIA - FUNDO DA INFANCIA E DO ADOLESCENTE						
06003 - FHS - FUNDO DE HABITAÇÃO DE INTERESSE SOCIAL						
07001 - DEPARTAMENTO DA AGRIC, E MEIO AMBIENTE						
08001 - DEPARTAMENTO DE ESTRADAS E RODAGEM						
08002 - DEPARTAMENTO DE OBRAS E SERVIÇOS URBANOS						
08003 - FMSB - FUNDO MUNIC. DE SANEAMENTO BASICO						
09001 - ENCARGOS GERAIS DO MUNICIPIO						
10001 - DEPARTAMENTO DE ESPORTES						
11001 - DEPARTAMENTO DE CULTURA						
99099 - RESERVA DE CONTINGENCIA						
<b>Total:</b>	<b>773.629,67</b>			<b>2.392.542,19</b>		<b>87.938,37</b>

Unidade Orçamentária / Função de Governo	Relações Exteriores	Assistência Social	Previdência Social	Saúde	Trabalho	Educação
01001 - CAMARA DE VEREADORES						
02001 - GABINETE DO PREFEITO						
02002 - FUNDO DE DEFESA CIVIL						
02003 - CONSELHO TUTELAR		180.380,36				
03001 - DEPARTAMENTO DE ADMINISTRACAO						
03002 - DEPARTAMENTO DA FAZENDA						
04001 - SECRETARIA MUNICIPAL DE EDUCAÇÃO						5.545.602,67
05001 - FUNDO MUNICIPAL DE SAUDE				5.796.222,07		
06001 - FMAS - FUNDO MUNICIPAL ASSISTENCIA SOCIAL						
06002 - FIA - FUNDO DA INFANCIA E DO ADOLESCENTE		2.105,51				
06003 - FHS - FUNDO DE HABITAÇÃO DE INTERESSE SOCIAL						
07001 - DEPARTAMENTO DA AGRIC, E MEIO AMBIENTE						
08001 - DEPARTAMENTO DE ESTRADAS E RODAGEM						
08002 - DEPARTAMENTO DE OBRAS E SERVIÇOS URBANOS						
08003 - FMSB - FUNDO MUNIC. DE SANEAMENTO BASICO						
09001 - ENCARGOS GERAIS DO MUNICIPIO						
10001 - DEPARTAMENTO DE ESPORTES						
11001 - DEPARTAMENTO DE CULTURA						

Município de SÃO BERNARDINO  
Competência: 2022

Unidade Orçamentária / Função de Governo	Relações Exteriores	Assistência Social	Previdência Social	Saúde	Trabalho	Educação
99099 - RESERVA DE CONTINGENCIA						
<b>Total:</b>		<b>182.485,87</b>		<b>5.796.222,07</b>		<b>5.545.602,67</b>

Unidade Orçamentária / Função de Governo	Cultura	Direitos da Cidadania	Urbanismo	Habitação	Saneamento	Gestão Ambiental
01001 - CAMARA DE VEREADORES						
02001 - GABINETE DO PREFEITO						
02002 - FUNDO DE DEFESA CIVIL						
02003 - CONSELHO TUTELAR						
03001 - DEPARTAMENTO DE ADMINISTRACAO						
03002 - DEPARTAMENTO DA FAZENDA						
04001 - SECRETARIA MUNICIPAL DE EDUCACAO						
05001 - FUNDO MUNICIPAL DE SAUDE						
06001 - FMAS - FUNDO MUNICIPAL ASSISTENCIA SOCIAL		1.274.023,95				
06002 - FIA - FUNDO DA INFANCIA E DO ADOLESCENTE						
06003 - FHIS - FUNDO DE HABITACAO DE INTERESSE SOCIAL				1.269.515,82		
07001 - DEPARTAMENTO DA AGRIC, E MEIO AMBIENTE						
08001 - DEPARTAMENTO DE ESTRADAS E RODAGEM					1.197,20	
08002 - DEPARTAMENTO DE OBRAS E SERVIÇOS URBANOS			1.107.711,53			
08003 - FMSB - FUNDO MUNIC. DE SANEAMENTO BASICO						
09001 - ENCARGOS GERAIS DO MUNICIPIO						
10001 - DEPARTAMENTO DE ESPORTES						
11001 - DEPARTAMENTO DE CULTURA	857.509,23					
99099 - RESERVA DE CONTINGENCIA						
<b>Total:</b>	<b>857.509,23</b>	<b>1.274.023,95</b>	<b>1.107.711,53</b>	<b>1.269.515,82</b>	<b>1.197,20</b>	

Unidade Orçamentária / Função de Governo	Ciência e Tecnologia	Agricultura	Organização Agrária	Indústria	Comércio e Serviços	Comunicações
01001 - CAMARA DE VEREADORES						
02001 - GABINETE DO PREFEITO						
02002 - FUNDO DE DEFESA CIVIL						
02003 - CONSELHO TUTELAR						
03001 - DEPARTAMENTO DE ADMINISTRACAO						
03002 - DEPARTAMENTO DA FAZENDA						
04001 - SECRETARIA MUNICIPAL DE EDUCACAO						
05001 - FUNDO MUNICIPAL DE SAUDE						
06001 - FMAS - FUNDO MUNICIPAL ASSISTENCIA SOCIAL						
06002 - FIA - FUNDO DA INFANCIA E DO ADOLESCENTE						
06003 - FHIS - FUNDO DE HABITACAO DE INTERESSE SOCIAL						
07001 - DEPARTAMENTO DA AGRIC, E MEIO AMBIENTE		4.592.637,91				
08001 - DEPARTAMENTO DE ESTRADAS E RODAGEM						

Município de SÃO BERNARDINO  
Competência: 2022

Unidade Orçamentária / Função de Governo	Ciência e Tecnologia	Agricultura	Organização Agrária	Indústria	Comércio e Serviços	Comunicações
08002 - DEPARTAMENTO DE OBRAS E SERVIÇOS URBANOS						
08003 - FMSB - FUNDO MUNIC. DE SANEAMENTO BASICO						
09001 - ENCARGOS GERAIS DO MUNICIPIO						
10001 - DEPARTAMENTO DE ESPORTES						
11001 - DEPARTAMENTO DE CULTURA						
99099 - RESERVA DE CONTINGENCIA						
<b>Total:</b>		<b>4.592.637,91</b>				

Unidade Orçamentária / Função de Governo	Energia	Transporte	Desporto e Lazer	Encargos Especiais	Reserva Contingência	Total
01001 - CAMARA DE VEREADORES						773.629,67
02001 - GABINETE DO PREFEITO						456.839,47
02002 - FUNDO DE DEFESA CIVIL						77.559,79
02003 - CONSELHO TUTELAR						180.380,36
03001 - DEPARTAMENTO DE ADMINISTRACAO						1.449.726,95
03002 - DEPARTAMENTO DA FAZENDA						496.354,35
04001 - SECRETARIA MUNICIPAL DE EDUCAÇÃO						5.545.602,67
05001 - FUNDO MUNICIPAL DE SAUDE						5.796.222,07
06001 - FMAS - FUNDO MUNICIPAL ASSISTENCIA SOCIAL						1.274.023,95
06002 - FIA - FUNDO DA INFANCIA E DO ADOLESCENTE						2.105,51
06003 - FHIS - FUNDO DE HABITAÇÃO DE INTERESSE SOCIAL						1.269.515,82
07001 - DEPARTAMENTO DA AGRIC, E MEIO AMBIENTE						4.592.637,91
08001 - DEPARTAMENTO DE ESTRADAS E RODAGEM		2.983.209,88				2.984.407,08
08002 - DEPARTAMENTO DE OBRAS E SERVIÇOS URBANOS	321.950,05	1.368,81				1.431.030,39
08003 - FMSB - FUNDO MUNIC. DE SANEAMENTO BASICO						
09001 - ENCARGOS GERAIS DO MUNICIPIO				447.140,72		447.140,72
10001 - DEPARTAMENTO DE ESPORTES			485.413,91			485.413,91
11001 - DEPARTAMENTO DE CULTURA						857.509,23
99099 - RESERVA DE CONTINGENCIA						
<b>Total:</b>	<b>321.950,05</b>	<b>2.984.578,69</b>	<b>485.413,91</b>	<b>447.140,72</b>		<b>28.120.099,85</b>

Município de SÃO BERNARDINO  
Competência: 2022

Código	Especificação	Ordinário	Vinculado	Total
01	Legislativa	773.629,67	0,00	773.629,67
01.031	Ação Legislativa	773.629,67	0,00	773.629,67
01.031.0001	PROCESSO LEGISLATIVO	773.629,67	0,00	773.629,67
01.031.0001.02.000001	Manutenção da Câmara Municipal de Vereadores	773.629,67	0,00	773.629,67
04	Administração	2.383.430,83	9.111,36	2.392.542,19
04.122	Administração Geral	1.818.603,33	24,72	1.818.628,05
04.122.0002	GABINETE DO PREFEITO	456.839,47	0,00	456.839,47
04.122.0002.02.000002	Manutenção do Gabinete do Prefeito	456.839,47	0,00	456.839,47
04.122.0003	ADMINISTRAÇÃO E PLANEJAMENTO	1.078.304,42	24,72	1.078.329,14
04.122.0003.02.000003	Manutenção da Administração Geral	1.078.304,42	24,72	1.078.329,14
04.122.0004	ADMINISTRAÇÃO FINANCEIRA	283.459,44	0,00	283.459,44
04.122.0004.02.000004	Contribuição a Entidades Municipalistas	156.322,20	0,00	156.322,20
04.122.0004.02.000049	Contribuição para Consórcios Regionais	127.137,24	0,00	127.137,24
04.123	Administração Financeira	496.354,35	0,00	496.354,35
04.123.0003	ADMINISTRAÇÃO E PLANEJAMENTO	496.354,35	0,00	496.354,35
04.123.0003.02.000005	Manutenção do Departamento da Fazenda	496.354,35	0,00	496.354,35
04.182	Defesa Civil	68.473,15	9.086,64	77.559,79
04.182.0002	GABINETE DO PREFEITO	68.473,15	9.086,64	77.559,79
04.182.0002.02.000048	Manutenção do Fundo Municipal de Defesa Civil	68.473,15	9.086,64	77.559,79
06	Segurança Pública	27.876,43	60.061,94	87.938,37
06.181	Policciamento	27.876,43	60.061,94	87.938,37
06.181.0005	SEGURANÇA PÚBLICA	27.876,43	60.061,94	87.938,37
06.181.0005.02.000006	Serviços de Segurança Pública	27.876,43	60.061,94	87.938,37
08	Assistência Social	182.485,87	0,00	182.485,87
08.243	Assistência à Criança e ao Adolescente	182.485,87	0,00	182.485,87
08.243.0002	GABINETE DO PREFEITO	180.380,36	0,00	180.380,36
08.243.0002.02.000030	Manutenção do Conselho Tutelar	180.380,36	0,00	180.380,36
08.243.0013	ASSISTENCIA A CRIANÇA E AO ADOLESCENTE	2.105,51	0,00	2.105,51
08.243.0013.02.000026	Apoio ao serviço de proteção Social PSE/MSE	534,00	0,00	534,00
08.243.0013.02.000029	Atendimento a Criança e ao Adolescente	1.571,51	0,00	1.571,51
10	Saúde	18.292,06	5.777.930,01	5.796.222,07
10.301	Atenção Básica	18.292,06	4.338.920,02	4.357.212,08
10.301.0012	SAÚDE É VIDA	18.292,06	4.338.920,02	4.357.212,08
10.301.0012.02.000050	Manutenção do Bloco da Atenção Básica	18.292,06	4.290.406,58	4.308.698,64
10.301.0012.02.000052	Manutenção do Bloco da Farmácia Básica	0,00	48.513,44	48.513,44
10.302	Assistência Hospitalar e Ambulatorial	0,00	1.392.875,15	1.392.875,15
10.302.0012	SAÚDE É VIDA	0,00	1.392.875,15	1.392.875,15
10.302.0012.02.000051	Manutenção do Bloco de Media e Alta Complexidade	0,00	1.392.875,15	1.392.875,15
10.304	Vigilância Sanitária	0,00	46.134,84	46.134,84
10.304.0012	SAÚDE É VIDA	0,00	46.134,84	46.134,84
10.304.0012.02.000053	Manutenção do Bloco da Vigilância Sanitária	0,00	46.134,84	46.134,84
12	Educação	191.245,62	5.354.357,05	5.545.602,67
12.306	Alimentação e Nutrição	125.432,56	14.767,74	140.200,30
12.306.0008	CRIANÇA NA ESCOLA	125.432,56	14.767,74	140.200,30

Município de SÃO BERNARDINO  
Competência: 2022

Código	Especificação	Ordinário	Vinculado	Total
12.306.0008.02.000014	Manutenção do Programa de Merenda Ensino Fundamental	125.432,56	14.767,74	140.200,30
12.361	Ensino Fundamental	0,00	4.024.393,45	4.024.393,45
12.361.0008	CRIANÇA NA ESCOLA	0,00	4.024.393,45	4.024.393,45
12.361.0008.01.000007	Ampliação da Rede Física do Ensino	0,00	610.075,84	610.075,84
12.361.0008.02.000013	Manutenção do Órgão Central de Educação	0,00	408.760,82	408.760,82
12.361.0008.02.000016	Manutenção do Ensino Fundamental - FUNDEB	0,00	2.219.866,78	2.219.866,78
12.361.0008.02.000017	Manutenção do Transporte Escolar do Ensino Fundamental	0,00	785.690,01	785.690,01
12.362	Ensino Médio	0,00	81.554,63	81.554,63
12.362.0010	ENSINO MÉDIO	0,00	81.554,63	81.554,63
12.362.0010.02.000021	Apoio ao Ensino Médio	0,00	81.554,63	81.554,63
12.364	Ensino Superior	46.341,30	0,00	46.341,30
12.364.0011	ENSINO SUPERIOR	46.341,30	0,00	46.341,30
12.364.0011.02.000047	Apoio ao Ensino Superior	46.341,30	0,00	46.341,30
12.365	Educação Infantil	19.471,76	1.224.411,63	1.243.883,39
12.365.0008	CRIANÇA NA ESCOLA	19.471,76	1.224.411,63	1.243.883,39
12.365.0008.02.000015	Manutenção da Creche	0,00	737.839,98	737.839,98
12.365.0008.02.000019	Manutenção do Pré-Escolar	0,00	338.348,89	338.348,89
12.365.0008.02.000054	Manutenção do Transporte Escola Pré-Escolar	0,00	130.990,36	130.990,36
12.365.0008.02.000055	Manutenção da Merenda Escolar Pré-escolar	8.547,91	7.320,20	15.868,11
12.365.0008.02.000056	Manutenção da Merenda Escolar Creche	10.923,85	9.912,20	20.836,05
12.367	Educação Especial	0,00	9.229,60	9.229,60
12.367.0009	ENSINO ESPECIAL	0,00	9.229,60	9.229,60
12.367.0009.02.000020	Apoio ao Ensino Especial	0,00	9.229,60	9.229,60
13	Cultura	524.570,34	332.938,89	857.509,23
13.392	Difusão Cultural	524.570,34	332.938,89	857.509,23
13.392.0007	CULTURA	524.570,34	332.938,89	857.509,23
13.392.0007.02.000011	Manutenção da Cultura em Geral	367.650,05	300.535,91	668.185,96
13.392.0007.02.000035	Manutenção do Centro de Eventos	31.001,47	32.402,98	63.404,45
13.392.0007.02.000044	Festividades Municipais	125.918,82	0,00	125.918,82
14	Direitos da Cidadania	813.366,69	460.657,26	1.274.023,95
14.241	Assistência ao Idoso	44.398,78	0,00	44.398,78
14.241.0014	ASSISTENCIA SOCIAL GERAL	44.398,78	0,00	44.398,78
14.241.0014.02.000032	Manutenção do Centro dos Idosos	44.398,78	0,00	44.398,78
14.244	Assistência Comunitária	768.967,91	460.657,26	1.229.625,17
14.244.0014	ASSISTENCIA SOCIAL GERAL	768.967,91	460.657,26	1.229.625,17
14.244.0014.02.000031	Manutenção da Assistência Social	570.182,42	46.991,06	617.173,48
14.244.0014.02.000045	Manutenção do Programa CRAS/PAINF	198.785,49	413.666,20	612.451,69
15	Urbanismo	458.083,56	649.627,97	1.107.711,53
15.451	Infra-Estrutura Urbana	91.030,19	649.627,97	740.658,16
15.451.0019	VIAS URBANAS	91.030,19	649.627,97	740.658,16
15.451.0019.01.000003	Pavimentação de Ruas	91.030,19	649.627,97	740.658,16
15.452	Serviços Urbanos	367.053,37	0,00	367.053,37
15.452.0019	VIAS URBANAS	367.053,37	0,00	367.053,37
15.452.0019.02.000038	Manutenção do Planejamento Urbano	367.053,37	0,00	367.053,37



Município de SÃO BERNARDINO  
Competência: 2022

Código	Especificação	Ordinário	Vinculado	Total
16	Habitação	212.016,13	1.057.499,69	1.269.515,82
16.482	Habitação Urbana	212.016,13	1.057.499,69	1.269.515,82
16.482.0013	ASSISTENCIA A CRIANÇA E AO ADOLESCENTE	212.016,13	1.057.499,69	1.269.515,82
16.482.0013.01.000005	Apoio a Construção de Unid. Habitacionais - Rural e Urbana	212.016,13	1.057.499,69	1.269.515,82
17	Saneamento	0,00	1.197,20	1.197,20
17.605	Abastecimento	0,00	1.197,20	1.197,20
17.605.0016	ÁGUA POTÁVEL	0,00	1.197,20	1.197,20
17.605.0016.01.000001	Instalação de Sistema de Abastecimento de Água	0,00	1.197,20	1.197,20
20	Agricultura	2.713.816,27	1.878.821,64	4.592.637,91
20.606	Extensão Rural	2.713.816,27	1.878.821,64	4.592.637,91
20.606.0020	ASSISTÊNCIA AO PRODUTOR RURAL	2.713.816,27	1.878.821,64	4.592.637,91
20.606.0020.02.000037	Manutenção da Agricultura	2.713.816,27	1.878.821,64	4.592.637,91
25	Energia	274.265,72	47.684,33	321.950,05
25.752	Energia Elétrica	274.265,72	47.684,33	321.950,05
25.752.0015	SERVIÇOS DE UTILIDADE PÚBLICA	274.265,72	47.684,33	321.950,05
25.752.0015.02.000033	Manutenção da Rede de Energia Elétrica e Iluminação Pública	274.265,72	47.684,33	321.950,05
26	Transporte	2.800.360,26	184.218,43	2.984.578,69
26.782	Transporte Rodoviário	2.800.360,26	184.218,43	2.984.578,69
26.782.0017	ESTRADAS VICINAIS	2.798.991,45	184.218,43	2.983.209,88
26.782.0017.01.000002	Construção de Pontes e Bueiros	701.846,46	0,00	701.846,46
26.782.0017.02.000036	Manutenção da Infra-Estrutura	2.097.144,99	184.218,43	2.281.363,42
26.782.0018	PASSAGEIRO PROTEGIDO	1.368,81	0,00	1.368,81
26.782.0018.02.000034	Manutenção do Terminal Rodoviário de Passageiros	1.368,81	0,00	1.368,81
27	Desporto e Lazer	387.689,01	97.724,90	485.413,91
27.812	Desporto Comunitário	387.689,01	97.724,90	485.413,91
27.812.0026	ESPORTE PARA TODDOS	387.689,01	97.724,90	485.413,91
27.812.0026.02.000009	Manutenção do Setor de Esportes	209.266,08	0,00	209.266,08
27.812.0026.02.000010	Manutenção de Praças/Quadra de Esportes	178.422,93	97.724,90	276.147,83
28	Encargos Especiais	447.140,72	0,00	447.140,72
28.843	Serviço da Dívida Interna	184.688,53	0,00	184.688,53
28.843.0023	ENCARGOS ESPECIAIS	184.688,53	0,00	184.688,53
28.843.0023.09.000001	Precatórios, Acordos e Setenças Judiciais	184.688,53	0,00	184.688,53
28.846	Outros Encargos Especiais	262.452,19	0,00	262.452,19
28.846.0023	ENCARGOS ESPECIAIS	262.452,19	0,00	262.452,19
28.846.0023.02.000042	Contribuição ao Pasep	262.452,19	0,00	262.452,19
	<b>Total Geral</b>	<b>12.208.269,18</b>	<b>15.911.830,67</b>	<b>28.120.099,85</b>

# Demonstrativo de Funções, Subfunções e Programas por Projetos e Atividades - Anexo 07

## Administração Direta, Indireta ou Fundacional

Município de SÃO BERNARDINO

Competência: 2022

Código	Especificação	Operações especiais	Projetos	Atividades	Total
01	Legislativa	0,00	0,00	773.629,67	773.629,67
01.031	Ação Legislativa	0,00	0,00	773.629,67	773.629,67
01.031.0001	PROCESSO LEGISLATIVO	0,00	0,00	773.629,67	773.629,67
01.031.0001.02.000001	Manutenção da Câmara Municipal de Vereadores	0,00	0,00	773.629,67	773.629,67
04	Administração	0,00	0,00	2.392.542,19	2.392.542,19
04.122	Administração Geral	0,00	0,00	1.818.628,05	1.818.628,05
04.122.0002	GABINETE DO PREFEITO	0,00	0,00	456.839,47	456.839,47
04.122.0002.02.000002	Manutenção do Gabinete do Prefeito	0,00	0,00	456.839,47	456.839,47
04.122.0003	ADMINISTRAÇÃO E PLANEJAMENTO	0,00	0,00	1.078.329,14	1.078.329,14
04.122.0003.02.000003	Manutenção da Administração Geral	0,00	0,00	1.078.329,14	1.078.329,14
04.122.0004	ADMINISTRAÇÃO FINANCEIRA	0,00	0,00	283.459,44	283.459,44
04.122.0004.02.000004	Contribuição a Entidades Municipalistas	0,00	0,00	156.322,20	156.322,20
04.122.0004.02.000049	Contribuição para Consórcios Regionais	0,00	0,00	127.137,24	127.137,24
04.123	Administração Financeira	0,00	0,00	496.354,35	496.354,35
04.123.0003	ADMINISTRAÇÃO E PLANEJAMENTO	0,00	0,00	496.354,35	496.354,35
04.123.0003.02.000005	Manutenção do Departamento da Fazenda	0,00	0,00	496.354,35	496.354,35
04.182	Defesa Civil	0,00	0,00	77.559,79	77.559,79
04.182.0002	GABINETE DO PREFEITO	0,00	0,00	77.559,79	77.559,79
04.182.0002.02.000048	Manutenção do Fundo Municipal de Defesa Civil	0,00	0,00	77.559,79	77.559,79
06	Segurança Pública	0,00	0,00	87.938,37	87.938,37
06.181	Policimento	0,00	0,00	87.938,37	87.938,37
06.181.0005	SEGURANÇA PÚBLICA	0,00	0,00	87.938,37	87.938,37
06.181.0005.02.000006	Serviços de Segurança Pública	0,00	0,00	87.938,37	87.938,37
08	Assistência Social	0,00	0,00	182.485,87	182.485,87
08.243	Assistência à Criança e ao Adolescente	0,00	0,00	182.485,87	182.485,87
08.243.0002	GABINETE DO PREFEITO	0,00	0,00	180.380,36	180.380,36
08.243.0002.02.000030	Manutenção do Conselho Tutelar	0,00	0,00	180.380,36	180.380,36
08.243.0013	ASSISTENCIA A CRIANÇA E AO ADOLESCENTE	0,00	0,00	2.105,51	2.105,51

# Demonstrativo de Funções, Subfunções e Programas por Projetos e Atividades - Anexo 07

## Administração Direta, Indireta ou Fundacional

Município de SÃO BERNARDINO

Competência: 2022

Código	Especificação	Operações especiais	Projetos	Atividades	Total
08.243.0013.02.000026	Apoio ao serviço de proteção Social PSE/MSE	0,00	0,00	534,00	534,00
08.243.0013.02.000029	Atendimento a Criança e ao Adolescente	0,00	0,00	1.571,51	1.571,51
10	Saúde	0,00	0,00	5.796.222,07	5.796.222,07
10.301	Atenção Básica	0,00	0,00	4.357.212,08	4.357.212,08
10.301.0012	SAÚDE É VIDA	0,00	0,00	4.357.212,08	4.357.212,08
10.301.0012.02.000050	Manutenção do Bloco da Atenção Básica	0,00	0,00	4.308.698,64	4.308.698,64
10.301.0012.02.000052	Manutenção do Bloco da Farmácia Básica	0,00	0,00	48.513,44	48.513,44
10.302	Assistência Hospitalar e Ambulatorial	0,00	0,00	1.392.875,15	1.392.875,15
10.302.0012	SAÚDE É VIDA	0,00	0,00	1.392.875,15	1.392.875,15
10.302.0012.02.000051	Manutenção do Blobo de Media e Alta Complexidade	0,00	0,00	1.392.875,15	1.392.875,15
10.304	Vigilância Sanitária	0,00	0,00	46.134,84	46.134,84
10.304.0012	SAÚDE É VIDA	0,00	0,00	46.134,84	46.134,84
10.304.0012.02.000053	Manutenção do Bloco da Vigilância Sanitária	0,00	0,00	46.134,84	46.134,84
12	Educação	0,00	610.075,84	4.935.526,83	5.545.602,67
12.306	Alimentação e Nutrição	0,00	0,00	140.200,30	140.200,30
12.306.0008	CRIANÇA NA ESCOLA	0,00	0,00	140.200,30	140.200,30
12.306.0008.02.000014	Manutenção do Programa de Merenda Enssino Fundamental	0,00	0,00	140.200,30	140.200,30
12.361	Ensino Fundamental	0,00	610.075,84	3.414.317,61	4.024.393,45
12.361.0008	CRIANÇA NA ESCOLA	0,00	610.075,84	3.414.317,61	4.024.393,45
12.361.0008.01.000007	Ampliação da Rede Física do Ensino	0,00	610.075,84	0,00	610.075,84
12.361.0008.02.000013	Manutenção do Órgão Central de Educação	0,00	0,00	408.760,82	408.760,82
12.361.0008.02.000016	Manutenção do Ensino Fundamental - FUNDEB	0,00	0,00	2.219.866,78	2.219.866,78
12.361.0008.02.000017	Manutenção do Transporte Escolar do Ensino Fundamental	0,00	0,00	785.690,01	785.690,01
12.362	Ensino Médio	0,00	0,00	81.554,63	81.554,63
12.362.0010	ENSINO MÉDIO	0,00	0,00	81.554,63	81.554,63
12.362.0010.02.000021	Apoio ao Ensino Médio	0,00	0,00	81.554,63	81.554,63
12.364	Ensino Superior	0,00	0,00	46.341,30	46.341,30
12.364.0011	ENSINO SUPERIOR	0,00	0,00	46.341,30	46.341,30

# Demonstrativo de Funções, Subfunções e Programas por Projetos e Atividades - Anexo 07

## Administração Direta, Indireta ou Fundacional

Município de SÃO BERNARDINO

Competência: 2022

Código	Especificação	Operações especiais	Projetos	Atividades	Total
12.364.0011.02.000047	Apoio ao Ensino Superior	0,00	0,00	46.341,30	46.341,30
12.365	Educação Infantil	0,00	0,00	1.243.883,39	1.243.883,39
12.365.0008	CRIANÇA NA ESCOLA	0,00	0,00	1.243.883,39	1.243.883,39
12.365.0008.02.000015	Manutenção da Creche	0,00	0,00	737.839,98	737.839,98
12.365.0008.02.000019	Manutenção do Pré-Escolar	0,00	0,00	338.348,89	338.348,89
12.365.0008.02.000054	Manutenção do Transporte Escola Pré-Escolar	0,00	0,00	130.990,36	130.990,36
12.365.0008.02.000055	Manutenção da Merenda Escolar Pré-escolar	0,00	0,00	15.868,11	15.868,11
12.365.0008.02.000056	Manutenção da Merenda Escolar Creche	0,00	0,00	20.836,05	20.836,05
12.367	Educação Especial	0,00	0,00	9.229,60	9.229,60
12.367.0009	ENSINO ESPECIAL	0,00	0,00	9.229,60	9.229,60
12.367.0009.02.000020	Apoio ao Ensino Especial	0,00	0,00	9.229,60	9.229,60
13	Cultura	0,00	0,00	857.509,23	857.509,23
13.392	Difusão Cultural	0,00	0,00	857.509,23	857.509,23
13.392.0007	CULTURA	0,00	0,00	857.509,23	857.509,23
13.392.0007.02.000011	Manutenção da Cultura em Geral	0,00	0,00	668.185,96	668.185,96
13.392.0007.02.000035	Manutencao do Centro de Eventos	0,00	0,00	63.404,45	63.404,45
13.392.0007.02.000044	Festividades Municipais	0,00	0,00	125.918,82	125.918,82
14	Direitos da Cidadania	0,00	0,00	1.274.023,95	1.274.023,95
14.241	Assistência ao Idoso	0,00	0,00	44.398,78	44.398,78
14.241.0014	ASSISTENCIA SOCIAL GERAL	0,00	0,00	44.398,78	44.398,78
14.241.0014.02.000032	Manutenção do Centro dos Idosos	0,00	0,00	44.398,78	44.398,78
14.244	Assistência Comunitária	0,00	0,00	1.229.625,17	1.229.625,17
14.244.0014	ASSISTENCIA SOCIAL GERAL	0,00	0,00	1.229.625,17	1.229.625,17
14.244.0014.02.000031	Manutenção da Assistencia Social	0,00	0,00	617.173,48	617.173,48
14.244.0014.02.000045	Manutenção do Programa CRAS/PAINF	0,00	0,00	612.451,69	612.451,69
15	Urbanismo	0,00	740.658,16	367.053,37	1.107.711,53
15.451	Infra-Estrutura Urbana	0,00	740.658,16	0,00	740.658,16
15.451.0019	VIAS URBANAS	0,00	740.658,16	0,00	740.658,16

# Demonstrativo de Funções, Subfunções e Programas por Projetos e Atividades - Anexo 07

## Administração Direta, Indireta ou Fundacional

Município de SÃO BERNARDINO

Competência: 2022

Código	Especificação	Operações especiais	Projetos	Atividades	Total
15.451.0019.01.000003	Pavimentação de Ruas	0,00	740.658,16	0,00	740.658,16
15.452	Serviços Urbanos	0,00	0,00	367.053,37	367.053,37
15.452.0019	VIAS URBANAS	0,00	0,00	367.053,37	367.053,37
15.452.0019.02.000038	Manutenção do Planejamento Urbano	0,00	0,00	367.053,37	367.053,37
16	Habitação	0,00	1.269.515,82	0,00	1.269.515,82
16.482	Habitação Urbana	0,00	1.269.515,82	0,00	1.269.515,82
16.482.0013	ASSISTENCIA A CRIANÇA E AO ADOLESCENTE	0,00	1.269.515,82	0,00	1.269.515,82
16.482.0013.01.000005	Apoio a Construção de Unid. Habitacionais - Rural e Urbana	0,00	1.269.515,82	0,00	1.269.515,82
17	Saneamento	0,00	1.197,20	0,00	1.197,20
17.605	Abastecimento	0,00	1.197,20	0,00	1.197,20
17.605.0016	ÁGUA POTÁVEL	0,00	1.197,20	0,00	1.197,20
17.605.0016.01.000001	Instalação de Sistema de Abastecimento de Água	0,00	1.197,20	0,00	1.197,20
20	Agricultura	0,00	0,00	4.592.637,91	4.592.637,91
20.606	Extensão Rural	0,00	0,00	4.592.637,91	4.592.637,91
20.606.0020	ASSISTÊNCIA AO PRODUTOR RURAL	0,00	0,00	4.592.637,91	4.592.637,91
20.606.0020.02.000037	Manutenção da Agricultura	0,00	0,00	4.592.637,91	4.592.637,91
25	Energia	0,00	0,00	321.950,05	321.950,05
25.752	Energia Elétrica	0,00	0,00	321.950,05	321.950,05
25.752.0015	SERVIÇOS DE UTILIDADE PÚBLICA	0,00	0,00	321.950,05	321.950,05
25.752.0015.02.000033	Manutenção da Rede de Energia Elétrica e Iluminação Pública	0,00	0,00	321.950,05	321.950,05
26	Transporte	0,00	701.846,46	2.282.732,23	2.984.578,69
26.782	Transporte Rodoviário	0,00	701.846,46	2.282.732,23	2.984.578,69
26.782.0017	ESTRADAS VICINAIS	0,00	701.846,46	2.281.363,42	2.983.209,88
26.782.0017.01.000002	Construção de Pontes e Bueiros	0,00	701.846,46	0,00	701.846,46
26.782.0017.02.000036	Manutenção da Infra-Estrutura	0,00	0,00	2.281.363,42	2.281.363,42
26.782.0018	PASSAGEIRO PROTEGIDO	0,00	0,00	1.368,81	1.368,81
26.782.0018.02.000034	Manutenção do Terminal Rodoviário de Passageiros	0,00	0,00	1.368,81	1.368,81
27	Desporto e Lazer	0,00	0,00	485.413,91	485.413,91

# Demonstrativo de Funções, Subfunções e Programas por Projetos e Atividades - Anexo 07

## Administração Direta, Indireta ou Fundacional

Município de SÃO BERNARDINO

Competência: 2022

Código	Especificação	Operações especiais	Projetos	Atividades	Total
27.812	Desporto Comunitário	0,00	0,00	485.413,91	485.413,91
27.812.0026	ESPORTE PARA TODDOS	0,00	0,00	485.413,91	485.413,91
27.812.0026.02.000009	Manutenção do Setor de Esportes	0,00	0,00	209.266,08	209.266,08
27.812.0026.02.000010	Manutenção de Praças/Quadra de Esportes	0,00	0,00	276.147,83	276.147,83
28	Encargos Especiais	184.688,53	0,00	262.452,19	447.140,72
28.843	Serviço da Dívida Interna	184.688,53	0,00	0,00	184.688,53
28.843.0023	ENCARGOS ESPECIAIS	184.688,53	0,00	0,00	184.688,53
28.843.0023.09.000001	Precatórios, Acordos e Setenças Judiciais	184.688,53	0,00	0,00	184.688,53
28.846	Outros Encargos Especiais	0,00	0,00	262.452,19	262.452,19
28.846.0023	ENCARGOS ESPECIAIS	0,00	0,00	262.452,19	262.452,19
28.846.0023.02.000042	Contribuição ao Pasep	0,00	0,00	262.452,19	262.452,19
	<b>Total Geral</b>	<b>184.688,53</b>	<b>3.323.293,48</b>	<b>24.612.117,84</b>	<b>28.120.099,85</b>

Administração Direta, Indireta ou Fundacional

Município de SÃO BERNARDINO

Competência: 2022

Unidade Gestora: Prefeitura Municipal de São Bernardino

Unidade Orçamentária: 02001 GABINETE DO PREFEITO

Código	Especificação	Operações especiais	Projetos	Atividades	Total
4	Administração	0,00	0,00	456.839,47	456.839,47
4.122	Administração Geral	0,00	0,00	456.839,47	456.839,47
04.122.0002	GABINETE DO PREFEITO	0,00	0,00	456.839,47	456.839,47
04.122.0002.02.000002	Manutenção do Gabinete do Prefeito	0,00	0,00	456.839,47	456.839,47
	Total da Unidade Orçamentária	0,00	0,00	456.839,47	456.839,47

Unidade Orçamentária: 02002 FUNDO DE DEFESA CIVIL

Código	Especificação	Operações especiais	Projetos	Atividades	Total
4	Administração	0,00	0,00	77.559,79	77.559,79
4.182	Defesa Civil	0,00	0,00	77.559,79	77.559,79
04.182.0002	GABINETE DO PREFEITO	0,00	0,00	77.559,79	77.559,79
04.182.0002.02.000048	Manutenção do Fundo Municipal de Defesa Civil	0,00	0,00	77.559,79	77.559,79
	Total da Unidade Orçamentária	0,00	0,00	77.559,79	77.559,79

Unidade Orçamentária: 02003 CONSELHO TUTELAR

Código	Especificação	Operações especiais	Projetos	Atividades	Total
8	Assistência Social	0,00	0,00	180.380,36	180.380,36
8.243	Assistência à Criança e ao Adolescente	0,00	0,00	180.380,36	180.380,36
08.243.0002	GABINETE DO PREFEITO	0,00	0,00	180.380,36	180.380,36
08.243.0002.02.000030	Manutenção do Conselho Tutelar	0,00	0,00	180.380,36	180.380,36
	Total da Unidade Orçamentária	0,00	0,00	180.380,36	180.380,36

Unidade Orçamentária: 03001 DEPARTAMENTO DE ADMINISTRACAO

Código	Especificação	Operações especiais	Projetos	Atividades	Total
--------	---------------	---------------------	----------	------------	-------

Administração Direta, Indireta ou Fundacional

Município de SÃO BERNARDINO

Competência: 2022

4	Administração	0,00	0,00	1.361.788,58	1.361.788,58
4.122	Administração Geral	0,00	0,00	1.361.788,58	1.361.788,58
04.122.0003	ADMINISTRAÇÃO E PLANEJAMENTO	0,00	0,00	1.078.329,14	1.078.329,14
04.122.0003.02.000003	Manutenção da Administração Geral	0,00	0,00	1.078.329,14	1.078.329,14
04.122.0004	ADMINISTRAÇÃO FINANCEIRA	0,00	0,00	283.459,44	283.459,44
04.122.0004.02.000004	Contribuição a Entidades Municipalistas	0,00	0,00	156.322,20	156.322,20
04.122.0004.02.000049	Contribuição para Consórcios Regionais	0,00	0,00	127.137,24	127.137,24
6	Segurança Pública	0,00	0,00	87.938,37	87.938,37
6.181	Policiamento	0,00	0,00	87.938,37	87.938,37
06.181.0005	SEGURANÇA PÚBLICA	0,00	0,00	87.938,37	87.938,37
06.181.0005.02.000006	Serviços de Segurança Pública	0,00	0,00	87.938,37	87.938,37
Total da Unidade Orçamentária		0,00	0,00	1.449.726,95	1.449.726,95

Unidade Orçamentária: 03002 DEPARTAMENTO DA FAZENDA

Código	Especificação	Operações especiais	Projetos	Atividades	Total
4	Administração	0,00	0,00	496.354,35	496.354,35
4.123	Administração Financeira	0,00	0,00	496.354,35	496.354,35
04.123.0003	ADMINISTRAÇÃO E PLANEJAMENTO	0,00	0,00	496.354,35	496.354,35
04.123.0003.02.000005	Manutenção do Departamento da Fazenda	0,00	0,00	496.354,35	496.354,35
Total da Unidade Orçamentária		0,00	0,00	496.354,35	496.354,35

Unidade Orçamentária: 04001 SECRETARIA MUNICIPAL DE EDUCAÇÃO

Código	Especificação	Operações especiais	Projetos	Atividades	Total
12	Educação	0,00	610.075,84	4.935.526,83	5.545.602,67
12.306	Alimentação e Nutrição	0,00	0,00	140.200,30	140.200,30
12.306.0008	CRIANÇA NA ESCOLA	0,00	0,00	140.200,30	140.200,30
12.306.0008.02.000014	Manutenção do Programa de Merenda Ensino Fundamental	0,00	0,00	140.200,30	140.200,30
12.361	Ensino Fundamental	0,00	610.075,84	3.414.317,61	4.024.393,45



Administração Direta, Indireta ou Fundacional

Município de SÃO BERNARDINO

Competência: 2022

12.361.0008	CRIANÇA NA ESCOLA	0,00	610.075,84	3.414.317,61	4.024.393,45
12.361.0008.01.000007	Ampliação da Rede Física do Ensino	0,00	610.075,84	0,00	610.075,84
12.361.0008.02.000013	Manutenção do Órgão Central de Educação	0,00	0,00	408.760,82	408.760,82
12.361.0008.02.000016	Manutenção do Ensino Fundamental - FUNDEB	0,00	0,00	2.219.866,78	2.219.866,78
12.361.0008.02.000017	Manutenção do Transporte Escolar do Ensino Fundamental	0,00	0,00	785.690,01	785.690,01
12.362	Ensino Médio	0,00	0,00	81.554,63	81.554,63
12.362.0010	ENSINO MÉDIO	0,00	0,00	81.554,63	81.554,63
12.362.0010.02.000021	Apoio ao Ensino Médio	0,00	0,00	81.554,63	81.554,63
12.364	Ensino Superior	0,00	0,00	46.341,30	46.341,30
12.364.0011	ENSINO SUPERIOR	0,00	0,00	46.341,30	46.341,30
12.364.0011.02.000047	Apoio ao Ensino Superior	0,00	0,00	46.341,30	46.341,30
12.365	Educação Infantil	0,00	0,00	1.243.883,39	1.243.883,39
12.365.0008	CRIANÇA NA ESCOLA	0,00	0,00	1.243.883,39	1.243.883,39
12.365.0008.02.000015	Manutenção da Creche	0,00	0,00	737.839,98	737.839,98
12.365.0008.02.000019	Manutenção do Pré-Escolar	0,00	0,00	338.348,89	338.348,89
12.365.0008.02.000054	Manutenção do Transporte Escola Pré-Escolar	0,00	0,00	130.990,36	130.990,36
12.365.0008.02.000055	Manutenção da Merenda Escolar Pré-escolar	0,00	0,00	15.868,11	15.868,11
12.365.0008.02.000056	Manutenção da Merenda Escolar Creche	0,00	0,00	20.836,05	20.836,05
12.367	Educação Especial	0,00	0,00	9.229,60	9.229,60
12.367.0009	ENSINO ESPECIAL	0,00	0,00	9.229,60	9.229,60
12.367.0009.02.000020	Apoio ao Ensino Especial	0,00	0,00	9.229,60	9.229,60
Total da Unidade Orçamentária		0,00	610.075,84	4.935.526,83	5.545.602,67

Unidade Orçamentária: 06001 FMAS - FUNDO MUNICIPAL ASSISTENCIA SOCIAL

Código	Especificação	Operações especiais	Projetos	Atividades	Total
14	Direitos da Cidadania	0,00	0,00	1.274.023,95	1.274.023,95
14.241	Assistência ao Idoso	0,00	0,00	44.398,78	44.398,78
14.241.0014	ASSISTENCIA SOCIAL GERAL	0,00	0,00	44.398,78	44.398,78

Administração Direta, Indireta ou Fundacional

Município de SÃO BERNARDINO

Competência: 2022

14.241.0014.02.000032	Manutenção do Centro dos Idosos	0,00	0,00	44.398,78	44.398,78
14.244	Assistência Comunitária	0,00	0,00	1.229.625,17	1.229.625,17
14.244.0014	ASSISTENCIA SOCIAL GERAL	0,00	0,00	1.229.625,17	1.229.625,17
14.244.0014.02.000031	Manutenção da Assistencia Social	0,00	0,00	617.173,48	617.173,48
14.244.0014.02.000045	Manutenção do Programa CRAS/PAINF	0,00	0,00	612.451,69	612.451,69
Total da Unidade Orçamentária		0,00	0,00	1.274.023,95	1.274.023,95

Unidade Orçamentária: 06002 FIA - FUNDO DA INFANCIA E DO ADOLESCENTE

Código	Especificação	Operações especiais	Projetos	Atividades	Total
8	Assistência Social	0,00	0,00	2.105,51	2.105,51
8.243	Assistência à Criança e ao Adolescente	0,00	0,00	2.105,51	2.105,51
08.243.0013	ASSISTENCIA A CRIANÇA E AO ADOLESCENTE	0,00	0,00	2.105,51	2.105,51
08.243.0013.02.000026	Apoio ao serviço de proteção Social PSE/MSE	0,00	0,00	534,00	534,00
08.243.0013.02.000029	Atendimento a Criança e ao Adolescente	0,00	0,00	1.571,51	1.571,51
Total da Unidade Orçamentária		0,00	0,00	2.105,51	2.105,51

Unidade Orçamentária: 06003 FHIS - FUNDO DE HABITAÇÃO DE INTERESSE SOCIAL

Código	Especificação	Operações especiais	Projetos	Atividades	Total
16	Habitação	0,00	1.269.515,82	0,00	1.269.515,82
16.482	Habitação Urbana	0,00	1.269.515,82	0,00	1.269.515,82
16.482.0013	ASSISTENCIA A CRIANÇA E AO ADOLESCENTE	0,00	1.269.515,82	0,00	1.269.515,82
16.482.0013.01.000005	Apoio a Construção de Unid. Habitacionais - Rural e Urbana	0,00	1.269.515,82	0,00	1.269.515,82
Total da Unidade Orçamentária		0,00	1.269.515,82	0,00	1.269.515,82

Unidade Orçamentária: 07001 DEPARTAMENTO DA AGRIC, E MEIO AMBIENTE

Código	Especificação	Operações especiais	Projetos	Atividades	Total
20	Agricultura	0,00	0,00	4.592.637,91	4.592.637,91
20.606	Extensão Rural	0,00	0,00	4.592.637,91	4.592.637,91

Administração Direta, Indireta ou Fundacional

Município de SÃO BERNARDINO

Competência: 2022

20.606.0020	ASSISTÊNCIA AO PRODUTOR RURAL	0,00	0,00	4.592.637,91	4.592.637,91
20.606.0020.02.000037	Manutenção da Agricultura	0,00	0,00	4.592.637,91	4.592.637,91
	Total da Unidade Orçamentária	0,00	0,00	4.592.637,91	4.592.637,91

Unidade Orçamentária: 08001 DEPARTAMENTO DE ESTRADAS E RODAGEM

Código	Especificação	Operações especiais	Projetos	Atividades	Total
17	Saneamento	0,00	1.197,20	0,00	1.197,20
17.605	Abastecimento	0,00	1.197,20	0,00	1.197,20
17.605.0016	ÁGUA POTÁVEL	0,00	1.197,20	0,00	1.197,20
17.605.0016.01.000001	Instalação de Sistema de Abastecimento de Água	0,00	1.197,20	0,00	1.197,20
26	Transporte	0,00	701.846,46	2.281.363,42	2.983.209,88
26.782	Transporte Rodoviário	0,00	701.846,46	2.281.363,42	2.983.209,88
26.782.0017	ESTRADAS VICINAIS	0,00	701.846,46	2.281.363,42	2.983.209,88
26.782.0017.01.000002	Construção de Pontes e Bueiros	0,00	701.846,46	0,00	701.846,46
26.782.0017.02.000036	Manutenção da Infra-Estrutura	0,00	0,00	2.281.363,42	2.281.363,42
	Total da Unidade Orçamentária	0,00	703.043,66	2.281.363,42	2.984.407,08

Unidade Orçamentária: 08002 DEPARTAMENTO DE OBRAS E SERVIÇOS URBANOS

Código	Especificação	Operações especiais	Projetos	Atividades	Total
15	Urbanismo	0,00	740.658,16	367.053,37	1.107.711,53
15.451	Infra-Estrutura Urbana	0,00	740.658,16	0,00	740.658,16
15.451.0019	VIAS URBANAS	0,00	740.658,16	0,00	740.658,16
15.451.0019.01.000003	Pavimentação de Ruas	0,00	740.658,16	0,00	740.658,16
15.452	Serviços Urbanos	0,00	0,00	367.053,37	367.053,37
15.452.0019	VIAS URBANAS	0,00	0,00	367.053,37	367.053,37
15.452.0019.02.000038	Manutenção do Planejamento Urbano	0,00	0,00	367.053,37	367.053,37
25	Energia	0,00	0,00	321.950,05	321.950,05
25.752	Energia Elétrica	0,00	0,00	321.950,05	321.950,05

Administração Direta, Indireta ou Fundacional

Município de SÃO BERNARDINO

Competência: 2022

25.752.0015	SERVIÇOS DE UTILIDADE PÚBLICA	0,00	0,00	321.950,05	321.950,05
25.752.0015.02.000033	Manutenção da Rede de Energia Elétrica e Iluminação Pública	0,00	0,00	321.950,05	321.950,05
26	Transporte	0,00	0,00	1.368,81	1.368,81
26.782	Transporte Rodoviário	0,00	0,00	1.368,81	1.368,81
26.782.0018	PASSAGEIRO PROTEGIDO	0,00	0,00	1.368,81	1.368,81
26.782.0018.02.000034	Manutenção do Terminal Rodoviário de Passageiros	0,00	0,00	1.368,81	1.368,81
Total da Unidade Orçamentária		0,00	740.658,16	690.372,23	1.431.030,39

Unidade Orçamentária: 09001 ENCARGOS GERAIS DO MUNICIPIO

Código	Especificação	Operações especiais	Projetos	Atividades	Total
28	Encargos Especiais	184.688,53	0,00	262.452,19	447.140,72
28.843	Serviço da Dívida Interna	184.688,53	0,00	0,00	184.688,53
28.843.0023	ENCARGOS ESPECIAIS	184.688,53	0,00	0,00	184.688,53
28.843.0023.09.000001	Precatórios, Acordos e Setenças Judiciais	184.688,53	0,00	0,00	184.688,53
28.846	Outros Encargos Especiais	0,00	0,00	262.452,19	262.452,19
28.846.0023	ENCARGOS ESPECIAIS	0,00	0,00	262.452,19	262.452,19
28.846.0023.02.000042	Contribuição ao Pasep	0,00	0,00	262.452,19	262.452,19
Total da Unidade Orçamentária		184.688,53	0,00	262.452,19	447.140,72

Unidade Orçamentária: 10001 DEPARTAMENTO DE ESPORTES

Código	Especificação	Operações especiais	Projetos	Atividades	Total
27	Desporto e Lazer	0,00	0,00	485.413,91	485.413,91
27.812	Desporto Comunitário	0,00	0,00	485.413,91	485.413,91
27.812.0026	ESPORTE PARA TODDOS	0,00	0,00	485.413,91	485.413,91
27.812.0026.02.000009	Manutenção do Setor de Esportes	0,00	0,00	209.266,08	209.266,08
27.812.0026.02.000010	Manutenção de Praças/Quadra de Esportes	0,00	0,00	276.147,83	276.147,83
Total da Unidade Orçamentária		0,00	0,00	485.413,91	485.413,91

Unidade Orçamentária: 11001 DEPARTAMENTO DE CULTURA

Administração Direta, Indireta ou Fundacional

Município de SÃO BERNARDINO

Competência: 2022

Unidade Orçamentária: 11001 DEPARTAMENTO DE CULTURA

Código	Especificação	Operações especiais	Projetos	Atividades	Total
13	Cultura	0,00	0,00	857.509,23	857.509,23
13.392	Difusão Cultural	0,00	0,00	857.509,23	857.509,23
13.392.0007	CULTURA	0,00	0,00	857.509,23	857.509,23
13.392.0007.02.000011	Manutenção da Cultura em Geral	0,00	0,00	668.185,96	668.185,96
13.392.0007.02.000035	Manutencao do Centro de Eventos	0,00	0,00	63.404,45	63.404,45
13.392.0007.02.000044	Festividades Municipais	0,00	0,00	125.918,82	125.918,82
	Total da Unidade Orçamentária	0,00	0,00	857.509,23	857.509,23
	Total da Unidade Gestora	184.688,53	3.323.293,48	18.042.266,10	21.550.248,11

Unidade Gestora: Fundo Municipal de Saúde de São Bernardino

Unidade Orçamentária: 05001 FUNDO MUNICIPAL DE SAUDE

Código	Especificação	Operações especiais	Projetos	Atividades	Total
10	Saúde	0,00	0,00	5.796.222,07	5.796.222,07
10.301	Atenção Básica	0,00	0,00	4.357.212,08	4.357.212,08
10.301.0012	SAÚDE É VIDA	0,00	0,00	4.357.212,08	4.357.212,08
10.301.0012.02.000050	Manutenção do Bloco da Atenção Básica	0,00	0,00	4.308.698,64	4.308.698,64
10.301.0012.02.000052	Manutenção do Bloco da Farmácia Básica	0,00	0,00	48.513,44	48.513,44
10.302	Assistência Hospitalar e Ambulatorial	0,00	0,00	1.392.875,15	1.392.875,15
10.302.0012	SAÚDE É VIDA	0,00	0,00	1.392.875,15	1.392.875,15
10.302.0012.02.000051	Manutenção do Blobo de Media e Alta Complexidade	0,00	0,00	1.392.875,15	1.392.875,15
10.304	Vigilância Sanitária	0,00	0,00	46.134,84	46.134,84
10.304.0012	SAÚDE É VIDA	0,00	0,00	46.134,84	46.134,84
10.304.0012.02.000053	Manutenção do Bloco da Vigilância Sanitária	0,00	0,00	46.134,84	46.134,84

Administração Direta, Indireta ou Fundacional

Município de SÃO BERNARDINO

Competência: 2022

Total da Unidade Orçamentária	0,00	0,00	5.796.222,07	5.796.222,07
Total da Unidade Gestora	0,00	0,00	5.796.222,07	5.796.222,07

Unidade Gestora: Câmara Municipal de São Bernardino

Unidade Orçamentária: 01001 CAMARA DE VEREADORES

Código	Especificação	Operações especiais	Projetos	Atividades	Total
1	Legislativa	0,00	0,00	773.629,67	773.629,67
1.031	Ação Legislativa	0,00	0,00	773.629,67	773.629,67
01.031.0001	PROCESSO LEGISLATIVO	0,00	0,00	773.629,67	773.629,67
01.031.0001.02.000001	Manutenção da Câmara Municipal de Vereadores	0,00	0,00	773.629,67	773.629,67
	Total da Unidade Orçamentária	0,00	0,00	773.629,67	773.629,67
	Total da Unidade Gestora	0,00	0,00	773.629,67	773.629,67
	Total Geral	184.688,53	3.323.293,48	24.612.117,84	28.120.099,85

Município de SÃO BERNARDINO

Competência: 2022

Código	Especificação	Elemento	Natureza da Despesa por Modalidade de Aplicação	Categoria Econômica
3.0.00.00	Despesas Correntes			20.083.475,28
3.1.00.00	Pessoal e Encargos Sociais			10.525.830,66
3.1.71.00	Transferência a Consórcios Público		708.131,75	
3.1.71.70	Rateio pela Participação em Consórcio Público	708.131,75		
3.1.90.00	Aplicações Diretas		9.817.698,91	
3.1.90.03	Pensões	14.028,94		
3.1.90.11	Vencimentos e Vantagens Fixas (Pessoal Civil)	7.639.796,50		
3.1.90.13	Obrigações Patronais	1.671.052,01		
3.1.90.34	Outras Despesas de Pessoal Decorrentes de Contratos de Terceirização	148.270,83		
3.1.90.91	Sentenças Judiciais	166.135,61		
3.1.90.92	Despesas de Exercícios Anteriores	1.529,33		
3.1.90.94	Indenizações e Restituições Trabalhistas	176.885,69		
3.3.00.00	Outras Despesas Correntes			9.557.644,62
3.3.50.00	Transferências a Instituições Privadas sem Fins Lucrativos		156.322,20	
3.3.50.41	Contribuições	156.322,20		
3.3.71.00	Transferência a Consórcios Público		775.725,03	
3.3.71.70	Rateio pela Participação em Consórcio Público	775.725,03		
3.3.90.00	Aplicações Diretas		8.395.876,65	
3.3.90.08	Outros Benefícios Assistenciais	1.050,00		
3.3.90.14	Diárias Civil	116.625,06		
3.3.90.30	Material de Consumo	3.829.255,45		
3.3.90.31	Premiações Culturais, Artísticas, Científicas, Desportivas e Outras	28.913,94		
3.3.90.32	Material, Bens ou Serviço para Distribuição Gratuita	609.674,42		
3.3.90.33	Passagens e Despesas com Locomoção	80.576,92		
3.3.90.35	Serviços de Consultoria	133.600,00		
3.3.90.36	Outros Serviços de Terceiros (Pessoa Física)	49.195,00		
3.3.90.39	Outros Serviços de Terceiros (Pessoa Jurídica)	2.754.393,44		
3.3.90.40	Serviços de Tecnologia da Informação e Comunicação (TIC) – Pessoa Jurídica	277.801,16		
3.3.90.46	Auxílio Alimentação	11.000,00		
3.3.90.47	Obrigações Tributárias e Contributivas	272.916,97		
3.3.90.48	Outros Auxílios Financeiros a Pessoas Físicas	188.497,32		
3.3.90.91	Sentenças Judiciais	1.939,36		
3.3.90.92	Despesas de Exercícios Anteriores	29.050,99		
3.3.90.93	Indenizações e Restituições	11.386,62		
3.3.93.00	Aplicação Direta Decorrente de Operação de Órgãos, Fundos e Entidades dos Orçam. Fiscal e da Segurid		229.720,74	
3.3.93.30	Material de Consumo	2.400,00		
3.3.93.32	Material, Bens ou Serviço para Distribuição Gratuita	46.516,60		
3.3.93.39	Outros Serviços de Terceiros (Pessoa Jurídica)	180.804,14		
4.0.00.00	Despesas de Capital			8.036.624,57
4.4.00.00	Investimentos			8.036.624,57
4.4.71.00	Transferência a Consórcios Público		12.699,83	
4.4.71.70	Rateio pela Participação em Consórcio Público	12.699,83		
4.4.90.00	Aplicações Diretas		8.023.924,74	

## Resumo Geral da Despesa - Anexo 2 - Consolidado

Município de SÃO BERNARDINO

Competência: 2022

Código	Especificação	Elemento	Natureza da Despesa por Modalidade de Aplicação	Categoria Econômica
4.4.90.51	Obras e Instalações	4.351.539,56		
4.4.90.52	Equipamentos e Material Permanente	3.672.385,18		
	Total Geral			28.120.099,85



Município de SÃO BERNARDINO

Competência: 2022

Unidade Gestora: (Legislativo) Câmara Municipal de São Bernardino

Unidade Orçamentária: 1001 - CAMARA DE VEREADORES

Código	Especificação	Desdobramento	Elemento	Categoria Econômica
3.0.00.00	Despesas Correntes			769.230,67
3.1.00.00	Pessoal e Encargos Sociais			530.481,36
3.1.90.00	Aplicações Diretas		530.481,36	
3.1.90.11	Vencimentos e Vantagens Fixas (Pessoal Civil)	433.450,22		
3.1.90.13	Obrigações Patronais	97.031,14		
3.3.00.00	Outras Despesas Correntes			238.749,31
3.3.90.00	Aplicações Diretas		238.749,31	
3.3.90.14	Diárias Civil	66.150,06		
3.3.90.30	Material de Consumo	38.316,52		
3.3.90.33	Passagens e Despesas com Locomoção	45.842,74		
3.3.90.39	Outros Serviços de Terceiros (Pessoa Jurídica)	56.758,21		
3.3.90.40	Serviços de Tecnologia da Informação e Comunicação (TIC) – Pessoa Jurídica	31.681,78		
4.0.00.00	Despesas de Capital			4.399,00
4.4.00.00	Investimentos			4.399,00
4.4.90.00	Aplicações Diretas		4.399,00	
4.4.90.52	Equipamentos e Material Permanente	4.399,00		
	Total Unidade Orçamentária			773.629,67

Unidade Gestora: (Executivo) Prefeitura Municipal de São Bernardino

Unidade Orçamentária: 2001 - GABINETE DO PREFEITO

Código	Especificação	Desdobramento	Elemento	Categoria Econômica
3.0.00.00	Despesas Correntes			446.524,47
3.1.00.00	Pessoal e Encargos Sociais			375.388,78
3.1.90.00	Aplicações Diretas		375.388,78	
3.1.90.11	Vencimentos e Vantagens Fixas (Pessoal Civil)	309.170,04		
3.1.90.13	Obrigações Patronais	66.218,74		
3.3.00.00	Outras Despesas Correntes			71.135,69
3.3.90.00	Aplicações Diretas		71.135,69	
3.3.90.14	Diárias Civil	17.060,00		
3.3.90.30	Material de Consumo	26.050,58		
3.3.90.33	Passagens e Despesas com Locomoção	14.983,30		
3.3.90.39	Outros Serviços de Terceiros (Pessoa Jurídica)	11.427,01		
3.3.90.40	Serviços de Tecnologia da Informação e Comunicação (TIC) – Pessoa Jurídica	1.600,00		
3.3.90.47	Obrigações Tributárias e Contributivas	14,80		
4.0.00.00	Despesas de Capital			10.315,00
4.4.00.00	Investimentos			10.315,00
4.4.90.00	Aplicações Diretas		10.315,00	
4.4.90.52	Equipamentos e Material Permanente	10.315,00		
	Total Unidade Orçamentária			456.839,47

Município de SÃO BERNARDINO  
Competência: 2022

**Unidade Orçamentária: 2002 - FUNDO DE DEFESA CIVIL**

Código	Especificação	Desdobramento	Elemento	Categoria Econômica
3.0.00.00	Despesas Correntes			77.559,79
3.1.00.00	Pessoal e Encargos Sociais			64.302,89
3.1.90.00	Aplicações Diretas		64.302,89	
3.1.90.11	Vencimentos e Vantagens Fixas (Pessoal Civil)	53.074,84		
3.1.90.13	Obrigações Patronais	11.228,05		
3.3.00.00	Outras Despesas Correntes			13.256,90
3.3.90.00	Aplicações Diretas		13.256,90	
3.3.90.14	Diárias Civil	200,00		
3.3.90.30	Material de Consumo	53,50		
3.3.90.32	Material, Bens ou Serviço para Distribuição Gratuita	3.916,76		
3.3.90.93	Indenizações e Restituições	9.086,64		
	Total Unidade Orçamentária			77.559,79

**Unidade Orçamentária: 2003 - CONSELHO TUTELAR**

Código	Especificação	Desdobramento	Elemento	Categoria Econômica
3.0.00.00	Despesas Correntes			180.380,36
3.1.00.00	Pessoal e Encargos Sociais			153.052,55
3.1.90.00	Aplicações Diretas		153.052,55	
3.1.90.11	Vencimentos e Vantagens Fixas (Pessoal Civil)	126.080,28		
3.1.90.13	Obrigações Patronais	25.505,60		
3.1.90.94	Indenizações e Restituições Trabalhistas	1.466,67		
3.3.00.00	Outras Despesas Correntes			27.327,81
3.3.90.00	Aplicações Diretas		27.327,81	
3.3.90.30	Material de Consumo	13.384,13		
3.3.90.39	Outros Serviços de Terceiros (Pessoa Jurídica)	5.666,54		
3.3.90.40	Serviços de Tecnologia da Informação e Comunicação (TIC) – Pessoa Jurídica	8.277,14		
	Total Unidade Orçamentária			180.380,36

**Unidade Orçamentária: 3001 - DEPARTAMENTO DE ADMINISTRACAO**

Código	Especificação	Desdobramento	Elemento	Categoria Econômica
3.0.00.00	Despesas Correntes			1.407.772,43
3.1.00.00	Pessoal e Encargos Sociais			727.851,51
3.1.71.00	Transferência a Consórcios Público		87.601,59	
3.1.71.70	Rateio pela Participação em Consórcio Público	87.601,59		
3.1.90.00	Aplicações Diretas		640.249,92	
3.1.90.11	Vencimentos e Vantagens Fixas (Pessoal Civil)	466.511,25		
3.1.90.13	Obrigações Patronais	98.925,71		
3.1.90.34	Outras Despesas de Pessoal Decorrentes de Contratos de Terceirização	67.675,15		
3.1.90.92	Despesas de Exercícios Anteriores	1.529,33		
3.1.90.94	Indenizações e Restituições Trabalhistas	5.608,48		

Município de SÃO BERNARDINO

Competência: 2022

3.3.00.00	Outras Despesas Correntes		679.920,92
3.3.50.00	Transferências a Instituições Privadas sem Fins Lucrativos	156.322,20	
3.3.50.41	Contribuições	156.322,20	
3.3.71.00	Transferência a Consórcios Público	25.074,92	
3.3.71.70	Rateio pela Participação em Consórcio Público	25.074,92	
3.3.90.00	Aplicações Diretas	491.992,80	
3.3.90.14	Diárias Civil	900,00	
3.3.90.30	Material de Consumo	97.788,03	
3.3.90.35	Serviços de Consultoria	51.600,00	
3.3.90.39	Outros Serviços de Terceiros (Pessoa Jurídica)	216.672,49	
3.3.90.40	Serviços de Tecnologia da Informação e Comunicação (TIC) – Pessoa Jurídica	123.595,60	
3.3.90.47	Obrigações Tributárias e Contributivas	1.021,48	
3.3.90.93	Indenizações e Restituições	415,20	
3.3.93.00	Aplicação Direta Decorrente de Operação de Órgãos, Fundos e Entidades dos Orçam. Fiscal e da Segurid	6.531,00	
3.3.93.39	Outros Serviços de Terceiros (Pessoa Jurídica)	6.531,00	
4.0.00.00	Despesas de Capital		41.954,52
4.4.00.00	Investimentos		41.954,52
4.4.71.00	Transferência a Consórcios Público	7.929,73	
4.4.71.70	Rateio pela Participação em Consórcio Público	7.929,73	
4.4.90.00	Aplicações Diretas	34.024,79	
4.4.90.52	Equipamentos e Material Permanente	34.024,79	
	<b>Total Unidade Orçamentária</b>		<b>1.449.726,95</b>

**Unidade Orçamentária: 3002 - DEPARTAMENTO DA FAZENDA**

Código	Especificação	Desdobramento	Elemento	Categoria Econômica
3.0.00.00	Despesas Correntes			489.441,35
3.1.00.00	Pessoal e Encargos Sociais			483.880,41
3.1.90.00	Aplicações Diretas		483.880,41	
3.1.90.11	Vencimentos e Vantagens Fixas (Pessoal Civil)	394.939,54		
3.1.90.13	Obrigações Patronais	83.885,32		
3.1.90.94	Indenizações e Restituições Trabalhistas	5.055,55		
3.3.00.00	Outras Despesas Correntes			5.560,94
3.3.90.00	Aplicações Diretas		5.560,94	
3.3.90.14	Diárias Civil	2.400,00		
3.3.90.30	Material de Consumo	2.020,35		
3.3.90.39	Outros Serviços de Terceiros (Pessoa Jurídica)	990,59		
3.3.90.40	Serviços de Tecnologia da Informação e Comunicação (TIC) – Pessoa Jurídica	150,00		
4.0.00.00	Despesas de Capital			6.913,00
4.4.00.00	Investimentos			6.913,00
4.4.90.00	Aplicações Diretas		6.913,00	
4.4.90.52	Equipamentos e Material Permanente	6.913,00		
	<b>Total Unidade Orçamentária</b>			<b>496.354,35</b>

**Unidade Orçamentária: 4001 - SECRETARIA MUNICIPAL DE EDUCAÇÃO**

Município de SÃO BERNARDINO  
Competência: 2022

**Unidade Orçamentária: 4001 - SECRETARIA MUNICIPAL DE EDUCAÇÃO**

Código	Especificação	Desdobramento	Elemento	Categoria Econômica
3.0.00.00	Despesas Correntes			4.480.404,23
3.1.00.00	Pessoal e Encargos Sociais			2.833.280,49
3.1.90.00	Aplicações Diretas		2.833.280,49	
3.1.90.11	Vencimentos e Vantagens Fixas (Pessoal Civil)	2.254.177,04		
3.1.90.13	Obrigações Patronais	480.599,64		
3.1.90.94	Indenizações e Restituições Trabalhistas	98.503,81		
3.3.00.00	Outras Despesas Correntes			1.647.123,74
3.3.90.00	Aplicações Diretas		1.647.123,74	
3.3.90.14	Diárias Civil	2.070,00		
3.3.90.30	Material de Consumo	924.766,63		
3.3.90.31	Premiações Culturais, Artísticas, Científicas, Desportivas e Outras	15.130,34		
3.3.90.32	Material, Bens ou Serviço para Distribuição Gratuita	139.579,90		
3.3.90.33	Passagens e Despesas com Locomoção	2.401,38		
3.3.90.39	Outros Serviços de Terceiros (Pessoa Jurídica)	524.858,24		
3.3.90.40	Serviços de Tecnologia da Informação e Comunicação (TIC) – Pessoa Jurídica	37.752,16		
3.3.90.47	Obrigações Tributárias e Contributivas	565,09		
4.0.00.00	Despesas de Capital			1.065.198,44
4.4.00.00	Investimentos			1.065.198,44
4.4.90.00	Aplicações Diretas		1.065.198,44	
4.4.90.51	Obras e Instalações	635.651,53		
4.4.90.52	Equipamentos e Material Permanente	429.546,91		
	Total Unidade Orçamentária			5.545.602,67

Unidade Gestora: (Executivo ) Fundo Municipal de Saúde de São Bernardino

**Unidade Orçamentária: 5001 - FUNDO MUNICIPAL DE SAUDE**

Código	Especificação	Desdobramento	Elemento	Categoria Econômica
3.0.00.00	Despesas Correntes			5.220.959,16
3.1.00.00	Pessoal e Encargos Sociais			2.825.346,13
3.1.71.00	Transferência a Consórcios Público		620.530,16	
3.1.71.70	Rateio pela Participação em Consórcio Público	620.530,16		
3.1.90.00	Aplicações Diretas		2.204.815,97	
3.1.90.11	Vencimentos e Vantagens Fixas (Pessoal Civil)	1.754.875,23		
3.1.90.13	Obrigações Patronais	396.866,78		
3.1.90.34	Outras Despesas de Pessoal Decorrentes de Contratos de Terceirização	37.695,68		
3.1.90.94	Indenizações e Restituições Trabalhistas	15.378,28		
3.3.00.00	Outras Despesas Correntes			2.395.613,03
3.3.71.00	Transferência a Consórcios Público		750.650,11	
3.3.71.70	Rateio pela Participação em Consórcio Público	750.650,11		
3.3.90.00	Aplicações Diretas		1.421.773,18	
3.3.90.14	Diárias Civil	19.800,00		
3.3.90.30	Material de Consumo	386.809,36		
3.3.90.32	Material, Bens ou Serviço para Distribuição Gratuita	149.547,55		

Município de SÃO BERNARDINO

Competência: 2022

3.3.90.33	Passagens e Despesas com Locomoção	16.302,18	
3.3.90.36	Outros Serviços de Terceiros (Pessoa Física)	2.195,00	
3.3.90.39	Outros Serviços de Terceiros (Pessoa Jurídica)	759.036,47	
3.3.90.40	Serviços de Tecnologia da Informação e Comunicação (TIC) – Pessoa Jurídica	46.667,22	
3.3.90.46	Auxílio Alimentação	11.000,00	
3.3.90.47	Obrigações Tributárias e Contributivas	322,97	
3.3.90.48	Outros Auxílios Financeiros a Pessoas Físicas	17.655,00	
3.3.90.92	Despesas de Exercícios Anteriores	12.437,43	
3.3.93.00	Aplicação Direta Decorrente de Operação de Órgãos, Fundos e Entidades dos Orçam. Fiscal e da Segurid		223.189,74
3.3.93.30	Material de Consumo	2.400,00	
3.3.93.32	Material, Bens ou Serviço para Distribuição Gratuita	46.516,60	
3.3.93.39	Outros Serviços de Terceiros (Pessoa Jurídica)	174.273,14	
4.0.00.00	Despesas de Capital		575.262,91
4.4.00.00	Investimentos		575.262,91
4.4.71.00	Transferência a Consórcios Público		4.770,10
4.4.71.70	Rateio pela Participação em Consórcio Público	4.770,10	
4.4.90.00	Aplicações Diretas		570.492,81
4.4.90.52	Equipamentos e Material Permanente	570.492,81	
	Total Unidade Orçamentária		5.796.222,07

Unidade Gestora: (Executivo ) Prefeitura Municipal de São Bernardino

Unidade Orçamentária: 6001 - FMAS - FUNDO MUNICIPAL ASSISTENCIA SOCIAL

Código	Especificação	Desdobramento	Elemento	Categoria Econômica
3.0.00.00	Despesas Correntes			1.069.674,22
3.1.00.00	Pessoal e Encargos Sociais			542.246,73
3.1.90.00	Aplicações Diretas		542.246,73	
3.1.90.11	Vencimentos e Vantagens Fixas (Pessoal Civil)	391.452,78		
3.1.90.13	Obrigações Patronais	97.899,89		
3.1.90.34	Outras Despesas de Pessoal Decorrentes de Contratos de Terceirização	42.900,00		
3.1.90.94	Indenizações e Restituições Trabalhistas	9.994,06		
3.3.00.00	Outras Despesas Correntes			527.427,49
3.3.90.00	Aplicações Diretas		527.427,49	
3.3.90.08	Outros Benefícios Assistenciais	1.050,00		
3.3.90.14	Diárias Civil	750,00		
3.3.90.30	Material de Consumo	217.232,98		
3.3.90.32	Material, Bens ou Serviço para Distribuição Gratuita	37.874,82		
3.3.90.33	Passagens e Despesas com Locomoção	1.047,32		
3.3.90.35	Serviços de Consultoria	82.000,00		
3.3.90.36	Outros Serviços de Terceiros (Pessoa Física)	23.500,00		
3.3.90.39	Outros Serviços de Terceiros (Pessoa Jurídica)	148.345,60		
3.3.90.40	Serviços de Tecnologia da Informação e Comunicação (TIC) – Pessoa Jurídica	8.277,14		
3.3.90.47	Obrigações Tributárias e Contributivas	51,60		
3.3.90.48	Outros Auxílios Financeiros a Pessoas Físicas	7.298,03		
4.0.00.00	Despesas de Capital			204.349,73

Município de SÃO BERNARDINO

Competência: 2022

4.4.00.00	Investimentos		204.349,73
4.4.90.00	Aplicações Diretas		204.349,73
4.4.90.52	Equipamentos e Material Permanente	204.349,73	
	Total Unidade Orçamentária		1.274.023,95

**Unidade Orçamentária: 6002 - FIA - FUNDO DA INFANCIA E DO ADOLESCENTE**

Código	Especificação	Desdobramento	Elemento	Categoria Econômica
3.0.00.00	Despesas Correntes			2.105,51
3.3.00.00	Outras Despesas Correntes			2.105,51
3.3.90.00	Aplicações Diretas		2.105,51	
3.3.90.30	Material de Consumo	2.105,51		
	Total Unidade Orçamentária			2.105,51

**Unidade Orçamentária: 6003 - FHS - FUNDO DE HABITAÇÃO DE INTERESSE SOCIAL**

Código	Especificação	Desdobramento	Elemento	Categoria Econômica
3.0.00.00	Despesas Correntes			119.482,75
3.3.00.00	Outras Despesas Correntes			119.482,75
3.3.90.00	Aplicações Diretas		119.482,75	
3.3.90.32	Material, Bens ou Serviço para Distribuição Gratuita	67.893,97		
3.3.90.39	Outros Serviços de Terceiros (Pessoa Jurídica)	51.588,78		
4.0.00.00	Despesas de Capital			1.150.033,07
4.4.00.00	Investimentos			1.150.033,07
4.4.90.00	Aplicações Diretas		1.150.033,07	
4.4.90.51	Obras e Instalações	1.150.033,07		
	Total Unidade Orçamentária			1.269.515,82

**Unidade Orçamentária: 7001 - DEPARTAMENTO DA AGRIC, E MEIO AMBIENTE**

Código	Especificação	Desdobramento	Elemento	Categoria Econômica
3.0.00.00	Despesas Correntes			2.205.139,99
3.1.00.00	Pessoal e Encargos Sociais			851.781,12
3.1.90.00	Aplicações Diretas		851.781,12	
3.1.90.03	Pensões	14.028,94		
3.1.90.11	Vencimentos e Vantagens Fixas (Pessoal Civil)	681.069,80		
3.1.90.13	Obrigações Patronais	143.756,06		
3.1.90.94	Indenizações e Restituições Trabalhistas	12.926,32		
3.3.00.00	Outras Despesas Correntes			1.353.358,87
3.3.90.00	Aplicações Diretas		1.353.358,87	
3.3.90.14	Diárias Civil	4.825,00		
3.3.90.30	Material de Consumo	789.276,06		
3.3.90.32	Material, Bens ou Serviço para Distribuição Gratuita	184.003,42		
3.3.90.39	Outros Serviços de Terceiros (Pessoa Jurídica)	191.359,03		
3.3.90.40	Serviços de Tecnologia da Informação e Comunicação (TIC) – Pessoa Jurídica	14.178,57		

Município de SÃO BERNARDINO

Competência: 2022

3.3.90.47	Obrigações Tributárias e Contributivas	4.823,63		
3.3.90.48	Outros Auxílios Financeiros a Pessoas Físicas	163.544,29		
3.3.90.93	Indenizações e Restituições	1.348,87		
4.0.00.00	Despesas de Capital			2.387.497,92
4.4.00.00	Investimentos			2.387.497,92
4.4.90.00	Aplicações Diretas		2.387.497,92	
4.4.90.52	Equipamentos e Material Permanente	2.387.497,92		
	<b>Total Unidade Orçamentária</b>			<b>4.592.637,91</b>

**Unidade Orçamentária: 8001 - DEPARTAMENTO DE ESTRADAS E RODAGEM**

Código	Especificação	Desdobramento	Elemento	Categoria Econômica
3.0.00.00	Despesas Correntes			1.959.355,38
3.1.00.00	Pessoal e Encargos Sociais			604.584,76
3.1.90.00	Aplicações Diretas		604.584,76	
3.1.90.11	Vencimentos e Vantagens Fixas (Pessoal Civil)	479.042,70		
3.1.90.13	Obrigações Patronais	105.521,39		
3.1.90.94	Indenizações e Restituições Trabalhistas	20.020,67		
3.3.00.00	Outras Despesas Correntes			1.354.770,62
3.3.90.00	Aplicações Diretas		1.354.770,62	
3.3.90.14	Diárias Civil	860,00		
3.3.90.30	Material de Consumo	1.047.245,67		
3.3.90.36	Outros Serviços de Terceiros (Pessoa Física)	4.000,00		
3.3.90.39	Outros Serviços de Terceiros (Pessoa Jurídica)	298.461,17		
3.3.90.40	Serviços de Tecnologia da Informação e Comunicação (TIC) – Pessoa Jurídica	4.138,57		
3.3.90.47	Obrigações Tributárias e Contributivas	65,21		
4.0.00.00	Despesas de Capital			1.025.051,70
4.4.00.00	Investimentos			1.025.051,70
4.4.90.00	Aplicações Diretas		1.025.051,70	
4.4.90.51	Obras e Instalações	1.023.854,50		
4.4.90.52	Equipamentos e Material Permanente	1.197,20		
	<b>Total Unidade Orçamentária</b>			<b>2.984.407,08</b>

**Unidade Orçamentária: 8002 - DEPARTAMENTO DE OBRAS E SERVIÇOS URBANOS**

Código	Especificação	Desdobramento	Elemento	Categoria Econômica
3.0.00.00	Despesas Correntes			467.375,33
3.1.00.00	Pessoal e Encargos Sociais			133.427,94
3.1.90.00	Aplicações Diretas		133.427,94	
3.1.90.11	Vencimentos e Vantagens Fixas (Pessoal Civil)	109.036,53		
3.1.90.13	Obrigações Patronais	24.391,41		
3.3.00.00	Outras Despesas Correntes			333.947,39
3.3.90.00	Aplicações Diretas		333.947,39	
3.3.90.14	Diárias Civil	805,00		
3.3.90.30	Material de Consumo	102.343,95		
3.3.90.36	Outros Serviços de Terceiros (Pessoa Física)	7.000,00		

Município de SÃO BERNARDINO

Competência: 2022

3.3.90.39	Outros Serviços de Terceiros (Pessoa Jurídica)	221.998,48	
3.3.90.47	Obrigações Tributárias e Contributivas	1.799,96	
4.0.00.00	Despesas de Capital		963.655,06
4.4.00.00	Investimentos		963.655,06
4.4.90.00	Aplicações Diretas		963.655,06
4.4.90.51	Obras e Instalações	962.465,16	
4.4.90.52	Equipamentos e Material Permanente	1.189,90	
	<b>Total Unidade Orçamentária</b>		<b>1.431.030,39</b>

**Unidade Orçamentária: 9001 - ENCARGOS GERAIS DO MUNICIPIO**

Código	Especificação	Desdobramento	Elemento	Categoria Econômica
3.0.00.00	Despesas Correntes			447.140,72
3.1.00.00	Pessoal e Encargos Sociais			166.135,61
3.1.90.00	Aplicações Diretas		166.135,61	
3.1.90.91	Sentenças Judiciais	166.135,61		
3.3.00.00	Outras Despesas Correntes			281.005,11
3.3.90.00	Aplicações Diretas		281.005,11	
3.3.90.47	Obrigações Tributárias e Contributivas	262.452,19		
3.3.90.91	Sentenças Judiciais	1.939,36		
3.3.90.92	Despesas de Exercícios Anteriores	16.613,56		
	<b>Total Unidade Orçamentária</b>			<b>447.140,72</b>

**Unidade Orçamentária: 10001 - DEPARTAMENTO DE ESPORTES**

Código	Especificação	Desdobramento	Elemento	Categoria Econômica
3.0.00.00	Despesas Correntes			242.764,98
3.1.00.00	Pessoal e Encargos Sociais			137.707,67
3.1.90.00	Aplicações Diretas		137.707,67	
3.1.90.11	Vencimentos e Vantagens Fixas (Pessoal Civil)	110.257,63		
3.1.90.13	Obrigações Patronais	23.325,42		
3.1.90.94	Indenizações e Restituições Trabalhistas	4.124,62		
3.3.00.00	Outras Despesas Correntes			105.057,31
3.3.90.00	Aplicações Diretas		105.057,31	
3.3.90.30	Material de Consumo	23.115,68		
3.3.90.31	Premiações Culturais, Artísticas, Científicas, Desportivas e Outras	10.783,60		
3.3.90.36	Outros Serviços de Terceiros (Pessoa Física)	3.500,00		
3.3.90.39	Outros Serviços de Terceiros (Pessoa Jurídica)	66.175,05		
3.3.90.40	Serviços de Tecnologia da Informação e Comunicação (TIC) – Pessoa Jurídica	1.482,98		
4.0.00.00	Despesas de Capital			242.648,93
4.4.00.00	Investimentos			242.648,93
4.4.90.00	Aplicações Diretas		242.648,93	
4.4.90.51	Obras e Instalações	233.138,93		
4.4.90.52	Equipamentos e Material Permanente	9.510,00		
	<b>Total Unidade Orçamentária</b>			<b>485.413,91</b>



Município de SÃO BERNARDINO  
Competência: 2022

Unidade Orçamentária: 11001 - DEPARTAMENTO DE CULTURA

Código	Especificação	Desdobramento	Elemento	Categoria Econômica
3.0.00.00	Despesas Correntes			498.163,94
3.1.00.00	Pessoal e Encargos Sociais			96.362,71
3.1.90.00	Aplicações Diretas		96.362,71	
3.1.90.11	Vencimentos e Vantagens Fixas (Pessoal Civil)	76.658,62		
3.1.90.13	Obrigações Patronais	15.896,86		
3.1.90.94	Indenizações e Restituições Trabalhistas	3.807,23		
3.3.00.00	Outras Despesas Correntes			401.801,23
3.3.90.00	Aplicações Diretas		401.801,23	
3.3.90.14	Diárias Civil	805,00		
3.3.90.30	Material de Consumo	158.746,50		
3.3.90.31	Premiações Culturais, Artísticas, Científicas, Desportivas e Outras	3.000,00		
3.3.90.32	Material, Bens ou Serviço para Distribuição Gratuita	26.858,00		
3.3.90.36	Outros Serviços de Terceiros (Pessoa Física)	9.000,00		
3.3.90.39	Outros Serviços de Terceiros (Pessoa Jurídica)	201.055,78		
3.3.90.47	Obrigações Tributárias e Contributivas	1.800,04		
3.3.90.93	Indenizações e Restituições	535,91		
4.0.00.00	Despesas de Capital			359.345,29
4.4.00.00	Investimentos			359.345,29
4.4.90.00	Aplicações Diretas		359.345,29	
4.4.90.51	Obras e Instalações	346.396,37		
4.4.90.52	Equipamentos e Material Permanente	12.948,92		
	Total Unidade Orçamentária			857.509,23

Código	Especificação	Desdobramento	Elemento	Categoria Econômica
	Total Geral			28.120.099,85

Município de SÃO BERNARDINO  
Exercício de 2022

Código	Especificação	Desdobramento	Fonte	Categoria econômica
	RECEITAS			32.741.271,29
10000000	Receitas Correntes			27.505.749,02
11000000	Impostos, Taxas e Contribuições de Melhoria		765.994,54	
11100000	Impostos		705.564,95	
11130000	Impostos sobre a Renda e Proventos de Qualquer Natureza	376.060,17		
11130300	Imposto sobre a Renda - Retido na Fonte	376.060,17		
11130310	Imposto sobre a Renda - Retido na Fonte - Trabalho	342.599,36		
11130311	Imposto sobre a Renda - Retido na Fonte - Trabalho - Principal	342.599,36		
	Recursos Ordinários	205.559,54		
	Receitas de Impostos e Transf de Impostos: Educação	85.649,90		
	Receitas de Impostos e Transf de impostos: Saúde	51.389,92		
11130340	Imposto sobre a Renda - Retido na Fonte - Outros Rendimentos	33.460,81		
11130341	Imposto sobre a Renda - Retido na Fonte - Outros Rendimentos - Principal	33.460,81		
	Recursos Ordinários	20.076,37		
	Receitas de Impostos e Transf de Impostos: Educação	8.365,23		
	Receitas de Impostos e Transf de impostos: Saúde	5.019,21		
11180000	Impostos Específicos de Estados, DF e Municípios	329.504,78		
11180100	Impostos sobre o Patrimônio para Estados/DF/Municípios	213.825,58		
11180110	Imposto sobre a Propriedade Predial e Territorial Urbana	73.893,51		
11180111	Imposto sobre a Propriedade Predial e Territorial Urbana - Principal	60.935,59		
	Recursos Ordinários	36.562,15		
	Receitas de Impostos e Transf de Impostos: Educação	15.233,55		
	Receitas de Impostos e Transf de impostos: Saúde	9.139,89		
11180112	Imposto sobre a Propriedade Predial e Territorial Urbana - Multas e Juros de Mora	677,50		
	Recursos Ordinários	406,92		
	Receitas de Impostos e Transf de Impostos: Educação	169,18		
	Receitas de Impostos e Transf de impostos: Saúde	101,40		
11180113	Imposto sobre a Propriedade Predial e Territorial Urbana - Dívida Ativa	9.252,04		
	Recursos Ordinários	5.551,50		
	Receitas de Impostos e Transf de Impostos: Educação	2.312,91		
	Receitas de Impostos e Transf de impostos: Saúde	1.387,63		
11180114	Imposto sobre a Propriedade Predial e Territorial Urbana - Dívida Ativa - Multas e Juros de Mora da	3.028,38		
	Recursos Ordinários	1.817,26		
	Receitas de Impostos e Transf de Impostos: Educação	757,00		
	Receitas de Impostos e Transf de impostos: Saúde	454,12		
11180140	Imposto sobre Transmissão "Inter Vivos" de Bens Imóveis e de Direitos Reais sobre Imóveis	139.932,07		
11180141	Imposto sobre Transmissão "Inter Vivos" de Bens Imóveis e de Direitos Reais sobre Imóveis - Principa	139.932,07		
	Recursos Ordinários	83.959,40		
	Receitas de Impostos e Transf de Impostos: Educação	34.982,93		
	Receitas de Impostos e Transf de impostos: Saúde	20.989,74		
11180200	Impostos sobre a Produção, Circulação de Mercadorias e Serviços	115.679,20		
11180230	Imposto sobre Serviços de Qualquer Natureza	115.679,20		
11180231	Imposto sobre Serviços de Qualquer Natureza - Principal	115.234,26		

Município de SÃO BERNARDINO  
Exercício de 2022

Código	Especificação	Desdobramento	Fonte	Categoria econômica
	Recursos Ordinários	69.141,08		
	Receitas de Impostos e Transf de Impostos: Educação	28.808,55		
	Receitas de Impostos e Transf de impostos: Saúde	17.284,63		
11180232	Imposto sobre Serviços de Qualquer Natureza - Multas e Juros de Mora	144,29		
	Recursos Ordinários	86,78		
	Receitas de Impostos e Transf de Impostos: Educação	35,97		
	Receitas de Impostos e Transf de impostos: Saúde	21,54		
11180233	Imposto sobre Serviços de Qualquer Natureza - Dívida Ativa	273,14		
	Recursos Ordinários	163,90		
	Receitas de Impostos e Transf de Impostos: Educação	68,28		
	Receitas de Impostos e Transf de impostos: Saúde	40,96		
11180234	Imposto sobre Serviços de Qualquer Natureza - Dívida Ativa - Multas e Juros de Mora da Dívida Ativa	27,51		
	Recursos Ordinários	16,53		
	Receitas de Impostos e Transf de Impostos: Educação	6,87		
	Receitas de Impostos e Transf de impostos: Saúde	4,11		
11200000	Taxas		60.364,43	
11210000	Taxas pelo Exercício do Poder de Polícia	31.216,21		
11210100	Taxas de Inspeção, Controle e Fiscalização	31.216,21		
11210110	Taxas de Inspeção, Controle e Fiscalização	31.216,21		
11210111	Taxas de Inspeção, Controle e Fiscalização - Principal	29.012,21		
	Recursos Ordinários	29.012,21		
11210113	Taxas de Inspeção, Controle e Fiscalização - Dívida Ativa	1.355,59		
	Recursos Ordinários	1.355,59		
11210114	Taxas de Inspeção, Controle e Fiscalização - Dívida Ativa - Multas e Juros de Mora da Dívida Ativa	848,41		
	Recursos Ordinários	848,41		
11220000	Taxas pela Prestação de Serviços	28.836,02		
11220100	Taxas pela Prestação de Serviços	28.836,02		
11220110	Taxas pela Prestação de Serviços	28.836,02		
11220111	Taxas pela Prestação de Serviços - Principal	24.184,13		
	Recursos Ordinários	24.184,13		
11220112	Taxas pela Prestação de Serviços - Multas e Juros de Mora	254,74		
	Recursos Ordinários	254,74		
11220113	Taxas pela Prestação de Serviços - Dívida Ativa	3.199,93		
	Recursos Ordinários	3.199,93		
11220114	Taxas pela Prestação de Serviços - Dívida Ativa - Multas e Juros de Mora da Dívida Ativa	1.197,22		
	Recursos Ordinários	1.197,22		
11280000	Taxas - Específicas de Estados, DF e Municípios	312,20		
11280100	Taxas de Inspeção, Controle e Fiscalização	312,20		
11280110	Taxa de Fiscalização de Vigilância Sanitária	312,20		
11280111	Taxa de Fiscalização de Vigilância Sanitária - Principal	312,20		
	Recursos Ordinários	312,20		
11300000	Contribuição de Melhoria		65,16	
11380000	Contribuição de Melhoria - Específica de Estados, DF e Municípios	65,16		
11380400	Contribuição de Melhoria para Pavimentação e Obras Complementares	65,16		

Município de SÃO BERNARDINO  
Exercício de 2022

Código	Especificação	Desdobramento	Fonte	Categoria econômica
11380410	Contribuição de Melhoria para Pavimentação e Obras Complementares	65,16		
11380411	Contribuição de Melhoria para Pavimentação e Obras Complementares - Principal	65,16		
	Recursos Ordinários	65,16		
12000000	Contribuições		50.252,84	
12400000	Contribuição para o Custeio do Serviço de Iluminação Pública		50.252,84	
12400010	Contribuição para o Custeio do Serviço de Iluminação Pública	50.252,84		
12400011	Contribuição para o Custeio do Serviço de Iluminação Pública - Principal	50.252,84		
	Contribuição para o Custeio dos Serviços de Iluminação Pública - COSIP	50.252,84		
13000000	Receita Patrimonial		657.698,67	
13100000	Exploração do Patrimônio Imobiliário do Estado		36.519,16	
13100200	Concessão, Permissão, Autorização ou Cessão do Direito de Uso de Bens Imóveis Públicos	36.519,16		
13100210	Concessão, Permissão, Autorização ou Cessão do Direito de Uso de Bens Imóveis Públicos	36.519,16		
13100211	Concessão, Permissão, Autorização ou Cessão do Direito de Uso de Bens Imóveis Públicos - Principal	35.814,79		
	Recursos Ordinários	35.814,79		
13100212	Concessão, Permissão, Autorização ou Cessão do Direito de Uso de Bens Imóveis Públicos - Multas e Ju	238,53		
	Recursos Ordinários	238,53		
13100213	Concessão, Permissão, Autorização ou Cessão do Direito de Uso de Bens Imóveis Públicos - Dívida Ativ	447,94		
	Recursos Ordinários	447,94		
13100214	Concessão, Permissão, Autorização ou Cessão do Direito de Uso de Bens Imóveis Públicos - Dívida Ativ	17,90		
	Recursos Ordinários	17,90		
13200000	Valores Mobiliários		621.179,51	
13210000	Juros e Correções Monetárias	621.179,51		
13210010	Remuneração de Depósitos Bancários	621.179,51		
13210011	Remuneração de Depósitos Bancários - Principal	621.179,51		
	Recursos Ordinários	301.253,62		
	Receitas de Impostos e Transf de impostos: Saúde	7.463,99		
	Contribuição de Intervenção no Domínio Econômico - CIDE	507,18		
	Convênio de Trânsito - Militar	1.667,63		
	Convênio de Trânsito - Civil	2.937,74		
	Convênio de Trânsito - Prefeitura	1.195,87		
	Transferências do FUNDEF/FUNDEB - (aplicação em outras despesas da Educação Básica)	7.461,81		
	Transferências de Convênios – União/Outros (não relacionados à educação/saúde/assistência socia	46,40		
	Transferências do Sistema Único de Assistência Social – SUAS/União	10.003,64		
	Salário-Educação	11.702,29		
	Transferências do Sistema Único de Saúde – SUS/União	32.625,32		
	Fundo Especial do Petróleo e Transferências Decorrentes de Compensação Financeira pela Exploraç	8.653,92		
	Outras Transferências Legais e Constitucionais – União	39,20		
	Recursos do Programa Nacional de Alimentação Escolar - PNAE	331,74		
	Recursos do Programa Nacional de Apoio ao Transporte Escolar - PNATE	1.777,75		
	Cessão onerosa - Lei nº 13.885/201	5.947,91		
	Transferências provenientes do Governo Federal destinadas ao vencimento dos agentes comunitário	1.591,94		
	Assistência Financeira Transporte Coletivo – Art. 5º, inciso IV - EC nº	20,55		

Município de SÃO BERNARDINO  
Exercício de 2022

Código	Especificação	Desdobramento	Fonte	Categoria econômica
	123/2022	20,55		
	Transferências de Convênios – Estado/Educação	24.165,84		
	Transferências do Sistema Único de Assistência Social – SUAS/Estado	13.026,12		
	Transferências do Sistema Único de Saúde – SUS/Estado	18.184,51		
	Outras Transferências Legais e Constitucionais - Estado	112.076,02		
	Emendas Parlamentares Individuais - Transferência especial (Inciso I do art. 1º EC 105/2019)	13.183,86		
	Emendas de bancada de Parlamentares (EC nº 100/2019)	2.391,56		
	Emendas Parlamentares Impositivas - Transferências do Estado	25.798,44		
	Alienações de Bens destinados a Programas de Saúde	3.462,14		
	Alienações de Bens destinados a Outros Programas	13.662,52		
16000000	Receita de Serviços		201.654,12	
16100000	Serviços Administrativos e Comerciais Gerais		40.933,48	
16100200	Inscrição em Concursos e Processos Seletivos	22.930,00		
16100210	Inscrição em Concursos e Processos Seletivos	22.930,00		
16100211	Inscrição em Concursos e Processos Seletivos - Principal	22.930,00		
	Recursos Ordinários	22.930,00		
16100300	Serviços de Registro, Certificação e Fiscalização	18.003,48		
16100310	Serviços de Registro, Certificação e Fiscalização	18.003,48		
16100311	Serviços de Registro, Certificação e Fiscalização - Principal	18.003,48		
	Recursos Ordinários	18.003,48		
16200000	Serviços e Atividades Referentes à Navegação e ao Transporte		9.234,07	
16200200	Serviços de Transporte	9.234,07		
16200210	Serviços de Transporte	9.234,07		
16200211	Serviços de Transporte - Principal	9.234,07		
	Recursos Ordinários	9.234,07		
16300000	Serviços e Atividades Referentes à Saúde		1.471,80	
16380000	Serviços e Atividades Referentes à Saúde - Específico para Estados/DF/Municípios	1.471,80		
16380100	Serviços de Saúde - Específico para Estados/DF/Municípios	1.471,80		
16380190	Outros Serviços de Saúde	1.471,80		
16380191	Outros Serviços de Saúde - Principal	1.471,80		
	Recursos Ordinários	1.471,80		
16900000	Outros Serviços		150.014,77	
16909900	Outros Serviços	150.014,77		
16909910	Outros Serviços	150.014,77		
16909911	Outros Serviços - Principal	103.155,08		
	Recursos Ordinários	103.155,08		
16909912	Outros Serviços - Multas e Juros de Mora	3.045,63		
	Recursos Ordinários	3.045,63		
16909913	Outros Serviços - Dívida Ativa	34.446,96		
	Recursos Ordinários	34.446,96		
16909914	Outros Serviços - Dívida Ativa - Multas e Juros de Mora da Dívida Ativa	9.367,10		
	Recursos Ordinários	9.367,10		
17000000	Transferências Correntes		25.803.148,17	
17100000	Transferências da União e de suas Entidades		14.999.548,07	

Município de SÃO BERNARDINO  
Exercício de 2022

Código	Especificação	Desdobramento	Fonte	Categoria econômica
17180000	Transferências da União - Específicas de Estados, DF e Municípios	14.999.548,07		
17180100	Participação na Receita da União	12.841.617,90		
17180120	Cota-Parte do Fundo de Participação dos Municípios - Cota Mensal	11.742.390,83		
17180121	Cota-Parte do Fundo de Participação dos Municípios - Cota Mensal - Principal	11.742.390,83		
	Recursos Ordinários	7.045.434,46		
	Receitas de Impostos e Transf de Impostos: Educação	2.935.597,75		
	Receitas de Impostos e Transf de impostos: Saúde	1.761.358,62		
17180130	Cota-Parte do Fundo de Participação dos Municípios - 1% Cota entregue no mês de dezembro	515.230,55		
17180131	Cota-Parte do Fundo de Participação dos Municípios - 1% Cota entregue no mês de dezembro - Principal	515.230,55		
	Recursos Ordinários	515.230,55		
17180140	Cota-Parte do Fundo de Participação dos Municípios - 1% Cota entregue no mês de julho	570.381,09		
17180141	Cota-Parte do Fundo de Participação dos Municípios - 1% Cota entregue no mês de julho - Principal	570.381,09		
	Recursos Ordinários	570.381,09		
17180150	Cota-Parte do Imposto Sobre a Propriedade Territorial Rural	13.615,43		
17180151	Cota-Parte do Imposto Sobre a Propriedade Territorial Rural - Principal	13.615,43		
	Recursos Ordinários	8.169,22		
	Receitas de Impostos e Transf de Impostos: Educação	3.403,88		
	Receitas de Impostos e Transf de impostos: Saúde	2.042,33		
17180200	Transferência da Compensação Financeira pela Exploração de Recursos Naturais	284.256,31		
17180260	Cota-Parte do Fundo Especial do Petróleo - FEP	284.256,31		
17180261	Cota-Parte do Fundo Especial do Petróleo - FEP - Principal	284.256,31		
	Fundo Especial do Petróleo e Transferências Decorrentes de Compensação Financeira pela Exploraç	284.256,31		
17180300	Transferência de Recursos do Sistema Único de Saúde - SUS - Repasses Fundo a Fundo - Bloco de Manute	1.323.853,36		
17180310	Transferência de Recursos do SUS - Atenção Primária	1.323.853,36		
17180311	Transferência de Recursos do SUS - Atenção Primária - Principal	1.323.853,36		
	Transferências do Sistema Único de Saúde - SUS/União	624.125,36		
	Transferências provenientes do Governo Federal destinadas ao vencimento dos agentes comunitário	149.728,00		
	Emendas Parlamentares Individuais - Transferência especial (Inciso I do art. 1º EC 105/2019)	250.000,00		
	Emendas de bancada de Parlamentares (EC nº 100/2019)	300.000,00		
17180500	Transferências de Recursos do Fundo Nacional do Desenvolvimento da Educação - FNDE	276.450,23		
17180510	Transferências do Salário-Educação	209.961,36		
17180511	Transferências do Salário-Educação - Principal	209.961,36		
	Salário-Educação	209.961,36		
17180530	Transferências Diretas do FNDE referentes ao Programa Nacional de Alimentação Escolar - PNAE	31.683,60		
17180531	Transferências Diretas do FNDE referentes ao Programa Nacional de Alimentação Escolar - PNAE - Princ	31.683,60		
	Recursos do Programa Nacional de Alimentação Escolar - PNAE	31.683,60		
17180540	Transferências Diretas do FNDE referentes ao Programa Nacional de Apoio ao Transporte do Escolar - P	34.805,27		
17180541	Transferências Diretas do FNDE referentes ao Programa Nacional de Apoio ao Transporte do Escolar - P	34.805,27		
	Recursos do Programa Nacional de Apoio ao Transporte Escolar - PNATE	34.805,27		
17181200	Transferências de Recursos do Fundo Nacional de Assistência Social - FNAS	114.626,40		

Município de SÃO BERNARDINO  
Exercício de 2022

Código	Especificação	Desdobramento	Fonte	Categoria econômica
17181210	Transferências de Recursos do Fundo Nacional de Assistência Social – FNAS	114.626,40		
17181211	Transferências de Recursos do Fundo Nacional de Assistência Social – FNAS - Principal	114.626,40		
	Transferências do Sistema Único de Assistência Social – SUAS/União	114.626,40		
17189900	Outras Transferências da União	158.743,87		
17189910	Outras Transferências da União	158.743,87		
17189911	Outras Transferências da União - Principal	158.743,87		
	Recursos Ordinários	18.299,64		
	Cessão onerosa - Lei nº 13.885/201	137.969,87		
	Assistência Financeira Transporte Coletivo – Art. 5º, inciso IV - EC nº 123/2022	2.474,36		
17200000	Transferências dos Estados e do Distrito Federal e de suas Entidades		8.566.219,05	
17280000	Transferências dos Estados - Específicas de Estados, DF e Municípios	8.566.219,05		
17280100	Participação na Receita dos Estados	7.918.279,18		
17280110	Cota-Parte do ICMS	7.361.266,07		
17280111	Cota-Parte do ICMS - Principal	7.361.266,07		
	Recursos Ordinários	4.416.759,49		
	Receitas de Impostos e Transf de Impostos: Educação	1.840.316,64		
	Receitas de Impostos e Transf de impostos: Saúde	1.104.189,94		
17280120	Cota-Parte do IPVA	310.571,26		
17280121	Cota-Parte do IPVA - Principal	310.571,26		
	Recursos Ordinários	186.342,63		
	Receitas de Impostos e Transf de Impostos: Educação	77.642,90		
	Receitas de Impostos e Transf de impostos: Saúde	46.585,73		
17280130	Cota-Parte do IPI - Municípios	72.372,97		
17280131	Cota-Parte do IPI - Municípios - Principal	72.372,97		
	Recursos Ordinários	43.423,74		
	Receitas de Impostos e Transf de Impostos: Educação	18.093,30		
	Receitas de Impostos e Transf de impostos: Saúde	10.855,93		
17280140	Cota-Parte da Contribuição de Intervenção no Domínio Econômico	6.522,51		
17280141	Cota-Parte da Contribuição de Intervenção no Domínio Econômico - Principal	6.522,51		
	Contribuição de Intervenção no Domínio Econômico - CIDE	6.522,51		
17280190	Outras Transferências dos Estados	167.546,37		
17280191	Outras Transferências dos Estados - Principal	167.546,37		
	Emendas Parlamentares Impositivas - Transferências do Estado	167.546,37		
17280300	Transferência de Recursos do Estado para Programas de Saúde – Repasse Fundo a Fundo	191.660,08		
17280310	Transferência de Recursos do Estado para Programas de Saúde – Repasse Fundo a Fundo	191.660,08		
17280311	Transferência de Recursos do Estado para Programas de Saúde – Repasse Fundo a Fundo - Principal	191.660,08		
	Transferências do Sistema Único de Saúde – SUS/Estado	191.660,08		
17281000	Transferência de Convênios dos Estados e do Distrito Federal e de Suas Entidades	456.279,79		
17281020	Transferências de Convênio dos Estados Destinadas a Programas de Educação	294.552,00		
17281021	Transferências de Convênio dos Estados Destinadas a Programas de Educação - Principal	294.552,00		
	Transferências de Convênios – Estado/Educação	294.552,00		
17281090	Outras Transferências de Convênio dos Estados	161.727,79		

Município de SÃO BERNARDINO  
Exercício de 2022

Código	Especificação	Desdobramento	Fonte	Categoria econômica
17281091	Outras Transferências de Convênio dos Estados - Principal	161.727,79		
	Recursos Ordinários	12.005,70		
	Convênio de Trânsito - Militar	6.255,83		
	Convênio de Trânsito - Civil	6.255,83		
	Convênio de Trânsito - Prefeitura	10.306,89		
	Transferências do Sistema Único de Assistência Social – SUAS/Estado	126.903,54		
17500000	Transferências de Outras Instituições Públicas		2.237.381,05	
17580000	Transferências de Outras Instituições Públicas - Específicas de Estados, DF e Municípios	2.237.381,05		
17580100	Transferências de Recursos do Fundo de Manutenção e Desenvolvimento da Educação Básica e de Valoriza	2.237.381,05		
17580110	Transferências de Recursos do Fundo de Manutenção e Desenvolvimento da Educação Básica e de Valoriza	2.237.381,05		
17580111	Transferências de Recursos do Fundo de Manutenção e Desenvolvimento da Educação Básica e de Valoriza	2.237.381,05		
	Transf. do FUNDEF/FUNDEB - (aplic. remuneração dos prof. do Magist. em efet exercício na Ed. Bá	1.566.166,71		
	Transferências do FUNDEF/FUNDEB - (aplicação em outras despesas da Educação Básica)	671.214,34		
19000000	Outras Receitas Correntes		27.000,68	
19200000	Indenizações, Restituições e Ressarcimentos		21.887,32	
19210000	Indenizações	21.719,85		
19219900	Outras Indenizações	21.719,85		
19219910	Outras Indenizações	21.719,85		
19219911	Outras Indenizações - Principal	21.719,85		
	Recursos Ordinários	20.969,61		
	Outras Transferências Legais e Constitucionais – União	750,24		
19230000	Ressarcimentos	167,47		
19239900	Outros Ressarcimentos	167,47		
19239910	Outros Ressarcimentos	167,47		
19239913	Outros Ressarcimentos - Dívida Ativa	167,47		
	Recursos Ordinários	167,47		
19900000	Demais Receitas Correntes		5.113,36	
19909900	Outras Receitas	5.113,36		
19909910	Outras Receitas - Primárias	5.113,36		
19909911	Outras Receitas - Primárias - Principal	5.113,36		
	Recursos Ordinários	5.113,36		
20000000	Receitas de Capital			5.235.522,27
22000000	Alienação de Bens		838.050,00	
22100000	Alienação de Bens Móveis		838.050,00	
22130000	Alienação de Bens Móveis e Semoventes	838.050,00		
22130010	Alienação de Bens Móveis e Semoventes	838.050,00		
22130011	Alienação de Bens Móveis e Semoventes - Principal	838.050,00		
	Alienações de Bens destinados a Programas da Educação Básica	31.700,00		
	Alienações de Bens destinados a Programas de Saúde	62.350,00		
	Alienações de Bens destinados a Outros Programas	744.000,00		
24000000	Transferências de Capital		4.397.472,27	
24100000	Transferências da União e de suas Entidades		186.754,00	
24180000	Transferências da União - Específicas de Estados, DF e Municípios	186.754,00		



Município de SÃO BERNARDINO  
Exercício de 2022

Código	Especificação	Desdobramento	Fonte	Categoria econômica
24181000	Transferência de Convênios da União e de suas Entidades	21.754,00		
24181010	SUS Transferências de Convênio da União para o Sistema Único de Saúde –	21.754,00		
24181011	SUS - Principal Transferências de Convênio da União para o Sistema Único de Saúde –	21.754,00		
	Transferências do Sistema Único de Saúde – SUS/União	21.754,00		
24181200	FNAS Transferências de Recursos do Fundo Nacional de Assistência Social –	100.000,00		
24181210	FNAS Transferências de Recursos do Fundo Nacional de Assistência Social –	100.000,00		
24181211	FNAS - Principal Transferências de Recursos do Fundo Nacional de Assistência Social –	100.000,00		
	Transferências do Sistema Único de Assistência Social – SUAS/União	100.000,00		
24189900	Outras Transferências da União	65.000,00		
24189910	Outras Transferências da União	65.000,00		
24189911	Outras Transferências da União - Principal	65.000,00		
	Emendas de bancada de Parlamentares (EC nº 100/2019)	65.000,00		
24200000	Transferências dos Estados e do Distrito Federal e de suas Entidades		4.210.718,27	
24280000	Transferências dos Estados, Distrito Federal, e de suas Entidades	4.210.718,27		
24280300	Transferências de Recursos do Sistema Único de Saúde – SUS	150.000,00		
24280310	Transferências de Recursos do Sistema Único de Saúde – SUS	150.000,00		
24280311	Transferências de Recursos do Sistema Único de Saúde – SUS - Principal	150.000,00		
	Outras Transferências Legais e Constitucionais - Estado	150.000,00		
24289900	Outras Transferências dos Estados	4.060.718,27		
24289910	Outras Transferências dos Estados	4.060.718,27		
24289911	Outras Transferências dos Estados - Principal	4.060.718,27		
	Outras Transferências Legais e Constitucionais - Estado	3.960.718,27		
	Emendas Parlamentares Impositivas - Transferências do Estado	100.000,00		
	<b>DEDUÇÕES DA RECEITA</b>			57.350,60
10000000	Receitas Correntes			57.350,60
11000000	Impostos, Taxas e Contribuições de Melhoria		5.424,00	
11100000	Impostos		5.424,00	
11180000	Impostos Específicos de Estados, DF e Municípios	5.424,00		
11180100	Impostos sobre o Patrimônio para Estados/DF/Municípios	5.424,00		
11180140	Imposto sobre Transmissão "Inter Vivos" de Bens Imóveis e de Direitos Reais sobre Imóveis	5.424,00		
11180141	Imposto sobre Transmissão "Inter Vivos" de Bens Imóveis e de Direitos Reais sobre Imóveis - Principa	5.424,00		
	Recursos Ordinários	3.254,40		
	Receitas de Impostos e Transf de Impostos: Educação	1.356,00		
	Receitas de Impostos e Transf de impostos: Saúde	813,60		
13000000	Receita Patrimonial		50.436,18	
13200000	Valores Mobiliários		50.436,18	
13210000	Juros e Correções Monetárias	50.436,18		
13210010	Remuneração de Depósitos Bancários	50.436,18		
13210011	Remuneração de Depósitos Bancários - Principal	50.436,18		
	Transferências de Convênios – União/Outros (não relacionados à educação/saúde/assistência socia	46,40		
	Outras Transferências Legais e Constitucionais – União	39,20		
	Outras Transferências Legais e Constitucionais - Estado	50.350,58		

Município de SÃO BERNARDINO  
Exercício de 2022

Código	Especificação	Desdobramento	Fonte	Categoria econômica
16000000	Receita de Serviços		245,30	
16300000	Serviços e Atividades Referentes à Saúde		245,30	
16380000	Serviços e Atividades Referentes à Saúde - Específico para Estados/DF/Municípios	245,30		
16380100	Serviços de Saúde - Específico para Estados/DF/Municípios	245,30		
16380190	Outros Serviços de Saúde	245,30		
16380191	Outros Serviços de Saúde - Principal	245,30		
	Recursos Ordinários	245,30		
17000000	Transferências Correntes		494,88	
17100000	Transferências da União e de suas Entidades		494,88	
17180000	Transferências da União - Específicas de Estados, DF e Municípios	494,88		
17189900	Outras Transferências da União	494,88		
17189910	Outras Transferências da União	494,88		
17189911	Outras Transferências da União - Principal	494,88		
	Assistência Financeira Transporte Coletivo – Art. 5º, inciso IV - EC nº 123/2022	494,88		
19000000	Outras Receitas Correntes		750,24	
19200000	Indenizações, Restituições e Ressarcimentos		750,24	
19210000	Indenizações	750,24		
19219900	Outras Indenizações	750,24		
19219910	Outras Indenizações	750,24		
19219911	Outras Indenizações - Principal	750,24		
	Outras Transferências Legais e Constitucionais – União	750,24		
	<b>DEDUÇÕES FUNDEB</b>			3.900.040,20
10000000	Receitas Correntes			3.900.040,20
17000000	Transferências Correntes		3.900.040,20	
17100000	Transferências da União e de suas Entidades		2.351.200,90	
17180000	Transferências da União - Específicas de Estados, DF e Municípios	2.351.200,90		
17180100	Participação na Receita da União	2.351.200,90		
17180120	Cota-Parte do Fundo de Participação dos Municípios - Cota Mensal	2.348.477,87		
17180121	Cota-Parte do Fundo de Participação dos Municípios - Cota Mensal - Principal	2.348.477,87		
	Receitas de Impostos e Transf de Impostos: Educação	2.348.477,87		
17180150	Cota-Parte do Imposto Sobre a Propriedade Territorial Rural	2.723,03		
17180151	Cota-Parte do Imposto Sobre a Propriedade Territorial Rural - Principal	2.723,03		
	Receitas de Impostos e Transf de Impostos: Educação	2.723,03		
17200000	Transferências dos Estados e do Distrito Federal e de suas Entidades		1.548.839,30	
17280000	Transferências dos Estados - Específicas de Estados, DF e Municípios	1.548.839,30		
17280100	Participação na Receita dos Estados	1.548.839,30		
17280110	Cota-Parte do ICMS	1.472.252,10		
17280111	Cota-Parte do ICMS - Principal	1.472.252,10		
	Receitas de Impostos e Transf de Impostos: Educação	1.472.252,10		
17280120	Cota-Parte do IPVA	62.113,37		
17280121	Cota-Parte do IPVA - Principal	62.113,37		
	Receitas de Impostos e Transf de Impostos: Educação	62.113,37		
17280130	Cota-Parte do IPI - Municípios	14.473,83		
17280131	Cota-Parte do IPI - Municípios - Principal	14.473,83		

Município de SÃO BERNARDINO

Exercício de 2022

Código	Especificação	Desdobramento	Fonte	Categoria econômica
	Receitas de Impostos e Transf de Impostos: Educação	14.473,83		
	TOTAL GERAL			28.783.880,49

# Demonstrativo da Receita e Despesa

## Segundo as Categorias Econômicas - Anexo 1

Município de SÃO BERNARDINO

Competência: 2022

Títulos	R\$	Títulos	R\$
<b>RECEITA</b>		<b>DESPESA</b>	
Receitas Correntes	23.548.358,22	Despesas Correntes	20.083.475,28
Receita Tributária	760.570,54	Pessoal e Encargos Sociais	10.525.830,66
Receita de Contribuições	50.252,84	Juros e Encargos da Dívida	0,00
Receita Patrimonial	607.262,49	Outras despesas correntes	9.557.644,62
Receita Agropecuária	0,00		
Receita industrial	0,00	Despesas Intra-Orçamentárias Correntes	0,00
Receita de Serviços	201.408,82		
Transferências Correntes	21.902.613,09		
Outras Receitas Correntes	26.250,44		
Receitas Intra-Orçamentárias Correntes	0,00		
Déficit		Superávit	3.464.882,94
<b>Total</b>	<b>23.548.358,22</b>	<b>Total</b>	<b>23.548.358,22</b>
Receitas de Capital	5.235.522,27	Despesas de Capital	8.036.624,57
Operações de Crédito	0,00		
Alienação de Bens	838.050,00	Investimentos	8.036.624,57
Amortização de Empréstimos	0,00	Inversões Financeiras	0,00
Transferências de Capital	4.397.472,27	Amortização da Dívida	0,00
Outras Receitas de Capital	0,00		
		Despesas Intra-Orçamentárias de Capital	0,00
Receitas Intra-Orçamentárias de Capital	0,00		
Déficit	2.801.102,30	Superávit	
<b>Total</b>	<b>8.036.624,57</b>	<b>Total</b>	<b>8.036.624,57</b>
	RESUMO		
Receitas Correntes	23.548.358,22	Despesas Correntes	20.083.475,28
Receitas Intra-Orçamentárias Correntes	0,00	Despesas Intra-Orçamentárias Correntes	0,00
Receita de Capital	5.235.522,27	Despesas de Capital	8.036.624,57
Receitas Intra-Orçamentárias de Capital	0,00	Despesas Intra-Orçamentárias de Capital	0,00
Subtotal	28.783.880,49	Subtotal	28.120.099,85
Déficit		Superávit	663.780,64
<b>TOTAL</b>	<b>28.783.880,49</b>	<b>TOTAL</b>	<b>28.783.880,49</b>

## CERTIDÃO

Certifica-se que o processo foi redistribuído para cumprimento do disposto no art. 119, § 3º, da Resolução n. TC-06/2001 (Regimento Interno), considerando os termos da Portaria n. TC-354/2020.

Florianópolis, 28 de março de 2023.



**Marcelo Correa**  
Coordenador de Controle de Documentos e Processos – CCDP



*Documento assinado com certificação digital padrão ICP-Brasil (Medida Provisória nº2.200-2, de 24/08/2001)*

Unidade Gestora: (1165 / Prefeitura Municipal de São Bernardino)

Competência: 06/2022

<b>ATIVO</b>	<b>Exercício Atual</b>	<b>Exercício Anterior</b>
<b>ATIVO CIRCULANTE</b>		
Caixa e Equivalentes de Caixa	4.584.868,23	4.290.701,69
Créditos a Curto Prazo	212.404,71	212.404,71
Créditos Tributários a Receber	212.404,71	212.404,71
Clientes	0,00	0,00
Créditos de Transferências a Receber	0,00	0,00
Empréstimos e Financiamentos Concedidos	0,00	0,00
Dívida Ativa Tributária	0,00	0,00
Dívida Ativa Não Tributária	0,00	0,00
(-) Ajuste de Perdas de Créditos a Curto Prazo	0,00	0,00
Demais Créditos e Valores a Curto Prazo	10.864,24	9.283,35
Investimentos e Aplicações Temporárias a Curto Prazo	0,00	0,00
Títulos e valores mobiliários	0,00	0,00
Investimento do RPPS	0,00	0,00
Aplicação temporária em metais preciosos	0,00	0,00
Aplicações em segmentos de Imóveis	0,00	0,00
Investimento e aplicações temporárias de curto prazo - RPPS	0,00	0,00
(-) Ajustes de Perdas e Investimentos de aplicações temporários	0,00	0,00
Estoques	0,00	0,00
<b>Ativo Não Circulante Mantido Para Venda</b>	<b>0,00</b>	<b>0,00</b>
Ativo biológico	0,00	0,00
<b>Variação Patrimoniais Diminutivas Pagas Antecipadamente</b>	<b>11.485,81</b>	<b>0,00</b>
<b>Total do Ativo Circulante</b>	<b>4.819.622,99</b>	<b>4.512.389,75</b>
<b>ATIVO NÃO CIRCULANTE</b>		
Ativo Realizável a Longo Prazo	472.783,04	386.504,25
Créditos a Longo Prazo	472.783,04	386.504,25
Créditos Tributários a Receber	0,00	0,00
Clientes	0,00	0,00

Unidade Gestora: (1165 / Prefeitura Municipal de São Bernardino)

Competência: 06/2022

Empréstimos e Financiamentos Concedidos	0,00	0,00
Dívida Ativa Tributária	206.222,67	152.997,23
Dívida Ativa Não Tributária	266.560,37	233.507,02
Créditos previdenciários do RPPS	0,00	0,00
Créditos de Transferências a receber a longo prazo	0,00	
Outros créditos a longo prazo	0,00	0,00
(-) Ajuste de Perdas de Créditos a Longo Prazo	0,00	0,00
Demais Créditos e Valores a Longo Prazo	0,00	0,00
Investimentos e Aplicações Temporárias a Longo Prazo	0,00	0,00
Estoques	0,00	0,00
Ativo biológico	0,00	
VPD Pagas Antecipadamente	0,00	0,00
Investimentos	0,00	0,00
Participações Permanentes	0,00	0,00
Participações Avaliadas pelo Método de Equivalência Patrimonial	0,00	0,00
Participações Avaliadas pelo Método de Custo	0,00	0,00
(-) Redução ao Valor Recuperável de Participação Permanente	0,00	0,00
Propriedades para Investimento	0,00	0,00
(-) Depreciação acumulada de Investimentos	0,00	0,00
(-) Redução do Valor Recuperável de Propriedade para Investimento	0,00	0,00
Investimento do RPPS de Longo Prazo	0,00	0,00
(-) Redução ao Valor Recuperável de Investimento do RPPS	0,00	0,00
Demais Investimentos Permanentes	0,00	0,00
(-) Redução ao Valor Recuperável de Investimento do RPPS - fundo em repartição	0,00	
(-) Redução ao Valor Recuperável de Investimento - demais investimentos permanentes	0,00	
Imobilizado	25.615.009,00	19.183.693,58
<b>Bens Móveis</b>	<b>10.954.560,99</b>	<b>8.321.132,52</b>
(-) Depreciação, exaustão e amortizações acumuladas - Bens Móveis)	-2.931.154,36	-2.651.540,49
<b>(-) Redução ao valor recuperável do imobilizado - Bens Móveis</b>	<b>0,00</b>	<b>0,00</b>
Bens Imóveis	19.135.827,65	14.792.328,16

Unidade Gestora: (1165 / Prefeitura Municipal de São Bernardino)

Competência: 06/2022

(-) Depreciação, exaustão e amortizações acumuladas Imóveis	-1.544.225,28	-1.278.226,61
(-) Redução ao valor recuperável do imobilizado - Bens Imóveis	0,00	0,00
<b>Intangível</b>	<b>0,00</b>	<b>0,00</b>
Diferido	0,00	0,00
Total do Ativo Não Circulante	26.087.792,04	19.570.197,83
<b>TOTAL DO ATIVO</b>	<b>30.907.415,03</b>	<b>24.082.587,58</b>
<b>PASSIVO E PATRIMÔNIO LÍQUIDO</b>	<b>Exercício Atual</b>	<b>Exercicio Anterior</b>
<b>PASSIVO CIRCULANTE</b>		
Obrigações Trabalhistas, Previdenciárias e Assistenciais a Pagar a Curto Prazo	902.248,88	870.868,99
<b>Empréstimos e Financiamentos a Curto Prazo</b>	<b>0,00</b>	<b>0,00</b>
Fornecedores e Contas a Pagar a Curto Prazo	5.500,00	5.500,00
Obrigações Fiscais a Curto Prazo	13.299,13	6.921,41
Transferencias fiscais a curto prazo	0,00	0,00
Provisões a Curto Prazo	0,00	0,00
Demais Obrigações a Curto Prazo	47.940,00	0,00
Total do Passivo Circulante	968.988,01	883.290,40
<b>PASSIVO NÃO CIRCULANTE</b>		
Obrigações Trabalhistas, Previdenciárias e Assistenciais a Pagar a Longo Prazo	0,00	0,00
Empréstimos e Financiamentos a Longo Prazo	0,00	0,00
<b>Fornecedores e Contas a Pagar a Longo Prazo</b>	<b>0,00</b>	<b>0,00</b>
Obrigações Fiscais a Longo Prazo	0,00	0,00
Transferencias fiscais a longo prazo	0,00	0,00
Provisões a Longo Prazo	0,00	0,00
Provisões Matemáticas Previdenciárias	0,00	0,00
<b>Demais Provisões a Longo Prazo</b>	<b>0,00</b>	<b>0,00</b>
Demais Obrigações a Longo Prazo	0,00	0,00
<b>Resultado Diferido</b>	<b>0,00</b>	<b>0,00</b>
Total do Passivo Não Circulante	0,00	0,00



Unidade Gestora: (1165 / Prefeitura Municipal de São Bernardino)

Competência: 06/2022

<b>TOTAL DO PASSIVO</b>	<b>968.988,01</b>	<b>883.290,40</b>
<b>PATRIMÔNIO LÍQUIDO</b>		
Patrimônio Social e Capital Social	10.264.895,77	10.264.895,77
Adiantamento para Futuro Aumento de Capital	0,00	0,00
Reservas de Capital	0,00	0,00
Ajustes de Avaliação Patrimonial	0,00	0,00
<b>Reservas de Lucros</b>	<b>0,00</b>	<b>0,00</b>
Demais Reservas	0,00	0,00
Resultados Acumulados	19.673.531,25	12.934.401,41
Resultado do Exercício	6.739.129,84	2.780.054,64
<b>Resultado de Exercícios Anteriores</b>	<b>12.934.401,41</b>	<b>10.154.346,77</b>
Ajustes de exercícios anteriores	0,00	0,00
outros Resultados	0,00	0,00
(-) Ações/Cotas em Tesouraria	0,00	0,00
Total do Patrimônio Líquido	29.938.427,02	23.199.297,18
<b>TOTAL DO PASSIVO E DO PATRIMÔNIO LÍQUIDO</b>	<b>30.907.415,03</b>	<b>24.082.587,58</b>



## QUADRO DOS ATIVOS E PASSIVOS FINANCEIROS E PERMANENTES

Unidade Gestora: (1165 / Prefeitura Municipal de São Bernardino)

Competência: 06/2022

	Exercício Atual	Exercício Anterior
<b>ATIVO (I)</b>		
ATIVO FINANCEIRO	4.586.449,12	4.290.701,69
ATIVO PERMANENTE	26.320.965,91	19.791.885,89
<b>Total do Ativo</b>	<b>30.907.415,03</b>	<b>24.082.587,58</b>
<b>PASSIVO (II)</b>		
PASSIVO FINANCEIRO	2.216.684,94	2.840.621,16
PASSIVO PERMANENTE	950.188,88	870.868,99
<b>Total do Passivo</b>	<b>3.166.873,82</b>	<b>3.711.490,15</b>
<b>SALDO PATRIMONIAL(III) = (I - II)</b>	<b>27.740.541,21</b>	<b>20.371.097,43</b>





## QUADRO DAS CONTAS DE COMPENSAÇÃO

Unidade Gestora: (1165 / Prefeitura Municipal de São Bernardino)

Competência: 06/2022

<b>ATOS POTENCIAIS ATIVOS</b>	<b>Exercício Atual</b>	<b>Exercício Anterior</b>
Garantias e Contragarantias Recebidas	0,00	0,00
Direitos Conveniados e Outros Instrumentos Congêneres	0,00	0,00
Direitos Contratuais	0,00	0,00
Demandas Judiciais	0,00	
<b>Outros Atos Potenciais Ativos</b>	<b>0,00</b>	<b>0,00</b>
Total dos Atos Potenciais Ativos	0,00	0,00
<hr/>		
<b>ATOS POTENCIAIS PASSIVOS</b>	<b>Exercício Atual</b>	<b>Exercício Anterior</b>
Garantias e Contragarantias Concedidas	0,00	0,00
Obrigações Conveniadas e Outros Instrumentos Congêneres	0,00	0,00
Obrigações Contratuais	11.206.414,98	4.423.710,20
<b>Demandas Judiciais</b>	<b>0,00</b>	
Outros Atos Potenciais Passivos	0,00	0,00
Total dos Atos Potenciais Passivos	11.206.414,98	4.423.710,20





**BALANÇO PATRIMONIAL - ANEXO 14**  
**DEMONSTRATIVO DO SUPERÁVIT/DÉFICIT FINANCEIRO**

Unidade Gestora: (1165 / Prefeitura Municipal de São Bernardino)

Competência: 06/2022

<b>FONTES DE RECURSOS</b>	<b>Exercício Atual</b>	<b>Exercício Anterior</b>
00 - Recursos Ordinários	2.008.800,13	1.633.001,83
01 - Receitas de Impostos e Transf de Impostos: Educação	225,88	-5.000,00
07 - Contribuição de Intervenção no Domínio Econômico - CIDE	7.281,94	317,46
08 - Contribuição para o Custeio dos Serviços de Iluminação Pública - COSIP	5.677,24	3.108,73
10 - Convênio de Trânsito - Militar	13.769,14	16.813,57
11 - Convênio de Trânsito - Civil	29.482,08	28.170,01
12 - Convênio de Trânsito - Prefeitura	2.478,17	18.346,04
18 - Transf. do FUNDEF/FUNDEB - (aplic. remuneração dos prof. do Magist. em efet exercício na Ed. Bá	-225,88	3.982,80
19 - Transferências do FUNDEF/FUNDEB - (aplicação em outras despesas da Educação Básica)	62.858,62	2.276,67
34 - Transferências de Convênios – União/Outros (não relacionados à educação/saúde/assistência socia	0,00	9.086,64
35 - Transferências do Sistema Único de Assistência Social – SUAS/União	74.847,47	85.068,08
36 - Salário-Educação	37.447,03	53.228,01
37 - Outras Transferências do Fundo Nacional de Desenvolvimento da Educação – FNDE (não repassadas p	2.564,96	2.564,96
39 - Fundo Especial do Petróleo e Transferências Decorrentes de Compensação Financeira pela Exploraç	172.640,10	41.663,33
42 - Outras Transferências Legais e Constitucionais – União	0,00	535,91
43 - Recursos do Programa Nacional de Alimentação Escolar - PNAE	1.952,68	1.937,48
44 - Recursos do Programa Nacional de Apoio ao Transporte Escolar - PNATE	5.335,02	25.569,00
50 - Cessão onerosa - Lei nº 13.885/201	5.489,67	0,00
55 - Assistência Financeira Transporte Coletivo – Art. 5º, inciso IV - EC nº 123/2022	1.975,31	0,00
62 - Transferências de Convênios – Estado/Educação	175.928,81	190.548,74
64 - Transferências de Convênios – Estado/Outros (não relacionados à educação/saúde/assistência socia	0,00	13.841,92
65 - Transferências do Sistema Único de Assistência Social – SUAS/Estado	123.879,83	143.579,05
68 - Outras Transferências Legais e Constitucionais - Estado	-436.876,95	-1.037.669,40
76 - Emendas Parlamentares Individuais - Transferência especial (Inciso I do art. 1º EC 105/2019)	246,92	5.895,63
78 - Emendas Parlamentares Individuais - Transferência com finalidade definida (Inciso II do art. 1º	-70,92	-54.373,88
79 - Emendas Parlamentares Impositivas - Transferências do Estado	24.054,09	266.947,63





**BALANÇO PATRIMONIAL - ANEXO 14**  
**DEMONSTRATIVO DO SUPERÁVIT/DÉFICIT FINANCEIRO**

Unidade Gestora: (1165 / Prefeitura Municipal de São Bernardino)

Competência: 06/2022

87 - Alienações de Bens destinados a Programas da Educação Básica	31.700,00	0,00
89 - Alienações de Bens destinados a Outros Programas	18.302,84	640,32
<b>TOTAL</b>	<b>2.369.764,18</b>	<b>1.450.080,53</b>





## BALANÇO FINANCEIRO - ANEXO 13

Unidade Gestora: (1165 / Prefeitura Municipal de São Bernardino)

Competência: 06/2022

## INGRESSOS

	Exercício Atual	Exercício Anterior
<b>Receita Orçamentária (I)</b>	26.783.167,07	18.733.182,98
Ordinária	13.859.567,76	9.696.609,72
Vinculada	12.923.599,31	9.036.573,26
<b>Transferências Financeiras Recebidas (II)</b>	66.370,33	66.034,37
Transferências Recebidas para a Execução Orçamentária	66.370,33	66.034,37
Transferências Recebidas Independentes da Execução Orçamentária	0,00	0,00
Transferências Recebidas para Aporte de recursos para o RPPS	0,00	0,00
<b>Recebimentos Extraorçamentários (III)</b>	3.350.832,52	3.604.492,49
Inscrição de Restos a Pagar Não Processados	2.195.815,05	2.775.949,75
Inscrição de Restos a Pagar Processados	13.299,13	6.921,41
Depósitos Restituíveis e Valores Vinculados	1.141.718,34	821.621,33
Outros Recebimentos Extraorçamentários	0,00	0,00
<b>Saldo do Exercício Anterior (IV)</b>	4.290.701,69	2.922.847,29
Caixa e Equivalentes de Caixa	4.290.701,69	2.922.847,29
Depósitos Restituíveis e Valores Vinculados	0,00	0,00
Investimentos e aplicações temporárias a curto prazo	0,00	0,00
Investimentos e aplicações temporárias a longo prazo	0,00	0,00
<b>TOTAL(V) = (I + II + III + IV)</b>	<b>34.491.071,61</b>	<b>25.326.557,13</b>





## BALANÇO FINANCEIRO - ANEXO 13

Unidade Gestora: (1165 / Prefeitura Municipal de São Bernardino)

Competência: 06/2022

## DISPÊNDIOS

	Exercício Atual	Exercício Anterior
Despesa Orçamentária (VI)	21.550.248,11	16.045.317,65
Ordinária	11.416.347,45	8.993.665,40
Vinculada	10.133.900,66	7.051.652,25
Transferências Financeiras Concedidas (VII)	4.575.845,54	4.016.976,95
Transferências Concedidas para a Execução Orçamentária	4.575.845,54	4.016.976,95
Transferências Concedidas Independentes da Execução Orçamentária	0,00	0,00
Transferências Concedidas para Aporte de recursos para o RPPS	0,00	0,00
Pagamentos Extraorçamentários (VIII)	3.778.528,84	973.560,84
Pagamentos de Restos a Pagar Não Processados	2.629.889,09	147.514,95
Pagamentos de Restos a Pagar Processados	6.921,41	4.424,56
Depósitos Restituíveis e Valores Vinculados	1.141.718,34	821.621,33
Outros Pagamentos Extraorçamentários	0,00	0,00
Saldo para o Exercício Seguinte (IX)	4.586.449,12	4.290.701,69
Caixa e Equivalentes de Caixa	4.584.868,23	4.290.701,69
Depósitos Restituíveis e Valores Vinculados	1.580,89	0,00
Investimentos e aplicações temporárias a curto prazo	0,00	0,00
<b>Investimentos e aplicações temporárias a longo prazo</b>	<b>0,00</b>	
<b>TOTAL(X) = (VI + VII + VIII + IX)</b>	<b>34.491.071,61</b>	<b>25.326.557,13</b>




**Unidade Gestora: (1165 / Prefeitura Municipal de São Bernardino)**

Receitas Orçamentárias segundo as Fontes de Recursos - Anexo 1 ao Balanço Financeiro

Competência: 06/2022

<b>Código</b>	<b>Especificação</b>	<b>Valor</b>
<b>6.2.1.2.0.00.00</b>	<b>RECEITA REALIZADA - RECURSOS ORDINÁRIOS</b>	
	00 - Recursos Ordinários	13.863.067,46
	<b>Total das Receitas Orçamentárias - Recursos Ordinários (I)</b>	<b>13.863.067,46</b>
<b>6.2.1.2.0.00.00</b>	<b>RECEITA ORÇAMENTÁRIAS - RECURSOS VINCULADOS</b>	
	01 - Receitas de Impostos e Transf de Impostos: Educação	5.051.444,84
	02 - Receitas de Impostos e Transf de impostos: Saúde	3.030.865,70
	07 - Contribuição de Intervenção no Domínio Econômico - CIDE	7.029,69
	08 - Contribuição para o Custeio dos Serviços de Iluminação Pública - COSIP	50.252,84
	10 - Convênio de Trânsito - Militar	7.923,46
	11 - Convênio de Trânsito - Civil	9.193,57
	12 - Convênio de Trânsito - Prefeitura	11.502,76
	18 - Transf. do FUNDEF/FUNDEB - (aplic. remuneração dos prof. do Magist. em efet exercício na Ed. Bá	1.566.166,71
	19 - Transferências do FUNDEF/FUNDEB - (aplicação em outras despesas da Educação Básica)	678.676,15
	34 - Transferências de Convênios – União/Outros (não relacionados à educação/saúde/assistência socia	46,40
	35 - Transferências do Sistema Único de Assistência Social – SUAS/União	224.630,04
	36 - Salário-Educação	221.663,65
	39 - Fundo Especial do Petróleo e Transferências Decorrentes de Compensação Financeira pela Exploraç	292.910,23
	42 - Outras Transferências Legais e Constitucionais – União	789,44
	43 - Recursos do Programa Nacional de Alimentação Escolar - PNAE	32.015,34
	44 - Recursos do Programa Nacional de Apoio ao Transporte Escolar - PNATE	36.583,02
	50 - Cessão onerosa - Lei nº 13.885/201	143.917,78
	55 - Assistência Financeira Transporte Coletivo – Art. 5º, inciso IV - EC nº 123/2022	2.494,91
	62 - Transferências de Convênios – Estado/Educação	318.717,84
	65 - Transferências do Sistema Único de Assistência Social – SUAS/Estado	139.929,66
	68 - Outras Transferências Legais e Constitucionais - Estado	4.071.916,80
	76 - Emendas Parlamentares Individuais - Transferência especial (Inciso I	1.850,98





**Unidade Gestora: (1165 / Prefeitura Municipal de São Bernardino)**

Receitas Orçamentárias segundo as Fontes de Recursos - Anexo 1 ao Balanço Financeiro

Competência: 06/2022

do art. 1º EC 105/2019)	1.850,98
77 - Emendas de bancada de Parlamentares (EC nº 100/2019)	66.177,73
79 - Emendas Parlamentares Impositivas - Transferências do Estado	121.428,35
87 - Alienações de Bens destinados a Programas da Educação Básica	31.700,00
89 - Alienações de Bens destinados a Outros Programas	757.662,52
<b>Total das Receitas Orçamentárias - Recursos Vinculados (II)</b>	<b>16.877.490,41</b>
<b>TOTAL GERAL (I + II)</b>	<b>30.740.557,87</b>





**Unidade Gestora: (1165 / Prefeitura Municipal de São Bernardino)**

Deduções da Receita Orçamentária segundo as Fontes de Recurso - Anexo 2 ao Balanço Financeiro

Competência: 06/2022

<b>Código</b>	<b>Especificação</b>	<b>Valor</b>
<b>6.2.1.3.0.00.00</b>	<b>DEDUÇÃO RECEITA REALIZADA - RECURSOS ORDINÁRIOS</b>	
	00 - Recursos Ordinários	3.499,70
	<b>Total das Deduções de Receitas Orçamentárias - Recursos Ordinários (I)</b>	<b>3.499,70</b>
<b>6.2.1.3.0.00.00</b>	<b>DEDUÇÃO RECEITA ORÇAMENTÁRIAS - RECURSOS VINCULADOS</b>	
	01 - Receitas de Impostos e Transf de Impostos: Educação	3.901.396,20
	02 - Receitas de Impostos e Transf de impostos: Saúde	813,60
	34 - Transferências de Convênios – União/Outros (não relacionados à educação/saúde/assistência socia	46,40
	42 - Outras Transferências Legais e Constitucionais – União	789,44
	55 - Assistência Financeira Transporte Coletivo – Art. 5º, inciso IV - EC nº 123/2022	494,88
	68 - Outras Transferências Legais e Constitucionais - Estado	50.350,58
	<b>Total das Deduções de Receitas Orçamentárias - Recursos Vinculados (II)</b>	<b>3.953.891,10</b>
	<b>TOTAL GERAL (I + II)</b>	<b>3.957.390,80</b>




**Unidade Gestora: (1165 / Prefeitura Municipal de São Bernardino)**

Despesas Orçamentárias segundo as Fontes de Recurso - Anexo 3 ao Balanço Financeiro

Competência: 06/2022

Código	Especificação	Valor
<b>6.2.2.1.3.00.00</b>	<b>DESPESAS ORÇAMENTÁRIAS - RECURSOS ORDINÁRIOS</b>	
	00 - Recursos Ordinários	11.416.347,45
	<b>Total das Despesas Orçamentárias - Recursos Ordinários (I)</b>	<b>11.416.347,45</b>
<b>6.2.2.1.3.00.00</b>	<b>DESPESAS ORÇAMENTÁRIAS - RECURSOS VINCULADOS</b>	
	01 - Receitas de Impostos e Transf de Impostos: Educação	1.842.284,70
	07 - Contribuição de Intervenção no Domínio Econômico - CIDE	65,21
	08 - Contribuição para o Custeio dos Serviços de Iluminação Pública - COSIP	47.684,33
	10 - Convênio de Trânsito - Militar	10.967,89
	11 - Convênio de Trânsito - Civil	7.881,50
	12 - Convênio de Trânsito - Prefeitura	27.370,63
	18 - Transf. do FUNDEF/FUNDEB - (aplic. remuneração dos prof. do Magist. em efet exercício na Ed. Bá	1.699.084,28
	19 - Transferências do FUNDEF/FUNDEB - (aplicação em outras despesas da Educação Básica)	489.385,31
	34 - Transferências de Convênios – União/Outros (não relacionados à educação/saúde/assistência socia	9.086,64
	35 - Transferências do Sistema Único de Assistência Social – SUAS/União	234.850,65
	36 - Salário-Educação	237.444,63
	39 - Fundo Especial do Petróleo e Transferências Decorrentes de Compensação Financeira pela Exploraç	161.933,46
	42 - Outras Transferências Legais e Constitucionais – União	535,91
	43 - Recursos do Programa Nacional de Alimentação Escolar - PNAE	32.000,14
	44 - Recursos do Programa Nacional de Apoio ao Transporte Escolar - PNATE	56.817,00
	50 - Cessão onerosa - Lei nº 13.885/201	138.428,11
	55 - Assistência Financeira Transporte Coletivo – Art. 5º, inciso IV - EC nº 123/2022	24,72
	62 - Transferências de Convênios – Estado/Educação	333.337,77
	64 - Transferências de Convênios – Estado/Outros (não relacionados à educação/saúde/assistência socia	13.841,92
	65 - Transferências do Sistema Único de Assistência Social – SUAS/Estado	159.628,88
	68 - Outras Transferências Legais e Constitucionais - Estado	3.420.773,77
	76 - Emendas Parlamentares Individuais - Transferência especial (Inciso I do art. 1º EC 105/2019)	7.499,69



**Unidade Gestora: (1165 / Prefeitura Municipal de São Bernardino)**

Despesas Orçamentárias segundo as Fontes de Recurso - Anexo 3 ao Balanço Financeiro

Competência: 06/2022

77 - Emendas de bancada de Parlamentares (EC nº 100/2019)	66.177,73
78 - Emendas Parlamentares Individuais - Transferência com finalidade definida (Inciso II do art. 1º)	70,92
79 - Emendas Parlamentares Impositivas - Transferências do Estado	396.724,87
89 - Alienações de Bens destinados a Outros Programas	740.000,00
<b>Total das Despesas Orçamentárias - Recursos Vinculados (II)</b>	<b>10.133.900,66</b>
<b>TOTAL GERAL (I + II)</b>	<b>21.550.248,11</b>




**Unidade Gestora: (1165 / Prefeitura Municipal de São Bernardino)**

Saldo do exercício anterior - Caixa e equivalente de caixa - Anexo 4.1 ao Balanço Financeiro

Competência: 06/2022

Código	Especificação	Valor
<b>1.1.1.0.0.00.00</b>	<b>CAIXA E EQUIVALENTES DE CAIXA - RECURSOS ORDINÁRIOS</b>	
	00 - Recursos Ordinários	2.145.983,06
	<b>Total de Caixa e Equivalentes de Caixa - Recursos Ordinários (I)</b>	<b>2.145.983,06</b>
<b>1.1.1.0.0.00.00</b>	<b>CAIXA E EQUIVALENTES DE CAIXA - RECURSOS VINCULADOS</b>	
	07 - Contribuição de Intervenção no Domínio Econômico - CIDE	4.510,68
	08 - Contribuição para o Custeio dos Serviços de Iluminação Pública - COSIP	3.108,73
	10 - Convênio de Trânsito - Militar	16.813,57
	11 - Convênio de Trânsito - Civil	28.170,01
	12 - Convênio de Trânsito - Prefeitura	18.346,04
	18 - Transf. do FUNDEF/FUNDEB - (aplic. remuneração dos prof. do Magist. em efet exercício na Ed. Bá	3.982,80
	19 - Transferências do FUNDEF/FUNDEB - (aplicação em outras despesas da Educação Básica)	2.276,67
	34 - Transferências de Convênios – União/Outros (não relacionados à educação/saúde/assistência socia	9.086,64
	35 - Transferências do Sistema Único de Assistência Social – SUAS/União	85.068,08
	36 - Salário-Educação	90.124,16
	37 - Outras Transferências do Fundo Nacional de Desenvolvimento da Educação – FNDE (não repassadas p	2.564,96
	39 - Fundo Especial do Petróleo e Transferências Decorrentes de Compensação Financeira pela Exploraç	47.163,33
	42 - Outras Transferências Legais e Constitucionais – União	535,91
	43 - Recursos do Programa Nacional de Alimentação Escolar - PNAE	1.937,48
	44 - Recursos do Programa Nacional de Apoio ao Transporte Escolar - PNATE	25.569,00
	62 - Transferências de Convênios – Estado/Educação	190.548,74
	64 - Transferências de Convênios – Estado/Outros (não relacionados à educação/saúde/assistência socia	13.841,92
	65 - Transferências do Sistema Único de Assistência Social – SUAS/Estado	143.644,93
	68 - Outras Transferências Legais e Constitucionais - Estado	501.348,87
	76 - Emendas Parlamentares Individuais - Transferência especial (Inciso I do art. 1º EC 105/2019)	455.895,63
	79 - Emendas Parlamentares Impositivas - Transferências do Estado	499.540,16
	89 - Alienações de Bens destinados a Outros Programas	640,32





**Unidade Gestora: (1165 / Prefeitura Municipal de São Bernardino)**

Saldo do exercício anterior - Caixa e equivalente de caixa - Anexo 4.1 ao Balanço Financeiro

Competência: 06/2022

<b>Total de Caixa e Equivalentes de Caixa - Recursos Vinculados (II)</b>	<b>2.144.718,63</b>
<b>TOTAL GERAL (I + II)</b>	<b>4.290.701,69</b>





**Unidade Gestora: (1165 / Prefeitura Municipal de São Bernardino)**

Saldo do exercício anterior - Depósitos restituíveis e valores vinculados - Anexo 4.2 ao Balanço Financeiro

Competência: 06/2022

<b>Código</b>	<b>Especificação</b>	<b>Valor</b>
1.1.3.0.0.00.00, F	<b>DEPÓSITOS RESTITUÍVEIS E VALORES VINCULADOS - RECURSOS ORDINÁRIOS</b>	
	<b>Total de Depósitos Restituíveis e Valores Vinculados - Recursos Ordinários (I)</b>	
1.1.3.0.0.00.00, F	<b>DEPÓSITOS RESTITUÍVEIS E VALORES VINCULADOS - RECURSOS VINCULADOS</b>	
	<b>Total de Depósitos Restituíveis e Valores Vinculados - Recursos Vinculados (II)</b>	
	<b>TOTAL GERAL (I + II)</b>	





**Unidade Gestora: (1165 / Prefeitura Municipal de São Bernardino)**

Saldo para o exercício anterior - Investimentos e aplicações temporárias a curto prazo, segundo as Fontes de Recursos - Anexo 4.3 ao Balanço Financeiro.

Competência: 06/2022

<b>Código</b>	<b>Especificação</b>	<b>Valor</b>
1.1.4.0.0.00.00, F	<b>INVESTIMENTOS E APLIC TEMPORARIAS CURTO PRAZO - RECURSOS ORDINÁRIOS</b>	
	<b>Total de Investimentos e Aplic. Temporários de Curto Prazo - Recursos Ordinários (I)</b>	
1.1.4.0.0.00.00, F	<b>INVESTIMENTOS E APLIC TEMPORARIAS CURTO PRAZO - RECURSOS VINCULADOS</b>	
	<b>Total de Investimentos e Aplic. Temporários de Curto Prazo - Recursos Vinculados (II)</b>	
	<b>TOTAL GERAL (I + II)</b>	






**Unidade Gestora: (1165 / Prefeitura Municipal de São Bernardino)**

Saldo para o exercício seguinte - Caixa e equivalente de caixa - Anexo 5.1 ao Balanço Financeiro

Competência: 06/2022

Código	Especificação	Valor
<b>1.1.1.0.0.00.00</b>	<b>CAIXA E EQUIVALENTES DE CAIXA - RECURSOS ORDINÁRIOS</b>	
	00 - Recursos Ordinários	2.960.344,89
	<b>Total de Caixa e Equivalentes de Caixa - Recursos Ordinários (I)</b>	<b>2.960.344,89</b>
<b>1.1.1.0.0.00.00</b>	<b>CAIXA E EQUIVALENTES DE CAIXA - RECURSOS VINCULADOS</b>	
	01 - Receitas de Impostos e Transf de Impostos: Educação	96.976,98
	07 - Contribuição de Intervenção no Domínio Econômico - CIDE	7.281,94
	08 - Contribuição para o Custeio dos Serviços de Iluminação Pública - COSIP	8.887,87
	10 - Convênio de Trânsito - Militar	16.700,93
	11 - Convênio de Trânsito - Civil	29.482,08
	12 - Convênio de Trânsito - Prefeitura	2.478,17
	19 - Transferências do FUNDEF/FUNDEB - (aplicação em outras despesas da Educação Básica)	62.858,62
	35 - Transferências do Sistema Único de Assistência Social – SUAS/União	75.422,07
	36 - Salário-Educação	79.447,03
	37 - Outras Transferências do Fundo Nacional de Desenvolvimento da Educação – FNDE (não repassadas p	2.564,96
	39 - Fundo Especial do Petróleo e Transferências Decorrentes de Compensação Financeira pela Exploraç	178.140,10
	43 - Recursos do Programa Nacional de Alimentação Escolar - PNAE	1.952,68
	44 - Recursos do Programa Nacional de Apoio ao Transporte Escolar - PNATE	5.335,02
	50 - Cessão onerosa - Lei nº 13.885/201	5.489,67
	55 - Assistência Financeira Transporte Coletivo – Art. 5º, inciso IV - EC nº 123/2022	1.975,31
	62 - Transferências de Convênios – Estado/Educação	175.928,81
	65 - Transferências do Sistema Único de Assistência Social – SUAS/Estado	123.879,83
	68 - Outras Transferências Legais e Constitucionais - Estado	675.417,42
	76 - Emendas Parlamentares Individuais - Transferência especial (Inciso I do art. 1º EC 105/2019)	246,92
	79 - Emendas Parlamentares Impositivas - Transferências do Estado	24.054,09
	87 - Alienações de Bens destinados a Programas da Educação Básica	31.700,00
	89 - Alienações de Bens destinados a Outros Programas	18.302,84
	<b>Total de Caixa e Equivalentes de Caixa - Recursos Vinculados (II)</b>	<b>1.624.523,34</b>





**Unidade Gestora: (1165 / Prefeitura Municipal de São Bernardino)**

Saldo para o exercício seguinte - Caixa e equivalente de caixa - Anexo 5.1 ao Balanço Financeiro

Competência: 06/2022

**TOTAL GERAL (I + II)**

4.584.868,23



**Unidade Gestora: (1165 / Prefeitura Municipal de São Bernardino)**

Saldo para o exercício seguinte - Depósitos restituíveis e valores vinculados - Anexo 5.2 ao Balanço Financeiro

Competência: 06/2022

<b>Código</b>	<b>Especificação</b>	<b>Valor</b>
<b>1.1.3.0.0.00.00, F</b>	<b>DEPÓSITOS RESTITUÍVEIS E VALORES VINCULADOS - RECURSOS ORDINÁRIOS</b>	
	00 - Recursos Ordinários	1.580,89
	<b>Total de Depósitos Restituíveis e Valores Vinculados - Recursos Ordinários (I)</b>	<b>1.580,89</b>
<b>1.1.3.0.0.00.00, F</b>	<b>DEPÓSITOS RESTITUÍVEIS E VALORES VINCULADOS - RECURSOS VINCULADOS</b>	
	01 - Receitas de Impostos e Transf de Impostos: Educação	225,88
	18 - Transf. do FUNDEF/FUNDEB - (aplic. remuneração dos prof. do Magist. em efet exercício na Ed. Bá	-225,88
	<b>Total de Depósitos Restituíveis e Valores Vinculados - Recursos Vinculados (II)</b>	<b>0,00</b>
	<b>TOTAL GERAL (I + II)</b>	<b>1.580,89</b>



**Unidade Gestora: (1165 / Prefeitura Municipal de São Bernardino)**

Saldo para o exercício seguinte - Investimentos e aplicações temporárias a curto prazo, segundo as Fontes de Recursos - Anexo 5.3 ao Balanço Financeiro.

Competência: 06/2022

<b>Código</b>	<b>Especificação</b>	<b>Valor</b>
1.1.4.0.0.00.00, F	<b>INVESTIMENTOS E APLIC TEMPORARIAS CURTO PRAZO - RECURSOS ORDINÁRIOS</b>	
	<b>Total de Investimentos e Aplic. Temporários de Curto Prazo - Recursos Ordinários (I)</b>	
1.1.4.0.0.00.00, F	<b>INVESTIMENTOS E APLIC TEMPORARIAS CURTO PRAZO - RECURSOS VINCULADOS</b>	
	<b>Total de Investimentos e Aplic. Temporários de Curto Prazo - Recursos Vinculados (II)</b>	
	<b>TOTAL GERAL (I + II)</b>	



1) Organização do Conselho Municipal dos direitos da Infância e do Adolescente;

II) Reuniões extraordinárias para tratar de assuntos que demandavam urgência;

III) O grau de relevância atribuído pelo gestor ao Conselho Municipal no planejamento e na tomada de decisões relacionadas ao setor da Infância e do Adolescente;

2 A opinião supra está consubstanciada nos resultados do acompanhamento contínuo, na apreciação dos Relatórios Trimestrais de Gestão e no Relatório de Gestão Anual do Fundo Municipal da Infância e Adolescência, relativamente ao período financeiro do Exercício de 2022, conduzidos pelo Conselho Municipal dos direitos da Infância e do Adolescente, segundo o planejamento definido para o período, observando as competências legais do Conselho, com abordagem nos seguintes aspectos:

1 O Conselho Municipal dos direitos da Infância e do Adolescente de São Bernardino - SC, em atendimento às exigências legais, é de parecer pela Aprovação das contas da gestão do Fundo Municipal da Infância e Adolescência, relativas ao período financeiro do Exercício de 2022, para todos os fins legais.

Feitas estas considerações introdutórias, passamos ao nosso parecer:

A previsão legal da exigência de parecer pelo Conselho Municipal dos direitos da Infância e do Adolescente está no inciso II do art. 88 da Lei Federal n. 8.069, de 13 de junho de 1990.

Os conselheiros, conforme disposto no art. 89 da Lei Federal n. 8.069, de 13 de junho de 1990, não são remunerados, devendo por razões de interesse público relevante, sempre que solicitados, intervir junto ao Poder Público para correção e/ou atuação de interesse do Fundo da Infância e Adolescência.

O Conselho Municipal dos direitos da Criança e do Adolescente, é o órgão colegiado que atua, em caráter permanente e deliberativo, no controle da execução da política do Fundo Municipal da Criança e Adolescência, no que tange ao programado e executado.

Entre outras finalidades servem para garantir a participação regular do cidadão na:

- elaboração das diretrizes gerais da política da criança e do adolescente, com definição das metas visando o alcance dos objetivos traçados para a política voltada a infância e adolescência (acompanhar a execução do Plano de Metas);
- formulação das estratégias de implementação das políticas da infância e adolescência, e
- no apoio ao controle da execução das políticas e ações da infância e adolescência.

## Introdução:

**PARECER DO CONSELHO MUNICIPAL DOS DIREITOS DA CRIANÇA E DO ADOLESCENTE (CMDCA), DE SÃO BERNARDINO - SC**  
**AValiação DO CUMPRIMENTO DOS PLANOS DO EXERCÍCIO DE 2022**  
**(PARA FINS DA PRESTAÇÃO DE CONTAS ANUAIS)**

**Município de São Bernardino - SC**  
**Estado de Santa Catarina**  
 Rua Verônica Scheid, 1008 - Centro - 89982-000  
 CNPJ, 01.612.812/0001-50



Presidente do Conselho e demais membros: *Marcelo Fabiano Kuntz, L. K. Silva, Sílvia Regina Favarotto*

São Bernardino/SC.

Unidade	Valor (R\$) - Anual
Recursos Recebidos pelo Município	2.105,51
Recursos Recebidos pelo Estado	0,00
Recursos Recebidos pela União	0,00
<b>Total de Recursos</b>	<b>2.105,51</b>

São Bernardino(SC), 24 de Fevereiro de 2023

3 Este parecer não elide nem respalda irregularidades não detectadas nos trabalhos desenvolvidos, nem isenta dos encaminhamentos administrativos e legais que o caso ensejar, tanto pelo conselho municipal quanto pelos demais órgãos superiores de fiscalização.

- (X) Análise de resumo contábil/financeiro em anexo, elaborado pelo setor contábil do município.
- VIII) Análise do Relatório de Gestão Municipal dos recursos orçados ao Fundo Municipal da Infância e Adolescência
- VII) Avaliação da dedicação ao cumprimento de metas físicas e financeiras dos Planos de Aplicação dos recursos do Fundo Municipal da Infância e Adolescência;
- VI) Acompanhamento da execução da Programação Anual do Fundo Municipal da Infância e Adolescência;
- V) Fiscalização do cumprimento do Plano Municipal de Aplicação;
- IV) A efetividade do sistema de planejamento, respectivo ao processo de elaboração e à inclusão dos instrumentos de planejamento do setor da Infância e do Adolescente no PPA, LDO e LOA;

**Município de São Bernardino - SC**  
 Estado de Santa Catarina  
 Rua Verônica Scheid, 1008 - Centro - 89982-000  
 CNPJ: 01.612.812/0001-50



São Bernardino - SC  
EXERCÍCIO DE 2023.

PREFEITURA MUNICIPAL DE SÃO BERNARDINO - SC  
SECRETARIA MUNICIPAL DE ASSISTÊNCIA SOCIAL  
GERENCIAMENTO DO FUNDO MUNICIPAL DOS DIREITOS DA  
CRIANÇA E DO ADOLESCENTE

RECURSOS

FUNDO MUNICIPAL DOS DIREITOS DA CRIANÇA E  
DO ADOLESCENTE - FMDCA

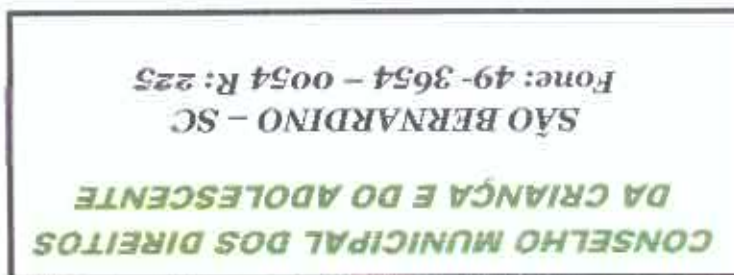
## PLANO DE APLICAÇÃO

**CONSELHO MUNICIPAL DOS DIREITOS  
DA CRIANÇA E DO ADOLESCENTE**  
**SÃO BERNARDINO - SC**  
Fone: 49-3654 – 0054 R: 225



- 7 – Considerações em relação ao Plano de Aplicação
- 6 Detalhamento da Aplicação de Recursos
- 5 Previsão de Receita
- 4 Objetivos
- 3 O Processo de Elaboração do Plano
- 2 Contextualização do Plano de Aplicação
- 1 Apresentação

## ÍNDICE





Conforme Lei Municipal nº 022/97 de 31 de março de 1997, o Conselho Municipal dos Direitos da Criança e do Adolescente – CMDCA é órgão normativo, consultivo, deliberativo e fiscalizador da política de promoção, atendimento e defesa dos direitos da criança e do adolescente. Se constitui como um espaço para discussão e formulação de políticas que visam o atendimento a crianças e adolescentes no âmbito municipal. De acordo com o previsto na Lei Federal nº 8.069 de 13 de julho de 1990 - Estatuto da Criança e do Adolescente – ECA, este também deve deliberar e exercer o

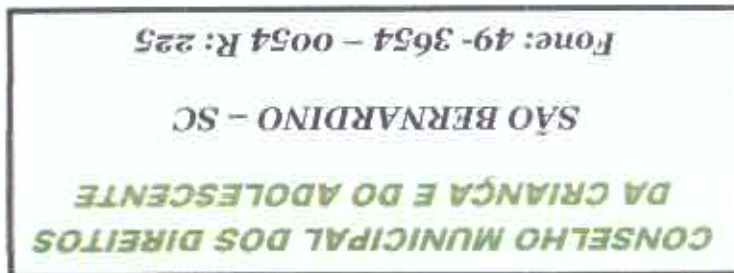
O que é o CMDCA?

## 2. CONTEXTUALIZAÇÃO DO PLANO DE APLICAÇÃO

O presente Plano de Aplicação tem como objetivo, apresentar o financiamento das ações na área da criança e do adolescente para o ano de 2022, em conformidade com as legislações vigentes.

O valor total alocado de janeiro a dezembro DE 2022 no FIA – Fundo da Infância e do Adolescente será de R\$ 38.000,00 (trinta e oito mil reais).

## 1. APRESENTAÇÃO



materiais e financeiros disponíveis.

O Plano de Aplicação é a execução do Plano de Ação através dos recursos humanos,

**O que é um plano de aplicação?**

ou jurídicas, dedutíveis do Imposto de Renda.

crianças e adolescentes. Os recursos que o formam provêm de doações feitas por pessoas físicas

Ele é instrumento que permite a arrecadação dos recursos destinados ao atendimento das

dos Direitos da Criança e do Adolescente.

aplicar recursos financeiros a serem utilizados segundo as deliberações do Conselho Municipal

também foi criado pela Lei Municipal nº 1.827, de 25 de setembro de 2009, é destinado a captar e

O Fundo Municipal dos Direitos da Criança e do Adolescente – FIA em âmbito municipal

**O que é o FIA?**

seja realizada de acordo com o ECA.

com crianças e adolescentes, bem como de seus programas e projetos, zelando para que esta ação

controle do atendimento às crianças e aos adolescentes, manter o registro das entidades que atuam

**CONSELHO MUNICIPAL DOS DIREITOS  
DA CRIANÇA E DO ADOLESCENTE**  
SÃO BERNARDINO – SC  
Fone: 49-3654 – 0054 R: 225



estabelecimento de planos de trabalho e aplicação.

( ) Desenvolvimento das ações acontecerá mediante planejamento adequado com o municipal de atendimento dos direitos da criança e do adolescente.  
prover os recursos necessários a execução de programa e projetos relacionados com a política  
O Fundo Municipal dos Direitos da Criança e do Adolescente têm como finalidade,

## 1. OBJETIVOS

O CMDCA elegeu uma comissão especial para discutir, elaborar e apresentar o plano de ação para análise e aprovação da plenária. O plano foi elaborado com base na deliberação do CMDCA em reunião ordinária. Conforme Resolução em anexo.

## 3. O PROCESSO DE ELABORAÇÃO DO PLANO:

Qual a função do CMDCA em relação ao plano de aplicação?  
Planejar, elaborar e fiscalizar a execução das ações.



Tatiana Marfissoni  
Presidente do Conselho Municipal dos Direitos da  
Criança e do Adolescente



São Bernardino, 16 de Janeiro de 2023.

O plano de aplicação tem validade de Janeiro de 2023 a dezembro de 2023. O respectivo plano será submetido à apreciação do CMDCA e depois de aprovado será executado pela Secretaria Municipal de Assistência Social e fiscalizado pelo referido conselho.

### 7 - CONSIDERAÇÕES EM RELAÇÃO AO PLANO DE APLICAÇÃO

Nº DA ORDEM	AÇÕES	FONTE DE RECURSO	VALOR
02	Profissionalização de Jovens	5000	15.750,00
03	Atendimento à Criança e ao Adolescente	5000	6.890,00
04	Apoio ao Serviço de Proteção Social PSE/MSE	5000	12.600,00
<b>TOTAL</b>			<b>35.240,00</b>

### 3. DETALHAMENTO DA APLICAÇÃO DOS RECURSOS

RECEITA	FONTE	VALOR
Profissionalização de Jovens	5000	15.750,00
Atendimento à Criança e ao Adolescente	5000	6.890,00
Apoio ao Serviço de Proteção Social PSE/MSE	5000	12.600,00
<b>TOTAL</b>		<b>35.240,00</b>

### 2. PREVISÃO DE RECEITA POR FONTE

**CONSELHO MUNICIPAL DOS DIREITOS DA CRIANÇA E DO ADOLESCENTE**  
**SÃO BERNARDINO - SC**  
 Fone: 49-3654 - 0054 R: 225



São Bernardo – SC  
2023

**FUNDO MUNICIPAL DOS DIREITOS DA CRIANÇA, E  
DO ADOLESCENTE - FMDCA**

**PLANO DE AÇÃO**

**CONSELHO MUNICIPAL DOS DIREITOS  
DA CRIANÇA E DO ADOLESCENTE**  
**SÃO BERNARDINO – SC**  
*Fone: 49-3654 – 0054 R: 225*



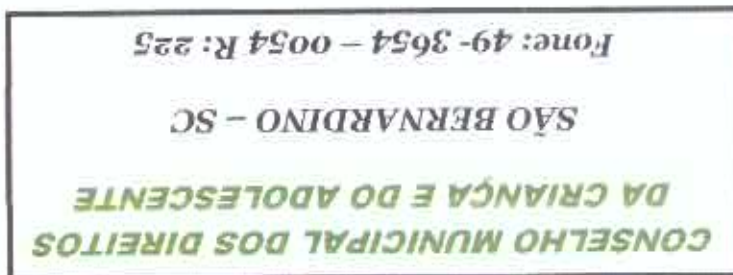
continuas para famílias em situação de vulnerabilidade social. Proteção Social Básica do Sistema Único de Assistência Social- SUAS, onde desenvolve ações de recursos do PAF – Programa de Atenção Integral à Família, sendo o principal programa de teatro, artesanato), orientação psicopedagógica e orientação social. Também serão utilizados qual inclui as seguintes atividades: Karatê, Musicalidade, Patinação, atividades artísticas (dança, existentes dentre dos quais estão, Serviço de Convivência e Fortalecimento de Vínculos - SCFV, o Dessa forma, o recurso será alocado dando continuidade aos programas, projetos e ações já

Município de São Bernardino – SC programas sociais, visando assegurar a proteção e os direitos de crianças e adolescentes do (trinta e cinco mil duzentos e quarenta reais) que será destinado a subsidiar ações, projetos e Fundo Municipal dos Direitos da Criança e do Adolescente – FMDCA, o valor de R\$ 35.240,000 Para o presente ano de 2023, a Prefeitura Municipal de São Bernardino – SC alocará no exercício

prioritárias para o ano de 2023, tendo em vista os resultados esperados no decorrer do ano em oportunidade de debater sobre suas competências, identificando e relacionando as atividades No entanto o Conselho Municipal dos Direitos da Criança e do Adolescente tem a alcance dos resultados desejados.

programas e projetos destinados às crianças e aos adolescentes, dando ênfase às ações para o O Plano de Ação tem a finalidade de apresentar o planejamento de todas as ações,

## 1 - APRESENTAÇÃO



Objetivos/ Ações	Grupo
------------------	-------

• **Objetivos e Ações por grupo:**

Grupo	Nomenclatura do serviço
0 - 02 anos	Serviço de convivência Mãe e Filho
03 - 05 anos	Desenvolver através do brincar
06 - 08 anos	Identidade, pertencimento e protagonismo
09 - 13 anos	Construindo nossos sonhos
14 - 17 anos	Construindo nosso futuro

Para o ano de 2023 mantém-se o caráter das oficinas do serviço de convivência, contudo propõem-se uma reconfiguração nos métodos e finalidades das atividades que serão desenvolvidas. Quanto aos grupos e suas respectivas nomenclaturas:

• **O SCFV:**

**ATIVIDADES DESENVOLVIDAS:**

**Serviço de Convivência e Fortalecimento de Vínculos - SCFV**

**2 - AÇÕES**

Em relação à demanda do Conselho Tutelar para inclusão de capacitações, campanhas e eventos com o objetivo de qualificar e melhorar os serviços prestados na garantia dos direitos das crianças e adolescentes conforme rege o Estatuto da Criança e do Adolescente - ECA.

<p>Tem por foco a constituição de espaço de convivência, formação para a participação e cidadania, desenvolvimento do protagonismo e da autonomia das crianças e adolescentes, a partir dos interesses, demandas e potencialidades dessa faixa etária. As intervenções devem ser pautadas em experiências lúdicas, culturais e esportivas como formas de expressão, interação, aprendizagem, sociabilidade e proteção social. Inclui crianças e</p>	<p>06 – 08 anos</p>
<p>Tem por foco o desenvolvimento de atividades com crianças, familiares e comunidade, para fortalecer vínculos e prevenir ocorrência de situações de exclusão social e de risco, em especial a violência doméstica e o trabalho infantil, sendo um serviço complementar e diretamente articulado ao PAIF. Pautar-se no reconhecimento da condição peculiar de dependência, de desenvolvimento desse ciclo de vida e pelo cumprimento dos direitos das crianças, numa concepção que faz do brincar, da experiência lúdica e da vivência artística uma forma privilegiada de expressão, interação e proteção social. Desenvolve atividades com crianças, inclusive com crianças com deficiência, seus grupos familiares, gestantes e nutrizes. Com as crianças, busca desenvolver atividades de convivência, estabelecimento e fortalecimento de vínculos e socialização centradas na brincadeira, com foco na garantia das seguranças de acolhida e convívio familiar e comunitário, por meio de experiências lúdicas, acesso a brinquedos favorecedores do desenvolvimento e da sociabilidade e momentos de brincadeiras fortalecedoras do convívio com familiares. Com as famílias, o serviço busca estabelecer discussões reflexivas, atividades direcionadas ao fortalecimento de vínculos e orientação sobre o cuidado com a criança pequena. Com famílias de crianças com deficiência inclui ações que envolvem grupos e organizações comunitárias para troca de informações acerca de direitos da pessoa com deficiência, potenciais das crianças, importância e possibilidades de ações inclusivas. Deve possibilitar meios para que as famílias expressem dificuldades, soluções encontradas e demandas, de modo a construir conjuntamente soluções e alternativas para as necessidades e os problemas enfrentados.</p>	<p>0 – 02 anos 03 – 05 anos</p>





<p>◆ Garantir a manutenção e a melhoria da qualidade dos serviços oferecidos pela rede de atendimento socio-educativo.</p> <p>◆ Trabalho direto com as famílias.</p> <p>◆ Promover ações de prevenção da violência em suas diversas</p>	
<b>Objetivos e Ações</b>	<b>Público alvo</b>

• Plano Municipal de Atendimento Socioeducativo - SINASE

É uma versão do Estado de atendimento socioeducativo a qual adequa-se face a realidade do município, bem como a sistematização das ações destinadas aos adolescentes em conflito com a Lei. Objetivando disponibilizar a proteção integral aos adolescentes por meio de metas e ações.

<p>adolescentes com deficiência, retirados do trabalho infantil ou submetidos a outras violações, cujas atividades contribuam para re-significar vivências de isolamento e de violação de direitos, bem como propiciar experiências favorecedoras do desenvolvimento de sociabilidades e na prevenção de situações de risco social</p>	09 – 13 anos
<p>Tem por foco o fortalecimento da convivência familiar e comunitária e contribui para o retorno ou permanência dos adolescentes e jovens na escola, por meio do desenvolvimento de atividades que estimulem a convivência social, a participação cidadã e uma formação geral para o mundo do trabalho. As atividades devem abordar as questões relevantes sobre a juventude, contribuindo para a construção de novos conhecimentos e formação de atitudes e valores que reflitam no desenvolvimento integral do jovem. As atividades também devem desenvolver habilidades gerais, tais como a capacidade comunicativa e a inclusão digital de modo a orientar o jovem para a escolha profissional, bem como realizar ações com foco na convivência social por meio da arte-cultura e esporte-lazer. As intervenções devem valorizar a pluralidade e a singularidade da condição juvenil e suas formas particulares de sociabilidade; sensibilizar para os desafios da realidade social, cultural, ambiental e política de seu meio social; criar oportunidades de acesso a direitos; estimular práticas associativas e as diferentes formas de expressão dos interesses, posicionamentos e visões de mundo de jovens no espaço público</p>	14 – 17 anos

Presidente do Conselho Municipal dos Direitos da  
Criança e do Adolescente

**TATIANA MAFFISSONI**



São Bernardino, 16 de Janeiro de 2023.

O plano de aplicação tem validade de Janeiro de 2023 a dezembro de 2023.

### 3 – CONSIDERAÇÕES EM RELAÇÃO AO PLANO DE APLICAÇÃO

Propiciar o efetivo exercício das competências dos Conselheiros Tutelares, para tanto, o F.MDCA destinará o recurso para ser aplicado nas demandas apresentadas pelos referidos e no apoio logístico e funcional do Conselho Tutelar.

O respectivo plano será submetido à apreciação do CMDCA e depois de aprovado será executado pela Secretaria Municipal de Assistência Social e fiscalizado pelo referido conselho.

#### • Atendimento às Demandas do Conselho Tutelar

Adolescentes entre 12 e 18 anos de idade excepcionalmente até 21 anos de idade autores de ato infracional.	<ul style="list-style-type: none"> <li>◆ Manutensão e qualificação dos serviços de atendimento socio-educativo aos adolescentes em cumprimento das medidas de prestação de serviços à comunidade e liberdade assistida.</li> <li>◆ Proporcionar acesso a conhecimentos técnicos e orientadores, sobre execução das medidas socio-educativas em meio aberto, conforme os parâmetros e diretrizes do SINASE.</li> <li>◆ Fortalecer a rede de atendimento socio-educativo do Município</li> <li>◆ Subsidiar ações, políticas e programas na área de adolescentes em conflito com a lei.</li> </ul>
--	---

RECEITA	FONTE	VALOR
Profissionalização de Jovens	5000	15.350,00
Atendimento à Criança e ao Adolescente	5000	4.890,00
Apoio ao Serviço de Proteção Social PSE/MSSE	5000	12.600,00
<b>TOTAL</b>		<b>35.240,00</b>

**PREVISÃO DE RECEITA POR FONTE PARA 2023.**

**RECEITA POR FONTE.**

Atos 16 (dezenesseis) dias do mês de Fevereiro (02) do ano de 2023 (dois mil e vinte e três), reuniram-se os membros deste Conselho para discutir a respeito do Relatório Anual de Gestão 2022 no entanto apresentou-se a este Conselho os seguintes valores. No ano de 2022 tinha como previsão orçamentária em relação ao Plano de Aplicação Fundo da Infância e do Adolescente, Profissionalização de Jovens e adultos, aplicação direta R\$ 15.350,00 (QUINZE MIL REAIS), Atendimento à Criança e Adolescentes, aplicações diretas R\$ 11.000,00 (ONZE MIL REAIS) apoio ao serviço de Proteção Social PSE/MSSE, aplicações diretas R\$ 12.000,00 (DOZE MIL REAIS) Totalizando um valor de R\$ 38.000,00 (TRINTA E OITO MIL REAIS) no Fundo da Criança e do Adolescente para o ano de 2022. Desses valores foram gastos pelo Município no ano de 2022 R\$ 2.104,51 (dois mil cento e cinco reais e cinquenta e um centavos) sendo recurso próprio alocado no FIA - Fundo da Infância e do Adolescente. Não foram recebidos recursos pelo Estado e nem recursos pela União no Fundo Municipal da Criança e do Adolescente no ano de 2022. O valor gasto em 2022 foi para o atendimento à Criança e ao Adolescente no nosso município, bem como com palestras e capacitações voltadas a criança e adolescente. Esse recurso esta alocado no FIA- Fundo da Infância e Adolescência. Sendo todos os recursos utilizados dentro das normas estabelecidas pelo TCU. O município recebeu recursos do Governo Federal para o Serviço de Convivência e Fortalecimento de Vínculos - SCFV, para atendimento as crianças e adolescentes cadastradas no CRAS, mas esse recurso está alocado no Fundo Municipal de Assistência Social. Diante disso conforme PARECER N° 02/2023 o Conselho aprova por unanimidade os recursos gastos no ano de 2022 no valor de R\$ 2.105,51 (dois mil cento e cinco reais e cinquenta e um centavos). Outro assunto o qual esta em pauta é o planejamento e aprovação do PLANO DE AÇÃO E PLANO DE APLICAÇÃO DO FUNDO MUNICIPAL DA CRIANÇA E DO ADOLESCENTE para este ano de 2023 o qual temos como previsão orçamentária os seguintes valores abaixo: PREVISÃO DE

e se tratar, exceto a presente, não será assida por todos os presentes.

e adolescentes que vivem em situação de vulnerabilidade social. Nada mais havendo  
 individuais e coletivas. Além de todo o acompanhamento com as famílias das crianças  
 orientação de usuários na construção e reconstrução de suas histórias e vivências  
 situações de risco social. Através de intervenções sociais planejadas estimulando e  
 de complementar o trabalho social com as famílias e prevenir a ocorrência de  
 aprendizado. Esse serviço será realizado em grupo, de acordo com suas idades, a fim  
 do CRAS, através de oficinas de trabalho, com diversos cursos estimulando o  
 de 2023. Em relação ao PLANO DE AÇÃO E APLICAÇÃO as ações serão desenvolvidas pela equipe  
 por unanimidade as ações do Plano de Ação e Aplicação a serem executadas no ano  
 Resolução nº 01/2023, o Conselho Municipal da Criança e do Adolescente aprova  
 conforme rege o Estatuto da Criança e do Adolescente - ECA. Diante disso conforme  
 melhorar os serviços prestados na garantia dos direitos das crianças e adolescentes  
 inclusão de capacitações, campanhas e eventos com o objetivo de qualificar e  
 Assistência Social. Também será utilizado para demanda do Conselho Tutelar para  
 cadastradas no CRAS, mas esse recurso está alocado no Fundo Municipal de  
 Fortalecimento de Vínculos - SCFV, para atendimento as crianças e adolescentes  
 também irá receber recursos do Governo Federal para o Serviço de Convivência e  
 orientação psicopedagógica e orientação social. Para o ano de 2022, o município  
 inclui as seguintes atividades: Karatê, Atividades artísticas (dança, teatro, artesanato)  
 quais estão, Serviço de Convivência e Fortalecimento de Vínculos - SCFV, o que  
 alocado dando continuidade aos programas, projetos e ações já existentes dentre os  
 e adolescentes do Município de São Bernardino - SC. Dessa forma, o recurso será  
 projetos e programas sociais, visando assegurar a proteção e os direitos de crianças  
 valor de R\$ 35.240,00 (trinta e cinco mil reais) que será destinado a subsidiar ações  
 alocará no Fundo Municipal dos Direitos da Criança e do Adolescente - FMDCA.  
 Para o presente ano de 2023, a Prefeitura Municipal de São Bernardino - SC

Nº DA ORDEM	AÇÕES	FONTE DE RECURSO	VALOR
01	Profissionalização de Jovens	SCFV	15.750,00
02	Atendimento à Criança e do Adolescente	SCFV	6.890,00
03	Apoio ao Serviço de Proteção Social PSE/SPSE	SCFV	12.600,00
<b>TOTAL</b>			<b>35.240,00</b>

**DETALHAMENTO DA APLICAÇÃO DOS RECURSOS**

Nº DA ORDEM	ACÇÕES	FONTE DE RECURSO	VALOR
02	Profissionalização de Jovens	5000	15.750,00
03	Atendimento à Criança e ao Adolescente	5000	6.890,00
04	Apoio ao Serviço de Proteção Social PSE/MSE	5000	12.600,00
<b>TOTAL</b>			<b>35.240,00</b>

**PREVISÃO DE RECEITA POR FONTE**

RECEITA	FONTE	VALOR
Profissionalização de Jovens	5000	15.750,00
Atendimento à Criança e ao Adolescente	5000	6.890,00
Apoio ao Serviço de Proteção Social PSE/MSE	5000	12.600,00
<b>TOTAL</b>		<b>35.240,00</b>

Art. 1º - Aprovar o Plano de Ação e Aplicação do Fundo Municipal dos Direitos da Criança e do Adolescente, exercício 2023.

**RESOLVE:**

O Plenário do Conselho Municipal dos Direitos da Criança e do Adolescente, em reunião realizada no dia 24/02/2022, no uso de suas atribuições que lhe confere o Artigo 7º, Parágrafo XVI, da Lei Municipal nº 022/97 de 31 de março de 1997,

**RESOLUÇÃO Nº. 001/CMDCA/2023.**

**CONSELHO MUNICIPAL DOS DIREITOS DA CRIANÇA E DO ADOLESCENTE**

**SÃO BERNARDINO - SC**

Fone: 49-3654 - 0054 R: 225



Presidente do Conselho Municipal dos Direitos da  
Criança e do Adolescente  
**FÁTIMA MATTESSONI**



São Bernardino, 16 de janeiro de 2023

Art. 3º - Esta Resolução entra em vigor na data de sua publicação.

Art. 2º O plano de aplicação tem validade de Janeiro de 2023 a dezembro de 2023.



Unidade	Valor	R\$ Grupo	% Grupo	R\$ Idoso	% Idoso
Recursos Recebidos Municipal	0,00	0,00	0,00	0,00	0,00
Recursos Recebidos Estado	0,00	0,00	0,00	0,00	0,00
Recursos Recebidos União	0,00	0,00	0,00	0,00	0,00
<b>Total Recursos</b>	<b>44.398,78</b>	<b>44.398,78</b>	<b>100,00</b>	<b>229,99</b>	<b>500,02</b>
Grupo de Idosos Cadastrados	0				
Idosos Atendidos	200				

**Demonstrativo Recursos Recebidos**

1. O Conselho Municipal do Idoso (CMI) de São Bernardino - SC, em atendimento às exigências legais, DECLARA que acompanhou e fiscalizou as ações programadas e executadas pelo município de São Bernardino - SC, durante o período financeiro do Exercício de 2022, exarando parecer pela aprovação das contas prestadas, relativas aos recursos repassados pelo Governo Federal, destinados aos programas de assistência ao idoso.

2. A opinião supra esta consubstanciada nos resultados do acompanhamento contínuo, na apreciação dos Relatórios Trimestrais de Gestão, no Relatório de Gestão Anual elaborados pelo município, bem como análise dos relatórios de balanço, relativamente ao período financeiro do Exercício de 2022 e do resumo explicativo emitido pelo setor contábil do município.

3. Este parecer não elide nem respalda irregularidades não detectadas nos trabalhos desenvolvidos, nem isenta dos encaminhamentos administrativos e legais que o caso ensejar, tanto pelo conselho municipal quanto pelos demais órgãos superiores de fiscalização.

Feitas estas considerações introdutorias, passamos ao nosso parecer:

Embora não recebam remuneração, os Conselheiros Municipais do Idoso estão investidos numa função pública, estando sujeitos à responsabilização criminal, em vista do elástico conceito de funcionário público para o Código Penal Brasileiro (artigo 327), e civil, por improbidade administrativa, por serem considerados agentes públicos, nos termos da Lei Federal 8.142/90.

Sua previsão legal de existência está no art. 6 da Lei Federal n. 8.842, de 04 de janeiro de 1994 e sua competência de acompanhar e fiscalizar os recursos repassados aos municípios está previsto no art. 7º da mesma Lei.

O Conselho Municipal do Idoso (CMI) é o órgão colegiado que atua em caráter permanente e deliberativo, no acompanhamento, fiscalização e na avaliação da política nacional do idoso, no âmbito do município, visando a melhor aplicação dos recursos federais repassados a manutenção dos programas voltados ao idoso no que tange ao programado (previsão orgamentária) e executado (execução orgamentária), por fontes de recursos.

**Introdução:**

**PARECER DO CONSELHO MUNICIPAL DO IDOSO (CMI), DE SÃO BERNARDINO - SC, AVALIAÇÃO DA EXISTÊNCIA E EXECUÇÃO DE POLÍTICAS VOLTADAS AOS IDOSOS NO PERÍODO FINANCEIRO DO EXERCÍCIO 2022**

**Município de São Bernardino - SC**  
 Estado de Santa Catarina  
 Rua Verônica Scheid, 1008 - Centro - 89982-000  
 CNPJ 01.612.812/0001-50



Presidente do Conselho e demais membros:  
 Tatiana Hoffmann, Ricardo Zanetti,  
 Adriano Almeida, Poliana dos Santos,  
 Juliana Borges, Rodaúria Guelli

São Bernardino (SC), \_\_\_\_\_ / \_\_\_\_\_ / \_\_\_\_\_

Nada mais havendo a tratar no momento, nós membros do Conselho Municipal dos Direitos da Infância e do Adolescente assinamos este documento.

Unidade	Valor R\$
Recursos Recebidos pelo Município	0,00
Recursos Recebidos pelo Estado	0,00
Recursos Recebidos Pela União	84.205,00
<b>Total de Recursos</b>	<b>84.205,00</b>

São Bernardino (SC), 24 de Fevereiro de 2023

**Município de São Bernardino - SC**  
 Estado de Santa Catarina  
 Rua Verônica Scheid, 1008 - Centro - 89982-000  
 CNPJ: 01.612.812/0001-50





Recursos aplicados	Recursos recebidos Município / próprio
Valores R\$	R\$ 84.205,00
	alocados no fundo.

Outra questão a ser discutida é em relação aos recursos destinados para o ano 2023. Sendo o mesmo utilizado no atendimento ao Grupo de Idosos como lanche, almoço, óleo diesel, material de limpeza, transporte para alguns idosos que não possuem meio de se deslocar até a sede dos idosos. Conforme segue abaixo:

Diante disso, o Conselho Municipal do Idoso, aprova os recursos gastos no ano de 2022 por unanimidade através do parecer nº 01/2023, sendo todo o recurso utilizado dentro das normas estabelecidas pelo Tribunal de Contas da União - TCU.

Grupo de idosos cadastrados	01
Idosos Atendidos	200

Recursos Aplicados	Valores R\$
Recursos gastos do Município	R\$ 44.398,78
Recursos gastos do Estado	R\$ 0,00
Recursos gastos da União	R\$ 0,00
Total Aplicado com idosos	R\$ 44.398,78

Aos 15 (quinze) dias do mês de (02) fevereiro do ano de 2023 (dois mil e vinte e três), reuniram-se os membros do Conselho Municipal do Idoso a fim de avaliar os recursos gastos no ano de 2022. Conforme segue:

ATA Nº 01/2023

Diante disso, o Conselho Municipal do Idoso aprova por unanimidade os recursos alocados para os idosos para o ano de 2023. Nada mais havendo para tratar, encerro a presente ata que será assinada por todos os presentes.

*Atenciosamente,  
Dalvir Luiz Ludwig  
Presidente do Conselho Municipal do Idoso*

*Fuente: Livro de Atas do Conselho Municipal do Idoso*

Idosos Atendidos	200
Grupo de Idosos Cadastrados	01

Recursos recebidos da União	R\$0,00
Total aplicado com Idosos	R\$ 84.205,00



Unidade	Unidades Escolares	Alunos Matriculados	Valor Aplicado	% Aplicado
Creches	01	56	20.836,05	11,79
<b>Total</b>				176.904,46
Ensino Fundamental				14.200,30
Ensino Infantil				0,00
Pré-Escola				15.868,11
Creches				20.836,05
<b>Unidade</b>			<b>Valor Aplicado</b>	

**Merenda Escolar Consolidado**

1. O Conselho de Alimentação Escolar - CAE de São Bernardino - SC, em atendimento às exigências legais, e de parecer pela Aprovação das contas prestadas pelo município, relativas aos recursos desembolsados em merenda escolar durante o período do Exercício de 2022, para todos os fins legais.

2. A opinião supra esta consubstanciada nos resultados do acompanhamento contínuo, na apreciação dos Relatórios Trimestrais de Gestão, no Relatório de Gestão Anual do Fundo Municipal de Assistência Social, publicados na imprensa oficial do município, bem como análise dos relatórios de balanço, relativamente ao período financeiro do Exercício de 2022 e do resumo explicativo emitido pelo setor contábil do município.

3. Este parecer não elide nem respalda irregularidades não detectadas nos trabalhos desenvolvidos, nem a senta dos encaminhamentos administrativos e legais que o caso ensejar, tanto pelo conselho municipal quanto pelos demais órgãos superiores de fiscalização.

**Feitas estas considerações introdutórias, passamos ao nosso parecer:**

O Conselho de Alimentação Escolar (CAE), é o órgão colegiado que atua, em caráter permanente e deliberativo, no controle da execução do programa de alimentação escolar, no que tange ao programado (previsão orçamentária) e executado (execução orçamentária), por fontes de recursos.

Sua previsão legal de existência esta no art. 18 da Lei Federal n. 11.947, de 16 de junho de 2009 e seu dever de analisar e emitir parecer sobre as contas da Merenda Escolar do município está previsto no inciso X do art. 17, combinado com o inciso IV do art. 19 da Lei 11.947.

Embora não recebam remuneração, os Conselheiros de Alimentação Escolar estão investidos numa função pública, estando sujeitos à responsabilização criminal, em vista do elástico conceito de funcionário público para o Código Penal Brasileiro (artigo 327), e civil, por improbidade administrativa, por serem considerados agentes públicos, nos termos da Lei Federal 8.142/90.

**Introdução:**

**PARECER DO CONSELHO DE ALIMENTAÇÃO ESCOLAR (CAE), SÃO BERNARDINO - SC.**  
**AVALIAÇÃO DA PRESTAÇÃO DE CONTAS DA MERENDA ESCOLAR, RELATIVO AO PERÍODO FINANCEIRO DO EXERCÍCIO DE 2022.**

**Município de São Bernardino - SC**  
**Estado de Santa Catarina**  
 Rua Verônica Scheid, 1008 - Centro - 89982-000  
 CNPJ. 01.612.812/0001-50



Presidente do Conselho e demais membros:  
 Dalvir Carlos Jacari  
 Silvana O'Hara  
 André Meneguim  
 Rogério Geron, Juan Carlos  
 Jardim

São Bernardino(SC), 24 de Fevereiro de 2023

São Bernardino (SC),

Pré-Escola	01	94	15.868,11	8,21
Ensino Infantil	0	0	0,00	0,00
Ensino Fundamental	01	212	140.200,30	80,00
<b>Total</b>	<b>3</b>	<b>362</b>	<b>176.904,46</b>	<b>100,00</b>

**Município de São Bernardino - SC**  
 Estado de Santa Catarina  
 Rua Verônica Scheid, 1008 - Centro - 89982-000  
 CNPJ. 01.612.812/0001-50





\*Vilmar Luiz Ludwig, Educando pela Liberdade O Negro, Ed. Aracê

Me dia de 21 de Setembro de 2002, Segunda-Feira, reuni-  
mos na Secretaria de Educação, Cultura e Desporto (a lei) municipal  
nossa Adeli Moneghini e os membros do CAC conforme assinati  
as para da ATA. Os assuntos discutidos foram: resgate um p  
das fases de reuniões passadas, falar a respeito de alguns  
condições que ocorreram recentemente, como: no entrego de  
nos os documentos e após isso discutimos referentes aos con  
pelo, sobre a divergência que cada tendo, debates e casos  
preto, sobre um debate diferente teve a honra, a  
sobre um debate especial como vez no mês, lembrati  
seu a minha organizações, que esta já tendo reuniões de  
anti mais um cordão municipal, porém, venturou de  
e também falar as partes municipais que esta sendo  
grada. Além disso, menciono alguns pontos que estão  
qualidade, como: controle de limpeza; gestão de área de  
limpa e controle dos materiais, e para finalizar, falar  
dos projetos que estão sendo realizados até o final de ano  
que são: projetos de melhoria com a presença de  
já acontecer em outros e também o projeto com  
muito do ponto de vista, referente a classificação das cu  
então com e pesquisas de conhecimento e da mundial de  
alimentação e educação. Por fim, falar de documentos q  
está para ser feitas para nos exceto que é o mon  
de boas práticas e os PPI's, no qual também, explic  
a eles sobre as tratar. Finalizamos a reunião ATA  
com encerrado, debates e sugestões para sempre boas  
materiais no âmbito escolar. Bem mais, que por fim  
presença ATA.

ATA 117/2002





# Município de São Bernardino - SC

Estado de Santa Catarina

Rua Verônica Scheid, 1008 - Centro - 89982-000

CNPJ. 01.612.812/0001-50



## PARECER DO CONSELHO MUNICIPAL DE ASSISTÊNCIA SOCIAL (CMAS), DE SÃO BERNARDINO - SC

AValiação DA PRESTAÇÃO DE CONTAS DO FUNDO MUNICIPAL DE ASSISTÊNCIA SOCIAL, RELATIVO AO PERÍODO FINANCEIRO DO EXERCÍCIO DE 2022.

### Introdução:

O Conselho Municipal de Assistência Social (CMAS), é o órgão colegiado que atua, em caráter permanente e deliberativo, no controle da execução da política do Fundo Municipal de Assistência Social (FMAS), no que tange ao programado (previsão orçamentária) e executado (execução orçamentária).

Sua previsão legal está no art. 16, inciso IV, da Lei Federal n. 8.742, de 07 de dezembro de 1993, com relação a obrigatoriedade e forma de composição e inciso X do art. 18 da respectiva Lei, com relação a avaliação da gestão de recursos orçamentários destinados ao Fundo Municipal de Assistência Social.

Embora não recebam remuneração, os Conselheiros de Assistência Social estão investidos numa função pública, estando sujeitos à responsabilização criminal, em vista do elástico conceito de funcionário público para o Código Penal Brasileiro (artigo 327), e civil, por improbidade administrativa, por serem considerados agentes públicos, nos termos da Lei Federal 8.142/90.

Feitas estas considerações introdutórias, passamos ao nosso parecer:

1. O Conselho Municipal de Assistência Social - CMAS de São Bernardino - SC, em atendimento às exigências legais, é de parecer pela Aprovação das contas da gestão do Fundo Municipal de Assistência Social - FMAS, relativo ao período financeiro do Exercício de 2022, para todos os fins legais.

2. A opinião supra está consubstanciada nos resultados do acompanhamento contínuo, na apreciação dos Relatórios Trimestrais de Gestão, no Relatório de Gestão Anual do Fundo Municipal de Assistência Social, publicados na imprensa oficial do município, bem como análise dos relatórios de balanço, relativamente ao período financeiro do Exercício de 2022 e resumo contábil em anexo.

3. Este parecer não elide nem respalda irregularidades não detectadas nos trabalhos desenvolvidos, nem isenta dos encaminhamentos administrativos e legais que o caso ensejar, tanto pelo conselho municipal quanto pelos demais órgãos superiores de fiscalização.

São Bernardino(SC), 24 de Fevereiro de 2023

### Demonstrativo dos Recursos Aplicados

Unidade	Valor R\$
Recursos Aplicados pelo Município	786.469,24
<b>Total de Recursos</b>	<b>786.469,24</b>

Conforme relatório detalhado apresentado neste ato.





# Município de São Bernardino - SC

Estado de Santa Catarina

Rua Verônica Scheid, 1008 - Centro - 89982-000

CNPJ. 01.612.812/0001-50

Nada mais havendo a tratar no momento, nós membros do Conselho da Assistência Social assinamos este documento.

São Bernardino (SC), \_\_\_\_/\_\_\_\_/\_\_\_\_

Presidente do Conselho e demais membros:

Dalvír Luiz Ludwig, Rafael Aguiar, Katiane Rheden,  
Jairino do Carmo - Elza Werthenfelder  
OLIVIA Telles, Fernanda Maria Bauer

## Ata nº 02

Aos 27 (vinte e sete) dias do mês de fevereiro (02) do ano de 2023 (dois mil e vinte e três), às 09:00 horas (nove) reuniram-se os membros deste conselho em reunião extraordinária a fim de avaliar a prestação de contas do fundo Municipal de Assistência Social relativo ao período financeiro do exercício de 2022. Sendo que o Conselho de Assistência Social é um órgão colegiado que atua em caráter permanente e deliberativo, no controle da execução da Política do fundo Municipal de Assistência Social. Tendo como previsão legal no art. 16 inciso IV da Lei Federal nº 8742 de dezembro de 1993 com relação à obrigatoriedade e forma de composição e inciso X do art. da respectiva Lei. Diante disso, foi nos apresentado os valores gastos no ano de 2022 no Fundo Municipal de Assistência Social sendo ele: R\$ 786.469,24 (setecentos e oitenta e seis mil, quatrocentos e sessenta e nove reais e vinte e quatro centavos). Diante disso e baseado nos resultados de acompanhamento contínuo, na apreciação dos Relatórios Trimestrais de Gestão, no Relatório de Gestão Anual do fundo Municipal de Assistência Social, publicados na imprensa oficial do Município, bem como análise dos relatórios de balanço, respectivamente ao período financeiro do Exercício de 2022 e resumo contábil analisado, este conselho aprova por unanimidade os recursos gastos no ano de 2022. Sendo que o mesmo foi gasto dentro das normas estabelecidas pelo controle interno do Município e pelo TCU – Tribunal de Contas da União. Nada mais havendo a se tratar, encerro a presente ata que será assinada por todos os presentes.

*Luiz Carlos de Aguiar*  
*Repal Aguiar, Marliane Dhedem, Silvana Rosa de Aguiar*  
*Olivia Telen*

(VI) Acompanhamento da execução da Programação Anual de Saúde;

(V) Fiscalização do cumprimento do Plano Municipal de Saúde;

(IV) A efetividade do sistema de planejamento da saúde no PPA, LDO e LOA; instrumentos de planejamento, respectivo ao processo de elaboração e à inclusão dos

planejamento e na tomada de decisões relacionadas ao setor da saúde;

(III) O grau de relevância atribuído pelo gestor ao Conselho Municipal no

(II) Reuniões extraordinárias para tratar de assuntos que demandavam urgência;

(I) Organização do Conselho Municipal de Saúde;

2. A opinião supra está consubstanciada nos resultados do acompanhamento periódico, na apreciação dos Relatórios Trimestrais de Gestão e no Relatório de Gestão Anual do Fundo Municipal de Saúde, relativamente ao exercício financeiro de 2022, conduzidos pelo Conselho Municipal de Saúde segundo o planejamento definido para o período, observando as competências legais do Conselho, com abordagem nos seguintes aspectos:

1. O Conselho Municipal de Saúde de São Bernardo - SC, em atendimento às exigências legais, notadamente o § 1º do Art. 36, da Lei Complementar nº 141, de 13 de janeiro de 2012, art. 33 da Lei Federal n. 8.080, de 19 de setembro de 1990, regulamentação própria deste município e normas do Ministério da Saúde, para fins da Prestação de Contas Anual, do exercício de 2022, do Fundo Municipal de Saúde de São Bernardo / SC, é de parecer pela Aprovação das contas da gestão do Fundo Municipal de Saúde, relativas ao exercício de 2022, para todos os fins legais.

Feitas estas considerações introdutórias, passamos ao nosso parecer:

Embora não recebam remuneração, os Conselheiros de Saúde estão investidos numa função pública, estando sujeitos à responsabilização criminal, em vista do elástico conceito de funcionário público para o Código Penal Brasileiro (artigo 327), e civil, por improbidade administrativa, por serem considerados agentes públicos, nos termos da Lei Federal 8.142/90.

- no controle sobre a execução das políticas e ações de saúde.

- formulação das estratégias de implementação das políticas de saúde; e

- elaboração das diretrizes gerais da política de saúde e definição das metas com vistas ao alcance dos objetivos traçados para a política de saúde (acompanhar a execução do Plano de Saúde);

Entre outras finalidades servem para garantir a participação regular do cidadão na:

O Conselho Municipal de Saúde é o órgão colegiado que atua, em caráter permanente e deliberativo, na formulação de estratégias e no controle da execução da política de saúde, inclusive no que tange aos aspectos econômicos e financeiros.

## Introdução:

### AVALIAÇÃO DA GESTÃO

## PARECER DO CONSELHO MUNICIPAL DE SAÚDE (CMS) DE SÃO BERNARDINO - SC

**Município de São Bernardino - SC**  
Estado de Santa Catarina  
Rua Verônica Scheid, 1008 - Centro - 89982-000  
CNPJ. 01.612.812/0001-50



Fonte Recurso	Superavit/Déficit 2021	Arrecadado	Liquidado	Superavit/Déficit Liquidado
0100 - Recursos Ordinários	0,00	2.427,42	0,00	2.427,42
0102 - Receitas De Impostos E De Transferência De Imposto	31.387,41	7.463,99	3.701.829,45	-3.662.978,05

**Demonstrativo da Situação Orçamentária (Liquidado) por Fonte de Recursos em 2022**

Fonte Recurso	Superavit/Déficit 2021	Arrecadado	Empenhado	Superavit/Déficit Empenhado
0100 - Recursos Ordinários	0,00	2.427,42	0,00	2.427,42
0102 - Receitas De Impostos E De Transferência De Imposto	31.387,41	7.463,99	3.701.829,45	-3.662.978,05
0138 - Transferências Do Sistema Único De Saúde ? Sus/uni	444.875,13	678.504,68	763.092,89	360.286,92
0154 - Transferências Provenientes Do Governo Federal Des	0,00	151.319,94	133.059,24	18.260,70
0167 - Transferências Do Sistema Único De Saúde ? Sus/est	128.151,43	209.844,59	61.105,68	276.890,34
0168 - Outras Transferências Legais E Constitucionais - E	0,00	150.877,49	150.000,00	877,49
0176 - Emendas Parlamentares Individuais - Transferência	0,00	261.332,88	215.620,96	45.711,92
0177 - Emendas Parlamentares De Bancada (ec Nº 100/2019)	2.081,25	301.213,83	300.000,00	3.295,08
0179 - Emendas Parlamentares Impositivas ? Transferências	203.613,21	171.916,46	6.964,25	368.565,42
0188 - Alienações De Bens Destinados A Programas De Saúde	5,06	65.812,14	63.298,00	2.519,20
0300 - Recursos Ordinários	0,00	0,00	18.292,06	-18.292,06
0338 - Transferências Do Sistema Único De Saúde ? Sus/uni	0,00	0,00	139.800,98	-139.800,98
0367 - Transferências Do Sistema Único De Saúde ? Sus/est	0,00	0,00	43.153,50	-43.153,50
0377 - Emendas Parlamentares De Bancada (ec Nº 100/2019)	0,00	0,00	0,00	0,00
0379 - Emendas Parlamentares Impositivas ? Transferências	0,00	0,00	200.000,00	-200.000,00
0388 - Alienações De Bens Destinados A Programas De Saúde	0,00	0,00	5,06	-5,06
<b>Total</b>	<b>810.113,49</b>	<b>2.000.713,42</b>	<b>5.796.222,07</b>	<b>-2.985.395,16</b>

**Demonstrativo da Situação Orçamentária (Empenhada) por Fonte de Recursos em 2022**

3. Este parecer não elide nem respalda irregularidades não detectadas nos trabalhos desenvolvidos, nem isenta dos encaminhamentos administrativos e legais que o caso ensejar, tanto pelo conselho municipal quanto pelos demais órgãos superiores de fiscalização.
- X) Acompanhamento, até onde os exames puderem alcançar, do cumprimento do percentual constitucional mínimo de receitas vinculadas à saúde, compreendendo as receitas de impostos e transferências constitucionais vinculadas e respectivo rendimento de aplicações financeiras, no exercício de 2022, e as despesas realizadas com fontes livres e mais as vinculadas pela E.C. 29/00, destinadas às ações e serviços públicos de saúde, nos termos dos arts. 2º e 3º da Lei Complementar nº 141/2012, podendo-se opinar que não foram constatadas ofensas às normas.
- (X) Análise do Relatório de Gestão Municipal de Saúde;
- VIII) Avaliação da dedicação do gestor às ações e atividades da estratégia Programa Saúde da Família;
- VII) Avaliação da dedicação ao cumprimento de metas físicas e financeiras dos Planos de Aplicação dos recursos da saúde;



\_\_\_\_\_

\_\_\_\_\_

Presidente do Conselho e demais membros:  
 Lourdes Klein, Airiane  
 Yvelin, Roberto de Macedo, Haris Knež, Renata  
 Guarnio - Natana Hoffmann - Daniela de  
 Rafael, Luiz Vitor & Luciane, Roberto  
 Carlos Rodrigues de Oliveira, Diana Trevisan, Nelson Zambelli.

São Bernardino (SC), \_\_\_\_\_ / \_\_\_\_\_ / \_\_\_\_\_

Sao Bernardino(SC), 24 de Fevereiro de 2023



**Município de São Bernardino - SC**  
 Estado de Santa Catarina  
 Rua Verônica Scheid, 1008 - Centro - 89982-000  
 CNPJ. 01.612.812/0001-50







TRIBUNAL  
DE CONTAS  
DE SANTA  
CATARINA

PROCESSO: **@PCP 23/00154093**

AUTUADO: **18/03/2023** PROTOCOLO: **9729/2023**

RELATOR: **CONSELHEIRO SUBSTITUTO Cleber Muniz Gavi**

UN. GESTORA: **Prefeitura Municipal de São Bernardino**

RESPONSÁVEL: **Dalvir Luiz Ludwig**

INTERESSADO: **Conselho Municipal de Educação de São Bernardino, Enio Luiz Klipel, Gilvani Melo, Prefeitura Municipal de São Bernardino**

ESPÉCIE: **Contas anuais do Município Prestadas pelo Prefeito**

ASSUNTO: **Prestação de Contas do Prefeito referente ao exercício de 2022**

**TRIBUNAL DE CONTAS DO ESTADO DE SANTA CATARINA**  
**DIRETORIA DE CONTROLE DOS MUNICÍPIOS****EXTRATO DAS INFORMAÇÕES RECEBIDAS - PRESTAÇÃO DE CONTAS**

Município: **SÃO BERNARDINO**  
Data recebimento das informações: 18 de March de 2023

<b>Descrição Arquivo</b>	<b>Situação Contador</b>	<b>Data Execução</b>	<b>CPF Contador</b>	<b>Situação Gestor</b>	<b>Data Execução</b>	<b>CPF Gestor</b>
Anexo 1 - Demonstrativo da Receita e Despesa segundo as Categorias Econômicas	Assinado	18/03/2023	042.008.779-61	Assinado	18/03/2023	961.204.109-10
Anexo 2 - Receita Segundo as Categorias Econômicas	Assinado	18/03/2023	042.008.779-61	Assinado	18/03/2023	961.204.109-10
Anexo 2 - Resumo Geral das Despesas	Assinado	18/03/2023	042.008.779-61	Assinado	18/03/2023	961.204.109-10
Anexo 2 - Natureza das Despesas Segundo as Categorias Econômicas	Assinado	18/03/2023	042.008.779-61	Assinado	18/03/2023	961.204.109-10
Anexo 6 - Programa de Trabalho por Órgão e Unidade Orçamentária	Assinado	18/03/2023	042.008.779-61	Assinado	18/03/2023	961.204.109-10
Anexo 7 - Demonstrativo de Funções, SubFunções e Programas por Projetos e Atividades	Assinado	18/03/2023	042.008.779-61	Assinado	18/03/2023	961.204.109-10
Anexo 8 - Demonstrativo da Despesa por Funções, SubFunções e Programas conforme o vínculo com os Recursos	Assinado	18/03/2023	042.008.779-61	Assinado	18/03/2023	961.204.109-10
Anexo 9 - Demonstrativo da Despesa por Funções, SubFunções e Programas conforme o vínculo com os Recursos	Assinado	18/03/2023	042.008.779-61	Assinado	18/03/2023	961.204.109-10
Anexo 10 - Comparativo da Receita Orçada com a Arrecadada	Assinado	18/03/2023	042.008.779-61	Assinado	18/03/2023	961.204.109-10
Anexo 11 - Comparativo da Despesa Autorizada com a Realizada	Assinado	18/03/2023	042.008.779-61	Assinado	18/03/2023	961.204.109-10
Anexo 12 - Balanço Orçamentário	Assinado	18/03/2023	042.008.779-61	Assinado	18/03/2023	961.204.109-10
Anexo 13 - Balanço Financeiro	Assinado	18/03/2023	042.008.779-61	Assinado	18/03/2023	961.204.109-10
Anexo 14 - Balanço Patrimonial	Assinado	18/03/2023	042.008.779-61	Assinado	18/03/2023	961.204.109-10
Anexo 15 - Demonstração das Variações Patrimoniais	Assinado	18/03/2023	042.008.779-61	Assinado	18/03/2023	961.204.109-10
Demonstração do Fluxo de Caixa	Assinado	18/03/2023	042.008.779-61	Assinado	18/03/2023	961.204.109-10
Demonstração das Mutações do Patrimônio Líquido	Assinado	18/03/2023	042.008.779-61	Assinado	18/03/2023	961.204.109-10
Relatório do Órgão Central do Sistema de Controle Interno	-	-	-	Assinado	17/03/2023	961.204.109-10
Relatório do Conselho do FUNDEB	-	-	-	Assinado	16/03/2023	961.204.109-10
Notas Explicativas do Balanço	Assinado	17/03/2023	042.008.779-61	-	-	-
Parecer do Conselho Municipal de Saúde	-	-	-	Assinado	16/03/2023	961.204.109-10
Parecer do Conselho Municipal de Assistência Social	-	-	-	Assinado	16/03/2023	961.204.109-10
Parecer do Conselho Municipal de	-	-	-	Assinado	16/03/2023	961.204.109-10



Alimentação Escolar

Parecer do Conselho Municipal do Idoso	-	-	-	Assinado	16/03/2023	961.204.109-10
Parecer do Conselho Municipal dos Direitos da Criança e do Adolescente - FIA	-	-	-	Assinado	16/03/2023	961.204.109-10
Anexo 13 - Balanço Financeiro - Prefeitura	Assinado	10/03/2023	042.008.779-61	Assinado	16/03/2023	961.204.109-10
Anexo 14 - Balanço Patrimonial - Prefeitura	Assinado	10/03/2023	042.008.779-61	Assinado	16/03/2023	961.204.109-10



Florianópolis, 18 de March de 2023

Sr. Presidente

Com os nossos cordiais cumprimentos, encaminho por intermédio do presente, e em atenção ao previsto no artigo 20 da Resolução TC n.º 16/94, e alterações posteriores, as Demonstrações Contábeis e quadros demonstrativos do exercício encerrado, de forma Consolidada, nos termos dos anexos estabelecidos nos artigos 101 da Lei n.º 4.320/64, de 17 de março de 1964 e alterações posteriores, com abrangência ao exercício de 2022.

Sendo o que nos apresenta para o momento e colocando-nos à disposição para informações adicionais que se fizerem necessárias.

Cordialmente,

DALVIR LUIZ LUDWIG ADILSON FRANCO RIBEIRO SC-030785/O-4  
Prefeito Contador - CRC

# Demonstrativo da Receita e Despesa

## Segundo as Categorias Econômicas - Anexo 1

Município de SÃO BERNARDINO

Competência: 2022

Títulos	R\$	Títulos	R\$
<b>RECEITA</b>		<b>DESPESA</b>	
Receitas Correntes	23.548.358,22	Despesas Correntes	20.083.475,28
Receita Tributária	760.570,54	Pessoal e Encargos Sociais	10.525.830,66
Receita de Contribuições	50.252,84	Juros e Encargos da Dívida	0,00
Receita Patrimonial	607.262,49	Outras despesas correntes	9.557.644,62
Receita Agropecuária	0,00		
Receita industrial	0,00	Despesas Intra-Orçamentárias Correntes	0,00
Receita de Serviços	201.408,82		
Transferências Correntes	21.902.613,09		
Outras Receitas Correntes	26.250,44		
Receitas Intra-Orçamentárias Correntes	0,00		
Déficit		Superávit	3.464.882,94
<b>Total</b>	<b>23.548.358,22</b>	<b>Total</b>	<b>23.548.358,22</b>
Receitas de Capital	5.235.522,27	Despesas de Capital	8.036.624,57
Operações de Crédito	0,00		
Alienação de Bens	838.050,00	Investimentos	8.036.624,57
Amortização de Empréstimos	0,00	Inversões Financeiras	0,00
Transferências de Capital	4.397.472,27	Amortização da Dívida	0,00
Outras Receitas de Capital	0,00		
		Despesas Intra-Orçamentárias de Capital	0,00
Receitas Intra-Orçamentárias de Capital	0,00		
Déficit	2.801.102,30	Superávit	
<b>Total</b>	<b>8.036.624,57</b>	<b>Total</b>	<b>8.036.624,57</b>
	<b>RESUMO</b>		
Receitas Correntes	23.548.358,22	Despesas Correntes	20.083.475,28
Receitas Intra-Orçamentárias Correntes	0,00	Despesas Intra-Orçamentárias Correntes	0,00
Receita de Capital	5.235.522,27	Despesas de Capital	8.036.624,57
Receitas Intra-Orçamentárias de Capital	0,00	Despesas Intra-Orçamentárias de Capital	0,00
Subtotal	28.783.880,49	Subtotal	28.120.099,85
Déficit		Superávit	663.780,64
<b>TOTAL</b>	<b>28.783.880,49</b>	<b>TOTAL</b>	<b>28.783.880,49</b>

Município de SÃO BERNARDINO  
Exercício de 2022

Código	Especificação	Desdobramento	Fonte	Categoria econômica
	RECEITAS			32.741.271,29
10000000	Receitas Correntes			27.505.749,02
11000000	Impostos, Taxas e Contribuições de Melhoria		765.994,54	
11100000	Impostos		705.564,95	
11130000	Impostos sobre a Renda e Proventos de Qualquer Natureza	376.060,17		
11130300	Imposto sobre a Renda - Retido na Fonte	376.060,17		
11130310	Imposto sobre a Renda - Retido na Fonte - Trabalho	342.599,36		
11130311	Imposto sobre a Renda - Retido na Fonte - Trabalho - Principal	342.599,36		
	Recursos Ordinários	205.559,54		
	Receitas de Impostos e Transf de Impostos: Educação	85.649,90		
	Receitas de Impostos e Transf de impostos: Saúde	51.389,92		
11130340	Imposto sobre a Renda - Retido na Fonte - Outros Rendimentos	33.460,81		
11130341	Imposto sobre a Renda - Retido na Fonte - Outros Rendimentos - Principal	33.460,81		
	Recursos Ordinários	20.076,37		
	Receitas de Impostos e Transf de Impostos: Educação	8.365,23		
	Receitas de Impostos e Transf de impostos: Saúde	5.019,21		
11180000	Impostos Específicos de Estados, DF e Municípios	329.504,78		
11180100	Impostos sobre o Patrimônio para Estados/DF/Municípios	213.825,58		
11180110	Imposto sobre a Propriedade Predial e Territorial Urbana	73.893,51		
11180111	Imposto sobre a Propriedade Predial e Territorial Urbana - Principal	60.935,59		
	Recursos Ordinários	36.562,15		
	Receitas de Impostos e Transf de Impostos: Educação	15.233,55		
	Receitas de Impostos e Transf de impostos: Saúde	9.139,89		
11180112	Imposto sobre a Propriedade Predial e Territorial Urbana - Multas e Juros de Mora	677,50		
	Recursos Ordinários	406,92		
	Receitas de Impostos e Transf de Impostos: Educação	169,18		
	Receitas de Impostos e Transf de impostos: Saúde	101,40		
11180113	Imposto sobre a Propriedade Predial e Territorial Urbana - Dívida Ativa	9.252,04		
	Recursos Ordinários	5.551,50		
	Receitas de Impostos e Transf de Impostos: Educação	2.312,91		
	Receitas de Impostos e Transf de impostos: Saúde	1.387,63		
11180114	Imposto sobre a Propriedade Predial e Territorial Urbana - Dívida Ativa - Multas e Juros de Mora da	3.028,38		
	Recursos Ordinários	1.817,26		
	Receitas de Impostos e Transf de Impostos: Educação	757,00		
	Receitas de Impostos e Transf de impostos: Saúde	454,12		
11180140	Imposto sobre Transmissão "Inter Vivos" de Bens Imóveis e de Direitos Reais sobre Imóveis	139.932,07		
11180141	Imposto sobre Transmissão "Inter Vivos" de Bens Imóveis e de Direitos Reais sobre Imóveis - Principa	139.932,07		
	Recursos Ordinários	83.959,40		
	Receitas de Impostos e Transf de Impostos: Educação	34.982,93		
	Receitas de Impostos e Transf de impostos: Saúde	20.989,74		
11180200	Impostos sobre a Produção, Circulação de Mercadorias e Serviços	115.679,20		
11180230	Imposto sobre Serviços de Qualquer Natureza	115.679,20		
11180231	Imposto sobre Serviços de Qualquer Natureza - Principal	115.234,26		

Município de SÃO BERNARDINO  
Exercício de 2022

Código	Especificação	Desdobramento	Fonte	Categoria econômica
	Recursos Ordinários	69.141,08		
	Receitas de Impostos e Transf de Impostos: Educação	28.808,55		
	Receitas de Impostos e Transf de impostos: Saúde	17.284,63		
11180232	Imposto sobre Serviços de Qualquer Natureza - Multas e Juros de Mora	144,29		
	Recursos Ordinários	86,78		
	Receitas de Impostos e Transf de Impostos: Educação	35,97		
	Receitas de Impostos e Transf de impostos: Saúde	21,54		
11180233	Imposto sobre Serviços de Qualquer Natureza - Dívida Ativa	273,14		
	Recursos Ordinários	163,90		
	Receitas de Impostos e Transf de Impostos: Educação	68,28		
	Receitas de Impostos e Transf de impostos: Saúde	40,96		
11180234	Imposto sobre Serviços de Qualquer Natureza - Dívida Ativa - Multas e Juros de Mora da Dívida Ativa	27,51		
	Recursos Ordinários	16,53		
	Receitas de Impostos e Transf de Impostos: Educação	6,87		
	Receitas de Impostos e Transf de impostos: Saúde	4,11		
11200000	Taxas		60.364,43	
11210000	Taxas pelo Exercício do Poder de Polícia	31.216,21		
11210100	Taxas de Inspeção, Controle e Fiscalização	31.216,21		
11210110	Taxas de Inspeção, Controle e Fiscalização	31.216,21		
11210111	Taxas de Inspeção, Controle e Fiscalização - Principal	29.012,21		
	Recursos Ordinários	29.012,21		
11210113	Taxas de Inspeção, Controle e Fiscalização - Dívida Ativa	1.355,59		
	Recursos Ordinários	1.355,59		
11210114	Taxas de Inspeção, Controle e Fiscalização - Dívida Ativa - Multas e Juros de Mora da Dívida Ativa	848,41		
	Recursos Ordinários	848,41		
11220000	Taxas pela Prestação de Serviços	28.836,02		
11220100	Taxas pela Prestação de Serviços	28.836,02		
11220110	Taxas pela Prestação de Serviços	28.836,02		
11220111	Taxas pela Prestação de Serviços - Principal	24.184,13		
	Recursos Ordinários	24.184,13		
11220112	Taxas pela Prestação de Serviços - Multas e Juros de Mora	254,74		
	Recursos Ordinários	254,74		
11220113	Taxas pela Prestação de Serviços - Dívida Ativa	3.199,93		
	Recursos Ordinários	3.199,93		
11220114	Taxas pela Prestação de Serviços - Dívida Ativa - Multas e Juros de Mora da Dívida Ativa	1.197,22		
	Recursos Ordinários	1.197,22		
11280000	Taxas - Específicas de Estados, DF e Municípios	312,20		
11280100	Taxas de Inspeção, Controle e Fiscalização	312,20		
11280110	Taxa de Fiscalização de Vigilância Sanitária	312,20		
11280111	Taxa de Fiscalização de Vigilância Sanitária - Principal	312,20		
	Recursos Ordinários	312,20		
11300000	Contribuição de Melhoria		65,16	
11380000	Contribuição de Melhoria - Específica de Estados, DF e Municípios	65,16		
11380400	Contribuição de Melhoria para Pavimentação e Obras Complementares	65,16		

Município de SÃO BERNARDINO  
Exercício de 2022

Código	Especificação	Desdobramento	Fonte	Categoria econômica
11380410	Contribuição de Melhoria para Pavimentação e Obras Complementares	65,16		
11380411	Contribuição de Melhoria para Pavimentação e Obras Complementares - Principal	65,16		
	Recursos Ordinários	65,16		
12000000	Contribuições		50.252,84	
12400000	Contribuição para o Custeio do Serviço de Iluminação Pública		50.252,84	
12400010	Contribuição para o Custeio do Serviço de Iluminação Pública	50.252,84		
12400011	Contribuição para o Custeio do Serviço de Iluminação Pública - Principal	50.252,84		
	Contribuição para o Custeio dos Serviços de Iluminação Pública - COSIP	50.252,84		
13000000	Receita Patrimonial		657.698,67	
13100000	Exploração do Patrimônio Imobiliário do Estado		36.519,16	
13100200	Concessão, Permissão, Autorização ou Cessão do Direito de Uso de Bens Imóveis Públicos	36.519,16		
13100210	Concessão, Permissão, Autorização ou Cessão do Direito de Uso de Bens Imóveis Públicos	36.519,16		
13100211	Concessão, Permissão, Autorização ou Cessão do Direito de Uso de Bens Imóveis Públicos - Principal	35.814,79		
	Recursos Ordinários	35.814,79		
13100212	Concessão, Permissão, Autorização ou Cessão do Direito de Uso de Bens Imóveis Públicos - Multas e Ju	238,53		
	Recursos Ordinários	238,53		
13100213	Concessão, Permissão, Autorização ou Cessão do Direito de Uso de Bens Imóveis Públicos - Dívida Ativ	447,94		
	Recursos Ordinários	447,94		
13100214	Concessão, Permissão, Autorização ou Cessão do Direito de Uso de Bens Imóveis Públicos - Dívida Ativ	17,90		
	Recursos Ordinários	17,90		
13200000	Valores Mobiliários		621.179,51	
13210000	Juros e Correções Monetárias	621.179,51		
13210010	Remuneração de Depósitos Bancários	621.179,51		
13210011	Remuneração de Depósitos Bancários - Principal	621.179,51		
	Recursos Ordinários	301.253,62		
	Receitas de Impostos e Transf de impostos: Saúde	7.463,99		
	Contribuição de Intervenção no Domínio Econômico - CIDE	507,18		
	Convênio de Trânsito - Militar	1.667,63		
	Convênio de Trânsito - Civil	2.937,74		
	Convênio de Trânsito - Prefeitura	1.195,87		
	Transferências do FUNDEF/FUNDEB - (aplicação em outras despesas da Educação Básica)	7.461,81		
	Transferências de Convênios – União/Outros (não relacionados à educação/saúde/assistência socia	46,40		
	Transferências do Sistema Único de Assistência Social – SUAS/União	10.003,64		
	Salário-Educação	11.702,29		
	Transferências do Sistema Único de Saúde – SUS/União	32.625,32		
	Fundo Especial do Petróleo e Transferências Decorrentes de Compensação Financeira pela Exploraç	8.653,92		
	Outras Transferências Legais e Constitucionais – União	39,20		
	Recursos do Programa Nacional de Alimentação Escolar - PNAE	331,74		
	Recursos do Programa Nacional de Apoio ao Transporte Escolar - PNATE	1.777,75		
	Cessão onerosa - Lei nº 13.885/201	5.947,91		
	Transferências provenientes do Governo Federal destinadas ao vencimento dos agentes comunitário	1.591,94		
	Assistência Financeira Transporte Coletivo – Art. 5º, inciso IV - EC nº	20,55		

Município de SÃO BERNARDINO  
Exercício de 2022

Código	Especificação	Desdobramento	Fonte	Categoria econômica
	123/2022	20,55		
	Transferências de Convênios – Estado/Educação	24.165,84		
	Transferências do Sistema Único de Assistência Social – SUAS/Estado	13.026,12		
	Transferências do Sistema Único de Saúde – SUS/Estado	18.184,51		
	Outras Transferências Legais e Constitucionais - Estado	112.076,02		
	Emendas Parlamentares Individuais - Transferência especial (Inciso I do art. 1º EC 105/2019)	13.183,86		
	Emendas de bancada de Parlamentares (EC nº 100/2019)	2.391,56		
	Emendas Parlamentares Impositivas - Transferências do Estado	25.798,44		
	Alienações de Bens destinados a Programas de Saúde	3.462,14		
	Alienações de Bens destinados a Outros Programas	13.662,52		
16000000	Receita de Serviços		201.654,12	
16100000	Serviços Administrativos e Comerciais Gerais		40.933,48	
16100200	Inscrição em Concursos e Processos Seletivos	22.930,00		
16100210	Inscrição em Concursos e Processos Seletivos	22.930,00		
16100211	Inscrição em Concursos e Processos Seletivos - Principal	22.930,00		
	Recursos Ordinários	22.930,00		
16100300	Serviços de Registro, Certificação e Fiscalização	18.003,48		
16100310	Serviços de Registro, Certificação e Fiscalização	18.003,48		
16100311	Serviços de Registro, Certificação e Fiscalização - Principal	18.003,48		
	Recursos Ordinários	18.003,48		
16200000	Serviços e Atividades Referentes à Navegação e ao Transporte		9.234,07	
16200200	Serviços de Transporte	9.234,07		
16200210	Serviços de Transporte	9.234,07		
16200211	Serviços de Transporte - Principal	9.234,07		
	Recursos Ordinários	9.234,07		
16300000	Serviços e Atividades Referentes à Saúde		1.471,80	
16380000	Serviços e Atividades Referentes à Saúde - Específico para Estados/DF/Municípios	1.471,80		
16380100	Serviços de Saúde - Específico para Estados/DF/Municípios	1.471,80		
16380190	Outros Serviços de Saúde	1.471,80		
16380191	Outros Serviços de Saúde - Principal	1.471,80		
	Recursos Ordinários	1.471,80		
16900000	Outros Serviços		150.014,77	
16909900	Outros Serviços	150.014,77		
16909910	Outros Serviços	150.014,77		
16909911	Outros Serviços - Principal	103.155,08		
	Recursos Ordinários	103.155,08		
16909912	Outros Serviços - Multas e Juros de Mora	3.045,63		
	Recursos Ordinários	3.045,63		
16909913	Outros Serviços - Dívida Ativa	34.446,96		
	Recursos Ordinários	34.446,96		
16909914	Outros Serviços - Dívida Ativa - Multas e Juros de Mora da Dívida Ativa	9.367,10		
	Recursos Ordinários	9.367,10		
17000000	Transferências Correntes		25.803.148,17	
17100000	Transferências da União e de suas Entidades		14.999.548,07	

Município de SÃO BERNARDINO  
Exercício de 2022

Código	Especificação	Desdobramento	Fonte	Categoria econômica
17180000	Transferências da União - Específicas de Estados, DF e Municípios	14.999.548,07		
17180100	Participação na Receita da União	12.841.617,90		
17180120	Cota-Parte do Fundo de Participação dos Municípios - Cota Mensal	11.742.390,83		
17180121	Cota-Parte do Fundo de Participação dos Municípios - Cota Mensal - Principal	11.742.390,83		
	Recursos Ordinários	7.045.434,46		
	Receitas de Impostos e Transf de Impostos: Educação	2.935.597,75		
	Receitas de Impostos e Transf de impostos: Saúde	1.761.358,62		
17180130	Cota-Parte do Fundo de Participação dos Municípios - 1% Cota entregue no mês de dezembro	515.230,55		
17180131	Cota-Parte do Fundo de Participação dos Municípios - 1% Cota entregue no mês de dezembro - Principal	515.230,55		
	Recursos Ordinários	515.230,55		
17180140	Cota-Parte do Fundo de Participação dos Municípios - 1% Cota entregue no mês de julho	570.381,09		
17180141	Cota-Parte do Fundo de Participação dos Municípios - 1% Cota entregue no mês de julho - Principal	570.381,09		
	Recursos Ordinários	570.381,09		
17180150	Cota-Parte do Imposto Sobre a Propriedade Territorial Rural	13.615,43		
17180151	Cota-Parte do Imposto Sobre a Propriedade Territorial Rural - Principal	13.615,43		
	Recursos Ordinários	8.169,22		
	Receitas de Impostos e Transf de Impostos: Educação	3.403,88		
	Receitas de Impostos e Transf de impostos: Saúde	2.042,33		
17180200	Transferência da Compensação Financeira pela Exploração de Recursos Naturais	284.256,31		
17180260	Cota-Parte do Fundo Especial do Petróleo - FEP	284.256,31		
17180261	Cota-Parte do Fundo Especial do Petróleo - FEP - Principal	284.256,31		
	Fundo Especial do Petróleo e Transferências Decorrentes de Compensação Financeira pela Exploração	284.256,31		
17180300	Transferência de Recursos do Sistema Único de Saúde - SUS - Repasses Fundo a Fundo - Bloco de Manute	1.323.853,36		
17180310	Transferência de Recursos do SUS - Atenção Primária	1.323.853,36		
17180311	Transferência de Recursos do SUS - Atenção Primária - Principal	1.323.853,36		
	Transferências do Sistema Único de Saúde - SUS/União	624.125,36		
	Transferências provenientes do Governo Federal destinadas ao vencimento dos agentes comunitário	149.728,00		
	Emendas Parlamentares Individuais - Transferência especial (Inciso I do art. 1º EC 105/2019)	250.000,00		
	Emendas de bancada de Parlamentares (EC nº 100/2019)	300.000,00		
17180500	Transferências de Recursos do Fundo Nacional do Desenvolvimento da Educação - FNDE	276.450,23		
17180510	Transferências do Salário-Educação	209.961,36		
17180511	Transferências do Salário-Educação - Principal	209.961,36		
	Salário-Educação	209.961,36		
17180530	Transferências Diretas do FNDE referentes ao Programa Nacional de Alimentação Escolar - PNAE	31.683,60		
17180531	Transferências Diretas do FNDE referentes ao Programa Nacional de Alimentação Escolar - PNAE - Princ	31.683,60		
	Recursos do Programa Nacional de Alimentação Escolar - PNAE	31.683,60		
17180540	Transferências Diretas do FNDE referentes ao Programa Nacional de Apoio ao Transporte do Escolar - P	34.805,27		
17180541	Transferências Diretas do FNDE referentes ao Programa Nacional de Apoio ao Transporte do Escolar - P	34.805,27		
	Recursos do Programa Nacional de Apoio ao Transporte Escolar - PNATE	34.805,27		
17181200	Transferências de Recursos do Fundo Nacional de Assistência Social - FNAS	114.626,40		



Município de SÃO BERNARDINO  
Exercício de 2022

Código	Especificação	Desdobramento	Fonte	Categoria econômica
17181210	Transferências de Recursos do Fundo Nacional de Assistência Social – FNAS	114.626,40		
17181211	Transferências de Recursos do Fundo Nacional de Assistência Social – FNAS - Principal	114.626,40		
	Transferências do Sistema Único de Assistência Social – SUAS/União	114.626,40		
17189900	Outras Transferências da União	158.743,87		
17189910	Outras Transferências da União	158.743,87		
17189911	Outras Transferências da União - Principal	158.743,87		
	Recursos Ordinários	18.299,64		
	Cessão onerosa - Lei nº 13.885/201	137.969,87		
	Assistência Financeira Transporte Coletivo – Art. 5º, inciso IV - EC nº 123/2022	2.474,36		
17200000	Transferências dos Estados e do Distrito Federal e de suas Entidades		8.566.219,05	
17280000	Transferências dos Estados - Específicas de Estados, DF e Municípios	8.566.219,05		
17280100	Participação na Receita dos Estados	7.918.279,18		
17280110	Cota-Parte do ICMS	7.361.266,07		
17280111	Cota-Parte do ICMS - Principal	7.361.266,07		
	Recursos Ordinários	4.416.759,49		
	Receitas de Impostos e Transf de Impostos: Educação	1.840.316,64		
	Receitas de Impostos e Transf de impostos: Saúde	1.104.189,94		
17280120	Cota-Parte do IPVA	310.571,26		
17280121	Cota-Parte do IPVA - Principal	310.571,26		
	Recursos Ordinários	186.342,63		
	Receitas de Impostos e Transf de Impostos: Educação	77.642,90		
	Receitas de Impostos e Transf de impostos: Saúde	46.585,73		
17280130	Cota-Parte do IPI - Municípios	72.372,97		
17280131	Cota-Parte do IPI - Municípios - Principal	72.372,97		
	Recursos Ordinários	43.423,74		
	Receitas de Impostos e Transf de Impostos: Educação	18.093,30		
	Receitas de Impostos e Transf de impostos: Saúde	10.855,93		
17280140	Cota-Parte da Contribuição de Intervenção no Domínio Econômico	6.522,51		
17280141	Cota-Parte da Contribuição de Intervenção no Domínio Econômico - Principal	6.522,51		
	Contribuição de Intervenção no Domínio Econômico - CIDE	6.522,51		
17280190	Outras Transferências dos Estados	167.546,37		
17280191	Outras Transferências dos Estados - Principal	167.546,37		
	Emendas Parlamentares Impositivas - Transferências do Estado	167.546,37		
17280300	Transferência de Recursos do Estado para Programas de Saúde – Repasse Fundo a Fundo	191.660,08		
17280310	Transferência de Recursos do Estado para Programas de Saúde – Repasse Fundo a Fundo	191.660,08		
17280311	Transferência de Recursos do Estado para Programas de Saúde – Repasse Fundo a Fundo - Principal	191.660,08		
	Transferências do Sistema Único de Saúde – SUS/Estado	191.660,08		
17281000	Transferência de Convênios dos Estados e do Distrito Federal e de Suas Entidades	456.279,79		
17281020	Transferências de Convênio dos Estados Destinadas a Programas de Educação	294.552,00		
17281021	Transferências de Convênio dos Estados Destinadas a Programas de Educação - Principal	294.552,00		
	Transferências de Convênios – Estado/Educação	294.552,00		
17281090	Outras Transferências de Convênio dos Estados	161.727,79		

Município de SÃO BERNARDINO  
Exercício de 2022

Código	Especificação	Desdobramento	Fonte	Categoria econômica
17281091	Outras Transferências de Convênio dos Estados - Principal	161.727,79		
	Recursos Ordinários	12.005,70		
	Convênio de Trânsito - Militar	6.255,83		
	Convênio de Trânsito - Civil	6.255,83		
	Convênio de Trânsito - Prefeitura	10.306,89		
	Transferências do Sistema Único de Assistência Social – SUAS/Estado	126.903,54		
17500000	Transferências de Outras Instituições Públicas		2.237.381,05	
17580000	Transferências de Outras Instituições Públicas - Específicas de Estados, DF e Municípios	2.237.381,05		
17580100	Transferências de Recursos do Fundo de Manutenção e Desenvolvimento da Educação Básica e de Valoriza	2.237.381,05		
17580110	Transferências de Recursos do Fundo de Manutenção e Desenvolvimento da Educação Básica e de Valoriza	2.237.381,05		
17580111	Transferências de Recursos do Fundo de Manutenção e Desenvolvimento da Educação Básica e de Valoriza	2.237.381,05		
	Transf. do FUNDEF/FUNDEB - (aplic. remuneração dos prof. do Magist. em efet exercício na Ed. Bá	1.566.166,71		
	Transferências do FUNDEF/FUNDEB - (aplicação em outras despesas da Educação Básica)	671.214,34		
19000000	Outras Receitas Correntes		27.000,68	
19200000	Indenizações, Restituições e Ressarcimentos		21.887,32	
19210000	Indenizações	21.719,85		
19219900	Outras Indenizações	21.719,85		
19219910	Outras Indenizações	21.719,85		
19219911	Outras Indenizações - Principal	21.719,85		
	Recursos Ordinários	20.969,61		
	Outras Transferências Legais e Constitucionais – União	750,24		
19230000	Ressarcimentos	167,47		
19239900	Outros Ressarcimentos	167,47		
19239910	Outros Ressarcimentos	167,47		
19239913	Outros Ressarcimentos - Dívida Ativa	167,47		
	Recursos Ordinários	167,47		
19900000	Demais Receitas Correntes		5.113,36	
19909900	Outras Receitas	5.113,36		
19909910	Outras Receitas - Primárias	5.113,36		
19909911	Outras Receitas - Primárias - Principal	5.113,36		
	Recursos Ordinários	5.113,36		
20000000	Receitas de Capital			5.235.522,27
22000000	Alienação de Bens		838.050,00	
22100000	Alienação de Bens Móveis		838.050,00	
22130000	Alienação de Bens Móveis e Semoventes	838.050,00		
22130010	Alienação de Bens Móveis e Semoventes	838.050,00		
22130011	Alienação de Bens Móveis e Semoventes - Principal	838.050,00		
	Alienações de Bens destinados a Programas da Educação Básica	31.700,00		
	Alienações de Bens destinados a Programas de Saúde	62.350,00		
	Alienações de Bens destinados a Outros Programas	744.000,00		
24000000	Transferências de Capital		4.397.472,27	
24100000	Transferências da União e de suas Entidades		186.754,00	
24180000	Transferências da União - Específicas de Estados, DF e Municípios	186.754,00		

Município de SÃO BERNARDINO  
Exercício de 2022

Código	Especificação	Desdobramento	Fonte	Categoria econômica
24181000	Transferência de Convênios da União e de suas Entidades	21.754,00		
24181010	SUS Transferências de Convênio da União para o Sistema Único de Saúde –	21.754,00		
24181011	SUS - Principal Transferências de Convênio da União para o Sistema Único de Saúde –	21.754,00		
	Transferências do Sistema Único de Saúde – SUS/União	21.754,00		
24181200	FNAS Transferências de Recursos do Fundo Nacional de Assistência Social –	100.000,00		
24181210	FNAS Transferências de Recursos do Fundo Nacional de Assistência Social –	100.000,00		
24181211	FNAS - Principal Transferências de Recursos do Fundo Nacional de Assistência Social –	100.000,00		
	Transferências do Sistema Único de Assistência Social – SUAS/União	100.000,00		
24189900	Outras Transferências da União	65.000,00		
24189910	Outras Transferências da União	65.000,00		
24189911	Outras Transferências da União - Principal	65.000,00		
	Emendas de bancada de Parlamentares (EC nº 100/2019)	65.000,00		
24200000	Transferências dos Estados e do Distrito Federal e de suas Entidades		4.210.718,27	
24280000	Transferências dos Estados, Distrito Federal, e de suas Entidades	4.210.718,27		
24280300	Transferências de Recursos do Sistema Único de Saúde – SUS	150.000,00		
24280310	Transferências de Recursos do Sistema Único de Saúde – SUS	150.000,00		
24280311	Transferências de Recursos do Sistema Único de Saúde – SUS - Principal	150.000,00		
	Outras Transferências Legais e Constitucionais - Estado	150.000,00		
24289900	Outras Transferências dos Estados	4.060.718,27		
24289910	Outras Transferências dos Estados	4.060.718,27		
24289911	Outras Transferências dos Estados - Principal	4.060.718,27		
	Outras Transferências Legais e Constitucionais - Estado	3.960.718,27		
	Emendas Parlamentares Impositivas - Transferências do Estado	100.000,00		
	<b>DEDUÇÕES DA RECEITA</b>			57.350,60
10000000	Receitas Correntes			57.350,60
11000000	Impostos, Taxas e Contribuições de Melhoria		5.424,00	
11100000	Impostos		5.424,00	
11180000	Impostos Específicos de Estados, DF e Municípios	5.424,00		
11180100	Impostos sobre o Patrimônio para Estados/DF/Municípios	5.424,00		
11180140	Imposto sobre Transmissão "Inter Vivos" de Bens Imóveis e de Direitos Reais sobre Imóveis	5.424,00		
11180141	Imposto sobre Transmissão "Inter Vivos" de Bens Imóveis e de Direitos Reais sobre Imóveis - Principa	5.424,00		
	Recursos Ordinários	3.254,40		
	Receitas de Impostos e Transf de Impostos: Educação	1.356,00		
	Receitas de Impostos e Transf de impostos: Saúde	813,60		
13000000	Receita Patrimonial		50.436,18	
13200000	Valores Mobiliários		50.436,18	
13210000	Juros e Correções Monetárias	50.436,18		
13210010	Remuneração de Depósitos Bancários	50.436,18		
13210011	Remuneração de Depósitos Bancários - Principal	50.436,18		
	Transferências de Convênios – União/Outros (não relacionados à educação/saúde/assistência socia	46,40		
	Outras Transferências Legais e Constitucionais – União	39,20		
	Outras Transferências Legais e Constitucionais - Estado	50.350,58		

Município de SÃO BERNARDINO  
Exercício de 2022

Código	Especificação	Desdobramento	Fonte	Categoria econômica
16000000	Receita de Serviços		245,30	
16300000	Serviços e Atividades Referentes à Saúde		245,30	
16380000	Serviços e Atividades Referentes à Saúde - Específico para Estados/DF/Municípios	245,30		
16380100	Serviços de Saúde - Específico para Estados/DF/Municípios	245,30		
16380190	Outros Serviços de Saúde	245,30		
16380191	Outros Serviços de Saúde - Principal	245,30		
	Recursos Ordinários	245,30		
17000000	Transferências Correntes		494,88	
17100000	Transferências da União e de suas Entidades		494,88	
17180000	Transferências da União - Específicas de Estados, DF e Municípios	494,88		
17189900	Outras Transferências da União	494,88		
17189910	Outras Transferências da União	494,88		
17189911	Outras Transferências da União - Principal	494,88		
	Assistência Financeira Transporte Coletivo – Art. 5º, inciso IV - EC nº 123/2022	494,88		
19000000	Outras Receitas Correntes		750,24	
19200000	Indenizações, Restituições e Ressarcimentos		750,24	
19210000	Indenizações	750,24		
19219900	Outras Indenizações	750,24		
19219910	Outras Indenizações	750,24		
19219911	Outras Indenizações - Principal	750,24		
	Outras Transferências Legais e Constitucionais – União	750,24		
	<b>DEDUÇÕES FUNDEB</b>			<b>3.900.040,20</b>
10000000	Receitas Correntes			<b>3.900.040,20</b>
17000000	Transferências Correntes		3.900.040,20	
17100000	Transferências da União e de suas Entidades		2.351.200,90	
17180000	Transferências da União - Específicas de Estados, DF e Municípios	2.351.200,90		
17180100	Participação na Receita da União	2.351.200,90		
17180120	Cota-Parte do Fundo de Participação dos Municípios - Cota Mensal	2.348.477,87		
17180121	Cota-Parte do Fundo de Participação dos Municípios - Cota Mensal - Principal	2.348.477,87		
	Receitas de Impostos e Transf de Impostos: Educação	2.348.477,87		
17180150	Cota-Parte do Imposto Sobre a Propriedade Territorial Rural	2.723,03		
17180151	Cota-Parte do Imposto Sobre a Propriedade Territorial Rural - Principal	2.723,03		
	Receitas de Impostos e Transf de Impostos: Educação	2.723,03		
17200000	Transferências dos Estados e do Distrito Federal e de suas Entidades		1.548.839,30	
17280000	Transferências dos Estados - Específicas de Estados, DF e Municípios	1.548.839,30		
17280100	Participação na Receita dos Estados	1.548.839,30		
17280110	Cota-Parte do ICMS	1.472.252,10		
17280111	Cota-Parte do ICMS - Principal	1.472.252,10		
	Receitas de Impostos e Transf de Impostos: Educação	1.472.252,10		
17280120	Cota-Parte do IPVA	62.113,37		
17280121	Cota-Parte do IPVA - Principal	62.113,37		
	Receitas de Impostos e Transf de Impostos: Educação	62.113,37		
17280130	Cota-Parte do IPI - Municípios	14.473,83		
17280131	Cota-Parte do IPI - Municípios - Principal	14.473,83		

Município de SÃO BERNARDINO

Exercício de 2022

Código	Especificação	Desdobramento	Fonte	Categoria econômica
	Receitas de Impostos e Transf de Impostos: Educação	14.473,83		
	TOTAL GERAL			28.783.880,49



Município de SÃO BERNARDINO

Competência: 2022

Unidade Gestora: (Legislativo) Câmara Municipal de São Bernardino

Unidade Orçamentária: 1001 - CAMARA DE VEREADORES

Código	Especificação	Desdobramento	Elemento	Categoria Econômica
3.0.00.00	Despesas Correntes			769.230,67
3.1.00.00	Pessoal e Encargos Sociais			530.481,36
3.1.90.00	Aplicações Diretas		530.481,36	
3.1.90.11	Vencimentos e Vantagens Fixas (Pessoal Civil)	433.450,22		
3.1.90.13	Obrigações Patronais	97.031,14		
3.3.00.00	Outras Despesas Correntes			238.749,31
3.3.90.00	Aplicações Diretas		238.749,31	
3.3.90.14	Diárias Civil	66.150,06		
3.3.90.30	Material de Consumo	38.316,52		
3.3.90.33	Passagens e Despesas com Locomoção	45.842,74		
3.3.90.39	Outros Serviços de Terceiros (Pessoa Jurídica)	56.758,21		
3.3.90.40	Serviços de Tecnologia da Informação e Comunicação (TIC) – Pessoa Jurídica	31.681,78		
4.0.00.00	Despesas de Capital			4.399,00
4.4.00.00	Investimentos			4.399,00
4.4.90.00	Aplicações Diretas		4.399,00	
4.4.90.52	Equipamentos e Material Permanente	4.399,00		
	Total Unidade Orçamentária			773.629,67

Unidade Gestora: (Executivo ) Prefeitura Municipal de São Bernardino

Unidade Orçamentária: 2001 - GABINETE DO PREFEITO

Código	Especificação	Desdobramento	Elemento	Categoria Econômica
3.0.00.00	Despesas Correntes			446.524,47
3.1.00.00	Pessoal e Encargos Sociais			375.388,78
3.1.90.00	Aplicações Diretas		375.388,78	
3.1.90.11	Vencimentos e Vantagens Fixas (Pessoal Civil)	309.170,04		
3.1.90.13	Obrigações Patronais	66.218,74		
3.3.00.00	Outras Despesas Correntes			71.135,69
3.3.90.00	Aplicações Diretas		71.135,69	
3.3.90.14	Diárias Civil	17.060,00		
3.3.90.30	Material de Consumo	26.050,58		
3.3.90.33	Passagens e Despesas com Locomoção	14.983,30		
3.3.90.39	Outros Serviços de Terceiros (Pessoa Jurídica)	11.427,01		
3.3.90.40	Serviços de Tecnologia da Informação e Comunicação (TIC) – Pessoa Jurídica	1.600,00		
3.3.90.47	Obrigações Tributárias e Contributivas	14,80		
4.0.00.00	Despesas de Capital			10.315,00
4.4.00.00	Investimentos			10.315,00
4.4.90.00	Aplicações Diretas		10.315,00	
4.4.90.52	Equipamentos e Material Permanente	10.315,00		
	Total Unidade Orçamentária			456.839,47

Município de SÃO BERNARDINO

Competência: 2022

**Unidade Orçamentária: 2002 - FUNDO DE DEFESA CIVIL**

Código	Especificação	Desdobramento	Elemento	Categoria Econômica
3.0.00.00	Despesas Correntes			77.559,79
3.1.00.00	Pessoal e Encargos Sociais			64.302,89
3.1.90.00	Aplicações Diretas		64.302,89	
3.1.90.11	Vencimentos e Vantagens Fixas (Pessoal Civil)	53.074,84		
3.1.90.13	Obrigações Patronais	11.228,05		
3.3.00.00	Outras Despesas Correntes			13.256,90
3.3.90.00	Aplicações Diretas		13.256,90	
3.3.90.14	Diárias Civil	200,00		
3.3.90.30	Material de Consumo	53,50		
3.3.90.32	Material, Bens ou Serviço para Distribuição Gratuita	3.916,76		
3.3.90.93	Indenizações e Restituições	9.086,64		
	Total Unidade Orçamentária			77.559,79

**Unidade Orçamentária: 2003 - CONSELHO TUTELAR**

Código	Especificação	Desdobramento	Elemento	Categoria Econômica
3.0.00.00	Despesas Correntes			180.380,36
3.1.00.00	Pessoal e Encargos Sociais			153.052,55
3.1.90.00	Aplicações Diretas		153.052,55	
3.1.90.11	Vencimentos e Vantagens Fixas (Pessoal Civil)	126.080,28		
3.1.90.13	Obrigações Patronais	25.505,60		
3.1.90.94	Indenizações e Restituições Trabalhistas	1.466,67		
3.3.00.00	Outras Despesas Correntes			27.327,81
3.3.90.00	Aplicações Diretas		27.327,81	
3.3.90.30	Material de Consumo	13.384,13		
3.3.90.39	Outros Serviços de Terceiros (Pessoa Jurídica)	5.666,54		
3.3.90.40	Serviços de Tecnologia da Informação e Comunicação (TIC) – Pessoa Jurídica	8.277,14		
	Total Unidade Orçamentária			180.380,36

**Unidade Orçamentária: 3001 - DEPARTAMENTO DE ADMINISTRACAO**

Código	Especificação	Desdobramento	Elemento	Categoria Econômica
3.0.00.00	Despesas Correntes			1.407.772,43
3.1.00.00	Pessoal e Encargos Sociais			727.851,51
3.1.71.00	Transferência a Consórcios Público		87.601,59	
3.1.71.70	Rateio pela Participação em Consórcio Público	87.601,59		
3.1.90.00	Aplicações Diretas		640.249,92	
3.1.90.11	Vencimentos e Vantagens Fixas (Pessoal Civil)	466.511,25		
3.1.90.13	Obrigações Patronais	98.925,71		
3.1.90.34	Outras Despesas de Pessoal Decorrentes de Contratos de Terceirização	67.675,15		
3.1.90.92	Despesas de Exercícios Anteriores	1.529,33		
3.1.90.94	Indenizações e Restituições Trabalhistas	5.608,48		

Município de SÃO BERNARDINO

Competência: 2022

3.3.00.00	Outras Despesas Correntes		679.920,92
3.3.50.00	Transferências a Instituições Privadas sem Fins Lucrativos	156.322,20	
3.3.50.41	Contribuições	156.322,20	
3.3.71.00	Transferência a Consórcios Público	25.074,92	
3.3.71.70	Rateio pela Participação em Consórcio Público	25.074,92	
3.3.90.00	Aplicações Diretas	491.992,80	
3.3.90.14	Diárias Civil	900,00	
3.3.90.30	Material de Consumo	97.788,03	
3.3.90.35	Serviços de Consultoria	51.600,00	
3.3.90.39	Outros Serviços de Terceiros (Pessoa Jurídica)	216.672,49	
3.3.90.40	Serviços de Tecnologia da Informação e Comunicação (TIC) – Pessoa Jurídica	123.595,60	
3.3.90.47	Obrigações Tributárias e Contributivas	1.021,48	
3.3.90.93	Indenizações e Restituições	415,20	
3.3.93.00	Aplicação Direta Decorrente de Operação de Órgãos, Fundos e Entidades dos Orçam. Fiscal e da Segurid	6.531,00	
3.3.93.39	Outros Serviços de Terceiros (Pessoa Jurídica)	6.531,00	
4.0.00.00	Despesas de Capital		41.954,52
4.4.00.00	Investimentos		41.954,52
4.4.71.00	Transferência a Consórcios Público	7.929,73	
4.4.71.70	Rateio pela Participação em Consórcio Público	7.929,73	
4.4.90.00	Aplicações Diretas	34.024,79	
4.4.90.52	Equipamentos e Material Permanente	34.024,79	
	<b>Total Unidade Orçamentária</b>		<b>1.449.726,95</b>

**Unidade Orçamentária: 3002 - DEPARTAMENTO DA FAZENDA**

Código	Especificação	Desdobramento	Elemento	Categoria Econômica
3.0.00.00	Despesas Correntes			489.441,35
3.1.00.00	Pessoal e Encargos Sociais			483.880,41
3.1.90.00	Aplicações Diretas		483.880,41	
3.1.90.11	Vencimentos e Vantagens Fixas (Pessoal Civil)	394.939,54		
3.1.90.13	Obrigações Patronais	83.885,32		
3.1.90.94	Indenizações e Restituições Trabalhistas	5.055,55		
3.3.00.00	Outras Despesas Correntes			5.560,94
3.3.90.00	Aplicações Diretas		5.560,94	
3.3.90.14	Diárias Civil	2.400,00		
3.3.90.30	Material de Consumo	2.020,35		
3.3.90.39	Outros Serviços de Terceiros (Pessoa Jurídica)	990,59		
3.3.90.40	Serviços de Tecnologia da Informação e Comunicação (TIC) – Pessoa Jurídica	150,00		
4.0.00.00	Despesas de Capital			6.913,00
4.4.00.00	Investimentos			6.913,00
4.4.90.00	Aplicações Diretas		6.913,00	
4.4.90.52	Equipamentos e Material Permanente	6.913,00		
	<b>Total Unidade Orçamentária</b>			<b>496.354,35</b>

**Unidade Orçamentária: 4001 - SECRETARIA MUNICIPAL DE EDUCAÇÃO**



Município de SÃO BERNARDINO  
Competência: 2022

**Unidade Orçamentária: 4001 - SECRETARIA MUNICIPAL DE EDUCAÇÃO**

Código	Especificação	Desdobramento	Elemento	Categoria Econômica
3.0.00.00	Despesas Correntes			4.480.404,23
3.1.00.00	Pessoal e Encargos Sociais			2.833.280,49
3.1.90.00	Aplicações Diretas		2.833.280,49	
3.1.90.11	Vencimentos e Vantagens Fixas (Pessoal Civil)	2.254.177,04		
3.1.90.13	Obrigações Patronais	480.599,64		
3.1.90.94	Indenizações e Restituições Trabalhistas	98.503,81		
3.3.00.00	Outras Despesas Correntes			1.647.123,74
3.3.90.00	Aplicações Diretas		1.647.123,74	
3.3.90.14	Diárias Civil	2.070,00		
3.3.90.30	Material de Consumo	924.766,63		
3.3.90.31	Premiações Culturais, Artísticas, Científicas, Desportivas e Outras	15.130,34		
3.3.90.32	Material, Bens ou Serviço para Distribuição Gratuita	139.579,90		
3.3.90.33	Passagens e Despesas com Locomoção	2.401,38		
3.3.90.39	Outros Serviços de Terceiros (Pessoa Jurídica)	524.858,24		
3.3.90.40	Serviços de Tecnologia da Informação e Comunicação (TIC) – Pessoa Jurídica	37.752,16		
3.3.90.47	Obrigações Tributárias e Contributivas	565,09		
4.0.00.00	Despesas de Capital			1.065.198,44
4.4.00.00	Investimentos			1.065.198,44
4.4.90.00	Aplicações Diretas		1.065.198,44	
4.4.90.51	Obras e Instalações	635.651,53		
4.4.90.52	Equipamentos e Material Permanente	429.546,91		
	Total Unidade Orçamentária			5.545.602,67

**Unidade Gestora: (Executivo ) Fundo Municipal de Saúde de São Bernardino**

**Unidade Orçamentária: 5001 - FUNDO MUNICIPAL DE SAUDE**

Código	Especificação	Desdobramento	Elemento	Categoria Econômica
3.0.00.00	Despesas Correntes			5.220.959,16
3.1.00.00	Pessoal e Encargos Sociais			2.825.346,13
3.1.71.00	Transferência a Consórcios Público		620.530,16	
3.1.71.70	Rateio pela Participação em Consórcio Público	620.530,16		
3.1.90.00	Aplicações Diretas		2.204.815,97	
3.1.90.11	Vencimentos e Vantagens Fixas (Pessoal Civil)	1.754.875,23		
3.1.90.13	Obrigações Patronais	396.866,78		
3.1.90.34	Outras Despesas de Pessoal Decorrentes de Contratos de Terceirização	37.695,68		
3.1.90.94	Indenizações e Restituições Trabalhistas	15.378,28		
3.3.00.00	Outras Despesas Correntes			2.395.613,03
3.3.71.00	Transferência a Consórcios Público		750.650,11	
3.3.71.70	Rateio pela Participação em Consórcio Público	750.650,11		
3.3.90.00	Aplicações Diretas		1.421.773,18	
3.3.90.14	Diárias Civil	19.800,00		
3.3.90.30	Material de Consumo	386.809,36		
3.3.90.32	Material, Bens ou Serviço para Distribuição Gratuita	149.547,55		

Município de SÃO BERNARDINO

Competência: 2022

3.3.90.33	Passagens e Despesas com Locomoção	16.302,18	
3.3.90.36	Outros Serviços de Terceiros (Pessoa Física)	2.195,00	
3.3.90.39	Outros Serviços de Terceiros (Pessoa Jurídica)	759.036,47	
3.3.90.40	Serviços de Tecnologia da Informação e Comunicação (TIC) – Pessoa Jurídica	46.667,22	
3.3.90.46	Auxílio Alimentação	11.000,00	
3.3.90.47	Obrigações Tributárias e Contributivas	322,97	
3.3.90.48	Outros Auxílios Financeiros a Pessoas Físicas	17.655,00	
3.3.90.92	Despesas de Exercícios Anteriores	12.437,43	
3.3.93.00	Aplicação Direta Decorrente de Operação de Órgãos, Fundos e Entidades dos Orçam. Fiscal e da Segurid		223.189,74
3.3.93.30	Material de Consumo	2.400,00	
3.3.93.32	Material, Bens ou Serviço para Distribuição Gratuita	46.516,60	
3.3.93.39	Outros Serviços de Terceiros (Pessoa Jurídica)	174.273,14	
4.0.00.00	Despesas de Capital		575.262,91
4.4.00.00	Investimentos		575.262,91
4.4.71.00	Transferência a Consórcios Público		4.770,10
4.4.71.70	Rateio pela Participação em Consórcio Público	4.770,10	
4.4.90.00	Aplicações Diretas		570.492,81
4.4.90.52	Equipamentos e Material Permanente	570.492,81	
	Total Unidade Orçamentária		5.796.222,07

Unidade Gestora: (Executivo ) Prefeitura Municipal de São Bernardino

Unidade Orçamentária: 6001 - FMAS - FUNDO MUNICIPAL ASSISTENCIA SOCIAL

Código	Especificação	Desdobramento	Elemento	Categoria Econômica
3.0.00.00	Despesas Correntes			1.069.674,22
3.1.00.00	Pessoal e Encargos Sociais			542.246,73
3.1.90.00	Aplicações Diretas		542.246,73	
3.1.90.11	Vencimentos e Vantagens Fixas (Pessoal Civil)	391.452,78		
3.1.90.13	Obrigações Patronais	97.899,89		
3.1.90.34	Outras Despesas de Pessoal Decorrentes de Contratos de Terceirização	42.900,00		
3.1.90.94	Indenizações e Restituições Trabalhistas	9.994,06		
3.3.00.00	Outras Despesas Correntes			527.427,49
3.3.90.00	Aplicações Diretas		527.427,49	
3.3.90.08	Outros Benefícios Assistenciais	1.050,00		
3.3.90.14	Diárias Civil	750,00		
3.3.90.30	Material de Consumo	217.232,98		
3.3.90.32	Material, Bens ou Serviço para Distribuição Gratuita	37.874,82		
3.3.90.33	Passagens e Despesas com Locomoção	1.047,32		
3.3.90.35	Serviços de Consultoria	82.000,00		
3.3.90.36	Outros Serviços de Terceiros (Pessoa Física)	23.500,00		
3.3.90.39	Outros Serviços de Terceiros (Pessoa Jurídica)	148.345,60		
3.3.90.40	Serviços de Tecnologia da Informação e Comunicação (TIC) – Pessoa Jurídica	8.277,14		
3.3.90.47	Obrigações Tributárias e Contributivas	51,60		
3.3.90.48	Outros Auxílios Financeiros a Pessoas Físicas	7.298,03		
4.0.00.00	Despesas de Capital			204.349,73

Município de SÃO BERNARDINO

Competência: 2022

4.4.00.00	Investimentos		204.349,73
4.4.90.00	Aplicações Diretas		204.349,73
4.4.90.52	Equipamentos e Material Permanente	204.349,73	
	Total Unidade Orçamentária		1.274.023,95

**Unidade Orçamentária: 6002 - FIA - FUNDO DA INFANCIA E DO ADOLESCENTE**

Código	Especificação	Desdobramento	Elemento	Categoria Econômica
3.0.00.00	Despesas Correntes			2.105,51
3.3.00.00	Outras Despesas Correntes			2.105,51
3.3.90.00	Aplicações Diretas		2.105,51	
3.3.90.30	Material de Consumo	2.105,51		
	Total Unidade Orçamentária			2.105,51

**Unidade Orçamentária: 6003 - FHS - FUNDO DE HABITAÇÃO DE INTERESSE SOCIAL**

Código	Especificação	Desdobramento	Elemento	Categoria Econômica
3.0.00.00	Despesas Correntes			119.482,75
3.3.00.00	Outras Despesas Correntes			119.482,75
3.3.90.00	Aplicações Diretas		119.482,75	
3.3.90.32	Material, Bens ou Serviço para Distribuição Gratuita	67.893,97		
3.3.90.39	Outros Serviços de Terceiros (Pessoa Jurídica)	51.588,78		
4.0.00.00	Despesas de Capital			1.150.033,07
4.4.00.00	Investimentos			1.150.033,07
4.4.90.00	Aplicações Diretas		1.150.033,07	
4.4.90.51	Obras e Instalações	1.150.033,07		
	Total Unidade Orçamentária			1.269.515,82

**Unidade Orçamentária: 7001 - DEPARTAMENTO DA AGRIC, E MEIO AMBIENTE**

Código	Especificação	Desdobramento	Elemento	Categoria Econômica
3.0.00.00	Despesas Correntes			2.205.139,99
3.1.00.00	Pessoal e Encargos Sociais			851.781,12
3.1.90.00	Aplicações Diretas		851.781,12	
3.1.90.03	Pensões	14.028,94		
3.1.90.11	Vencimentos e Vantagens Fixas (Pessoal Civil)	681.069,80		
3.1.90.13	Obrigações Patronais	143.756,06		
3.1.90.94	Indenizações e Restituições Trabalhistas	12.926,32		
3.3.00.00	Outras Despesas Correntes			1.353.358,87
3.3.90.00	Aplicações Diretas		1.353.358,87	
3.3.90.14	Diárias Civil	4.825,00		
3.3.90.30	Material de Consumo	789.276,06		
3.3.90.32	Material, Bens ou Serviço para Distribuição Gratuita	184.003,42		
3.3.90.39	Outros Serviços de Terceiros (Pessoa Jurídica)	191.359,03		
3.3.90.40	Serviços de Tecnologia da Informação e Comunicação (TIC) – Pessoa Jurídica	14.178,57		

Município de SÃO BERNARDINO

Competência: 2022

3.3.90.47	Obrigações Tributárias e Contributivas	4.823,63		
3.3.90.48	Outros Auxílios Financeiros a Pessoas Físicas	163.544,29		
3.3.90.93	Indenizações e Restituições	1.348,87		
4.0.00.00	Despesas de Capital			2.387.497,92
4.4.00.00	Investimentos			2.387.497,92
4.4.90.00	Aplicações Diretas		2.387.497,92	
4.4.90.52	Equipamentos e Material Permanente	2.387.497,92		
	<b>Total Unidade Orçamentária</b>			<b>4.592.637,91</b>

**Unidade Orçamentária: 8001 - DEPARTAMENTO DE ESTRADAS E RODAGEM**

Código	Especificação	Desdobramento	Elemento	Categoria Econômica
3.0.00.00	Despesas Correntes			1.959.355,38
3.1.00.00	Pessoal e Encargos Sociais			604.584,76
3.1.90.00	Aplicações Diretas		604.584,76	
3.1.90.11	Vencimentos e Vantagens Fixas (Pessoal Civil)	479.042,70		
3.1.90.13	Obrigações Patronais	105.521,39		
3.1.90.94	Indenizações e Restituições Trabalhistas	20.020,67		
3.3.00.00	Outras Despesas Correntes			1.354.770,62
3.3.90.00	Aplicações Diretas		1.354.770,62	
3.3.90.14	Diárias Civil	860,00		
3.3.90.30	Material de Consumo	1.047.245,67		
3.3.90.36	Outros Serviços de Terceiros (Pessoa Física)	4.000,00		
3.3.90.39	Outros Serviços de Terceiros (Pessoa Jurídica)	298.461,17		
3.3.90.40	Serviços de Tecnologia da Informação e Comunicação (TIC) – Pessoa Jurídica	4.138,57		
3.3.90.47	Obrigações Tributárias e Contributivas	65,21		
4.0.00.00	Despesas de Capital			1.025.051,70
4.4.00.00	Investimentos			1.025.051,70
4.4.90.00	Aplicações Diretas		1.025.051,70	
4.4.90.51	Obras e Instalações	1.023.854,50		
4.4.90.52	Equipamentos e Material Permanente	1.197,20		
	<b>Total Unidade Orçamentária</b>			<b>2.984.407,08</b>

**Unidade Orçamentária: 8002 - DEPARTAMENTO DE OBRAS E SERVIÇOS URBANOS**

Código	Especificação	Desdobramento	Elemento	Categoria Econômica
3.0.00.00	Despesas Correntes			467.375,33
3.1.00.00	Pessoal e Encargos Sociais			133.427,94
3.1.90.00	Aplicações Diretas		133.427,94	
3.1.90.11	Vencimentos e Vantagens Fixas (Pessoal Civil)	109.036,53		
3.1.90.13	Obrigações Patronais	24.391,41		
3.3.00.00	Outras Despesas Correntes			333.947,39
3.3.90.00	Aplicações Diretas		333.947,39	
3.3.90.14	Diárias Civil	805,00		
3.3.90.30	Material de Consumo	102.343,95		
3.3.90.36	Outros Serviços de Terceiros (Pessoa Física)	7.000,00		

Município de SÃO BERNARDINO

Competência: 2022

3.3.90.39	Outros Serviços de Terceiros (Pessoa Jurídica)	221.998,48	
3.3.90.47	Obrigações Tributárias e Contributivas	1.799,96	
4.0.00.00	Despesas de Capital		963.655,06
4.4.00.00	Investimentos		963.655,06
4.4.90.00	Aplicações Diretas		963.655,06
4.4.90.51	Obras e Instalações	962.465,16	
4.4.90.52	Equipamentos e Material Permanente	1.189,90	
	<b>Total Unidade Orçamentária</b>		<b>1.431.030,39</b>

#### Unidade Orçamentária: 9001 - ENCARGOS GERAIS DO MUNICIPIO

Código	Especificação	Desdobramento	Elemento	Categoria Econômica
3.0.00.00	Despesas Correntes			447.140,72
3.1.00.00	Pessoal e Encargos Sociais			166.135,61
3.1.90.00	Aplicações Diretas		166.135,61	
3.1.90.91	Sentenças Judiciais	166.135,61		
3.3.00.00	Outras Despesas Correntes			281.005,11
3.3.90.00	Aplicações Diretas		281.005,11	
3.3.90.47	Obrigações Tributárias e Contributivas	262.452,19		
3.3.90.91	Sentenças Judiciais	1.939,36		
3.3.90.92	Despesas de Exercícios Anteriores	16.613,56		
	<b>Total Unidade Orçamentária</b>			<b>447.140,72</b>

#### Unidade Orçamentária: 10001 - DEPARTAMENTO DE ESPORTES

Código	Especificação	Desdobramento	Elemento	Categoria Econômica
3.0.00.00	Despesas Correntes			242.764,98
3.1.00.00	Pessoal e Encargos Sociais			137.707,67
3.1.90.00	Aplicações Diretas		137.707,67	
3.1.90.11	Vencimentos e Vantagens Fixas (Pessoal Civil)	110.257,63		
3.1.90.13	Obrigações Patronais	23.325,42		
3.1.90.94	Indenizações e Restituições Trabalhistas	4.124,62		
3.3.00.00	Outras Despesas Correntes			105.057,31
3.3.90.00	Aplicações Diretas		105.057,31	
3.3.90.30	Material de Consumo	23.115,68		
3.3.90.31	Premiações Culturais, Artísticas, Científicas, Desportivas e Outras	10.783,60		
3.3.90.36	Outros Serviços de Terceiros (Pessoa Física)	3.500,00		
3.3.90.39	Outros Serviços de Terceiros (Pessoa Jurídica)	66.175,05		
3.3.90.40	Serviços de Tecnologia da Informação e Comunicação (TIC) – Pessoa Jurídica	1.482,98		
4.0.00.00	Despesas de Capital			242.648,93
4.4.00.00	Investimentos			242.648,93
4.4.90.00	Aplicações Diretas		242.648,93	
4.4.90.51	Obras e Instalações	233.138,93		
4.4.90.52	Equipamentos e Material Permanente	9.510,00		
	<b>Total Unidade Orçamentária</b>			<b>485.413,91</b>

Município de SÃO BERNARDINO  
Competência: 2022

Unidade Orçamentária: 11001 - DEPARTAMENTO DE CULTURA

Código	Especificação	Desdobramento	Elemento	Categoria Econômica
3.0.00.00	Despesas Correntes			498.163,94
3.1.00.00	Pessoal e Encargos Sociais			96.362,71
3.1.90.00	Aplicações Diretas		96.362,71	
3.1.90.11	Vencimentos e Vantagens Fixas (Pessoal Civil)	76.658,62		
3.1.90.13	Obrigações Patronais	15.896,86		
3.1.90.94	Indenizações e Restituições Trabalhistas	3.807,23		
3.3.00.00	Outras Despesas Correntes			401.801,23
3.3.90.00	Aplicações Diretas		401.801,23	
3.3.90.14	Diárias Civil	805,00		
3.3.90.30	Material de Consumo	158.746,50		
3.3.90.31	Premiações Culturais, Artísticas, Científicas, Desportivas e Outras	3.000,00		
3.3.90.32	Material, Bens ou Serviço para Distribuição Gratuita	26.858,00		
3.3.90.36	Outros Serviços de Terceiros (Pessoa Física)	9.000,00		
3.3.90.39	Outros Serviços de Terceiros (Pessoa Jurídica)	201.055,78		
3.3.90.47	Obrigações Tributárias e Contributivas	1.800,04		
3.3.90.93	Indenizações e Restituições	535,91		
4.0.00.00	Despesas de Capital			359.345,29
4.4.00.00	Investimentos			359.345,29
4.4.90.00	Aplicações Diretas		359.345,29	
4.4.90.51	Obras e Instalações	346.396,37		
4.4.90.52	Equipamentos e Material Permanente	12.948,92		
	Total Unidade Orçamentária			857.509,23

Código	Especificação	Desdobramento	Elemento	Categoria Econômica
	Total Geral			28.120.099,85

Município de SÃO BERNARDINO

Competência: 2022

Código	Especificação	Elemento	Natureza da Despesa por Modalidade de Aplicação	Categoria Econômica
3.0.00.00	Despesas Correntes			20.083.475,28
3.1.00.00	Pessoal e Encargos Sociais			10.525.830,66
3.1.71.00	Transferência a Consórcios Público		708.131,75	
3.1.71.70	Rateio pela Participação em Consórcio Público	708.131,75		
3.1.90.00	Aplicações Diretas		9.817.698,91	
3.1.90.03	Pensões	14.028,94		
3.1.90.11	Vencimentos e Vantagens Fixas (Pessoal Civil)	7.639.796,50		
3.1.90.13	Obrigações Patronais	1.671.052,01		
3.1.90.34	Outras Despesas de Pessoal Decorrentes de Contratos de Terceirização	148.270,83		
3.1.90.91	Sentenças Judiciais	166.135,61		
3.1.90.92	Despesas de Exercícios Anteriores	1.529,33		
3.1.90.94	Indenizações e Restituições Trabalhistas	176.885,69		
3.3.00.00	Outras Despesas Correntes			9.557.644,62
3.3.50.00	Transferências a Instituições Privadas sem Fins Lucrativos		156.322,20	
3.3.50.41	Contribuições	156.322,20		
3.3.71.00	Transferência a Consórcios Público		775.725,03	
3.3.71.70	Rateio pela Participação em Consórcio Público	775.725,03		
3.3.90.00	Aplicações Diretas		8.395.876,65	
3.3.90.08	Outros Benefícios Assistenciais	1.050,00		
3.3.90.14	Diárias Civil	116.625,06		
3.3.90.30	Material de Consumo	3.829.255,45		
3.3.90.31	Premiações Culturais, Artísticas, Científicas, Desportivas e Outras	28.913,94		
3.3.90.32	Material, Bens ou Serviço para Distribuição Gratuita	609.674,42		
3.3.90.33	Passagens e Despesas com Locomoção	80.576,92		
3.3.90.35	Serviços de Consultoria	133.600,00		
3.3.90.36	Outros Serviços de Terceiros (Pessoa Física)	49.195,00		
3.3.90.39	Outros Serviços de Terceiros (Pessoa Jurídica)	2.754.393,44		
3.3.90.40	Serviços de Tecnologia da Informação e Comunicação (TIC) – Pessoa Jurídica	277.801,16		
3.3.90.46	Auxílio Alimentação	11.000,00		
3.3.90.47	Obrigações Tributárias e Contributivas	272.916,97		
3.3.90.48	Outros Auxílios Financeiros a Pessoas Físicas	188.497,32		
3.3.90.91	Sentenças Judiciais	1.939,36		
3.3.90.92	Despesas de Exercícios Anteriores	29.050,99		
3.3.90.93	Indenizações e Restituições	11.386,62		
3.3.93.00	Aplicação Direta Decorrente de Operação de Órgãos, Fundos e Entidades dos Orçam. Fiscal e da Segurid		229.720,74	
3.3.93.30	Material de Consumo	2.400,00		
3.3.93.32	Material, Bens ou Serviço para Distribuição Gratuita	46.516,60		
3.3.93.39	Outros Serviços de Terceiros (Pessoa Jurídica)	180.804,14		
4.0.00.00	Despesas de Capital			8.036.624,57
4.4.00.00	Investimentos			8.036.624,57
4.4.71.00	Transferência a Consórcios Público		12.699,83	
4.4.71.70	Rateio pela Participação em Consórcio Público	12.699,83		
4.4.90.00	Aplicações Diretas		8.023.924,74	

## Resumo Geral da Despesa - Anexo 2 - Consolidado

Município de SÃO BERNARDINO

Competência: 2022

Código	Especificação	Elemento	Natureza da Despesa por Modalidade de Aplicação	Categoria Econômica
4.4.90.51	Obras e Instalações	4.351.539,56		
4.4.90.52	Equipamentos e Material Permanente	3.672.385,18		
	Total Geral			28.120.099,85





Administração Direta, Indireta ou Fundacional

Município de SÃO BERNARDINO

Competência: 2022

Unidade Gestora: Prefeitura Municipal de São Bernardino

Unidade Orçamentária: 02001 GABINETE DO PREFEITO

Código	Especificação	Operações especiais	Projetos	Atividades	Total
4	Administração	0,00	0,00	456.839,47	456.839,47
4.122	Administração Geral	0,00	0,00	456.839,47	456.839,47
04.122.0002	GABINETE DO PREFEITO	0,00	0,00	456.839,47	456.839,47
04.122.0002.02.000002	Manutenção do Gabinete do Prefeito	0,00	0,00	456.839,47	456.839,47
Total da Unidade Orçamentária		0,00	0,00	456.839,47	456.839,47

Unidade Orçamentária: 02002 FUNDO DE DEFESA CIVIL

Código	Especificação	Operações especiais	Projetos	Atividades	Total
4	Administração	0,00	0,00	77.559,79	77.559,79
4.182	Defesa Civil	0,00	0,00	77.559,79	77.559,79
04.182.0002	GABINETE DO PREFEITO	0,00	0,00	77.559,79	77.559,79
04.182.0002.02.000048	Manutenção do Fundo Municipal de Defesa Civil	0,00	0,00	77.559,79	77.559,79
Total da Unidade Orçamentária		0,00	0,00	77.559,79	77.559,79

Unidade Orçamentária: 02003 CONSELHO TUTELAR

Código	Especificação	Operações especiais	Projetos	Atividades	Total
8	Assistência Social	0,00	0,00	180.380,36	180.380,36
8.243	Assistência à Criança e ao Adolescente	0,00	0,00	180.380,36	180.380,36
08.243.0002	GABINETE DO PREFEITO	0,00	0,00	180.380,36	180.380,36
08.243.0002.02.000030	Manutenção do Conselho Tutelar	0,00	0,00	180.380,36	180.380,36
Total da Unidade Orçamentária		0,00	0,00	180.380,36	180.380,36

Unidade Orçamentária: 03001 DEPARTAMENTO DE ADMINISTRACAO

Código	Especificação	Operações especiais	Projetos	Atividades	Total
--------	---------------	---------------------	----------	------------	-------

Administração Direta, Indireta ou Fundacional

Município de SÃO BERNARDINO

Competência: 2022

4	Administração	0,00	0,00	1.361.788,58	1.361.788,58
4.122	Administração Geral	0,00	0,00	1.361.788,58	1.361.788,58
04.122.0003	ADMINISTRAÇÃO E PLANEJAMENTO	0,00	0,00	1.078.329,14	1.078.329,14
04.122.0003.02.000003	Manutenção da Administração Geral	0,00	0,00	1.078.329,14	1.078.329,14
04.122.0004	ADMINISTRAÇÃO FINANCEIRA	0,00	0,00	283.459,44	283.459,44
04.122.0004.02.000004	Contribuição a Entidades Municipalistas	0,00	0,00	156.322,20	156.322,20
04.122.0004.02.000049	Contribuição para Consórcios Regionais	0,00	0,00	127.137,24	127.137,24
6	Segurança Pública	0,00	0,00	87.938,37	87.938,37
6.181	Policiamento	0,00	0,00	87.938,37	87.938,37
06.181.0005	SEGURANÇA PÚBLICA	0,00	0,00	87.938,37	87.938,37
06.181.0005.02.000006	Serviços de Segurança Pública	0,00	0,00	87.938,37	87.938,37
Total da Unidade Orçamentária		0,00	0,00	1.449.726,95	1.449.726,95

Unidade Orçamentária: 03002 DEPARTAMENTO DA FAZENDA

Código	Especificação	Operações especiais	Projetos	Atividades	Total
4	Administração	0,00	0,00	496.354,35	496.354,35
4.123	Administração Financeira	0,00	0,00	496.354,35	496.354,35
04.123.0003	ADMINISTRAÇÃO E PLANEJAMENTO	0,00	0,00	496.354,35	496.354,35
04.123.0003.02.000005	Manutenção do Departamento da Fazenda	0,00	0,00	496.354,35	496.354,35
Total da Unidade Orçamentária		0,00	0,00	496.354,35	496.354,35

Unidade Orçamentária: 04001 SECRETARIA MUNICIPAL DE EDUCAÇÃO

Código	Especificação	Operações especiais	Projetos	Atividades	Total
12	Educação	0,00	610.075,84	4.935.526,83	5.545.602,67
12.306	Alimentação e Nutrição	0,00	0,00	140.200,30	140.200,30
12.306.0008	CRIANÇA NA ESCOLA	0,00	0,00	140.200,30	140.200,30
12.306.0008.02.000014	Manutenção do Programa de Merenda Ensino Fundamental	0,00	0,00	140.200,30	140.200,30
12.361	Ensino Fundamental	0,00	610.075,84	3.414.317,61	4.024.393,45

Administração Direta, Indireta ou Fundacional

Município de SÃO BERNARDINO

Competência: 2022

12.361.0008	CRIANÇA NA ESCOLA	0,00	610.075,84	3.414.317,61	4.024.393,45
12.361.0008.01.000007	Ampliação da Rede Física do Ensino	0,00	610.075,84	0,00	610.075,84
12.361.0008.02.000013	Manutenção do Órgão Central de Educação	0,00	0,00	408.760,82	408.760,82
12.361.0008.02.000016	Manutenção do Ensino Fundamental - FUNDEB	0,00	0,00	2.219.866,78	2.219.866,78
12.361.0008.02.000017	Manutenção do Transporte Escolar do Ensino Fundamental	0,00	0,00	785.690,01	785.690,01
12.362	Ensino Médio	0,00	0,00	81.554,63	81.554,63
12.362.0010	ENSINO MÉDIO	0,00	0,00	81.554,63	81.554,63
12.362.0010.02.000021	Apoio ao Ensino Médio	0,00	0,00	81.554,63	81.554,63
12.364	Ensino Superior	0,00	0,00	46.341,30	46.341,30
12.364.0011	ENSINO SUPERIOR	0,00	0,00	46.341,30	46.341,30
12.364.0011.02.000047	Apoio ao Ensino Superior	0,00	0,00	46.341,30	46.341,30
12.365	Educação Infantil	0,00	0,00	1.243.883,39	1.243.883,39
12.365.0008	CRIANÇA NA ESCOLA	0,00	0,00	1.243.883,39	1.243.883,39
12.365.0008.02.000015	Manutenção da Creche	0,00	0,00	737.839,98	737.839,98
12.365.0008.02.000019	Manutenção do Pré-Escolar	0,00	0,00	338.348,89	338.348,89
12.365.0008.02.000054	Manutenção do Transporte Escola Pré-Escolar	0,00	0,00	130.990,36	130.990,36
12.365.0008.02.000055	Manutenção da Merenda Escolar Pré-escolar	0,00	0,00	15.868,11	15.868,11
12.365.0008.02.000056	Manutenção da Merenda Escolar Creche	0,00	0,00	20.836,05	20.836,05
12.367	Educação Especial	0,00	0,00	9.229,60	9.229,60
12.367.0009	ENSINO ESPECIAL	0,00	0,00	9.229,60	9.229,60
12.367.0009.02.000020	Apoio ao Ensino Especial	0,00	0,00	9.229,60	9.229,60
	Total da Unidade Orçamentária	0,00	610.075,84	4.935.526,83	5.545.602,67

Unidade Orçamentária: 06001 FMAS - FUNDO MUNICIPAL ASSISTENCIA SOCIAL

Código	Especificação	Operações especiais	Projetos	Atividades	Total
14	Direitos da Cidadania	0,00	0,00	1.274.023,95	1.274.023,95
14.241	Assistência ao Idoso	0,00	0,00	44.398,78	44.398,78
14.241.0014	ASSISTENCIA SOCIAL GERAL	0,00	0,00	44.398,78	44.398,78

Administração Direta, Indireta ou Fundacional

Município de SÃO BERNARDINO

Competência: 2022

14.241.0014.02.000032	Manutenção do Centro dos Idosos	0,00	0,00	44.398,78	44.398,78
14.244	Assistência Comunitária	0,00	0,00	1.229.625,17	1.229.625,17
14.244.0014	ASSISTENCIA SOCIAL GERAL	0,00	0,00	1.229.625,17	1.229.625,17
14.244.0014.02.000031	Manutenção da Assistencia Social	0,00	0,00	617.173,48	617.173,48
14.244.0014.02.000045	Manutenção do Programa CRAS/PAINF	0,00	0,00	612.451,69	612.451,69
Total da Unidade Orçamentária		0,00	0,00	1.274.023,95	1.274.023,95

Unidade Orçamentária: 06002 FIA - FUNDO DA INFANCIA E DO ADOLESCENTE

Código	Especificação	Operações especiais	Projetos	Atividades	Total
8	Assistência Social	0,00	0,00	2.105,51	2.105,51
8.243	Assistência à Criança e ao Adolescente	0,00	0,00	2.105,51	2.105,51
08.243.0013	ASSISTENCIA A CRIANÇA E AO ADOLESCENTE	0,00	0,00	2.105,51	2.105,51
08.243.0013.02.000026	Apoio ao serviço de proteção Social PSE/MSE	0,00	0,00	534,00	534,00
08.243.0013.02.000029	Atendimento a Criança e ao Adolescente	0,00	0,00	1.571,51	1.571,51
Total da Unidade Orçamentária		0,00	0,00	2.105,51	2.105,51

Unidade Orçamentária: 06003 FHIS - FUNDO DE HABITAÇÃO DE INTERESSE SOCIAL

Código	Especificação	Operações especiais	Projetos	Atividades	Total
16	Habitação	0,00	1.269.515,82	0,00	1.269.515,82
16.482	Habitação Urbana	0,00	1.269.515,82	0,00	1.269.515,82
16.482.0013	ASSISTENCIA A CRIANÇA E AO ADOLESCENTE	0,00	1.269.515,82	0,00	1.269.515,82
16.482.0013.01.000005	Apoio a Construção de Unid. Habitacionais - Rural e Urbana	0,00	1.269.515,82	0,00	1.269.515,82
Total da Unidade Orçamentária		0,00	1.269.515,82	0,00	1.269.515,82

Unidade Orçamentária: 07001 DEPARTAMENTO DA AGRIC, E MEIO AMBIENTE

Código	Especificação	Operações especiais	Projetos	Atividades	Total
20	Agricultura	0,00	0,00	4.592.637,91	4.592.637,91
20.606	Extensão Rural	0,00	0,00	4.592.637,91	4.592.637,91

Administração Direta, Indireta ou Fundacional

Município de SÃO BERNARDINO

Competência: 2022

20.606.0020	ASSISTÊNCIA AO PRODUTOR RURAL	0,00	0,00	4.592.637,91	4.592.637,91
20.606.0020.02.000037	Manutenção da Agricultura	0,00	0,00	4.592.637,91	4.592.637,91
	Total da Unidade Orçamentária	0,00	0,00	4.592.637,91	4.592.637,91

Unidade Orçamentária: 08001 DEPARTAMENTO DE ESTRADAS E RODAGEM

Código	Especificação	Operações especiais	Projetos	Atividades	Total
17	Saneamento	0,00	1.197,20	0,00	1.197,20
17.605	Abastecimento	0,00	1.197,20	0,00	1.197,20
17.605.0016	ÁGUA POTÁVEL	0,00	1.197,20	0,00	1.197,20
17.605.0016.01.000001	Instalação de Sistema de Abastecimento de Água	0,00	1.197,20	0,00	1.197,20
26	Transporte	0,00	701.846,46	2.281.363,42	2.983.209,88
26.782	Transporte Rodoviário	0,00	701.846,46	2.281.363,42	2.983.209,88
26.782.0017	ESTRADAS VICINAIS	0,00	701.846,46	2.281.363,42	2.983.209,88
26.782.0017.01.000002	Construção de Pontes e Bueiros	0,00	701.846,46	0,00	701.846,46
26.782.0017.02.000036	Manutenção da Infra-Estrutura	0,00	0,00	2.281.363,42	2.281.363,42
	Total da Unidade Orçamentária	0,00	703.043,66	2.281.363,42	2.984.407,08

Unidade Orçamentária: 08002 DEPARTAMENTO DE OBRAS E SERVIÇOS URBANOS

Código	Especificação	Operações especiais	Projetos	Atividades	Total
15	Urbanismo	0,00	740.658,16	367.053,37	1.107.711,53
15.451	Infra-Estrutura Urbana	0,00	740.658,16	0,00	740.658,16
15.451.0019	VIAS URBANAS	0,00	740.658,16	0,00	740.658,16
15.451.0019.01.000003	Pavimentação de Ruas	0,00	740.658,16	0,00	740.658,16
15.452	Serviços Urbanos	0,00	0,00	367.053,37	367.053,37
15.452.0019	VIAS URBANAS	0,00	0,00	367.053,37	367.053,37
15.452.0019.02.000038	Manutenção do Planejamento Urbano	0,00	0,00	367.053,37	367.053,37
25	Energia	0,00	0,00	321.950,05	321.950,05
25.752	Energia Elétrica	0,00	0,00	321.950,05	321.950,05

Administração Direta, Indireta ou Fundacional

Município de SÃO BERNARDINO

Competência: 2022

25.752.0015	SERVIÇOS DE UTILIDADE PÚBLICA	0,00	0,00	321.950,05	321.950,05
25.752.0015.02.000033	Manutenção da Rede de Energia Elétrica e Iluminação Pública	0,00	0,00	321.950,05	321.950,05
26	Transporte	0,00	0,00	1.368,81	1.368,81
26.782	Transporte Rodoviário	0,00	0,00	1.368,81	1.368,81
26.782.0018	PASSAGEIRO PROTEGIDO	0,00	0,00	1.368,81	1.368,81
26.782.0018.02.000034	Manutenção do Terminal Rodoviário de Passageiros	0,00	0,00	1.368,81	1.368,81
Total da Unidade Orçamentária		0,00	740.658,16	690.372,23	1.431.030,39

Unidade Orçamentária: 09001 ENCARGOS GERAIS DO MUNICIPIO

Código	Especificação	Operações especiais	Projetos	Atividades	Total
28	Encargos Especiais	184.688,53	0,00	262.452,19	447.140,72
28.843	Serviço da Dívida Interna	184.688,53	0,00	0,00	184.688,53
28.843.0023	ENCARGOS ESPECIAIS	184.688,53	0,00	0,00	184.688,53
28.843.0023.09.000001	Precatórios, Acordos e Setenças Judiciais	184.688,53	0,00	0,00	184.688,53
28.846	Outros Encargos Especiais	0,00	0,00	262.452,19	262.452,19
28.846.0023	ENCARGOS ESPECIAIS	0,00	0,00	262.452,19	262.452,19
28.846.0023.02.000042	Contribuição ao Pasep	0,00	0,00	262.452,19	262.452,19
Total da Unidade Orçamentária		184.688,53	0,00	262.452,19	447.140,72

Unidade Orçamentária: 10001 DEPARTAMENTO DE ESPORTES

Código	Especificação	Operações especiais	Projetos	Atividades	Total
27	Desporto e Lazer	0,00	0,00	485.413,91	485.413,91
27.812	Desporto Comunitário	0,00	0,00	485.413,91	485.413,91
27.812.0026	ESPORTE PARA TODDOS	0,00	0,00	485.413,91	485.413,91
27.812.0026.02.000009	Manutenção do Setor de Esportes	0,00	0,00	209.266,08	209.266,08
27.812.0026.02.000010	Manutenção de Praças/Quadra de Esportes	0,00	0,00	276.147,83	276.147,83
Total da Unidade Orçamentária		0,00	0,00	485.413,91	485.413,91

Unidade Orçamentária: 11001 DEPARTAMENTO DE CULTURA

Administração Direta, Indireta ou Fundacional

Município de SÃO BERNARDINO

Competência: 2022

Unidade Orçamentária: 11001 DEPARTAMENTO DE CULTURA

Código	Especificação	Operações especiais	Projetos	Atividades	Total
13	Cultura	0,00	0,00	857.509,23	857.509,23
13.392	Difusão Cultural	0,00	0,00	857.509,23	857.509,23
13.392.0007	CULTURA	0,00	0,00	857.509,23	857.509,23
13.392.0007.02.000011	Manutenção da Cultura em Geral	0,00	0,00	668.185,96	668.185,96
13.392.0007.02.000035	Manutencao do Centro de Eventos	0,00	0,00	63.404,45	63.404,45
13.392.0007.02.000044	Festividades Municipais	0,00	0,00	125.918,82	125.918,82
	Total da Unidade Orçamentária	0,00	0,00	857.509,23	857.509,23
	Total da Unidade Gestora	184.688,53	3.323.293,48	18.042.266,10	21.550.248,11

Unidade Gestora: Fundo Municipal de Saúde de São Bernardino

Unidade Orçamentária: 05001 FUNDO MUNICIPAL DE SAUDE

Código	Especificação	Operações especiais	Projetos	Atividades	Total
10	Saúde	0,00	0,00	5.796.222,07	5.796.222,07
10.301	Atenção Básica	0,00	0,00	4.357.212,08	4.357.212,08
10.301.0012	SAÚDE É VIDA	0,00	0,00	4.357.212,08	4.357.212,08
10.301.0012.02.000050	Manutenção do Bloco da Atenção Básica	0,00	0,00	4.308.698,64	4.308.698,64
10.301.0012.02.000052	Manutenção do Bloco da Farmácia Básica	0,00	0,00	48.513,44	48.513,44
10.302	Assistência Hospitalar e Ambulatorial	0,00	0,00	1.392.875,15	1.392.875,15
10.302.0012	SAÚDE É VIDA	0,00	0,00	1.392.875,15	1.392.875,15
10.302.0012.02.000051	Manutenção do Blobo de Media e Alta Complexidade	0,00	0,00	1.392.875,15	1.392.875,15
10.304	Vigilância Sanitária	0,00	0,00	46.134,84	46.134,84
10.304.0012	SAÚDE É VIDA	0,00	0,00	46.134,84	46.134,84
10.304.0012.02.000053	Manutenção do Bloco da Vigilância Sanitária	0,00	0,00	46.134,84	46.134,84

Administração Direta, Indireta ou Fundacional

Município de SÃO BERNARDINO

Competência: 2022

Total da Unidade Orçamentária	0,00	0,00	5.796.222,07	5.796.222,07
Total da Unidade Gestora	0,00	0,00	5.796.222,07	5.796.222,07

Unidade Gestora: Câmara Municipal de São Bernardino

Unidade Orçamentária: 01001 CAMARA DE VEREADORES

Código	Especificação	Operações especiais	Projetos	Atividades	Total
1	Legislativa	0,00	0,00	773.629,67	773.629,67
1.031	Ação Legislativa	0,00	0,00	773.629,67	773.629,67
01.031.0001	PROCESSO LEGISLATIVO	0,00	0,00	773.629,67	773.629,67
01.031.0001.02.000001	Manutenção da Câmara Municipal de Vereadores	0,00	0,00	773.629,67	773.629,67
	Total da Unidade Orçamentária	0,00	0,00	773.629,67	773.629,67
	Total da Unidade Gestora	0,00	0,00	773.629,67	773.629,67
	Total Geral	184.688,53	3.323.293,48	24.612.117,84	28.120.099,85



# Demonstrativo de Funções, Subfunções e Programas por Projetos e Atividades - Anexo 07

## Administração Direta, Indireta ou Fundacional

Município de SÃO BERNARDINO

Competência: 2022

Código	Especificação	Operações especiais	Projetos	Atividades	Total
01	Legislativa	0,00	0,00	773.629,67	773.629,67
01.031	Ação Legislativa	0,00	0,00	773.629,67	773.629,67
01.031.0001	PROCESSO LEGISLATIVO	0,00	0,00	773.629,67	773.629,67
01.031.0001.02.000001	Manutenção da Câmara Municipal de Vereadores	0,00	0,00	773.629,67	773.629,67
04	Administração	0,00	0,00	2.392.542,19	2.392.542,19
04.122	Administração Geral	0,00	0,00	1.818.628,05	1.818.628,05
04.122.0002	GABINETE DO PREFEITO	0,00	0,00	456.839,47	456.839,47
04.122.0002.02.000002	Manutenção do Gabinete do Prefeito	0,00	0,00	456.839,47	456.839,47
04.122.0003	ADMINISTRAÇÃO E PLANEJAMENTO	0,00	0,00	1.078.329,14	1.078.329,14
04.122.0003.02.000003	Manutenção da Administração Geral	0,00	0,00	1.078.329,14	1.078.329,14
04.122.0004	ADMINISTRAÇÃO FINANCEIRA	0,00	0,00	283.459,44	283.459,44
04.122.0004.02.000004	Contribuição a Entidades Municipalistas	0,00	0,00	156.322,20	156.322,20
04.122.0004.02.000049	Contribuição para Consórcios Regionais	0,00	0,00	127.137,24	127.137,24
04.123	Administração Financeira	0,00	0,00	496.354,35	496.354,35
04.123.0003	ADMINISTRAÇÃO E PLANEJAMENTO	0,00	0,00	496.354,35	496.354,35
04.123.0003.02.000005	Manutenção do Departamento da Fazenda	0,00	0,00	496.354,35	496.354,35
04.182	Defesa Civil	0,00	0,00	77.559,79	77.559,79
04.182.0002	GABINETE DO PREFEITO	0,00	0,00	77.559,79	77.559,79
04.182.0002.02.000048	Manutenção do Fundo Municipal de Defesa Civil	0,00	0,00	77.559,79	77.559,79
06	Segurança Pública	0,00	0,00	87.938,37	87.938,37
06.181	Policimento	0,00	0,00	87.938,37	87.938,37
06.181.0005	SEGURANÇA PÚBLICA	0,00	0,00	87.938,37	87.938,37
06.181.0005.02.000006	Serviços de Segurança Pública	0,00	0,00	87.938,37	87.938,37
08	Assistência Social	0,00	0,00	182.485,87	182.485,87
08.243	Assistência à Criança e ao Adolescente	0,00	0,00	182.485,87	182.485,87
08.243.0002	GABINETE DO PREFEITO	0,00	0,00	180.380,36	180.380,36
08.243.0002.02.000030	Manutenção do Conselho Tutelar	0,00	0,00	180.380,36	180.380,36
08.243.0013	ASSISTENCIA A CRIANÇA E AO ADOLESCENTE	0,00	0,00	2.105,51	2.105,51

# Demonstrativo de Funções, Subfunções e Programas por Projetos e Atividades - Anexo 07

## Administração Direta, Indireta ou Fundacional

Município de SÃO BERNARDINO

Competência: 2022

Código	Especificação	Operações especiais	Projetos	Atividades	Total
08.243.0013.02.000026	Apoio ao serviço de proteção Social PSE/MSE	0,00	0,00	534,00	534,00
08.243.0013.02.000029	Atendimento a Criança e ao Adolescente	0,00	0,00	1.571,51	1.571,51
10	Saúde	0,00	0,00	5.796.222,07	5.796.222,07
10.301	Atenção Básica	0,00	0,00	4.357.212,08	4.357.212,08
10.301.0012	SAÚDE É VIDA	0,00	0,00	4.357.212,08	4.357.212,08
10.301.0012.02.000050	Manutenção do Bloco da Atenção Básica	0,00	0,00	4.308.698,64	4.308.698,64
10.301.0012.02.000052	Manutenção do Bloco da Farmácia Básica	0,00	0,00	48.513,44	48.513,44
10.302	Assistência Hospitalar e Ambulatorial	0,00	0,00	1.392.875,15	1.392.875,15
10.302.0012	SAÚDE É VIDA	0,00	0,00	1.392.875,15	1.392.875,15
10.302.0012.02.000051	Manutenção do Blobo de Media e Alta Complexidade	0,00	0,00	1.392.875,15	1.392.875,15
10.304	Vigilância Sanitária	0,00	0,00	46.134,84	46.134,84
10.304.0012	SAÚDE É VIDA	0,00	0,00	46.134,84	46.134,84
10.304.0012.02.000053	Manutenção do Bloco da Vigilância Sanitária	0,00	0,00	46.134,84	46.134,84
12	Educação	0,00	610.075,84	4.935.526,83	5.545.602,67
12.306	Alimentação e Nutrição	0,00	0,00	140.200,30	140.200,30
12.306.0008	CRIANÇA NA ESCOLA	0,00	0,00	140.200,30	140.200,30
12.306.0008.02.000014	Manutenção do Programa de Merenda Enssino Fundamental	0,00	0,00	140.200,30	140.200,30
12.361	Ensino Fundamental	0,00	610.075,84	3.414.317,61	4.024.393,45
12.361.0008	CRIANÇA NA ESCOLA	0,00	610.075,84	3.414.317,61	4.024.393,45
12.361.0008.01.000007	Ampliação da Rede Física do Ensino	0,00	610.075,84	0,00	610.075,84
12.361.0008.02.000013	Manutenção do Órgão Central de Educação	0,00	0,00	408.760,82	408.760,82
12.361.0008.02.000016	Manutenção do Ensino Fundamental - FUNDEB	0,00	0,00	2.219.866,78	2.219.866,78
12.361.0008.02.000017	Manutenção do Transporte Escolar do Ensino Fundamental	0,00	0,00	785.690,01	785.690,01
12.362	Ensino Médio	0,00	0,00	81.554,63	81.554,63
12.362.0010	ENSINO MÉDIO	0,00	0,00	81.554,63	81.554,63
12.362.0010.02.000021	Apoio ao Ensino Médio	0,00	0,00	81.554,63	81.554,63
12.364	Ensino Superior	0,00	0,00	46.341,30	46.341,30
12.364.0011	ENSINO SUPERIOR	0,00	0,00	46.341,30	46.341,30

# Demonstrativo de Funções, Subfunções e Programas por Projetos e Atividades - Anexo 07

## Administração Direta, Indireta ou Fundacional

Município de SÃO BERNARDINO

Competência: 2022

Código	Especificação	Operações especiais	Projetos	Atividades	Total
12.364.0011.02.000047	Apoio ao Ensino Superior	0,00	0,00	46.341,30	46.341,30
12.365	Educação Infantil	0,00	0,00	1.243.883,39	1.243.883,39
12.365.0008	CRIANÇA NA ESCOLA	0,00	0,00	1.243.883,39	1.243.883,39
12.365.0008.02.000015	Manutenção da Creche	0,00	0,00	737.839,98	737.839,98
12.365.0008.02.000019	Manutenção do Pré-Escolar	0,00	0,00	338.348,89	338.348,89
12.365.0008.02.000054	Manutenção do Transporte Escola Pré-Escolar	0,00	0,00	130.990,36	130.990,36
12.365.0008.02.000055	Manutenção da Merenda Escolar Pré-escolar	0,00	0,00	15.868,11	15.868,11
12.365.0008.02.000056	Manutenção da Merenda Escolar Creche	0,00	0,00	20.836,05	20.836,05
12.367	Educação Especial	0,00	0,00	9.229,60	9.229,60
12.367.0009	ENSINO ESPECIAL	0,00	0,00	9.229,60	9.229,60
12.367.0009.02.000020	Apoio ao Ensino Especial	0,00	0,00	9.229,60	9.229,60
13	Cultura	0,00	0,00	857.509,23	857.509,23
13.392	Difusão Cultural	0,00	0,00	857.509,23	857.509,23
13.392.0007	CULTURA	0,00	0,00	857.509,23	857.509,23
13.392.0007.02.000011	Manutenção da Cultura em Geral	0,00	0,00	668.185,96	668.185,96
13.392.0007.02.000035	Manutencao do Centro de Eventos	0,00	0,00	63.404,45	63.404,45
13.392.0007.02.000044	Festividades Municipais	0,00	0,00	125.918,82	125.918,82
14	Direitos da Cidadania	0,00	0,00	1.274.023,95	1.274.023,95
14.241	Assistência ao Idoso	0,00	0,00	44.398,78	44.398,78
14.241.0014	ASSISTENCIA SOCIAL GERAL	0,00	0,00	44.398,78	44.398,78
14.241.0014.02.000032	Manutenção do Centro dos Idosos	0,00	0,00	44.398,78	44.398,78
14.244	Assistência Comunitária	0,00	0,00	1.229.625,17	1.229.625,17
14.244.0014	ASSISTENCIA SOCIAL GERAL	0,00	0,00	1.229.625,17	1.229.625,17
14.244.0014.02.000031	Manutenção da Assistencia Social	0,00	0,00	617.173,48	617.173,48
14.244.0014.02.000045	Manutenção do Programa CRAS/PAINF	0,00	0,00	612.451,69	612.451,69
15	Urbanismo	0,00	740.658,16	367.053,37	1.107.711,53
15.451	Infra-Estrutura Urbana	0,00	740.658,16	0,00	740.658,16
15.451.0019	VIAS URBANAS	0,00	740.658,16	0,00	740.658,16

# Demonstrativo de Funções, Subfunções e Programas por Projetos e Atividades - Anexo 07

## Administração Direta, Indireta ou Fundacional

Município de SÃO BERNARDINO

Competência: 2022

Código	Especificação	Operações especiais	Projetos	Atividades	Total
15.451.0019.01.000003	Pavimentação de Ruas	0,00	740.658,16	0,00	740.658,16
15.452	Serviços Urbanos	0,00	0,00	367.053,37	367.053,37
15.452.0019	VIAS URBANAS	0,00	0,00	367.053,37	367.053,37
15.452.0019.02.000038	Manutenção do Planejamento Urbano	0,00	0,00	367.053,37	367.053,37
16	Habitação	0,00	1.269.515,82	0,00	1.269.515,82
16.482	Habitação Urbana	0,00	1.269.515,82	0,00	1.269.515,82
16.482.0013	ASSISTENCIA A CRIANÇA E AO ADOLESCENTE	0,00	1.269.515,82	0,00	1.269.515,82
16.482.0013.01.000005	Apoio a Construção de Unid. Habitacionais - Rural e Urbana	0,00	1.269.515,82	0,00	1.269.515,82
17	Saneamento	0,00	1.197,20	0,00	1.197,20
17.605	Abastecimento	0,00	1.197,20	0,00	1.197,20
17.605.0016	ÁGUA POTÁVEL	0,00	1.197,20	0,00	1.197,20
17.605.0016.01.000001	Instalação de Sistema de Abastecimento de Água	0,00	1.197,20	0,00	1.197,20
20	Agricultura	0,00	0,00	4.592.637,91	4.592.637,91
20.606	Extensão Rural	0,00	0,00	4.592.637,91	4.592.637,91
20.606.0020	ASSISTÊNCIA AO PRODUTOR RURAL	0,00	0,00	4.592.637,91	4.592.637,91
20.606.0020.02.000037	Manutenção da Agricultura	0,00	0,00	4.592.637,91	4.592.637,91
25	Energia	0,00	0,00	321.950,05	321.950,05
25.752	Energia Elétrica	0,00	0,00	321.950,05	321.950,05
25.752.0015	SERVIÇOS DE UTILIDADE PÚBLICA	0,00	0,00	321.950,05	321.950,05
25.752.0015.02.000033	Manutenção da Rede de Energia Elétrica e Iluminação Pública	0,00	0,00	321.950,05	321.950,05
26	Transporte	0,00	701.846,46	2.282.732,23	2.984.578,69
26.782	Transporte Rodoviário	0,00	701.846,46	2.282.732,23	2.984.578,69
26.782.0017	ESTRADAS VICINAIS	0,00	701.846,46	2.281.363,42	2.983.209,88
26.782.0017.01.000002	Construção de Pontes e Bueiros	0,00	701.846,46	0,00	701.846,46
26.782.0017.02.000036	Manutenção da Infra-Estrutura	0,00	0,00	2.281.363,42	2.281.363,42
26.782.0018	PASSAGEIRO PROTEGIDO	0,00	0,00	1.368,81	1.368,81
26.782.0018.02.000034	Manutenção do Terminal Rodoviário de Passageiros	0,00	0,00	1.368,81	1.368,81
27	Desporto e Lazer	0,00	0,00	485.413,91	485.413,91

# Demonstrativo de Funções, Subfunções e Programas por Projetos e Atividades - Anexo 07

## Administração Direta, Indireta ou Fundacional

Município de SÃO BERNARDINO

Competência: 2022

Código	Especificação	Operações especiais	Projetos	Atividades	Total
27.812	Desporto Comunitário	0,00	0,00	485.413,91	485.413,91
27.812.0026	ESPORTE PARA TODDOS	0,00	0,00	485.413,91	485.413,91
27.812.0026.02.000009	Manutenção do Setor de Esportes	0,00	0,00	209.266,08	209.266,08
27.812.0026.02.000010	Manutenção de Praças/Quadra de Esportes	0,00	0,00	276.147,83	276.147,83
28	Encargos Especiais	184.688,53	0,00	262.452,19	447.140,72
28.843	Serviço da Dívida Interna	184.688,53	0,00	0,00	184.688,53
28.843.0023	ENCARGOS ESPECIAIS	184.688,53	0,00	0,00	184.688,53
28.843.0023.09.000001	Precatórios, Acordos e Setenças Judiciais	184.688,53	0,00	0,00	184.688,53
28.846	Outros Encargos Especiais	0,00	0,00	262.452,19	262.452,19
28.846.0023	ENCARGOS ESPECIAIS	0,00	0,00	262.452,19	262.452,19
28.846.0023.02.000042	Contribuição ao Pasep	0,00	0,00	262.452,19	262.452,19
	<b>Total Geral</b>	<b>184.688,53</b>	<b>3.323.293,48</b>	<b>24.612.117,84</b>	<b>28.120.099,85</b>

Município de SÃO BERNARDINO

Competência: 2022

Código	Especificação	Ordinário	Vinculado	Total
01	Legislativa	773.629,67	0,00	773.629,67
01.031	Ação Legislativa	773.629,67	0,00	773.629,67
01.031.0001	PROCESSO LEGISLATIVO	773.629,67	0,00	773.629,67
01.031.0001.02.000001	Manutenção da Câmara Municipal de Vereadores	773.629,67	0,00	773.629,67
04	Administração	2.383.430,83	9.111,36	2.392.542,19
04.122	Administração Geral	1.818.603,33	24,72	1.818.628,05
04.122.0002	GABINETE DO PREFEITO	456.839,47	0,00	456.839,47
04.122.0002.02.000002	Manutenção do Gabinete do Prefeito	456.839,47	0,00	456.839,47
04.122.0003	ADMINISTRAÇÃO E PLANEJAMENTO	1.078.304,42	24,72	1.078.329,14
04.122.0003.02.000003	Manutenção da Administração Geral	1.078.304,42	24,72	1.078.329,14
04.122.0004	ADMINISTRAÇÃO FINANCEIRA	283.459,44	0,00	283.459,44
04.122.0004.02.000004	Contribuição a Entidades Municipalistas	156.322,20	0,00	156.322,20
04.122.0004.02.000049	Contribuição para Consórcios Regionais	127.137,24	0,00	127.137,24
04.123	Administração Financeira	496.354,35	0,00	496.354,35
04.123.0003	ADMINISTRAÇÃO E PLANEJAMENTO	496.354,35	0,00	496.354,35
04.123.0003.02.000005	Manutenção do Departamento da Fazenda	496.354,35	0,00	496.354,35
04.182	Defesa Civil	68.473,15	9.086,64	77.559,79
04.182.0002	GABINETE DO PREFEITO	68.473,15	9.086,64	77.559,79
04.182.0002.02.000048	Manutenção do Fundo Municipal de Defesa Civil	68.473,15	9.086,64	77.559,79
06	Segurança Pública	27.876,43	60.061,94	87.938,37
06.181	Policciamento	27.876,43	60.061,94	87.938,37
06.181.0005	SEGURANÇA PÚBLICA	27.876,43	60.061,94	87.938,37
06.181.0005.02.000006	Serviços de Segurança Pública	27.876,43	60.061,94	87.938,37
08	Assistência Social	182.485,87	0,00	182.485,87
08.243	Assistência à Criança e ao Adolescente	182.485,87	0,00	182.485,87
08.243.0002	GABINETE DO PREFEITO	180.380,36	0,00	180.380,36
08.243.0002.02.000030	Manutenção do Conselho Tutelar	180.380,36	0,00	180.380,36
08.243.0013	ASSISTENCIA A CRIANÇA E AO ADOLESCENTE	2.105,51	0,00	2.105,51
08.243.0013.02.000026	Apoio ao serviço de proteção Social PSE/MSE	534,00	0,00	534,00
08.243.0013.02.000029	Atendimento a Criança e ao Adolescente	1.571,51	0,00	1.571,51
10	Saúde	18.292,06	5.777.930,01	5.796.222,07
10.301	Atenção Básica	18.292,06	4.338.920,02	4.357.212,08
10.301.0012	SAÚDE É VIDA	18.292,06	4.338.920,02	4.357.212,08
10.301.0012.02.000050	Manutenção do Bloco da Atenção Básica	18.292,06	4.290.406,58	4.308.698,64
10.301.0012.02.000052	Manutenção do Bloco da Farmácia Básica	0,00	48.513,44	48.513,44
10.302	Assistência Hospitalar e Ambulatorial	0,00	1.392.875,15	1.392.875,15
10.302.0012	SAÚDE É VIDA	0,00	1.392.875,15	1.392.875,15
10.302.0012.02.000051	Manutenção do Bloco de Media e Alta Complexidade	0,00	1.392.875,15	1.392.875,15
10.304	Vigilância Sanitária	0,00	46.134,84	46.134,84
10.304.0012	SAÚDE É VIDA	0,00	46.134,84	46.134,84
10.304.0012.02.000053	Manutenção do Bloco da Vigilância Sanitária	0,00	46.134,84	46.134,84
12	Educação	191.245,62	5.354.357,05	5.545.602,67
12.306	Alimentação e Nutrição	125.432,56	14.767,74	140.200,30
12.306.0008	CRIANÇA NA ESCOLA	125.432,56	14.767,74	140.200,30

Município de SÃO BERNARDINO  
Competência: 2022

Código	Especificação	Ordinário	Vinculado	Total
12.306.0008.02.000014	Manutenção do Programa de Merenda Ensino Fundamental	125.432,56	14.767,74	140.200,30
12.361	Ensino Fundamental	0,00	4.024.393,45	4.024.393,45
12.361.0008	CRIANÇA NA ESCOLA	0,00	4.024.393,45	4.024.393,45
12.361.0008.01.000007	Ampliação da Rede Física do Ensino	0,00	610.075,84	610.075,84
12.361.0008.02.000013	Manutenção do Órgão Central de Educação	0,00	408.760,82	408.760,82
12.361.0008.02.000016	Manutenção do Ensino Fundamental - FUNDEB	0,00	2.219.866,78	2.219.866,78
12.361.0008.02.000017	Manutenção do Transporte Escolar do Ensino Fundamental	0,00	785.690,01	785.690,01
12.362	Ensino Médio	0,00	81.554,63	81.554,63
12.362.0010	ENSINO MÉDIO	0,00	81.554,63	81.554,63
12.362.0010.02.000021	Apoio ao Ensino Médio	0,00	81.554,63	81.554,63
12.364	Ensino Superior	46.341,30	0,00	46.341,30
12.364.0011	ENSINO SUPERIOR	46.341,30	0,00	46.341,30
12.364.0011.02.000047	Apoio ao Ensino Superior	46.341,30	0,00	46.341,30
12.365	Educação Infantil	19.471,76	1.224.411,63	1.243.883,39
12.365.0008	CRIANÇA NA ESCOLA	19.471,76	1.224.411,63	1.243.883,39
12.365.0008.02.000015	Manutenção da Creche	0,00	737.839,98	737.839,98
12.365.0008.02.000019	Manutenção do Pré-Escolar	0,00	338.348,89	338.348,89
12.365.0008.02.000054	Manutenção do Transporte Escola Pré-Escolar	0,00	130.990,36	130.990,36
12.365.0008.02.000055	Manutenção da Merenda Escolar Pré-escolar	8.547,91	7.320,20	15.868,11
12.365.0008.02.000056	Manutenção da Merenda Escolar Creche	10.923,85	9.912,20	20.836,05
12.367	Educação Especial	0,00	9.229,60	9.229,60
12.367.0009	ENSINO ESPECIAL	0,00	9.229,60	9.229,60
12.367.0009.02.000020	Apoio ao Ensino Especial	0,00	9.229,60	9.229,60
13	Cultura	524.570,34	332.938,89	857.509,23
13.392	Difusão Cultural	524.570,34	332.938,89	857.509,23
13.392.0007	CULTURA	524.570,34	332.938,89	857.509,23
13.392.0007.02.000011	Manutenção da Cultura em Geral	367.650,05	300.535,91	668.185,96
13.392.0007.02.000035	Manutenção do Centro de Eventos	31.001,47	32.402,98	63.404,45
13.392.0007.02.000044	Festividades Municipais	125.918,82	0,00	125.918,82
14	Direitos da Cidadania	813.366,69	460.657,26	1.274.023,95
14.241	Assistência ao Idoso	44.398,78	0,00	44.398,78
14.241.0014	ASSISTENCIA SOCIAL GERAL	44.398,78	0,00	44.398,78
14.241.0014.02.000032	Manutenção do Centro dos Idosos	44.398,78	0,00	44.398,78
14.244	Assistência Comunitária	768.967,91	460.657,26	1.229.625,17
14.244.0014	ASSISTENCIA SOCIAL GERAL	768.967,91	460.657,26	1.229.625,17
14.244.0014.02.000031	Manutenção da Assistência Social	570.182,42	46.991,06	617.173,48
14.244.0014.02.000045	Manutenção do Programa CRAS/PAINF	198.785,49	413.666,20	612.451,69
15	Urbanismo	458.083,56	649.627,97	1.107.711,53
15.451	Infra-Estrutura Urbana	91.030,19	649.627,97	740.658,16
15.451.0019	VIAS URBANAS	91.030,19	649.627,97	740.658,16
15.451.0019.01.000003	Pavimentação de Ruas	91.030,19	649.627,97	740.658,16
15.452	Serviços Urbanos	367.053,37	0,00	367.053,37
15.452.0019	VIAS URBANAS	367.053,37	0,00	367.053,37
15.452.0019.02.000038	Manutenção do Planejamento Urbano	367.053,37	0,00	367.053,37

Município de SÃO BERNARDINO  
Competência: 2022

Código	Especificação	Ordinário	Vinculado	Total
16	Habitação	212.016,13	1.057.499,69	1.269.515,82
16.482	Habitação Urbana	212.016,13	1.057.499,69	1.269.515,82
16.482.0013	ASSISTENCIA A CRIANÇA E AO ADOLESCENTE	212.016,13	1.057.499,69	1.269.515,82
16.482.0013.01.000005	Apoio a Construção de Unid. Habitacionais - Rural e Urbana	212.016,13	1.057.499,69	1.269.515,82
17	Saneamento	0,00	1.197,20	1.197,20
17.605	Abastecimento	0,00	1.197,20	1.197,20
17.605.0016	ÁGUA POTÁVEL	0,00	1.197,20	1.197,20
17.605.0016.01.000001	Instalação de Sistema de Abastecimento de Água	0,00	1.197,20	1.197,20
20	Agricultura	2.713.816,27	1.878.821,64	4.592.637,91
20.606	Extensão Rural	2.713.816,27	1.878.821,64	4.592.637,91
20.606.0020	ASSISTÊNCIA AO PRODUTOR RURAL	2.713.816,27	1.878.821,64	4.592.637,91
20.606.0020.02.000037	Manutenção da Agricultura	2.713.816,27	1.878.821,64	4.592.637,91
25	Energia	274.265,72	47.684,33	321.950,05
25.752	Energia Elétrica	274.265,72	47.684,33	321.950,05
25.752.0015	SERVIÇOS DE UTILIDADE PÚBLICA	274.265,72	47.684,33	321.950,05
25.752.0015.02.000033	Manutenção da Rede de Energia Elétrica e Iluminação Pública	274.265,72	47.684,33	321.950,05
26	Transporte	2.800.360,26	184.218,43	2.984.578,69
26.782	Transporte Rodoviário	2.800.360,26	184.218,43	2.984.578,69
26.782.0017	ESTRADAS VICINAIS	2.798.991,45	184.218,43	2.983.209,88
26.782.0017.01.000002	Construção de Pontes e Bueiros	701.846,46	0,00	701.846,46
26.782.0017.02.000036	Manutenção da Infra-Estrutura	2.097.144,99	184.218,43	2.281.363,42
26.782.0018	PASSAGEIRO PROTEGIDO	1.368,81	0,00	1.368,81
26.782.0018.02.000034	Manutenção do Terminal Rodoviário de Passageiros	1.368,81	0,00	1.368,81
27	Desporto e Lazer	387.689,01	97.724,90	485.413,91
27.812	Desporto Comunitário	387.689,01	97.724,90	485.413,91
27.812.0026	ESPORTE PARA TODDOS	387.689,01	97.724,90	485.413,91
27.812.0026.02.000009	Manutenção do Setor de Esportes	209.266,08	0,00	209.266,08
27.812.0026.02.000010	Manutenção de Praças/Quadra de Esportes	178.422,93	97.724,90	276.147,83
28	Encargos Especiais	447.140,72	0,00	447.140,72
28.843	Serviço da Dívida Interna	184.688,53	0,00	184.688,53
28.843.0023	ENCARGOS ESPECIAIS	184.688,53	0,00	184.688,53
28.843.0023.09.000001	Precatórios, Acordos e Setenças Judiciais	184.688,53	0,00	184.688,53
28.846	Outros Encargos Especiais	262.452,19	0,00	262.452,19
28.846.0023	ENCARGOS ESPECIAIS	262.452,19	0,00	262.452,19
28.846.0023.02.000042	Contribuição ao Pasep	262.452,19	0,00	262.452,19
	<b>Total Geral</b>	<b>12.208.269,18</b>	<b>15.911.830,67</b>	<b>28.120.099,85</b>



Município de SÃO BERNARDINO  
Competência: 2022

Unidade Orçamentária / Função de Governo	Legislativa	Judiciária	Essencial à Justiça	Administração	Defesa Nacional	Segurança Pública
01001 - CAMARA DE VEREADORES	773.629,67					
02001 - GABINETE DO PREFEITO				456.839,47		
02002 - FUNDO DE DEFESA CIVIL				77.559,79		
02003 - CONSELHO TUTELAR						
03001 - DEPARTAMENTO DE ADMINISTRACAO				1.361.788,58		87.938,37
03002 - DEPARTAMENTO DA FAZENDA				496.354,35		
04001 - SECRETARIA MUNICIPAL DE EDUCAÇÃO						
05001 - FUNDO MUNICIPAL DE SAUDE						
06001 - FMAS - FUNDO MUNICIPAL ASSISTENCIA SOCIAL						
06002 - FIA - FUNDO DA INFANCIA E DO ADOLESCENTE						
06003 - FHIS - FUNDO DE HABITAÇÃO DE INTERESSE SOCIAL						
07001 - DEPARTAMENTO DA AGRIC, E MEIO AMBIENTE						
08001 - DEPARTAMENTO DE ESTRADAS E RODAGEM						
08002 - DEPARTAMENTO DE OBRAS E SERVIÇOS URBANOS						
08003 - FMSB - FUNDO MUNIC. DE SANEAMENTO BASICO						
09001 - ENCARGOS GERAIS DO MUNICIPIO						
10001 - DEPARTAMENTO DE ESPORTES						
11001 - DEPARTAMENTO DE CULTURA						
99099 - RESERVA DE CONTINGENCIA						
<b>Total:</b>	<b>773.629,67</b>			<b>2.392.542,19</b>		<b>87.938,37</b>

Unidade Orçamentária / Função de Governo	Relações Exteriores	Assistência Social	Previdência Social	Saúde	Trabalho	Educação
01001 - CAMARA DE VEREADORES						
02001 - GABINETE DO PREFEITO						
02002 - FUNDO DE DEFESA CIVIL						
02003 - CONSELHO TUTELAR		180.380,36				
03001 - DEPARTAMENTO DE ADMINISTRACAO						
03002 - DEPARTAMENTO DA FAZENDA						
04001 - SECRETARIA MUNICIPAL DE EDUCAÇÃO						5.545.602,67
05001 - FUNDO MUNICIPAL DE SAUDE				5.796.222,07		
06001 - FMAS - FUNDO MUNICIPAL ASSISTENCIA SOCIAL						
06002 - FIA - FUNDO DA INFANCIA E DO ADOLESCENTE		2.105,51				
06003 - FHIS - FUNDO DE HABITAÇÃO DE INTERESSE SOCIAL						
07001 - DEPARTAMENTO DA AGRIC, E MEIO AMBIENTE						
08001 - DEPARTAMENTO DE ESTRADAS E RODAGEM						
08002 - DEPARTAMENTO DE OBRAS E SERVIÇOS URBANOS						
08003 - FMSB - FUNDO MUNIC. DE SANEAMENTO BASICO						
09001 - ENCARGOS GERAIS DO MUNICIPIO						
10001 - DEPARTAMENTO DE ESPORTES						
11001 - DEPARTAMENTO DE CULTURA						

Município de SÃO BERNARDINO  
Competência: 2022

Unidade Orçamentária / Função de Governo	Relações Exteriores	Assistência Social	Previdência Social	Saúde	Trabalho	Educação
99099 - RESERVA DE CONTINGENCIA						
<b>Total:</b>		<b>182.485,87</b>		<b>5.796.222,07</b>		<b>5.545.602,67</b>

Unidade Orçamentária / Função de Governo	Cultura	Direitos da Cidadania	Urbanismo	Habitação	Saneamento	Gestão Ambiental
01001 - CAMARA DE VEREADORES						
02001 - GABINETE DO PREFEITO						
02002 - FUNDO DE DEFESA CIVIL						
02003 - CONSELHO TUTELAR						
03001 - DEPARTAMENTO DE ADMINISTRACAO						
03002 - DEPARTAMENTO DA FAZENDA						
04001 - SECRETARIA MUNICIPAL DE EDUCACAO						
05001 - FUNDO MUNICIPAL DE SAUDE						
06001 - FMAS - FUNDO MUNICIPAL ASSISTENCIA SOCIAL		1.274.023,95				
06002 - FIA - FUNDO DA INFANCIA E DO ADOLESCENTE						
06003 - FHIS - FUNDO DE HABITACAO DE INTERESSE SOCIAL				1.269.515,82		
07001 - DEPARTAMENTO DA AGRIC, E MEIO AMBIENTE						
08001 - DEPARTAMENTO DE ESTRADAS E RODAGEM					1.197,20	
08002 - DEPARTAMENTO DE OBRAS E SERVIÇOS URBANOS			1.107.711,53			
08003 - FMSB - FUNDO MUNIC. DE SANEAMENTO BASICO						
09001 - ENCARGOS GERAIS DO MUNICIPIO						
10001 - DEPARTAMENTO DE ESPORTES						
11001 - DEPARTAMENTO DE CULTURA	857.509,23					
99099 - RESERVA DE CONTINGENCIA						
<b>Total:</b>	<b>857.509,23</b>	<b>1.274.023,95</b>	<b>1.107.711,53</b>	<b>1.269.515,82</b>	<b>1.197,20</b>	

Unidade Orçamentária / Função de Governo	Ciência e Tecnologia	Agricultura	Organização Agrária	Indústria	Comércio e Serviços	Comunicações
01001 - CAMARA DE VEREADORES						
02001 - GABINETE DO PREFEITO						
02002 - FUNDO DE DEFESA CIVIL						
02003 - CONSELHO TUTELAR						
03001 - DEPARTAMENTO DE ADMINISTRACAO						
03002 - DEPARTAMENTO DA FAZENDA						
04001 - SECRETARIA MUNICIPAL DE EDUCACAO						
05001 - FUNDO MUNICIPAL DE SAUDE						
06001 - FMAS - FUNDO MUNICIPAL ASSISTENCIA SOCIAL						
06002 - FIA - FUNDO DA INFANCIA E DO ADOLESCENTE						
06003 - FHIS - FUNDO DE HABITACAO DE INTERESSE SOCIAL						
07001 - DEPARTAMENTO DA AGRIC, E MEIO AMBIENTE		4.592.637,91				
08001 - DEPARTAMENTO DE ESTRADAS E RODAGEM						

Município de SÃO BERNARDINO  
Competência: 2022

Unidade Orçamentária / Função de Governo	Ciência e Tecnologia	Agricultura	Organização Agrária	Indústria	Comércio e Serviços	Comunicações
08002 - DEPARTAMENTO DE OBRAS E SERVIÇOS URBANOS						
08003 - FMSB - FUNDO MUNIC. DE SANEAMENTO BASICO						
09001 - ENCARGOS GERAIS DO MUNICIPIO						
10001 - DEPARTAMENTO DE ESPORTES						
11001 - DEPARTAMENTO DE CULTURA						
99099 - RESERVA DE CONTINGENCIA						
<b>Total:</b>		<b>4.592.637,91</b>				

Unidade Orçamentária / Função de Governo	Energia	Transporte	Desporto e Lazer	Encargos Especiais	Reserva Contingência	Total
01001 - CAMARA DE VEREADORES						773.629,67
02001 - GABINETE DO PREFEITO						456.839,47
02002 - FUNDO DE DEFESA CIVIL						77.559,79
02003 - CONSELHO TUTELAR						180.380,36
03001 - DEPARTAMENTO DE ADMINISTRACAO						1.449.726,95
03002 - DEPARTAMENTO DA FAZENDA						496.354,35
04001 - SECRETARIA MUNICIPAL DE EDUCAÇÃO						5.545.602,67
05001 - FUNDO MUNICIPAL DE SAUDE						5.796.222,07
06001 - FMAS - FUNDO MUNICIPAL ASSISTENCIA SOCIAL						1.274.023,95
06002 - FIA - FUNDO DA INFANCIA E DO ADOLESCENTE						2.105,51
06003 - FHIS - FUNDO DE HABITAÇÃO DE INTERESSE SOCIAL						1.269.515,82
07001 - DEPARTAMENTO DA AGRIC, E MEIO AMBIENTE						4.592.637,91
08001 - DEPARTAMENTO DE ESTRADAS E RODAGEM		2.983.209,88				2.984.407,08
08002 - DEPARTAMENTO DE OBRAS E SERVIÇOS URBANOS	321.950,05	1.368,81				1.431.030,39
08003 - FMSB - FUNDO MUNIC. DE SANEAMENTO BASICO						
09001 - ENCARGOS GERAIS DO MUNICIPIO				447.140,72		447.140,72
10001 - DEPARTAMENTO DE ESPORTES			485.413,91			485.413,91
11001 - DEPARTAMENTO DE CULTURA						857.509,23
99099 - RESERVA DE CONTINGENCIA						
<b>Total:</b>	<b>321.950,05</b>	<b>2.984.578,69</b>	<b>485.413,91</b>	<b>447.140,72</b>		<b>28.120.099,85</b>

Município de SÃO BERNARDINO

Competência: 2022

Código	Especificação	Orçada	Arrecadada	Diferença	
				Para Mais	Para Menos
	RECEITAS	23.215.420,00	32.741.271,29	9.525.851,29	0,00
<b>1000000</b>	<b>Receitas Correntes</b>	<b>23.215.420,00</b>	<b>27.505.749,02</b>	<b>4.290.329,02</b>	<b>0,00</b>
1100000	Impostos, Taxas e Contribuições de Melhoria	643.690,00	765.994,54	122.304,54	0,00
1110000	Impostos	579.500,00	705.564,95	126.064,95	0,00
1113000	Impostos sobre a Renda e Proventos de Qualquer Natureza	292.000,00	376.060,17	84.060,17	0,00
1113030	Imposto sobre a Renda - Retido na Fonte	292.000,00	376.060,17	84.060,17	0,00
1113031	Imposto sobre a Renda - Retido na Fonte - Trabalho - Principal	270.000,00	342.599,36	72.599,36	0,00
	Recursos Ordinários	148.500,00	205.559,54	57.059,54	0,00
	Receitas de Impostos e Transf de Impostos: Educação	72.900,00	85.649,90	12.749,90	0,00
	Receitas de Impostos e Transf de impostos: Saúde	48.600,00	51.389,92	2.789,92	0,00
1113034	Imposto sobre a Renda - Retido na Fonte - Outros Rendimentos - Principal	22.000,00	33.460,81	11.460,81	0,00
	Recursos Ordinários	12.100,00	20.076,37	7.976,37	0,00
	Receitas de Impostos e Transf de Impostos: Educação	5.940,00	8.365,23	2.425,23	0,00
	Receitas de Impostos e Transf de impostos: Saúde	3.960,00	5.019,21	1.059,21	0,00
1118000	Impostos Específicos de Estados, DF e Municípios	287.500,00	329.504,78	42.004,78	0,00
1118010	Impostos sobre o Patrimônio para Estados/DF/Municípios	186.000,00	213.825,58	27.825,58	0,00
1118011	Imposto sobre a Propriedade Predial e Territorial Urbana - Principal	55.000,00	60.935,59	5.935,59	0,00
	Recursos Ordinários	30.250,00	36.562,15	6.312,15	0,00
	Receitas de Impostos e Transf de Impostos: Educação	14.850,00	15.233,55	383,55	0,00
	Receitas de Impostos e Transf de impostos: Saúde	9.900,00	9.139,89	0,00	760,11
1118012	Imposto sobre a Propriedade Predial e Territorial Urbana - Multas e Juros de Mora	500,00	677,50	177,50	0,00
	Recursos Ordinários	275,00	406,92	131,92	0,00
	Receitas de Impostos e Transf de Impostos: Educação	135,00	169,18	34,18	0,00
	Receitas de Impostos e Transf de impostos: Saúde	90,00	101,40	11,40	0,00
1118013	Imposto sobre a Propriedade Predial e Territorial Urbana - Dívida Ativa	8.000,00	9.252,04	1.252,04	0,00
	Recursos Ordinários	4.400,00	5.551,50	1.151,50	0,00
	Receitas de Impostos e Transf de Impostos: Educação	2.160,00	2.312,91	152,91	0,00
	Receitas de Impostos e Transf de impostos: Saúde	1.440,00	1.387,63	0,00	52,37
1118014	Imposto sobre a Propriedade Predial e Territorial Urbana - Dívida Ativa - Multas e Juros de Mora da	2.500,00	3.028,38	528,38	0,00
	Recursos Ordinários	1.375,00	1.817,26	442,26	0,00
	Receitas de Impostos e Transf de Impostos: Educação	675,00	757,00	82,00	0,00
	Receitas de Impostos e Transf de impostos: Saúde	450,00	454,12	4,12	0,00
1118014	Imposto sobre Transmissão "Inter Vivos" de Bens Imóveis e de Direitos Reais sobre Imóveis - Principa	120.000,00	139.932,07	19.932,07	0,00
	Recursos Ordinários	66.000,00	83.959,40	17.959,40	0,00
	Receitas de Impostos e Transf de Impostos: Educação	32.400,00	34.982,93	2.582,93	0,00
	Receitas de Impostos e Transf de impostos: Saúde	21.600,00	20.989,74	0,00	610,26
1118020	Impostos sobre a Produção, Circulação de Mercadorias e Serviços	101.500,00	115.679,20	14.179,20	0,00
1118023	Imposto sobre Serviços de Qualquer Natureza - Principal	100.000,00	115.234,26	15.234,26	0,00
	Recursos Ordinários	55.000,00	69.141,08	14.141,08	0,00
	Receitas de Impostos e Transf de Impostos: Educação	27.000,00	28.808,55	1.808,55	0,00
	Receitas de Impostos e Transf de impostos: Saúde	18.000,00	17.284,63	0,00	715,37
1118023	Imposto sobre Serviços de Qualquer Natureza - Multas e Juros de Mora	500,00	144,29	0,00	355,71
	Recursos Ordinários	275,00	86,78	0,00	188,22
	Receitas de Impostos e Transf de Impostos: Educação	135,00	35,97	0,00	99,03

Município de SÃO BERNARDINO

Competência: 2022

Código	Especificação	Orçada	Arrecadada	Diferença	
				Para Mais	Para Menos
	Receitas de Impostos e Transf de impostos: Saúde	90,00	21,54	0,00	68,46
11180233	Imposto sobre Serviços de Qualquer Natureza - Dívida Ativa	600,00	273,14	0,00	326,86
	Recursos Ordinários	330,00	163,90	0,00	166,10
	Receitas de Impostos e Transf de Impostos: Educação	162,00	68,28	0,00	93,72
	Receitas de Impostos e Transf de impostos: Saúde	108,00	40,96	0,00	67,04
11180234	Imposto sobre Serviços de Qualquer Natureza - Dívida Ativa - Multas e Juros de Mora da Dívida Ativa	400,00	27,51	0,00	372,49
	Recursos Ordinários	220,00	16,53	0,00	203,47
	Receitas de Impostos e Transf de Impostos: Educação	108,00	6,87	0,00	101,13
	Receitas de Impostos e Transf de impostos: Saúde	72,00	4,11	0,00	67,89
11200000	Taxas	63.650,00	60.364,43	0,00	3.285,57
11210000	Taxas pelo Exercício do Poder de Polícia	28.800,00	31.216,21	2.416,21	0,00
11210100	Taxas de Inspeção, Controle e Fiscalização	28.800,00	31.216,21	2.416,21	0,00
11210111	Taxas de Inspeção, Controle e Fiscalização - Principal	26.800,00	29.012,21	2.212,21	0,00
	Recursos Ordinários	26.800,00	29.012,21	2.212,21	0,00
11210113	Taxas de Inspeção, Controle e Fiscalização - Dívida Ativa	1.500,00	1.355,59	0,00	144,41
	Recursos Ordinários	1.500,00	1.355,59	0,00	144,41
11210114	Taxas de Inspeção, Controle e Fiscalização - Dívida Ativa - Multas e Juros de Mora da Dívida Ativa	500,00	848,41	348,41	0,00
	Recursos Ordinários	500,00	848,41	348,41	0,00
11220000	Taxas pela Prestação de Serviços	30.200,00	28.836,02	0,00	1.363,98
11220100	Taxas pela Prestação de Serviços	30.200,00	28.836,02	0,00	1.363,98
11220111	Taxas pela Prestação de Serviços - Principal	23.800,00	24.184,13	384,13	0,00
	Recursos Ordinários	23.800,00	24.184,13	384,13	0,00
11220112	Taxas pela Prestação de Serviços - Multas e Juros de Mora	400,00	254,74	0,00	145,26
	Recursos Ordinários	400,00	254,74	0,00	145,26
11220113	Taxas pela Prestação de Serviços - Dívida Ativa	5.000,00	3.199,93	0,00	1.800,07
	Recursos Ordinários	5.000,00	3.199,93	0,00	1.800,07
11220114	Taxas pela Prestação de Serviços - Dívida Ativa - Multas e Juros de Mora da Dívida Ativa	1.000,00	1.197,22	197,22	0,00
	Recursos Ordinários	1.000,00	1.197,22	197,22	0,00
11280000	Taxas - Específicas de Estados, DF e Municípios	4.650,00	312,20	0,00	4.337,80
11280100	Taxas de Inspeção, Controle e Fiscalização	4.650,00	312,20	0,00	4.337,80
11280111	Taxa de Fiscalização de Vigilância Sanitária - Principal	4.650,00	312,20	0,00	4.337,80
	Recursos Ordinários	4.650,00	312,20	0,00	4.337,80
11300000	Contribuição de Melhoria	540,00	65,16	0,00	474,84
11380000	Contribuição de Melhoria - Específica de Estados, DF e Municípios	540,00	65,16	0,00	474,84
11380400	Contribuição de Melhoria para Pavimentação e Obras Complementares	540,00	65,16	0,00	474,84
11380411	Contribuição de Melhoria para Pavimentação e Obras Complementares - Principal	540,00	65,16	0,00	474,84
	Recursos Ordinários	540,00	65,16	0,00	474,84
12000000	Contribuições	50.000,00	50.252,84	252,84	0,00
12400000	Contribuição para o Custeio do Serviço de Iluminação Pública	50.000,00	50.252,84	252,84	0,00
12400011	Contribuição para o Custeio do Serviço de Iluminação Pública - Principal	50.000,00	50.252,84	252,84	0,00
	Contribuição para o Custeio dos Serviços de Iluminação Pública - COSIP	50.000,00	50.252,84	252,84	0,00
13000000	Receita Patrimonial	71.730,00	657.698,67	585.968,67	0,00
13100000	Exploração do Patrimônio Imobiliário do Estado	25.200,00	36.519,16	11.319,16	0,00

## Comparativo da Receita Orçada com a Arrecadada - Anexo 10

Município de SÃO BERNARDINO

Competência: 2022

Código	Especificação	Orçada	Arrecadada	Diferença	
				Para Mais	Para Menos
13100200	Concessão, Permissão, Autorização ou Cessão do Direito de Uso de Bens Imóveis Públicos	25.200,00	36.519,16	11.319,16	0,00
13100211	Concessão, Permissão, Autorização ou Cessão do Direito de Uso de Bens Imóveis Públicos - Principal	25.000,00	35.814,79	10.814,79	0,00
	Recursos Ordinários	25.000,00	35.814,79	10.814,79	0,00
13100212	Concessão, Permissão, Autorização ou Cessão do Direito de Uso de Bens Imóveis Públicos - Multas e Ju	200,00	238,53	38,53	0,00
	Recursos Ordinários	200,00	238,53	38,53	0,00
13100213	Concessão, Permissão, Autorização ou Cessão do Direito de Uso de Bens Imóveis Públicos - Dívida Ativ	0,00	447,94	447,94	0,00
	Recursos Ordinários	0,00	447,94	447,94	0,00
13100214	Concessão, Permissão, Autorização ou Cessão do Direito de Uso de Bens Imóveis Públicos - Dívida Ativ	0,00	17,90	17,90	0,00
	Recursos Ordinários	0,00	17,90	17,90	0,00
13200000	Valores Mobiliários	46.530,00	621.179,51	574.649,51	0,00
13210000	Juros e Correções Monetárias	46.530,00	621.179,51	574.649,51	0,00
13210011	Remuneração de Depósitos Bancários - Principal	46.530,00	621.179,51	574.649,51	0,00
	Recursos Ordinários	30.250,00	301.253,62	271.003,62	0,00
	Receitas de Impostos e Transf de impostos: Saúde	0,00	7.463,99	7.463,99	0,00
	Contribuição de Intervenção no Domínio Econômico - CIDE	100,00	507,18	407,18	0,00
	Convênio de Trânsito - Militar	380,00	1.667,63	1.287,63	0,00
	Convênio de Trânsito - Civil	600,00	2.937,74	2.337,74	0,00
	Convênio de Trânsito - Prefeitura	500,00	1.195,87	695,87	0,00
	Transferências do FUNDEF/FUNDEB - (aplicação em outras despesas da Educação Básica)	2.000,00	7.461,81	5.461,81	0,00
	Transferências de Convênios – União/Outros (não relacionados à educação/saúde/assistência socia	0,00	46,40	46,40	0,00
	Transferências do Sistema Único de Assistência Social – SUAS/União	2.450,00	10.003,64	7.553,64	0,00
	Salário-Educação	1.500,00	11.702,29	10.202,29	0,00
	Transferências do Sistema Único de Saúde – SUS/União	3.000,00	32.625,32	29.625,32	0,00
	Fundo Especial do Petróleo e Transferências Decorrentes de Compensação Financeira pela Exploraç	800,00	8.653,92	7.853,92	0,00
	Outras Transferências Legais e Constitucionais – União	0,00	39,20	39,20	0,00
	Recursos do Programa Nacional de Alimentação Escolar - PNAE	400,00	331,74	0,00	68,26
	Recursos do Programa Nacional de Apoio ao Transporte Escolar - PNATE	1.000,00	1.777,75	777,75	0,00
	Cessão onerosa - Lei nº 13.885/201	0,00	5.947,91	5.947,91	0,00
	Transferências provenientes do Governo Federal destinadas ao vencimento dos agentes comunitário	0,00	1.591,94	1.591,94	0,00
	Assistência Financeira Transporte Coletivo – Art. 5º, inciso IV - EC nº 123/2022	0,00	20,55	20,55	0,00
	Transferências de Convênios – Estado/Educação	1.500,00	24.165,84	22.665,84	0,00
	Transferências do Sistema Único de Assistência Social – SUAS/Estado	1.220,00	13.026,12	11.806,12	0,00
	Transferências do Sistema Único de Saúde – SUS/Estado	830,00	18.184,51	17.354,51	0,00
	Outras Transferências Legais e Constitucionais - Estado	0,00	112.076,02	112.076,02	0,00
	Emendas Parlamentares Individuais - Transferência especial (Inciso I do art. 1º EC 105/2019)	0,00	13.183,86	13.183,86	0,00
	Emendas de bancada de Parlamentares (EC nº 100/2019)	0,00	2.391,56	2.391,56	0,00
	Emendas Parlamentares Impositivas - Transferências do Estado	0,00	25.798,44	25.798,44	0,00
	Alienações de Bens destinados a Programas de Saúde	0,00	3.462,14	3.462,14	0,00
	Alienações de Bens destinados a Outros Programas	0,00	13.662,52	13.662,52	0,00
16000000	Receita de Serviços	216.500,00	201.654,12	0,00	14.845,88
16100000	Serviços Administrativos e Comerciais Gerais	25.000,00	40.933,48	15.933,48	0,00
16100200	Inscrição em Concursos e Processos Seletivos	5.000,00	22.930,00	17.930,00	0,00

# Comparativo da Receita Orçada com a Arrecadada - Anexo 10

Município de SÃO BERNARDINO

Competência: 2022

Código	Especificação	Orçada	Arrecadada	Diferença	
				Para Mais	Para Menos
16100211	Inscrição em Concursos e Processos Seletivos - Principal	5.000,00	22.930,00	17.930,00	0,00
	Recursos Ordinários	5.000,00	22.930,00	17.930,00	0,00
16100300	Serviços de Registro, Certificação e Fiscalização	20.000,00	18.003,48	0,00	1.996,52
16100311	Serviços de Registro, Certificação e Fiscalização - Principal	20.000,00	18.003,48	0,00	1.996,52
	Recursos Ordinários	20.000,00	18.003,48	0,00	1.996,52
16200000	Serviços e Atividades Referentes à Navegação e ao Transporte	18.000,00	9.234,07	0,00	8.765,93
16200200	Serviços de Transporte	18.000,00	9.234,07	0,00	8.765,93
16200211	Serviços de Transporte - Principal	17.000,00	9.234,07	0,00	7.765,93
	Recursos Ordinários	17.000,00	9.234,07	0,00	7.765,93
16200212	Serviços de Transporte - Multas e Juros de Mora	1.000,00	0,00	0,00	1.000,00
	Recursos Ordinários	1.000,00	0,00	0,00	1.000,00
16300000	Serviços e Atividades Referentes à Saúde	0,00	1.471,80	1.471,80	0,00
16380000	Serviços e Atividades Referentes à Saúde - Específico para Estados/DF/Municípios	0,00	1.471,80	1.471,80	0,00
16380100	Serviços de Saúde - Específico para Estados/DF/Municípios	0,00	1.471,80	1.471,80	0,00
16380191	Outros Serviços de Saúde - Principal	0,00	1.471,80	1.471,80	0,00
	Recursos Ordinários	0,00	1.471,80	1.471,80	0,00
16900000	Outros Serviços	173.500,00	150.014,77	0,00	23.485,23
16909900	Outros Serviços	173.500,00	150.014,77	0,00	23.485,23
16909911	Outros Serviços - Principal	130.000,00	103.155,08	0,00	26.844,92
	Recursos Ordinários	130.000,00	103.155,08	0,00	26.844,92
16909912	Outros Serviços - Multas e Juros de Mora	3.500,00	3.045,63	0,00	454,37
	Recursos Ordinários	3.500,00	3.045,63	0,00	454,37
16909913	Outros Serviços - Dívida Ativa	30.000,00	34.446,96	4.446,96	0,00
	Recursos Ordinários	30.000,00	34.446,96	4.446,96	0,00
16909914	Outros Serviços - Dívida Ativa - Multas e Juros de Mora da Dívida Ativa	10.000,00	9.367,10	0,00	632,90
	Recursos Ordinários	10.000,00	9.367,10	0,00	632,90
17000000	Transferências Correntes	22.231.500,00	25.803.148,17	3.571.648,17	0,00
17100000	Transferências da União e de suas Entidades	13.011.000,00	14.999.548,07	1.988.548,07	0,00
17180000	Transferências da União - Específicas de Estados, DF e Municípios	13.011.000,00	14.999.548,07	1.988.548,07	0,00
17180100	Participação na Receita da União	11.315.000,00	12.841.617,90	1.526.617,90	0,00
17180121	Cota-Parte do Fundo de Participação dos Municípios - Cota Mensal - Principal	10.500.000,00	11.742.390,83	1.242.390,83	0,00
	Recursos Ordinários	5.775.000,00	7.045.434,46	1.270.434,46	0,00
	Receitas de Impostos e Transf de Impostos: Educação	2.835.000,00	2.935.597,75	100.597,75	0,00
	Receitas de Impostos e Transf de impostos: Saúde	1.890.000,00	1.761.358,62	0,00	128.641,38
17180131	Cota-Parte do Fundo de Participação dos Municípios - 1% Cota entregue no mês de dezembro - Principal	400.000,00	515.230,55	115.230,55	0,00
	Recursos Ordinários	292.000,00	515.230,55	223.230,55	0,00
	Receitas de Impostos e Transf de Impostos: Educação	108.000,00	0,00	0,00	108.000,00
17180141	Cota-Parte do Fundo de Participação dos Municípios - 1% Cota entregue no mês de julho - Principal	400.000,00	570.381,09	170.381,09	0,00
	Recursos Ordinários	292.000,00	570.381,09	278.381,09	0,00
	Receitas de Impostos e Transf de Impostos: Educação	108.000,00	0,00	0,00	108.000,00
17180151	Cota-Parte do Imposto Sobre a Propriedade Territorial Rural - Principal	15.000,00	13.615,43	0,00	1.384,57
	Recursos Ordinários	8.250,00	8.169,22	0,00	80,78
	Receitas de Impostos e Transf de Impostos: Educação	4.050,00	3.403,88	0,00	646,12
	Receitas de Impostos e Transf de impostos: Saúde	2.700,00	2.042,33	0,00	657,67

# Comparativo da Receita Orçada com a Arrecadada - Anexo 10

Município de SÃO BERNARDINO

Competência: 2022

Código	Especificação	Orçada	Arrecadada	Diferença	
				Para Mais	Para Menos
17180200	Transferência da Compensação Financeira pela Exploração de Recursos Naturais	160.000,00	284.256,31	124.256,31	0,00
17180261	Cota-Parte do Fundo Especial do Petróleo – FEP - Principal	160.000,00	284.256,31	124.256,31	0,00
	Fundo Especial do Petróleo e Transferências Decorrentes de Compensação Financeira pela Exploraç	160.000,00	284.256,31	124.256,31	0,00
17180300	Transferência de Recursos do Sistema Único de Saúde – SUS – Repasses Fundo a Fundo - Bloco de Manute	1.016.000,00	1.323.853,36	307.853,36	0,00
17180311	Transferência de Recursos do SUS – Atenção Primária - Principal	1.016.000,00	1.323.853,36	307.853,36	0,00
	Transferências do Sistema Único de Saúde – SUS/União	1.016.000,00	624.125,36	0,00	391.874,64
	Transferências provenientes do Governo Federal destinadas ao vencimento dos agentes comunitário	0,00	149.728,00	149.728,00	0,00
	Emendas Parlamentares Individuais - Transferência especial (Inciso I do art. 1º EC 105/2019)	0,00	250.000,00	250.000,00	0,00
	Emendas de bancada de Parlamentares (EC nº 100/2019)	0,00	300.000,00	300.000,00	0,00
17180500	Transferências de Recursos do Fundo Nacional do Desenvolvimento da Educação – FNDE	275.000,00	276.450,23	1.450,23	0,00
17180511	Transferências do Salário-Educação - Principal	200.000,00	209.961,36	9.961,36	0,00
	Salário-Educação	200.000,00	209.961,36	9.961,36	0,00
17180531	Transferências Diretas do FNDE referentes ao Programa Nacional de Alimentação Escolar – PNAE - Princ	35.000,00	31.683,60	0,00	3.316,40
	Recursos do Programa Nacional de Alimentação Escolar - PNAE	35.000,00	31.683,60	0,00	3.316,40
17180541	Transferências Diretas do FNDE referentes ao Programa Nacional de Apoio ao Transporte do Escolar – P	40.000,00	34.805,27	0,00	5.194,73
	Recursos do Programa Nacional de Apoio ao Transporte Escolar - PNATE	40.000,00	34.805,27	0,00	5.194,73
17180600	Transferência Financeira do ICMS – Desoneração – L.C. Nº 87/96	20.000,00	0,00	0,00	20.000,00
17180611	Transferência Financeira do ICMS – Desoneração – L.C. Nº 87/96 - Principal	20.000,00	0,00	0,00	20.000,00
	Recursos Ordinários	11.000,00	0,00	0,00	11.000,00
	Receitas de Impostos e Transf de Impostos: Educação	5.400,00	0,00	0,00	5.400,00
	Receitas de Impostos e Transf de impostos: Saúde	3.600,00	0,00	0,00	3.600,00
17181200	Transferências de Recursos do Fundo Nacional de Assistência Social – FNAS	201.000,00	114.626,40	0,00	86.373,60
17181211	Transferências de Recursos do Fundo Nacional de Assistência Social – FNAS - Principal	201.000,00	114.626,40	0,00	86.373,60
	Transferências do Sistema Único de Assistência Social – SUAS/União	201.000,00	114.626,40	0,00	86.373,60
17189900	Outras Transferências da União	24.000,00	158.743,87	134.743,87	0,00
17189911	Outras Transferências da União - Principal	24.000,00	158.743,87	134.743,87	0,00
	Recursos Ordinários	24.000,00	18.299,64	0,00	5.700,36
	Cessão onerosa - Lei nº 13.885/201	0,00	137.969,87	137.969,87	0,00
	Assistência Financeira Transporte Coletivo – Art. 5º, inciso IV - EC nº 123/2022	0,00	2.474,36	2.474,36	0,00
17200000	Transferências dos Estados e do Distrito Federal e de suas Entidades	7.020.500,00	8.566.219,05	1.545.719,05	0,00
17280000	Transferências dos Estados - Específicas de Estados, DF e Municípios	7.020.500,00	8.566.219,05	1.545.719,05	0,00
17280100	Participação na Receita dos Estados	6.360.000,00	7.918.279,18	1.558.279,18	0,00
17280111	Cota-Parte do ICMS - Principal	6.000.000,00	7.361.266,07	1.361.266,07	0,00
	Recursos Ordinários	3.300.000,00	4.416.759,49	1.116.759,49	0,00
	Receitas de Impostos e Transf de Impostos: Educação	1.620.000,00	1.840.316,64	220.316,64	0,00
	Receitas de Impostos e Transf de impostos: Saúde	1.080.000,00	1.104.189,94	24.189,94	0,00
17280121	Cota-Parte do IPVA - Principal	265.000,00	310.571,26	45.571,26	0,00
	Recursos Ordinários	145.750,00	186.342,63	40.592,63	0,00
	Receitas de Impostos e Transf de Impostos: Educação	71.550,00	77.642,90	6.092,90	0,00
	Receitas de Impostos e Transf de impostos: Saúde	47.700,00	46.585,73	0,00	1.114,27
17280131	Cota-Parte do IPI - Municípios - Principal	85.000,00	72.372,97	0,00	12.627,03
	Recursos Ordinários	46.750,00	43.423,74	0,00	3.326,26



# Comparativo da Receita Orçada com a Arrecadada - Anexo 10

Município de SÃO BERNARDINO  
Competência: 2022

Código	Especificação	Orçada	Arrecadada	Diferença	
				Para Mais	Para Menos
	Receitas de Impostos e Transf de Impostos: Educação	22.950,00	18.093,30	0,00	4.856,70
	Receitas de Impostos e Transf de impostos: Saúde	15.300,00	10.855,93	0,00	4.444,07
17280141	Cota-Parte da Contribuição de Intervenção no Domínio Econômico - Principal	10.000,00	6.522,51	0,00	3.477,49
	Contribuição de Intervenção no Domínio Econômico - CIDE	10.000,00	6.522,51	0,00	3.477,49
17280191	Outras Transferências dos Estados - Principal	0,00	167.546,37	167.546,37	0,00
	Emendas Parlamentares Impositivas - Transferências do Estado	0,00	167.546,37	167.546,37	0,00
17280300	Transferência de Recursos do Estado para Programas de Saúde – Repasse Fundo a Fundo	175.000,00	191.660,08	16.660,08	0,00
17280311	Transferência de Recursos do Estado para Programas de Saúde – Repasse Fundo a Fundo - Principal	175.000,00	191.660,08	16.660,08	0,00
	Transferências do Sistema Único de Saúde – SUS/Estado	175.000,00	191.660,08	16.660,08	0,00
17281000	Transferência de Convênios dos Estados e do Distrito Federal e de Suas Entidades	485.500,00	456.279,79	0,00	29.220,21
17281021	Transferências de Convênio dos Estados Destinadas a Programas de Educação - Principal	205.000,00	294.552,00	89.552,00	0,00
	Transferências de Convênios – Estado/Educação	205.000,00	294.552,00	89.552,00	0,00
17281091	Outras Transferências de Convênio dos Estados - Principal	280.500,00	161.727,79	0,00	118.772,21
	Recursos Ordinários	18.500,00	12.005,70	0,00	6.494,30
	Convênio de Trânsito - Militar	15.000,00	6.255,83	0,00	8.744,17
	Convênio de Trânsito - Civil	15.000,00	6.255,83	0,00	8.744,17
	Convênio de Trânsito - Prefeitura	19.000,00	10.306,89	0,00	8.693,11
	Transferências do Sistema Único de Assistência Social – SUAS/Estado	213.000,00	126.903,54	0,00	86.096,46
17500000	Transferências de Outras Instituições Públicas	2.200.000,00	2.237.381,05	37.381,05	0,00
17580000	Transferências de Outras Instituições Públicas - Específicas de Estados, DF e Municípios	2.200.000,00	2.237.381,05	37.381,05	0,00
17580100	Transferências de Recursos do Fundo de Manutenção e Desenvolvimento da Educação Básica e de Valoriza	2.200.000,00	2.237.381,05	37.381,05	0,00
17580111	Transferências de Recursos do Fundo de Manutenção e Desenvolvimento da Educação Básica e de Valoriza	2.200.000,00	2.237.381,05	37.381,05	0,00
	Transf. do FUNDEF/FUNDEB - (aplic. remuneração dos prof. do Magist. em efet exercício na Ed. Bá	1.540.000,00	1.566.166,71	26.166,71	0,00
	Transferências do FUNDEF/FUNDEB - (aplicação em outras despesas da Educação Básica)	660.000,00	671.214,34	11.214,34	0,00
19000000	Outras Receitas Correntes	2.000,00	27.000,68	25.000,68	0,00
19200000	Indenizações, Restituições e Ressarcimentos	2.000,00	21.887,32	19.887,32	0,00
19210000	Indenizações	2.000,00	21.719,85	19.719,85	0,00
19219900	Outras Indenizações	2.000,00	21.719,85	19.719,85	0,00
19219911	Outras Indenizações - Principal	2.000,00	21.719,85	19.719,85	0,00
	Recursos Ordinários	2.000,00	20.969,61	18.969,61	0,00
	Outras Transferências Legais e Constitucionais – União	0,00	750,24	750,24	0,00
19230000	Ressarcimentos	0,00	167,47	167,47	0,00
19239900	Outros Ressarcimentos	0,00	167,47	167,47	0,00
19239913	Outros Ressarcimentos - Dívida Ativa	0,00	167,47	167,47	0,00
	Recursos Ordinários	0,00	167,47	167,47	0,00
19900000	Demais Receitas Correntes	0,00	5.113,36	5.113,36	0,00
19909900	Outras Receitas	0,00	5.113,36	5.113,36	0,00
19909911	Outras Receitas - Primárias - Principal	0,00	5.113,36	5.113,36	0,00
	Recursos Ordinários	0,00	5.113,36	5.113,36	0,00
<b>20000000</b>	<b>Receitas de Capital</b>	<b>0,00</b>	<b>5.235.522,27</b>	<b>5.235.522,27</b>	<b>0,00</b>
22000000	Alienação de Bens	0,00	838.050,00	838.050,00	0,00
22100000	Alienação de Bens Móveis	0,00	838.050,00	838.050,00	0,00

Município de SÃO BERNARDINO

Competência: 2022

Código	Especificação	Orçada	Arrecadada	Diferença	
				Para Mais	Para Menos
22130000	Alienação de Bens Móveis e Semoventes	0,00	838.050,00	838.050,00	0,00
22130011	Alienação de Bens Móveis e Semoventes - Principal	0,00	838.050,00	838.050,00	0,00
	Alienações de Bens destinados a Programas da Educação Básica	0,00	31.700,00	31.700,00	0,00
	Alienações de Bens destinados a Programas de Saúde	0,00	62.350,00	62.350,00	0,00
	Alienações de Bens destinados a Outros Programas	0,00	744.000,00	744.000,00	0,00
24000000	Transferências de Capital	0,00	4.397.472,27	4.397.472,27	0,00
24100000	Transferências da União e de suas Entidades	0,00	186.754,00	186.754,00	0,00
24180000	Transferências da União - Específicas de Estados, DF e Municípios	0,00	186.754,00	186.754,00	0,00
24181000	Transferência de Convênios da União e de suas Entidades	0,00	21.754,00	21.754,00	0,00
24181011	Transferências de Convênio da União para o Sistema Único de Saúde – SUS - Principal	0,00	21.754,00	21.754,00	0,00
	Transferências do Sistema Único de Saúde – SUS/União	0,00	21.754,00	21.754,00	0,00
24181200	Transferências de Recursos do Fundo Nacional de Assistência Social – FNAS	0,00	100.000,00	100.000,00	0,00
24181211	Transferências de Recursos do Fundo Nacional de Assistência Social – FNAS - Principal	0,00	100.000,00	100.000,00	0,00
	Transferências do Sistema Único de Assistência Social – SUAS/União	0,00	100.000,00	100.000,00	0,00
24189900	Outras Transferências da União	0,00	65.000,00	65.000,00	0,00
24189911	Outras Transferências da União - Principal	0,00	65.000,00	65.000,00	0,00
	Emendas de bancada de Parlamentares (EC nº 100/2019)	0,00	65.000,00	65.000,00	0,00
24200000	Transferências dos Estados e do Distrito Federal e de suas Entidades	0,00	4.210.718,27	4.210.718,27	0,00
24280000	Transferências dos Estados, Distrito Federal, e de suas Entidades	0,00	4.210.718,27	4.210.718,27	0,00
24280300	Transferências de Recursos do Sistema Único de Saúde – SUS	0,00	150.000,00	150.000,00	0,00
24280311	Transferências de Recursos do Sistema Único de Saúde – SUS - Principal	0,00	150.000,00	150.000,00	0,00
	Outras Transferências Legais e Constitucionais - Estado	0,00	150.000,00	150.000,00	0,00
24289900	Outras Transferências dos Estados	0,00	4.060.718,27	4.060.718,27	0,00
24289911	Outras Transferências dos Estados - Principal	0,00	4.060.718,27	4.060.718,27	0,00
	Outras Transferências Legais e Constitucionais - Estado	0,00	3.960.718,27	3.960.718,27	0,00
	Emendas Parlamentares Impositivas - Transferências do Estado	0,00	100.000,00	100.000,00	0,00
	(...) DEDUÇÕES	0,00	-57.350,60	0,00	57.350,60
<b>10000000</b>	<b>Receitas Correntes</b>	<b>0,00</b>	<b>-57.350,60</b>	<b>0,00</b>	<b>57.350,60</b>
11000000	Impostos, Taxas e Contribuições de Melhoria	0,00	-5.424,00	0,00	5.424,00
11100000	Impostos	0,00	-5.424,00	0,00	5.424,00
11180000	Impostos Específicos de Estados, DF e Municípios	0,00	-5.424,00	0,00	5.424,00
11180100	Impostos sobre o Patrimônio para Estados/DF/Municípios	0,00	-5.424,00	0,00	5.424,00
11180141	Imposto sobre Transmissão "Inter Vivos" de Bens Imóveis e de Direitos Reais sobre Imóveis - Principa	0,00	-5.424,00	0,00	5.424,00
	Recursos Ordinários	0,00	-3.254,40	0,00	3.254,40
	Receitas de Impostos e Transf de Impostos: Educação	0,00	-1.356,00	0,00	1.356,00
	Receitas de Impostos e Transf de impostos: Saúde	0,00	-813,60	0,00	813,60
13000000	Receita Patrimonial	0,00	-50.436,18	0,00	50.436,18
13200000	Valores Mobiliários	0,00	-50.436,18	0,00	50.436,18
13210000	Juros e Correções Monetárias	0,00	-50.436,18	0,00	50.436,18
13210011	Remuneração de Depósitos Bancários - Principal	0,00	-50.436,18	0,00	50.436,18
	Transferências de Convênios – União/Outros (não relacionados à educação/saúde/assistência socia	0,00	-46,40	0,00	46,40
	Outras Transferências Legais e Constitucionais – União	0,00	-39,20	0,00	39,20

# Comparativo da Receita Orçada com a Arrecadada - Anexo 10

Município de SÃO BERNARDINO

Competência: 2022

Código	Especificação	Orçada	Arrecadada	Diferença	
				Para Mais	Para Menos
	Outras Transferências Legais e Constitucionais - Estado	0,00	-50.350,58	0,00	50.350,58
16000000	Receita de Serviços	0,00	-245,30	0,00	245,30
16300000	Serviços e Atividades Referentes à Saúde	0,00	-245,30	0,00	245,30
16380000	Serviços e Atividades Referentes à Saúde - Específico para Estados/DF/Municípios	0,00	-245,30	0,00	245,30
16380100	Serviços de Saúde - Específico para Estados/DF/Municípios	0,00	-245,30	0,00	245,30
16380191	Outros Serviços de Saúde - Principal	0,00	-245,30	0,00	245,30
	Recursos Ordinários	0,00	-245,30	0,00	245,30
17000000	Transferências Correntes	0,00	-494,88	0,00	494,88
17100000	Transferências da União e de suas Entidades	0,00	-494,88	0,00	494,88
17180000	Transferências da União - Específicas de Estados, DF e Municípios	0,00	-494,88	0,00	494,88
17189900	Outras Transferências da União	0,00	-494,88	0,00	494,88
17189911	Outras Transferências da União - Principal	0,00	-494,88	0,00	494,88
	Assistência Financeira Transporte Coletivo – Art. 5º, inciso IV - EC nº 123/2022	0,00	-494,88	0,00	494,88
19000000	Outras Receitas Correntes	0,00	-750,24	0,00	750,24
19200000	Indenizações, Restituições e Ressarcimentos	0,00	-750,24	0,00	750,24
19210000	Indenizações	0,00	-750,24	0,00	750,24
19219900	Outras Indenizações	0,00	-750,24	0,00	750,24
19219911	Outras Indenizações - Principal	0,00	-750,24	0,00	750,24
	Outras Transferências Legais e Constitucionais – União	0,00	-750,24	0,00	750,24
	(...) DEDUÇÕES FUNDEB	-3.377.000,00	-3.900.040,20	0,00	523.040,20
<b>10000000</b>	<b>Receitas Correntes</b>	<b>-3.377.000,00</b>	<b>-3.900.040,20</b>	<b>0,00</b>	<b>523.040,20</b>
17000000	Transferências Correntes	-3.377.000,00	-3.900.040,20	0,00	523.040,20
17100000	Transferências da União e de suas Entidades	-2.107.000,00	-2.351.200,90	0,00	244.200,90
17180000	Transferências da União - Específicas de Estados, DF e Municípios	-2.107.000,00	-2.351.200,90	0,00	244.200,90
17180100	Participação na Receita da União	-2.103.000,00	-2.351.200,90	0,00	248.200,90
17180121	Cota-Parte do Fundo de Participação dos Municípios - Cota Mensal - Principal	-2.100.000,00	-2.348.477,87	0,00	248.477,87
	Receitas de Impostos e Transf de Impostos: Educação	-2.100.000,00	-2.348.477,87	0,00	248.477,87
17180151	Cota-Parte do Imposto Sobre a Propriedade Territorial Rural - Principal	-3.000,00	-2.723,03	276,97	0,00
	Receitas de Impostos e Transf de Impostos: Educação	-3.000,00	-2.723,03	276,97	0,00
17180600	Transferência Financeira do ICMS – Desoneração – L.C. Nº 87/96	-4.000,00	0,00	4.000,00	0,00
17180611	Transferência Financeira do ICMS – Desoneração – L.C. Nº 87/96 - Principal	-4.000,00	0,00	4.000,00	0,00
	Receitas de Impostos e Transf de Impostos: Educação	-4.000,00	0,00	4.000,00	0,00
17200000	Transferências dos Estados e do Distrito Federal e de suas Entidades	-1.270.000,00	-1.548.839,30	0,00	278.839,30
17280000	Transferências dos Estados - Específicas de Estados, DF e Municípios	-1.270.000,00	-1.548.839,30	0,00	278.839,30
17280100	Participação na Receita dos Estados	-1.270.000,00	-1.548.839,30	0,00	278.839,30
17280111	Cota-Parte do ICMS - Principal	-1.200.000,00	-1.472.252,10	0,00	272.252,10
	Receitas de Impostos e Transf de Impostos: Educação	-1.200.000,00	-1.472.252,10	0,00	272.252,10
17280121	Cota-Parte do IPVA - Principal	-53.000,00	-62.113,37	0,00	9.113,37
	Receitas de Impostos e Transf de Impostos: Educação	-53.000,00	-62.113,37	0,00	9.113,37
17280131	Cota-Parte do IPI - Municípios - Principal	-17.000,00	-14.473,83	2.526,17	0,00
	Receitas de Impostos e Transf de Impostos: Educação	-17.000,00	-14.473,83	2.526,17	0,00
	<b>Totais</b>	<b>19.838.420,00</b>	<b>28.783.880,49</b>	<b>8.945.460,49</b>	<b>0,00</b>

## Comparativo da Receita Orçada com a Arrecadada - Anexo 10

Município de SÃO BERNARDINO

Competência: 2022

Código	Especificação	Orçada	Arrecadada	Diferença	
				Para Mais	Para Menos



Município de SÃO BERNARDINO

Competência: 2022

Unidade Gestora: Prefeitura Municipal de São Bernardino

Código	Títulos	Autorizada R\$			Despesa Realizada	Diferenças
		Créd. Orçam. e Suplemen.	Créd. Esp. e Extraord.	Total		
02001	GABINETE DO PREFEITO	479.000,00	0,00	479.000,00	456.839,47	22.160,53
02001.04	Administração	479.000,00	0,00	479.000,00	456.839,47	22.160,53
02001.04.122	Administração Geral	479.000,00	0,00	479.000,00	456.839,47	22.160,53
02001.04.122.02.000002	Manutenção do Gabinete do Prefeito	479.000,00	0,00	479.000,00	456.839,47	22.160,53
3.1.90.00.00	Aplicações Diretas	375.400,00	0,00	375.400,00	375.388,78	11,22
3.1.90.11.00	Vencimentos e Vantagens Fixas (Pessoal Civil)				309.170,04	
3.1.90.11.01	vencimentos e salários				309.170,04	
3.1.90.13.00	Obrigações Patronais				66.218,74	
3.1.90.13.02	contribuições previdenciárias – INSS				66.218,74	
3.3.90.00.00	Aplicações Diretas	88.600,00	0,00	88.600,00	71.135,69	17.464,31
3.3.90.14.00	Diárias Civil				17.060,00	
3.3.90.14.14	diárias no país – civil				17.060,00	
3.3.90.30.00	Material de Consumo				26.050,58	
3.3.90.30.01	combustíveis e lubrificantes automotivos				15.768,50	
3.3.90.30.07	gêneros de alimentação				62,00	
3.3.90.30.17	material de processamento de dados				810,00	
3.3.90.30.26	material elétrico e eletrônico				390,00	
3.3.90.30.39	material para manutenção de veículos				8.630,08	
3.3.90.30.50	bandeiras, flâmulas e insígnias				390,00	
3.3.90.33.00	Passagens e Despesas com Locomoção				14.983,30	
3.3.90.33.01	passagens para o país				14.983,30	
3.3.90.39.00	Outros Serviços de Terceiros (Pessoa Jurídica)				11.427,01	
3.3.90.39.15	limpeza de veículos				759,00	
3.3.90.39.16	manutenção e conservação de bens imóveis				870,00	
3.3.90.39.19	manutenção e conservação de veículos				2.041,90	
3.3.90.39.23	festividades e homenagens				1.640,00	

Município de SÃO BERNARDINO

Competência: 2022

Código	Títulos	Autorizada R\$			Despesa Realizada	Diferenças
		Créd. Orçam. e Suplemen.	Créd. Esp. e Extraord.	Total		
3.3.90.39.41	fornecimento de alimentação				1.998,89	
3.3.90.39.69	seguros em geral				2.330,50	
3.3.90.39.75	multas e infrações de trânsito				104,13	
3.3.90.39.99	outros serviços de terceiros – pessoa jurídica				312,69	
3.3.90.39.64	Telefonia Fixa e Móvel (Que Não Integrem Pacote de Comunicação De Dados)				1.369,90	
3.3.90.40.00	Serviços de Tecnologia da Informação e Comunicação (TIC) – Pessoa Jurídica				1.600,00	
3.3.90.40.01	Locação de Equipamentos e Softwares				1.600,00	
3.3.90.47.00	Obrigações Tributárias e Contributivas				14,80	
3.3.90.47.18	contribuição previdenciária sobre serviços de terceiros - PF				14,80	
4.4.90.00.00	Aplicações Diretas	15.000,00	0,00	15.000,00	10.315,00	4.685,00
4.4.90.52.00	Equipamentos e Material Permanente				10.315,00	
4.4.90.52.35	equipamentos de processamento de dados				10.315,00	
02002	FUNDO DE DEFESA CIVIL	82.336,64	0,00	82.336,64	77.559,79	4.776,85
02002.04	Administração	82.336,64	0,00	82.336,64	77.559,79	4.776,85
02002.04.182	Defesa Civil	82.336,64	0,00	82.336,64	77.559,79	4.776,85
02002.04.182.02.000048	Manutencao do Fundo Municipal de Defesa Civil	82.336,64	0,00	82.336,64	77.559,79	4.776,85
3.1.90.00.00	Aplicações Diretas	69.079,74	0,00	69.079,74	64.302,89	4.776,85
3.1.90.11.00	Vencimentos e Vantagens Fixas (Pessoal Civil)				53.074,84	
3.1.90.11.01	vencimentos e salários				53.074,84	
3.1.90.13.00	Obrigações Patronais				11.228,05	
3.1.90.13.02	contribuições previdenciárias – INSS				11.228,05	
3.3.90.00.00	Aplicações Diretas	13.256,90	0,00	13.256,90	13.256,90	0,00
3.3.90.14.00	Diárias Civil				200,00	
3.3.90.14.14	diárias no país – civil				200,00	
3.3.90.30.00	Material de Consumo				53,50	
3.3.90.30.28	material de proteção e segurança				53,50	
3.3.90.32.00	Material, Bens ou Serviço para Distribuição Gratuita				3.916,76	

Município de SÃO BERNARDINO

Competência: 2022

Código	Títulos	Autorizada R\$			Despesa Realizada	Diferenças
		Créd. Orçam. e Suplemen.	Créd. Esp. e Extraord.	Total		
3.3.90.32.99	outros materiais de distribuição gratuita				3.916,76	
3.3.90.93.00	Indenizações e Restituições				9.086,64	
3.3.90.93.99	diversas indenizações e restituições				9.086,64	
4.4.90.00.00	Aplicações Diretas	0,00	0,00	0,00	0,00	0,00
02003	CONSELHO TUTELAR	194.500,00	0,00	194.500,00	180.380,36	14.119,64
02003.08	Assistência Social	194.500,00	0,00	194.500,00	180.380,36	14.119,64
02003.08.243	Assistência à Criança e ao Adolescente	194.500,00	0,00	194.500,00	180.380,36	14.119,64
02003.08.243.02.000030	Manutenção do Conselho Tutelar	194.500,00	0,00	194.500,00	180.380,36	14.119,64
3.1.90.00.00	Aplicações Diretas	153.500,00	0,00	153.500,00	153.052,55	447,45
3.1.90.11.00	Vencimentos e Vantagens Fixas (Pessoal Civil)				126.080,28	
3.1.90.11.01	vencimentos e salários				126.080,28	
3.1.90.13.00	Obrigações Patronais				25.505,60	
3.1.90.13.02	contribuições previdenciárias – INSS				25.505,60	
3.1.90.94.00	Indenizações e Restituições Trabalhistas				1.466,67	
3.1.90.94.07	indenização por demissão de servidor ou empregado				1.466,67	
3.3.90.00.00	Aplicações Diretas	33.000,00	0,00	33.000,00	27.327,81	5.672,19
3.3.90.30.00	Material de Consumo				13.384,13	
3.3.90.30.01	combustíveis e lubrificantes automotivos				4.274,48	
3.3.90.30.04	gás engarrafado				135,00	
3.3.90.30.16	material de expediente				499,45	
3.3.90.30.17	material de processamento de dados				125,00	
3.3.90.30.21	material de copa e cozinha				124,85	
3.3.90.30.22	material de limpeza e produção de higienização				605,40	
3.3.90.30.24	material para manutenção de bens imóveis				765,95	
3.3.90.30.25	material para manutenção de bens móveis				380,00	
3.3.90.30.26	material elétrico e eletrônico				55,00	
3.3.90.30.39	material para manutenção de veículos				6.329,00	

Município de SÃO BERNARDINO

Competência: 2022

Código	Títulos	Autorizada R\$			Despesa Realizada	Diferenças
		Créd. Orçam. e Suplemen.	Créd. Esp. e Extraord.	Total		
3.3.90.30.99	outros materiais de consumo				90,00	
3.3.90.39.00	Outros Serviços de Terceiros (Pessoa Jurídica)				5.666,54	
3.3.90.39.15	limpeza de veículos				341,55	
3.3.90.39.16	manutenção e conservação de bens imóveis				1.181,00	
3.3.90.39.19	manutenção e conservação de veículos				813,98	
3.3.90.39.41	fornecimento de alimentação				769,00	
3.3.90.39.69	seguros em geral				950,00	
3.3.90.39.99	outros serviços de terceiros – pessoa jurídica				142,69	
3.3.90.39.64	Telefonia Fixa e Móvel (Que Não Integrem Pacote de Comunicação De Dados)				1.468,32	
3.3.90.40.00	Serviços de Tecnologia da Informação e Comunicação (TIC) – Pessoa Jurídica				8.277,14	
3.3.90.40.01	Locação de Equipamentos e Softwares				8.277,14	
4.4.90.00.00	Aplicações Diretas	8.000,00	0,00	8.000,00	0,00	8.000,00
03001	DEPARTAMENTO DE ADMINISTRACAO	1.613.532,25	0,00	1.613.532,25	1.449.726,95	163.805,30
03001.04	Administração	1.446.080,71	0,00	1.446.080,71	1.361.788,58	84.292,13
03001.04.122	Administração Geral	1.446.080,71	0,00	1.446.080,71	1.361.788,58	84.292,13
03001.04.122.02.000003	Manutenção da Administração Geral	1.161.882,00	0,00	1.161.882,00	1.078.329,14	83.552,86
3.1.90.00.00	Aplicações Diretas	675.782,00	0,00	675.782,00	640.249,92	35.532,08
3.1.90.11.00	Vencimentos e Vantagens Fixas (Pessoal Civil)				466.511,25	
3.1.90.11.01	vencimentos e salários				466.511,25	
3.1.90.13.00	Obrigações Patronais				98.925,71	
3.1.90.13.02	contribuições previdenciárias – INSS				98.925,71	
3.1.90.34.00	Outras Despesas de Pessoal Decorrentes de Contratos de Terceirização				67.675,15	
3.1.90.34.01	substituição de mão-de-obra (LRF, art. 18, §1º)				67.675,15	
3.1.90.92.00	Despesas de Exercícios Anteriores				1.529,33	
3.1.90.92.05	outros benefícios previdenciários/obrigações patronais				1.529,33	
3.1.90.94.00	Indenizações e Restituições Trabalhistas				5.608,48	
3.1.90.94.07	indenização por demissão de servidor ou empregado				5.608,48	



Município de SÃO BERNARDINO

Competência: 2022

Código	Títulos	Autorizada R\$			Despesa Realizada	Diferenças
		Créd. Orçam. e Suplemen.	Créd. Esp. e Extraord.	Total		
3.3.90.00.00	Aplicações Diretas	460.100,00	0,00	460.100,00	425.971,22	34.128,78
3.3.90.14.00	Diárias Civil				900,00	
3.3.90.14.14	diárias no país – civil				900,00	
3.3.90.30.00	Material de Consumo				50.247,58	
3.3.90.30.01	combustíveis e lubrificantes automotivos				16.218,53	
3.3.90.30.04	gás engarrafado				200,00	
3.3.90.30.07	gêneros de alimentação				1.055,65	
3.3.90.30.16	material de expediente				7.303,69	
3.3.90.30.17	material de processamento de dados				3.974,15	
3.3.90.30.21	material de copa e cozinha				1.078,25	
3.3.90.30.22	material de limpeza e produção de higienização				1.340,31	
3.3.90.30.24	material para manutenção de bens imóveis				4.142,81	
3.3.90.30.25	material para manutenção de bens móveis				2.390,00	
3.3.90.30.26	material elétrico e eletrônico				1.218,19	
3.3.90.30.28	material de proteção e segurança				195,00	
3.3.90.30.30	material para comunicações				320,00	
3.3.90.30.39	material para manutenção de veículos				9.972,00	
3.3.90.30.50	bandeiras, flâmulas e insígnias				390,00	
3.3.90.30.99	outros materiais de consumo				449,00	
3.3.90.35.00	Serviços de Consultoria				51.600,00	
3.3.90.35.01	assessoria e consultoria técnica ou jurídica				51.600,00	
3.3.90.39.00	Outros Serviços de Terceiros (Pessoa Jurídica)				202.568,12	
3.3.90.39.05	serviços técnicos profissionais				17.374,82	
3.3.90.39.08	manutenção de software				3.310,76	
3.3.90.39.15	limpeza de veículos				1.214,40	
3.3.90.39.16	manutenção e conservação de bens imóveis				1.010,00	
3.3.90.39.17	manutenção e conservação de máquinas e equipamentos				240,00	

Município de SÃO BERNARDINO

Competência: 2022

Código	Títulos	Autorizada R\$			Despesa Realizada	Diferenças
		Créd. Orçam. e Suplemen.	Créd. Esp. e Extraord.	Total		
3.3.90.39.19	manutenção e conservação de veículos				6.545,90	
3.3.90.39.20	manutenção e conservação de bens móveis de outras naturezas				1.100,00	
3.3.90.39.41	fornecimento de alimentação				576,39	
3.3.90.39.43	serviços de energia elétrica				17.545,08	
3.3.90.39.44	serviços de água e esgoto				6.014,72	
3.3.90.39.47	serviços de comunicação em geral				946,57	
3.3.90.39.48	serviços de seleção e treinamento				22.130,00	
3.3.90.39.63	serviços gráficos e editoriais				5.064,00	
3.3.90.39.75	multas e infrações de trânsito				104,13	
3.3.90.39.77	vigilância ostensiva/monitorada				1.800,00	
3.3.90.39.80	hospedagens				0,00	
3.3.90.39.81	serviços bancários				8.094,83	
3.3.90.39.88	serviços de publicidade e propaganda				60.450,00	
3.3.90.39.90	serviços de publicidade legal				31.142,23	
3.3.90.39.99	outros serviços de terceiros – pessoa jurídica				15.057,69	
3.3.90.39.64	Telefonia Fixa e Móvel (Que Não Integrem Pacote de Comunicação De Dados)				2.846,60	
3.3.90.40.00	Serviços de Tecnologia da Informação e Comunicação (TIC) – Pessoa Jurídica				119.679,28	
3.3.90.40.01	Locação de Equipamentos e Softwares				109.103,98	
3.3.90.40.02	Desenvolvimento e Manutenção de Software				5.775,30	
3.3.90.40.09	Manutenção e Conservação de Equipamentos de Tic				4.800,00	
3.3.90.47.00	Obrigações Tributárias e Contributivas				561,04	
3.3.90.47.01	imposto sobre propriedade territorial rural – ITR				187,53	
3.3.90.47.12	contribuição para o PIS/PASEP				24,72	
3.3.90.47.18	contribuição previdenciária sobre serviços de terceiros - PF				310,99	
3.3.90.47.99	outras obrigações tributárias e contributivas				37,80	
3.3.90.93.00	Indenizações e Restituições				415,20	
3.3.90.93.99	diversas indenizações e restituições				415,20	

Município de SÃO BERNARDINO

Competência: 2022

Código	Títulos	Autorizada R\$			Despesa Realizada	Diferenças
		Créd. Orçam. e Suplemen.	Créd. Esp. e Extraord.	Total		
4.4.90.00.00	Aplicações Diretas	26.000,00	0,00	26.000,00	12.108,00	13.892,00
4.4.90.52.00	Equipamentos e Material Permanente				12.108,00	
4.4.90.52.33	equipamentos para áudio, vídeo e foto				3.052,00	
4.4.90.52.35	equipamentos de processamento de dados				5.149,00	
4.4.90.52.42	mobiliário em geral				3.907,00	
03001.04.122.02.000004	Contribuição a Entidades Municipalistas	156.322,20	0,00	156.322,20	156.322,20	0,00
3.3.50.00.00	Transferências a Instituições Privadas sem Fins Lucrativos	156.322,20	0,00	156.322,20	156.322,20	0,00
3.3.50.41.00	Contribuições				156.322,20	
3.3.50.41.99	outras contribuições				156.322,20	
03001.04.122.02.000049	Contribuição para Consórcios Regionais	127.876,51	0,00	127.876,51	127.137,24	739,27
3.1.71.00.00	Transferência a Consórcios Público	87.601,59	0,00	87.601,59	87.601,59	0,00
3.1.71.70.00	Rateio pela Participação em Consórcio Público				87.601,59	
3.1.71.70.01	Participação em Consórcio Público				87.601,59	
3.3.71.00.00	Transferência a Consórcios Público	25.074,92	0,00	25.074,92	25.074,92	0,00
3.3.71.70.00	Rateio pela Participação em Consórcio Público				25.074,92	
3.3.71.70.01	Participação em Consórcio Público				25.074,92	
3.3.93.00.00	Aplicação Direta Decorrente de Operação de Órgãos, Fundos e Entidades dos Orçam. Fiscal e da Segurid	6.600,00	0,00	6.600,00	6.531,00	69,00
3.3.93.39.00	Outros Serviços de Terceiros (Pessoa Jurídica)				6.531,00	
3.3.93.39.99	outros serviços de terceiros – pessoa jurídica				6.531,00	
4.4.71.00.00	Transferência a Consórcios Público	8.600,00	0,00	8.600,00	7.929,73	670,27
4.4.71.70.00	Rateio pela Participação em Consórcio Público				7.929,73	
4.4.71.70.01	Participação em Consórcio Público				7.929,73	
03001.06	Segurança Pública	167.451,54	0,00	167.451,54	87.938,37	79.513,17
03001.06.181	Policimento	167.451,54	0,00	167.451,54	87.938,37	79.513,17
03001.06.181.02.000006	Serviços de Segurança Pública	167.451,54	0,00	167.451,54	87.938,37	79.513,17
3.3.90.00.00	Aplicações Diretas	124.844,11	0,00	124.844,11	66.021,58	58.822,53
3.3.90.30.00	Material de Consumo				47.540,45	

Município de SÃO BERNARDINO

Competência: 2022

Código	Títulos	Autorizada R\$			Despesa Realizada	Diferenças
		Créd. Orçam. e Suplemen.	Créd. Esp. e Extraord.	Total		
3.3.90.30.01	combustíveis e lubrificantes automotivos				254,50	
3.3.90.30.04	gás engarrafado				125,00	
3.3.90.30.07	gêneros de alimentação				4.027,58	
3.3.90.30.16	material de expediente				480,10	
3.3.90.30.17	material de processamento de dados				481,00	
3.3.90.30.21	material de copa e cozinha				444,00	
3.3.90.30.22	material de limpeza e produção de higienização				516,41	
3.3.90.30.23	uniformes, tecidos e aviamentos				3.966,50	
3.3.90.30.24	material para manutenção de bens imóveis				5.014,00	
3.3.90.30.25	material para manutenção de bens móveis				4.325,60	
3.3.90.30.28	material de proteção e segurança				15.337,20	
3.3.90.30.39	material para manutenção de veículos				12.303,56	
3.3.90.30.99	outros materiais de consumo				265,00	
3.3.90.39.00	Outros Serviços de Terceiros (Pessoa Jurídica)				14.104,37	
3.3.90.39.15	limpeza de veículos				265,86	
3.3.90.39.16	manutenção e conservação de bens imóveis				2.992,20	
3.3.90.39.19	manutenção e conservação de veículos				3.418,77	
3.3.90.39.20	manutenção e conservação de bens móveis de outras naturezas				2.120,00	
3.3.90.39.50	serviços médico-hospitalar, odontológico e laboratorial				478,00	
3.3.90.39.74	frete e transportes de encomendas				2.188,56	
3.3.90.39.79	serviços de apoio administrativo, técnico e operacional				994,51	
3.3.90.39.81	serviços bancários				1.251,47	
3.3.90.39.99	outros serviços de terceiros – pessoa jurídica				395,00	
3.3.90.40.00	Serviços de Tecnologia da Informação e Comunicação (TIC) – Pessoa Jurídica				3.916,32	
3.3.90.40.01	Locação de Equipamentos e Softwares				3.916,32	
3.3.90.47.00	Obrigações Tributárias e Contributivas				460,44	
3.3.90.47.18	contribuição previdenciária sobre serviços de terceiros - PF				460,44	

Município de SÃO BERNARDINO

Competência: 2022

Código	Títulos	Autorizada R\$			Despesa Realizada	Diferenças
		Créd. Orçam. e Suplemen.	Créd. Esp. e Extraord.	Total		
4.4.90.00.00	Aplicações Diretas	42.607,43	0,00	42.607,43	21.916,79	20.690,64
4.4.90.52.00	Equipamentos e Material Permanente				21.916,79	
4.4.90.52.12	aparelhos e utensílios domésticos				2.931,79	
4.4.90.52.35	equipamentos de processamento de dados				9.219,00	
4.4.90.52.42	mobiliário em geral				9.766,00	
03002	DEPARTAMENTO DA FAZENDA	594.050,00	0,00	594.050,00	496.354,35	97.695,65
03002.04	Administração	594.050,00	0,00	594.050,00	496.354,35	97.695,65
03002.04.123	Administração Financeira	594.050,00	0,00	594.050,00	496.354,35	97.695,65
03002.04.123.02.000005	Manutenção do Departamento da Fazenda	594.050,00	0,00	594.050,00	496.354,35	97.695,65
3.1.90.00.00	Aplicações Diretas	515.000,00	0,00	515.000,00	483.880,41	31.119,59
3.1.90.11.00	Vencimentos e Vantagens Fixas (Pessoal Civil)				394.939,54	
3.1.90.11.01	vencimentos e salários				394.939,54	
3.1.90.13.00	Obrigações Patronais				83.885,32	
3.1.90.13.02	contribuições previdenciárias – INSS				83.885,32	
3.1.90.94.00	Indenizações e Restituições Trabalhistas				5.055,55	
3.1.90.94.07	indenização por demissão de servidor ou empregado				5.055,55	
3.3.90.00.00	Aplicações Diretas	34.000,00	0,00	34.000,00	5.560,94	28.439,06
3.3.90.14.00	Diárias Civil				2.400,00	
3.3.90.14.14	diárias no país – civil				2.400,00	
3.3.90.30.00	Material de Consumo				2.020,35	
3.3.90.30.16	material de expediente				620,35	
3.3.90.30.17	material de processamento de dados				420,00	
3.3.90.30.25	material para manutenção de bens móveis				815,00	
3.3.90.30.26	material elétrico e eletrônico				165,00	
3.3.90.39.00	Outros Serviços de Terceiros (Pessoa Jurídica)				990,59	
3.3.90.39.20	manutenção e conservação de bens móveis de outras naturezas				450,00	
3.3.90.39.41	fornecimento de alimentação				540,59	

Município de SÃO BERNARDINO

Competência: 2022

Código	Títulos	Autorizada R\$			Despesa Realizada	Diferenças
		Créd. Orçam. e Suplemen.	Créd. Esp. e Extraord.	Total		
3.3.90.40.00	Serviços de Tecnologia da Informação e Comunicação (TIC) – Pessoa Jurídica				150,00	
3.3.90.40.02	Desenvolvimento e Manutenção de Software				150,00	
4.4.90.00.00	Aplicações Diretas	45.050,00	0,00	45.050,00	6.913,00	38.137,00
4.4.90.52.00	Equipamentos e Material Permanente				6.913,00	
4.4.90.52.35	equipamentos de processamento de dados				6.913,00	
04001	SECRETARIA MUNICIPAL DE EDUCAÇÃO	5.914.255,50	0,00	5.914.255,50	5.545.602,67	368.652,83
04001.12	Educação	5.914.255,50	0,00	5.914.255,50	5.545.602,67	368.652,83
04001.12.306	Alimentação e Nutrição	150.000,00	0,00	150.000,00	140.200,30	9.799,70
04001.12.306.02.000014	Manutenção do Programa de Merenda Esssino Fundamental	150.000,00	0,00	150.000,00	140.200,30	9.799,70
3.3.90.00.00	Aplicações Diretas	150.000,00	0,00	150.000,00	140.200,30	9.799,70
3.3.90.30.00	Material de Consumo				140.200,30	
3.3.90.30.04	gás engarrafado				11.198,00	
3.3.90.30.07	gêneros de alimentação				128.570,30	
3.3.90.30.19	material de acondicionamento e embalagem				432,00	
04001.12.361	Ensino Fundamental	4.213.751,45	0,00	4.213.751,45	4.024.393,45	189.358,00
04001.12.361.01.000007	Ampliação da Rede Física do Ensino	610.075,84	0,00	610.075,84	610.075,84	0,00
4.4.90.00.00	Aplicações Diretas	610.075,84	0,00	610.075,84	610.075,84	0,00
4.4.90.51.00	Obras e Instalações				610.075,84	
4.4.90.51.91	obras em andamento				82.166,27	
4.4.90.51.98	obras contratadas				331.036,98	
4.4.90.51.99	outras obras e instalações				196.872,59	
04001.12.361.02.000013	Manutenção do Órgão Central de Educação	428.405,00	0,00	428.405,00	408.760,82	19.644,18
3.1.90.00.00	Aplicações Diretas	202.196,21	0,00	202.196,21	195.984,21	6.212,00
3.1.90.11.00	Vencimentos e Vantagens Fixas (Pessoal Civil)				139.682,81	
3.1.90.11.01	vencimentos e salários				139.682,81	
3.1.90.13.00	Obrigações Patronais				50.931,19	
3.1.90.13.02	contribuições previdenciárias – INSS				50.931,19	

Município de SÃO BERNARDINO

Competência: 2022

Código	Títulos	Autorizada R\$			Despesa Realizada	Diferenças
		Créd. Orçam. e Suplemen.	Créd. Esp. e Extraord.	Total		
3.1.90.94.00	Indenizações e Restituições Trabalhistas				5.370,21	
3.1.90.94.07	indenização por demissão de servidor ou empregado				5.370,21	
3.3.90.00.00	Aplicações Diretas	109.580,00	0,00	109.580,00	96.147,82	13.432,18
3.3.90.30.00	Material de Consumo				47.577,14	
3.3.90.30.01	combustíveis e lubrificantes automotivos				19.422,22	
3.3.90.30.04	gás engarrafado				200,00	
3.3.90.30.07	gêneros de alimentação				335,00	
3.3.90.30.15	material para festividades e homenagens				282,50	
3.3.90.30.16	material de expediente				4.957,72	
3.3.90.30.17	material de processamento de dados				729,00	
3.3.90.30.24	material para manutenção de bens imóveis				7.474,30	
3.3.90.30.25	material para manutenção de bens móveis				2.253,25	
3.3.90.30.26	material elétrico e eletrônico				989,50	
3.3.90.30.28	material de proteção e segurança				1.897,30	
3.3.90.30.31	sementes, mudas de plantas e insumos				1.535,50	
3.3.90.30.39	material para manutenção de veículos				6.100,00	
3.3.90.30.44	material de sinalização visual e afins				456,00	
3.3.90.30.50	bandeiras, flâmulas e insígnias				360,00	
3.3.90.30.99	outros materiais de consumo				584,85	
3.3.90.33.00	Passagens e Despesas com Locomoção				2.401,38	
3.3.90.33.01	passagens para o país				2.401,38	
3.3.90.39.00	Outros Serviços de Terceiros (Pessoa Jurídica)				37.802,16	
3.3.90.39.05	serviços técnicos profissionais				3.500,00	
3.3.90.39.16	manutenção e conservação de bens imóveis				2.681,99	
3.3.90.39.19	manutenção e conservação de veículos				4.283,50	
3.3.90.39.20	manutenção e conservação de bens móveis de outras naturezas				1.230,00	
3.3.90.39.41	fornecimento de alimentação				195,00	

Município de SÃO BERNARDINO

Competência: 2022

Código	Títulos	Autorizada R\$			Despesa Realizada	Diferenças
		Créd. Orçam. e Suplemen.	Créd. Esp. e Extraord.	Total		
3.3.90.39.43	serviços de energia elétrica				8.861,38	
3.3.90.39.44	serviços de água e esgoto				648,36	
3.3.90.39.48	serviços de seleção e treinamento				5.488,00	
3.3.90.39.63	serviços gráficos e editoriais				2.585,00	
3.3.90.39.69	seguros em geral				3.475,14	
3.3.90.39.75	multas e infrações de trânsito				137,41	
3.3.90.39.77	vigilância ostensiva/monitorada				1.800,00	
3.3.90.39.99	outros serviços de terceiros – pessoa jurídica				1.863,23	
3.3.90.39.64	Telefonia Fixa e Móvel (Que Não Integrem Pacote de Comunicação De Dados)				1.053,15	
3.3.90.40.00	Serviços de Tecnologia da Informação e Comunicação (TIC) – Pessoa Jurídica				8.277,14	
3.3.90.40.01	Locação de Equipamentos e Softwares				8.277,14	
3.3.90.47.00	Obrigações Tributárias e Contributivas				90,00	
3.3.90.47.18	contribuição previdenciária sobre serviços de terceiros - PF				90,00	
4.4.90.00.00	Aplicações Diretas	116.628,79	0,00	116.628,79	116.628,79	0,00
4.4.90.52.00	Equipamentos e Material Permanente				116.628,79	
4.4.90.52.36	máquinas, instalações e utensílios de escritório				4.230,00	
4.4.90.52.42	mobiliário em geral				5.410,00	
4.4.90.52.52	veículos de tração mecânica				106.988,79	
04001.12.361.02.000016	Manutenção do Ensino Fundamental - FUNDEB	2.274.553,26	0,00	2.274.553,26	2.219.866,78	54.686,48
3.1.90.00.00	Aplicações Diretas	1.567.170,47	0,00	1.567.170,47	1.542.556,52	24.613,95
3.1.90.11.00	Vencimentos e Vantagens Fixas (Pessoal Civil)				1.251.795,70	
3.1.90.11.01	vencimentos e salários				1.251.795,70	
3.1.90.13.00	Obrigações Patronais				232.899,14	
3.1.90.13.02	contribuições previdenciárias – INSS				232.899,14	
3.1.90.94.00	Indenizações e Restituições Trabalhistas				57.861,68	
3.1.90.94.07	indenização por demissão de servidor ou empregado				57.861,68	
3.3.90.00.00	Aplicações Diretas	402.313,01	0,00	402.313,01	377.318,59	24.994,42



Município de SÃO BERNARDINO

Competência: 2022

Código	Títulos	Autorizada R\$			Despesa Realizada	Diferenças
		Créd. Orçam. e Suplemen.	Créd. Esp. e Extraord.	Total		
3.3.90.14.00	Diárias Civil				1.610,00	
3.3.90.14.14	diárias no país – civil				1.610,00	
3.3.90.30.00	Material de Consumo				124.364,46	
3.3.90.30.04	gás engarrafado				315,00	
3.3.90.30.07	gêneros de alimentação				2.227,40	
3.3.90.30.14	material educativo e esportivo				5.035,66	
3.3.90.30.15	material para festividades e homenagens				593,00	
3.3.90.30.16	material de expediente				39.117,99	
3.3.90.30.17	material de processamento de dados				5.710,00	
3.3.90.30.21	material de copa e cozinha				2.263,75	
3.3.90.30.22	material de limpeza e produção de higienização				23.758,09	
3.3.90.30.23	uniformes, tecidos e aviamentos				460,31	
3.3.90.30.24	material para manutenção de bens imóveis				26.524,88	
3.3.90.30.25	material para manutenção de bens móveis				125,00	
3.3.90.30.26	material elétrico e eletrônico				7.464,10	
3.3.90.30.28	material de proteção e segurança				825,10	
3.3.90.30.31	sementes, mudas de plantas e insumos				2.827,50	
3.3.90.30.39	material para manutenção de veículos				298,00	
3.3.90.30.42	ferramentas				624,50	
3.3.90.30.44	material de sinalização visual e afins				964,50	
3.3.90.30.99	outros materiais de consumo				5.229,68	
3.3.90.31.00	Premiações Culturais, Artísticas, Científicas, Desportivas e Outras				180,00	
3.3.90.31.04	premiações desportivas				180,00	
3.3.90.32.00	Material, Bens ou Serviço para Distribuição Gratuita				139.579,90	
3.3.90.32.01	livros didáticos				274,80	
3.3.90.32.99	outros materiais de distribuição gratuita				139.305,10	
3.3.90.39.00	Outros Serviços de Terceiros (Pessoa Jurídica)				90.386,35	

Município de SÃO BERNARDINO

Competência: 2022

Código	Títulos	Autorizada R\$			Despesa Realizada	Diferenças
		Créd. Orçam. e Suplemen.	Créd. Esp. e Extraord.	Total		
3.3.90.39.05	serviços técnicos profissionais				38.500,00	
3.3.90.39.16	manutenção e conservação de bens imóveis				7.260,30	
3.3.90.39.20	manutenção e conservação de bens móveis de outras naturezas				2.246,50	
3.3.90.39.41	fornecimento de alimentação				174,00	
3.3.90.39.43	serviços de energia elétrica				21.049,23	
3.3.90.39.44	serviços de água e esgoto				8.579,76	
3.3.90.39.48	serviços de seleção e treinamento				2.500,00	
3.3.90.39.63	serviços gráficos e editoriais				91,50	
3.3.90.39.65	serviços de apoio ao ensino				900,00	
3.3.90.39.77	vigilância ostensiva/monitorada				1.800,00	
3.3.90.39.78	limpeza e conservação				1.957,50	
3.3.90.39.99	outros serviços de terceiros – pessoa jurídica				5.327,56	
3.3.90.40.00	Serviços de Tecnologia da Informação e Comunicação (TIC) – Pessoa Jurídica				21.197,88	
3.3.90.40.01	Locação de Equipamentos e Softwares				16.397,88	
3.3.90.40.09	Manutenção e Conservação de Equipamentos de Tic				4.800,00	
4.4.90.00.00	Aplicações Diretas	305.069,78	0,00	305.069,78	299.991,67	5.078,11
4.4.90.51.00	Obras e Instalações				6.475,69	
4.4.90.51.98	obras contratadas				6.475,69	
4.4.90.52.00	Equipamentos e Material Permanente				293.515,98	
4.4.90.52.12	aparelhos e utensílios domésticos				3.089,98	
4.4.90.52.35	equipamentos de processamento de dados				2.280,00	
4.4.90.52.36	máquinas, instalações e utensílios de escritório				1.650,00	
4.4.90.52.40	máquinas e equipamentos agrícolas e rodoviários				260.000,00	
4.4.90.52.42	mobiliário em geral				18.200,00	
4.4.90.52.99	outros equipamentos e material permanente				8.296,00	
04001.12.361.02.000017	Manutenção do Transporte Escolar do Ensino Fundamental	900.717,35	0,00	900.717,35	785.690,01	115.027,34
3.1.90.00.00	Aplicações Diretas	350.000,00	0,00	350.000,00	256.355,37	93.644,63

Município de SÃO BERNARDINO

Competência: 2022

Código	Títulos	Autorizada R\$			Despesa Realizada	Diferenças
		Créd. Orçam. e Suplemen.	Créd. Esp. e Extraord.	Total		
3.1.90.11.00	Vencimentos e Vantagens Fixas (Pessoal Civil)				210.444,46	
3.1.90.11.01	vencimentos e salários				210.444,46	
3.1.90.13.00	Obrigações Patronais				39.225,07	
3.1.90.13.02	contribuições previdenciárias – INSS				39.225,07	
3.1.90.94.00	Indenizações e Restituições Trabalhistas				6.685,84	
3.1.90.94.07	indenização por demissão de servidor ou empregado				6.685,84	
3.3.90.00.00	Aplicações Diretas	550.717,35	0,00	550.717,35	529.334,64	21.382,71
3.3.90.14.00	Diárias Civil				460,00	
3.3.90.14.14	diárias no país – civil				460,00	
3.3.90.30.00	Material de Consumo				339.683,54	
3.3.90.30.01	combustíveis e lubrificantes automotivos				148.054,56	
3.3.90.30.25	material para manutenção de bens móveis				350,00	
3.3.90.30.39	material para manutenção de veículos				191.278,98	
3.3.90.31.00	Premiações Culturais, Artísticas, Científicas, Desportivas e Outras				12.643,55	
3.3.90.31.01	premiações culturais				12.643,55	
3.3.90.39.00	Outros Serviços de Terceiros (Pessoa Jurídica)				176.214,05	
3.3.90.39.15	limpeza de veículos				13.461,04	
3.3.90.39.19	manutenção e conservação de veículos				53.261,38	
3.3.90.39.26	serviços de transporte escolar				99.424,48	
3.3.90.39.41	fornecimento de alimentação				575,00	
3.3.90.39.48	serviços de seleção e treinamento				1.400,00	
3.3.90.39.63	serviços gráficos e editoriais				360,00	
3.3.90.39.69	seguros em geral				7.082,15	
3.3.90.39.99	outros serviços de terceiros – pessoa jurídica				650,00	
3.3.90.47.00	Obrigações Tributárias e Contributivas				333,50	
3.3.90.47.18	contribuição previdenciária sobre serviços de terceiros - PF				333,50	
04001.12.362	Ensino Médio	129.667,17	0,00	129.667,17	81.554,63	48.112,54

Município de SÃO BERNARDINO

Competência: 2022

Código	Títulos	Autorizada R\$			Despesa Realizada	Diferenças
		Créd. Orçam. e Suplemen.	Créd. Esp. e Extraord.	Total		
04001.12.362.02.000021	Apoio ao Ensino Médio	129.667,17	0,00	129.667,17	81.554,63	48.112,54
3.3.90.00.00	Aplicações Diretas	129.667,17	0,00	129.667,17	81.554,63	48.112,54
3.3.90.30.00	Material de Consumo				34.187,46	
3.3.90.30.39	material para manutenção de veículos				34.187,46	
3.3.90.39.00	Outros Serviços de Terceiros (Pessoa Jurídica)				47.367,17	
3.3.90.39.26	serviços de transporte escolar				47.367,17	
04001.12.364	Ensino Superior	46.433,70	0,00	46.433,70	46.341,30	92,40
04001.12.364.02.000047	Apoio ao Ensino Superior	46.433,70	0,00	46.433,70	46.341,30	92,40
3.3.90.00.00	Aplicações Diretas	46.433,70	0,00	46.433,70	46.341,30	92,40
3.3.90.39.00	Outros Serviços de Terceiros (Pessoa Jurídica)				46.341,30	
3.3.90.39.26	serviços de transporte escolar				46.341,30	
04001.12.365	Educação Infantil	1.363.403,18	0,00	1.363.403,18	1.243.883,39	119.519,79
04001.12.365.02.000015	Manutenção da Creche	814.820,00	0,00	814.820,00	737.839,98	76.980,02
3.1.90.00.00	Aplicações Diretas	654.920,00	0,00	654.920,00	580.262,85	74.657,15
3.1.90.11.00	Vencimentos e Vantagens Fixas (Pessoal Civil)				447.580,69	
3.1.90.11.01	vencimentos e salários				447.580,69	
3.1.90.13.00	Obrigações Patronais				124.708,82	
3.1.90.13.02	contribuições previdenciárias – INSS				124.708,82	
3.1.90.94.00	Indenizações e Restituições Trabalhistas				7.973,34	
3.1.90.94.07	indenização por demissão de servidor ou empregado				7.973,34	
3.3.90.00.00	Aplicações Diretas	122.200,00	0,00	122.200,00	122.064,99	135,01
3.3.90.30.00	Material de Consumo				74.670,85	
3.3.90.30.04	gás engarrafado				724,00	
3.3.90.30.14	material educativo e esportivo				4.405,15	
3.3.90.30.16	material de expediente				6.636,49	
3.3.90.30.17	material de processamento de dados				1.033,00	
3.3.90.30.19	material de acondicionamento e embalagem				62,50	

Município de SÃO BERNARDINO

Competência: 2022

Código	Títulos	Autorizada R\$			Despesa Realizada	Diferenças
		Créd. Orçam. e Suplemen.	Créd. Esp. e Extraord.	Total		
3.3.90.30.20	material de cama, mesa e banho				1.137,60	
3.3.90.30.21	material de copa e cozinha				1.460,40	
3.3.90.30.22	material de limpeza e produção de higienização				7.391,69	
3.3.90.30.23	uniformes, tecidos e aviamentos				1.458,50	
3.3.90.30.24	material para manutenção de bens imóveis				40.238,59	
3.3.90.30.25	material para manutenção de bens móveis				3.334,50	
3.3.90.30.26	material elétrico e eletrônico				2.053,60	
3.3.90.30.28	material de proteção e segurança				163,60	
3.3.90.30.31	sementes, mudas de plantas e insumos				669,00	
3.3.90.30.50	bandeiras, flâmulas e insígnias				360,00	
3.3.90.30.99	outros materiais de consumo				3.542,23	
3.3.90.39.00	Outros Serviços de Terceiros (Pessoa Jurídica)				39.117,00	
3.3.90.39.16	manutenção e conservação de bens imóveis				7.517,10	
3.3.90.39.20	manutenção e conservação de bens móveis de outras naturezas				1.415,00	
3.3.90.39.24	serviços de confecção, manutenção e instalação de sinalização visual e afins				440,00	
3.3.90.39.43	serviços de energia elétrica				13.119,65	
3.3.90.39.44	serviços de água e esgoto				10.960,75	
3.3.90.39.63	serviços gráficos e editoriais				522,00	
3.3.90.39.77	vigilância ostensiva/monitorada				1.800,00	
3.3.90.39.78	limpeza e conservação				2.542,50	
3.3.90.39.99	outros serviços de terceiros – pessoa jurídica				800,00	
3.3.90.40.00	Serviços de Tecnologia da Informação e Comunicação (TIC) – Pessoa Jurídica				8.277,14	
3.3.90.40.01	Locação de Equipamentos e Softwares				8.277,14	
4.4.90.00.00	Aplicações Diretas	37.700,00	0,00	37.700,00	35.512,14	2.187,86
4.4.90.51.00	Obras e Instalações				19.100,00	
4.4.90.51.07	reforma				19.100,00	
4.4.90.52.00	Equipamentos e Material Permanente				16.412,14	

Município de SÃO BERNARDINO

Competência: 2022

Código	Títulos	Autorizada R\$			Despesa Realizada	Diferenças
		Créd. Orçam. e Suplemen.	Créd. Esp. e Extraord.	Total		
4.4.90.52.12	aparelhos e utensílios domésticos				674,42	
4.4.90.52.33	equipamentos para áudio, vídeo e foto				3.041,72	
4.4.90.52.36	máquinas, instalações e utensílios de escritório				1.780,00	
4.4.90.52.42	mobiliário em geral				2.040,00	
4.4.90.52.99	outros equipamentos e material permanente				8.876,00	
04001.12.365.02.000019	Manutenção do Pré-Escolar	358.046,00	0,00	358.046,00	338.348,89	19.697,11
3.1.90.00.00	Aplicações Diretas	273.000,00	0,00	273.000,00	258.121,54	14.878,46
3.1.90.11.00	Vencimentos e Vantagens Fixas (Pessoal Civil)				204.673,38	
3.1.90.11.01	vencimentos e salários				204.673,38	
3.1.90.13.00	Obrigações Patronais				32.835,42	
3.1.90.13.02	contribuições previdenciárias – INSS				32.835,42	
3.1.90.94.00	Indenizações e Restituições Trabalhistas				20.612,74	
3.1.90.94.07	indenização por demissão de servidor ou empregado				20.612,74	
3.3.90.00.00	Aplicações Diretas	82.046,00	0,00	82.046,00	77.237,35	4.808,65
3.3.90.30.00	Material de Consumo				39.907,50	
3.3.90.30.01	combustíveis e lubrificantes automotivos				17.283,52	
3.3.90.30.07	gêneros de alimentação				2.904,30	
3.3.90.30.14	material educativo e esportivo				4.057,90	
3.3.90.30.15	material para festividades e homenagens				2.152,67	
3.3.90.30.16	material de expediente				5.882,67	
3.3.90.30.17	material de processamento de dados				721,00	
3.3.90.30.19	material de acondicionamento e embalagem				324,00	
3.3.90.30.22	material de limpeza e produção de higienização				4.862,33	
3.3.90.30.31	sementes, mudas de plantas e insumos				540,00	
3.3.90.30.99	outros materiais de consumo				1.179,11	
3.3.90.39.00	Outros Serviços de Terceiros (Pessoa Jurídica)				37.300,26	
3.3.90.39.19	manutenção e conservação de veículos				147,96	

Município de SÃO BERNARDINO

Competência: 2022

Código	Títulos	Autorizada R\$			Despesa Realizada	Diferenças
		Créd. Orçam. e Suplemen.	Créd. Esp. e Extraord.	Total		
3.3.90.39.36	multas indedutíveis				36.552,30	
3.3.90.39.65	serviços de apoio ao ensino				600,00	
3.3.90.47.00	Obrigações Tributárias e Contributivas				29,59	
3.3.90.47.18	contribuição previdenciária sobre serviços de terceiros - PF				29,59	
4.4.90.00.00	Aplicações Diretas	3.000,00	0,00	3.000,00	2.990,00	10,00
4.4.90.52.00	Equipamentos e Material Permanente				2.990,00	
4.4.90.52.12	aparelhos e utensílios domésticos				2.990,00	
04001.12.365.02.000054	Manutenção do Transporte Escola Pré-Escolar	149.137,18	0,00	149.137,18	130.990,36	18.146,82
3.3.90.00.00	Aplicações Diretas	149.137,18	0,00	149.137,18	130.990,36	18.146,82
3.3.90.30.00	Material de Consumo				78.241,62	
3.3.90.30.01	combustíveis e lubrificantes automotivos				49.642,11	
3.3.90.30.19	material de condicionamento e embalagem				1.876,00	
3.3.90.30.39	material para manutenção de veículos				26.723,51	
3.3.90.31.00	Premiações Culturais, Artísticas, Científicas, Desportivas e Outras				2.306,79	
3.3.90.31.01	premiações culturais				2.306,79	
3.3.90.39.00	Outros Serviços de Terceiros (Pessoa Jurídica)				50.329,95	
3.3.90.39.19	manutenção e conservação de veículos				3.500,00	
3.3.90.39.26	serviços de transporte escolar				40.006,31	
3.3.90.39.36	multas indedutíveis				2.547,80	
3.3.90.39.63	serviços gráficos e editoriais				400,00	
3.3.90.39.69	seguros em geral				1.311,63	
3.3.90.39.99	outros serviços de terceiros – pessoa jurídica				2.564,21	
3.3.90.47.00	Obrigações Tributárias e Contributivas				112,00	
3.3.90.47.18	contribuição previdenciária sobre serviços de terceiros - PF				112,00	
04001.12.365.02.000055	Manutenção da Merenda Escolar Pré-escolar	19.400,00	0,00	19.400,00	15.868,11	3.531,89
3.3.90.00.00	Aplicações Diretas	19.400,00	0,00	19.400,00	15.868,11	3.531,89
3.3.90.30.00	Material de Consumo				15.868,11	

Município de SÃO BERNARDINO

Competência: 2022

Código	Títulos	Autorizada R\$			Despesa Realizada	Diferenças
		Créd. Orçam. e Suplemen.	Créd. Esp. e Extraord.	Total		
3.3.90.30.07	gêneros de alimentação				15.234,11	
3.3.90.30.21	material de copa e cozinha				634,00	
04001.12.365.02.000056	Manutenção da Merenda Escolar Creche	22.000,00	0,00	22.000,00	20.836,05	1.163,95
3.3.90.00.00	Aplicações Diretas	22.000,00	0,00	22.000,00	20.836,05	1.163,95
3.3.90.30.00	Material de Consumo				20.836,05	
3.3.90.30.07	gêneros de alimentação				20.836,05	
04001.12.367	Educação Especial	11.000,00	0,00	11.000,00	9.229,60	1.770,40
04001.12.367.02.000020	Apoio ao Ensino Especial	11.000,00	0,00	11.000,00	9.229,60	1.770,40
3.1.90.00.00	Aplicações Diretas	0,00	0,00	0,00	0,00	0,00
3.3.90.00.00	Aplicações Diretas	10.000,00	0,00	10.000,00	9.229,60	770,40
3.3.90.30.00	Material de Consumo				9.229,60	
3.3.90.30.01	combustíveis e lubrificantes automotivos				6.913,05	
3.3.90.30.14	material educativo e esportivo				2.118,55	
3.3.90.30.21	material de copa e cozinha				198,00	
4.4.90.00.00	Aplicações Diretas	1.000,00	0,00	1.000,00	0,00	1.000,00
06001	FMAS - FUNDO MUNICIPAL ASSISTENCIA SOCIAL	1.668.668,74	0,00	1.668.668,74	1.274.023,95	394.644,79
06001.14	Direitos da Cidadania	1.668.668,74	0,00	1.668.668,74	1.274.023,95	394.644,79
06001.14.241	Assistência ao Idoso	58.690,00	0,00	58.690,00	44.398,78	14.291,22
06001.14.241.02.000032	Manutenção do Centro dos Idosos	58.690,00	0,00	58.690,00	44.398,78	14.291,22
3.3.90.00.00	Aplicações Diretas	56.800,00	0,00	56.800,00	42.508,78	14.291,22
3.3.90.30.00	Material de Consumo				36.078,34	
3.3.90.30.07	gêneros de alimentação				30.345,89	
3.3.90.30.15	material para festividades e homenagens				120,00	
3.3.90.30.21	material de copa e cozinha				98,55	
3.3.90.30.22	material de limpeza e produção de higienização				89,00	
3.3.90.30.24	material para manutenção de bens imóveis				4.093,40	
3.3.90.30.26	material elétrico e eletrônico				1.331,50	



Município de SÃO BERNARDINO

Competência: 2022

Código	Títulos	Autorizada R\$			Despesa Realizada	Diferenças
		Créd. Orçam. e Suplemen.	Créd. Esp. e Extraord.	Total		
3.3.90.32.00	Material, Bens ou Serviço para Distribuição Gratuita				930,00	
3.3.90.32.99	outros materiais de distribuição gratuita				930,00	
3.3.90.39.00	Outros Serviços de Terceiros (Pessoa Jurídica)				5.500,44	
3.3.90.39.16	manutenção e conservação de bens imóveis				1.220,00	
3.3.90.39.23	festividades e homenagens				196,00	
3.3.90.39.43	serviços de energia elétrica				1.814,41	
3.3.90.39.44	serviços de água e esgoto				610,63	
3.3.90.39.99	outros serviços de terceiros – pessoa jurídica				1.659,40	
4.4.90.00.00	Aplicações Diretas	1.890,00	0,00	1.890,00	1.890,00	0,00
4.4.90.52.00	Equipamentos e Material Permanente				1.890,00	
4.4.90.52.34	máquinas, utensílios e equipamentos diversos				590,00	
4.4.90.52.42	mobiliário em geral				1.300,00	
06001.14.244	Assistência Comunitária	1.609.978,74	0,00	1.609.978,74	1.229.625,17	380.353,57
06001.14.244.02.000031	Manutenção da Assistência Social	653.175,09	0,00	653.175,09	617.173,48	36.001,61
3.1.90.00.00	Aplicações Diretas	358.000,00	0,00	358.000,00	357.844,80	155,20
3.1.90.11.00	Vencimentos e Vantagens Fixas (Pessoal Civil)				291.294,97	
3.1.90.11.01	vencimentos e salários				291.294,97	
3.1.90.13.00	Obrigações Patronais				61.307,78	
3.1.90.13.02	contribuições previdenciárias – INSS				61.307,78	
3.1.90.94.00	Indenizações e Restituições Trabalhistas				5.242,05	
3.1.90.94.07	indenização por demissão de servidor ou empregado				5.242,05	
3.3.90.00.00	Aplicações Diretas	291.425,09	0,00	291.425,09	258.608,68	32.816,41
3.3.90.08.00	Outros Benefícios Assistenciais				1.050,00	
3.3.90.08.99	outros benefícios assistenciais				1.050,00	
3.3.90.30.00	Material de Consumo				44.274,06	
3.3.90.30.01	combustíveis e lubrificantes automotivos				25.061,07	
3.3.90.30.07	gêneros de alimentação				6.364,50	

Município de SÃO BERNARDINO

Competência: 2022

Código	Títulos	Autorizada R\$			Despesa Realizada	Diferenças
		Créd. Orçam. e Suplemen.	Créd. Esp. e Extraord.	Total		
3.3.90.30.15	material para festividades e homenagens				1.025,00	
3.3.90.30.16	material de expediente				54,80	
3.3.90.30.17	material de processamento de dados				28,00	
3.3.90.30.20	material de cama, mesa e banho				400,00	
3.3.90.30.21	material de copa e cozinha				802,40	
3.3.90.30.22	material de limpeza e produção de higienização				852,60	
3.3.90.30.23	uniformes, tecidos e aviamentos				600,00	
3.3.90.30.24	material para manutenção de bens imóveis				2.632,10	
3.3.90.30.25	material para manutenção de bens móveis				411,50	
3.3.90.30.26	material elétrico e eletrônico				2.292,50	
3.3.90.30.28	material de proteção e segurança				177,80	
3.3.90.30.39	material para manutenção de veículos				2.797,99	
3.3.90.30.42	ferramentas				59,50	
3.3.90.30.99	outros materiais de consumo				714,30	
3.3.90.32.00	Material, Bens ou Serviço para Distribuição Gratuita				32.507,77	
3.3.90.32.02	medicamentos				113,90	
3.3.90.32.03	gêneros alimentícios				20.241,82	
3.3.90.32.99	outros materiais de distribuição gratuita				12.152,05	
3.3.90.35.00	Serviços de Consultoria				82.000,00	
3.3.90.35.01	assessoria e consultoria técnica ou jurídica				82.000,00	
3.3.90.39.00	Outros Serviços de Terceiros (Pessoa Jurídica)				87.298,25	
3.3.90.39.15	limpeza de veículos				1.518,00	
3.3.90.39.16	manutenção e conservação de bens imóveis				1.060,00	
3.3.90.39.19	manutenção e conservação de veículos				3.293,40	
3.3.90.39.20	manutenção e conservação de bens móveis de outras naturezas				1.905,00	
3.3.90.39.23	festividades e homenagens				1.500,00	
3.3.90.39.26	serviços de transporte escolar				25.922,00	

Município de SÃO BERNARDINO

Competência: 2022

Código	Títulos	Autorizada R\$			Despesa Realizada	Diferenças
		Créd. Orçam. e Suplemen.	Créd. Esp. e Extraord.	Total		
3.3.90.39.41	fornecimento de alimentação				1.244,97	
3.3.90.39.43	serviços de energia elétrica				15.729,58	
3.3.90.39.44	serviços de água e esgoto				3.606,08	
3.3.90.39.63	serviços gráficos e editoriais				103,50	
3.3.90.39.69	seguros em geral				4.075,02	
3.3.90.39.75	multas e infrações de trânsito				131,46	
3.3.90.39.81	serviços bancários				121,00	
3.3.90.39.88	serviços de publicidade e propaganda				120,00	
3.3.90.39.90	serviços de publicidade legal				233,52	
3.3.90.39.99	outros serviços de terceiros – pessoa jurídica				25.936,27	
3.3.90.39.64	Telefonia Fixa e Móvel (Que Não Integrem Pacote de Comunicação De Dados)				798,45	
3.3.90.40.00	Serviços de Tecnologia da Informação e Comunicação (TIC) – Pessoa Jurídica				4.138,57	
3.3.90.40.01	Locação de Equipamentos e Softwares				4.138,57	
3.3.90.47.00	Obrigações Tributárias e Contributivas				42,00	
3.3.90.47.18	contribuição previdenciária sobre serviços de terceiros - PF				42,00	
3.3.90.48.00	Outros Auxílios Financeiros a Pessoas Físicas				7.298,03	
3.3.90.48.01	auxilio financeiro a pessoas físicas				7.298,03	
4.4.90.00.00	Aplicações Diretas	3.750,00	0,00	3.750,00	720,00	3.030,00
4.4.90.52.00	Equipamentos e Material Permanente				720,00	
4.4.90.52.30	máquinas e equipamentos energéticos				720,00	
06001.14.244.02.000045	Manutenção do Programa CRAS/PAINF	956.803,65	0,00	956.803,65	612.451,69	344.351,96
3.1.90.00.00	Aplicações Diretas	258.218,00	0,00	258.218,00	184.401,93	73.816,07
3.1.90.11.00	Vencimentos e Vantagens Fixas (Pessoal Civil)				100.157,81	
3.1.90.11.01	vencimentos e salários				100.157,81	
3.1.90.13.00	Obrigações Patronais				36.592,11	
3.1.90.13.01	FGTS				2.021,92	
3.1.90.13.02	contribuições previdenciárias – INSS				34.570,19	

Município de SÃO BERNARDINO

Competência: 2022

Código	Títulos	Autorizada R\$			Despesa Realizada	Diferenças
		Créd. Orçam. e Suplemen.	Créd. Esp. e Extraord.	Total		
3.1.90.34.00	Outras Despesas de Pessoal Decorrentes de Contratos de Terceirização				42.900,00	
3.1.90.34.01	substituição de mão-de-obra (LRF, art. 18, §1º)				42.900,00	
3.1.90.94.00	Indenizações e Restituições Trabalhistas				4.752,01	
3.1.90.94.07	indenização por demissão de servidor ou empregado				4.752,01	
3.3.90.00.00	Aplicações Diretas	461.394,75	0,00	461.394,75	226.310,03	235.084,72
3.3.90.14.00	Diárias Civil				750,00	
3.3.90.14.14	diárias no país – civil				750,00	
3.3.90.30.00	Material de Consumo				136.880,58	
3.3.90.30.01	combustíveis e lubrificantes automotivos				3.453,67	
3.3.90.30.04	gás engarrafado				1.258,00	
3.3.90.30.07	gêneros de alimentação				22.042,00	
3.3.90.30.14	material educativo e esportivo				9.792,64	
3.3.90.30.15	material para festividades e homenagens				592,15	
3.3.90.30.16	material de expediente				9.418,00	
3.3.90.30.17	material de processamento de dados				457,00	
3.3.90.30.19	material de acondicionamento e embalagem				458,72	
3.3.90.30.20	material de cama, mesa e banho				876,96	
3.3.90.30.21	material de copa e cozinha				5.094,44	
3.3.90.30.22	material de limpeza e produção de higienização				4.843,47	
3.3.90.30.23	uniformes, tecidos e aviamentos				13.866,80	
3.3.90.30.24	material para manutenção de bens imóveis				44.172,80	
3.3.90.30.25	material para manutenção de bens móveis				351,00	
3.3.90.30.26	material elétrico e eletrônico				1.804,75	
3.3.90.30.28	material de proteção e segurança				193,35	
3.3.90.30.31	sementes, mudas de plantas e insumos				716,00	
3.3.90.30.39	material para manutenção de veículos				8.836,00	
3.3.90.30.44	material de sinalização visual e afins				1.615,00	

Município de SÃO BERNARDINO

Competência: 2022

Código	Títulos	Autorizada R\$			Despesa Realizada	Diferenças
		Créd. Orçam. e Suplemen.	Créd. Esp. e Extraord.	Total		
3.3.90.30.99	outros materiais de consumo				7.037,83	
3.3.90.32.00	Material, Bens ou Serviço para Distribuição Gratuita				4.437,05	
3.3.90.32.03	gêneros alimentícios				1.512,05	
3.3.90.32.99	outros materiais de distribuição gratuita				2.925,00	
3.3.90.33.00	Passagens e Despesas com Locomoção				1.047,32	
3.3.90.33.01	passagens para o país				1.047,32	
3.3.90.36.00	Outros Serviços de Terceiros (Pessoa Física)				23.500,00	
3.3.90.36.06	serviços técnicos profissionais				23.500,00	
3.3.90.39.00	Outros Serviços de Terceiros (Pessoa Jurídica)				55.546,91	
3.3.90.39.05	serviços técnicos profissionais				17.600,00	
3.3.90.39.16	manutenção e conservação de bens imóveis				12.333,00	
3.3.90.39.19	manutenção e conservação de veículos				1.871,00	
3.3.90.39.20	manutenção e conservação de bens móveis de outras naturezas				650,00	
3.3.90.39.41	fornecimento de alimentação				100,00	
3.3.90.39.43	serviços de energia elétrica				2.888,39	
3.3.90.39.44	serviços de água e esgoto				3.640,07	
3.3.90.39.48	serviços de seleção e treinamento				5.850,00	
3.3.90.39.59	serviços de áudio, vídeo e foto				100,00	
3.3.90.39.69	seguros em geral				0,00	
3.3.90.39.81	serviços bancários				594,00	
3.3.90.39.90	serviços de publicidade legal				280,00	
3.3.90.39.99	outros serviços de terceiros – pessoa jurídica				8.887,00	
3.3.90.39.64	Telefonia Fixa e Móvel (Que Não Integrem Pacote de Comunicação De Dados)				753,45	
3.3.90.40.00	Serviços de Tecnologia da Informação e Comunicação (TIC) – Pessoa Jurídica				4.138,57	
3.3.90.40.01	Locação de Equipamentos e Softwares				4.138,57	
3.3.90.47.00	Obrigações Tributárias e Contributivas				9,60	
3.3.90.47.18	contribuição previdenciária sobre serviços de terceiros - PF				9,60	

Município de SÃO BERNARDINO

Competência: 2022

Código	Títulos	Autorizada R\$			Despesa Realizada	Diferenças
		Créd. Orçam. e Suplemen.	Créd. Esp. e Extraord.	Total		
4.4.90.00.00	Aplicações Diretas	237.190,90	0,00	237.190,90	201.739,73	35.451,17
4.4.90.52.00	Equipamentos e Material Permanente				201.739,73	
4.4.90.52.12	aparelhos e utensílios domésticos				4.817,99	
4.4.90.52.35	equipamentos de processamento de dados				3.840,00	
4.4.90.52.42	mobiliário em geral				2.081,74	
4.4.90.52.52	veículos de tração mecânica				185.000,00	
4.4.90.52.99	outros equipamentos e material permanente				6.000,00	
06002	FIA - FUNDO DA INFANCIA E DO ADOLESCENTE	28.000,00	0,00	28.000,00	2.105,51	25.894,49
06002.08	Assistência Social	28.000,00	0,00	28.000,00	2.105,51	25.894,49
06002.08.243	Assistência à Criança e ao Adolescente	28.000,00	0,00	28.000,00	2.105,51	25.894,49
06002.08.243.02.000026	Apoio ao serviço de proteção Social PSE/MSE	12.000,00	0,00	12.000,00	534,00	11.466,00
3.3.90.00.00	Aplicações Diretas	12.000,00	0,00	12.000,00	534,00	11.466,00
3.3.90.30.00	Material de Consumo				534,00	
3.3.90.30.07	gêneros de alimentação				180,00	
3.3.90.30.16	material de expediente				354,00	
06002.08.243.02.000029	Atendimento a Criança e ao Adolescente	11.000,00	0,00	11.000,00	1.571,51	9.428,49
3.3.90.00.00	Aplicações Diretas	11.000,00	0,00	11.000,00	1.571,51	9.428,49
3.3.90.30.00	Material de Consumo				1.571,51	
3.3.90.30.01	combustíveis e lubrificantes automotivos				1.006,91	
3.3.90.30.16	material de expediente				564,60	
06002.08.243.02.000046	Profissionalização de Jovens	5.000,00	0,00	5.000,00	0,00	5.000,00
3.3.90.00.00	Aplicações Diretas	5.000,00	0,00	5.000,00	0,00	5.000,00
06003	FHIS - FUNDO DE HABITAÇÃO DE INTERESSE SOCIAL	1.758.216,05	0,00	1.758.216,05	1.269.515,82	488.700,23
06003.16	Habitação	1.758.216,05	0,00	1.758.216,05	1.269.515,82	488.700,23
06003.16.482	Habitação Urbana	1.758.216,05	0,00	1.758.216,05	1.269.515,82	488.700,23
06003.16.482.01.000005	Apoio a Construção de Unid. Habitacionais - Rural e Urbana	1.758.216,05	0,00	1.758.216,05	1.269.515,82	488.700,23
3.3.90.00.00	Aplicações Diretas	158.182,98	0,00	158.182,98	119.482,75	38.700,23

Município de SÃO BERNARDINO

Competência: 2022

Código	Títulos	Autorizada R\$			Despesa Realizada	Diferenças
		Créd. Orçam. e Suplemen.	Créd. Esp. e Extraord.	Total		
3.3.90.32.00	Material, Bens ou Serviço para Distribuição Gratuita				67.893,97	
3.3.90.32.99	outros materiais de distribuição gratuita				67.893,97	
3.3.90.39.00	Outros Serviços de Terceiros (Pessoa Jurídica)				51.588,78	
3.3.90.39.05	serviços técnicos profissionais				49.000,00	
3.3.90.39.53	serviços de assistência social				2.500,00	
3.3.90.39.99	outros serviços de terceiros – pessoa jurídica				88,78	
4.4.90.00.00	Aplicações Diretas	1.600.033,07	0,00	1.600.033,07	1.150.033,07	450.000,00
4.4.90.51.00	Obras e Instalações				1.150.033,07	
4.4.90.51.99	outras obras e instalações				1.150.033,07	
07001	DEPARTAMENTO DA AGRIC, E MEIO AMBIENTE	5.056.570,82	0,00	5.056.570,82	4.592.637,91	463.932,91
07001.20	Agricultura	5.056.570,82	0,00	5.056.570,82	4.592.637,91	463.932,91
07001.20.606	Extensão Rural	5.056.570,82	0,00	5.056.570,82	4.592.637,91	463.932,91
07001.20.606.02.000037	Manutenção da Agricultura	5.056.570,82	0,00	5.056.570,82	4.592.637,91	463.932,91
3.1.90.00.00	Aplicações Diretas	852.000,00	0,00	852.000,00	851.781,12	218,88
3.1.90.03.00	Pensões				14.028,94	
3.1.90.03.01	civis				14.028,94	
3.1.90.11.00	Vencimentos e Vantagens Fixas (Pessoal Civil)				681.069,80	
3.1.90.11.01	vencimentos e salários				681.069,80	
3.1.90.13.00	Obrigações Patronais				143.756,06	
3.1.90.13.02	contribuições previdenciárias – INSS				143.756,06	
3.1.90.94.00	Indenizações e Restituições Trabalhistas				12.926,32	
3.1.90.94.07	indenização por demissão de servidor ou empregado				12.926,32	
3.3.90.00.00	Aplicações Diretas	1.559.691,89	0,00	1.559.691,89	1.353.358,87	206.333,02
3.3.90.14.00	Diárias Civil				4.825,00	
3.3.90.14.14	diárias no país – civil				4.825,00	
3.3.90.30.00	Material de Consumo				789.276,06	
3.3.90.30.01	combustíveis e lubrificantes automotivos				398.549,65	

Município de SÃO BERNARDINO

Competência: 2022

Código	Títulos	Autorizada R\$			Despesa Realizada	Diferenças
		Créd. Orçam. e Suplemen.	Créd. Esp. e Extraord.	Total		
3.3.90.30.06	alimentos para animais				250,00	
3.3.90.30.07	gêneros de alimentação				1.798,95	
3.3.90.30.16	material de expediente				1.354,70	
3.3.90.30.17	material de processamento de dados				345,00	
3.3.90.30.18	materiais e medicamentos p/uso veterinário				47.022,59	
3.3.90.30.21	material de copa e cozinha				2.160,35	
3.3.90.30.22	material de limpeza e produção de higienização				5.790,17	
3.3.90.30.24	material para manutenção de bens imóveis				3.831,72	
3.3.90.30.25	material para manutenção de bens móveis				1.990,50	
3.3.90.30.26	material elétrico e eletrônico				842,50	
3.3.90.30.28	material de proteção e segurança				1.626,35	
3.3.90.30.30	material para comunicações				90,00	
3.3.90.30.39	material para manutenção de veículos				319.964,44	
3.3.90.30.42	ferramentas				300,00	
3.3.90.30.44	material de sinalização visual e afins				352,00	
3.3.90.30.99	outros materiais de consumo				3.007,14	
3.3.90.32.00	Material, Bens ou Serviço para Distribuição Gratuita				184.003,42	
3.3.90.32.99	outros materiais de distribuição gratuita				184.003,42	
3.3.90.39.00	Outros Serviços de Terceiros (Pessoa Jurídica)				191.359,03	
3.3.90.39.05	serviços técnicos profissionais				30.002,08	
3.3.90.39.15	limpeza de veículos				4.382,03	
3.3.90.39.16	manutenção e conservação de bens imóveis				2.030,00	
3.3.90.39.17	manutenção e conservação de máquinas e equipamentos				49.625,58	
3.3.90.39.19	manutenção e conservação de veículos				73.381,82	
3.3.90.39.20	manutenção e conservação de bens móveis de outras naturezas				1.487,50	
3.3.90.39.41	fornecimento de alimentação				3.205,01	
3.3.90.39.43	serviços de energia elétrica				12.440,81	



Município de SÃO BERNARDINO

Competência: 2022

Código	Títulos	Autorizada R\$			Despesa Realizada	Diferenças
		Créd. Orçam. e Suplemen.	Créd. Esp. e Extraord.	Total		
3.3.90.39.44	serviços de água e esgoto				2.517,64	
3.3.90.39.63	serviços gráficos e editoriais				4.400,00	
3.3.90.39.75	multas e infrações de trânsito				104,13	
3.3.90.39.77	vigilância ostensiva/monitorada				1.800,00	
3.3.90.39.81	serviços bancários				11,00	
3.3.90.39.90	serviços de publicidade legal				198,24	
3.3.90.39.99	outros serviços de terceiros – pessoa jurídica				5.370,19	
3.3.90.39.64	Telefonia Fixa e Móvel (Que Não Integrem Pacote de Comunicação De Dados)				403,00	
3.3.90.40.00	Serviços de Tecnologia da Informação e Comunicação (TIC) – Pessoa Jurídica				14.178,57	
3.3.90.40.01	Locação de Equipamentos e Softwares				14.098,57	
3.3.90.40.02	Desenvolvimento e Manutenção de Software				80,00	
3.3.90.47.00	Obrigações Tributárias e Contributivas				4.823,63	
3.3.90.47.12	contribuição para o PIS/PASEP				4.222,14	
3.3.90.47.18	contribuição previdenciária sobre serviços de terceiros - PF				601,49	
3.3.90.48.00	Outros Auxílios Financeiros a Pessoas Físicas				163.544,29	
3.3.90.48.01	auxilio financeiro a pessoas físicas				163.544,29	
3.3.90.93.00	Indenizações e Restituições				1.348,87	
3.3.90.93.99	diversas indenizações e restituições				1.348,87	
4.4.90.00.00	Aplicações Diretas	2.644.878,93	0,00	2.644.878,93	2.387.497,92	257.381,01
4.4.90.52.00	Equipamentos e Material Permanente				2.387.497,92	
4.4.90.52.06	aparelhos e equipamentos de comunicação				998,00	
4.4.90.52.34	máquinas, utensílios e equipamentos diversos				3.450,00	
4.4.90.52.36	máquinas, instalações e utensílios de escritório				1.700,00	
4.4.90.52.40	máquinas e equipamentos agrícolas e rodoviários				2.381.349,92	
08001	DEPARTAMENTO DE ESTRADAS E RODAGEM	3.311.458,06	0,00	3.311.458,06	2.984.407,08	327.050,98
08001.17	Saneamento	234.487,20	0,00	234.487,20	1.197,20	233.290,00
08001.17.605	Abastecimento	234.487,20	0,00	234.487,20	1.197,20	233.290,00

Município de SÃO BERNARDINO

Competência: 2022

Código	Títulos	Autorizada R\$			Despesa Realizada	Diferenças
		Créd. Orçam. e Suplemen.	Créd. Esp. e Extraord.	Total		
08001.17.605.01.000001	Instalação de Sistema de Abastecimento de Água	234.487,20	0,00	234.487,20	1.197,20	233.290,00
3.3.90.00.00	Aplicações Diretas	10.000,00	0,00	10.000,00	0,00	10.000,00
4.4.90.00.00	Aplicações Diretas	224.487,20	0,00	224.487,20	1.197,20	223.290,00
4.4.90.51.00	Obras e Instalações				0,00	
4.4.90.51.99	outras obras e instalações				0,00	
4.4.90.52.00	Equipamentos e Material Permanente				1.197,20	
4.4.90.52.39	equipamentos e utensílios hidráulicos e elétricos				1.197,20	
08001.26	Transporte	3.076.970,86	0,00	3.076.970,86	2.983.209,88	93.760,98
08001.26.782	Transporte Rodoviário	3.076.970,86	0,00	3.076.970,86	2.983.209,88	93.760,98
08001.26.782.01.000002	Construção de Pontes e Bueiros	704.529,00	0,00	704.529,00	701.846,46	2.682,54
3.3.90.00.00	Aplicações Diretas	1.814,96	0,00	1.814,96	1.780,00	34,96
3.3.90.39.00	Outros Serviços de Terceiros (Pessoa Jurídica)				1.780,00	
3.3.90.39.05	serviços técnicos profissionais				1.780,00	
4.4.90.00.00	Aplicações Diretas	702.714,04	0,00	702.714,04	700.066,46	2.647,58
4.4.90.51.00	Obras e Instalações				700.066,46	
4.4.90.51.99	outras obras e instalações				700.066,46	
08001.26.782.02.000036	Manutenção da Infra-Estrutura	2.372.441,86	0,00	2.372.441,86	2.281.363,42	91.078,44
3.1.90.00.00	Aplicações Diretas	605.984,62	0,00	605.984,62	604.584,76	1.399,86
3.1.90.11.00	Vencimentos e Vantagens Fixas (Pessoal Civil)				479.042,70	
3.1.90.11.01	vencimentos e salários				479.042,70	
3.1.90.13.00	Obrigações Patronais				105.521,39	
3.1.90.13.02	contribuições previdenciárias – INSS				105.521,39	
3.1.90.94.00	Indenizações e Restituições Trabalhistas				20.020,67	
3.1.90.94.07	indenização por demissão de servidor ou empregado				20.020,67	
3.3.90.00.00	Aplicações Diretas	1.442.600,00	0,00	1.442.600,00	1.352.990,62	89.609,38
3.3.90.14.00	Diárias Civil				860,00	
3.3.90.14.14	diárias no país – civil				860,00	

Município de SÃO BERNARDINO

Competência: 2022

Código	Títulos	Autorizada R\$			Despesa Realizada	Diferenças
		Créd. Orçam. e Suplemen.	Créd. Esp. e Extraord.	Total		
3.3.90.30.00	Material de Consumo				1.047.245,67	
3.3.90.30.01	combustíveis e lubrificantes automotivos				445.015,47	
3.3.90.30.04	gás engarrafado				2.950,00	
3.3.90.30.07	gêneros de alimentação				11.674,55	
3.3.90.30.16	material de expediente				473,80	
3.3.90.30.21	material de copa e cozinha				1.471,25	
3.3.90.30.22	material de limpeza e produção de higienização				5.496,15	
3.3.90.30.24	material para manutenção de bens imóveis				9.390,60	
3.3.90.30.25	material para manutenção de bens móveis				242,00	
3.3.90.30.26	material elétrico e eletrônico				12.196,28	
3.3.90.30.28	material de proteção e segurança				2.593,35	
3.3.90.30.31	sementes, mudas de plantas e insumos				1.688,00	
3.3.90.30.39	material para manutenção de veículos				308.188,98	
3.3.90.30.42	ferramentas				4.412,90	
3.3.90.30.44	material de sinalização visual e afins				1.000,00	
3.3.90.30.51	materiais para conservação e manutenção de bens de uso comum do povo				222.262,86	
3.3.90.30.99	outros materiais de consumo				18.189,48	
3.3.90.36.00	Outros Serviços de Terceiros (Pessoa Física)				4.000,00	
3.3.90.36.06	serviços técnicos profissionais				4.000,00	
3.3.90.39.00	Outros Serviços de Terceiros (Pessoa Jurídica)				296.681,17	
3.3.90.39.05	serviços técnicos profissionais				15.329,94	
3.3.90.39.15	limpeza de veículos				2.783,66	
3.3.90.39.16	manutenção e conservação de bens imóveis				2.630,00	
3.3.90.39.17	manutenção e conservação de máquinas e equipamentos				86.757,76	
3.3.90.39.19	manutenção e conservação de veículos				77.673,26	
3.3.90.39.20	manutenção e conservação de bens móveis de outras naturezas				180,00	
3.3.90.39.41	fornecimento de alimentação				915,00	

Município de SÃO BERNARDINO

Competência: 2022

Código	Títulos	Autorizada R\$			Despesa Realizada	Diferenças
		Créd. Orçam. e Suplemen.	Créd. Esp. e Extraord.	Total		
3.3.90.39.43	serviços de energia elétrica				36.856,50	
3.3.90.39.63	serviços gráficos e editoriais				3.103,50	
3.3.90.39.69	seguros em geral				2.079,00	
3.3.90.39.75	multas e infrações de trânsito				104,13	
3.3.90.39.78	limpeza e conservação				17.444,90	
3.3.90.39.99	outros serviços de terceiros – pessoa jurídica				50.428,07	
3.3.90.39.64	Telefonia Fixa e Móvel (Que Não Integrem Pacote de Comunicação De Dados)				395,45	
3.3.90.40.00	Serviços de Tecnologia da Informação e Comunicação (TIC) – Pessoa Jurídica				4.138,57	
3.3.90.40.01	Locação de Equipamentos e Softwares				4.138,57	
3.3.90.47.00	Obrigações Tributárias e Contributivas				65,21	
3.3.90.47.12	contribuição para o PIS/PASEP				65,21	
4.4.90.00.00	Aplicações Diretas	323.857,24	0,00	323.857,24	323.788,04	69,20
4.4.90.51.00	Obras e Instalações				323.788,04	
4.4.90.51.99	outras obras e instalações				323.788,04	
08002	DEPARTAMENTO DE OBRAS E SERVIÇOS URBANOS	1.499.425,25	0,00	1.499.425,25	1.431.030,39	68.394,86
08002.14	Direitos da Cidadania	0,00	0,00	0,00	0,00	0,00
08002.14.422	Direitos Individuais, Coletivos e Difusos	0,00	0,00	0,00	0,00	0,00
08002.14.422.01.000009	Construção de Cemitério Municipal	0,00	0,00	0,00	0,00	0,00
4.4.90.00.00	Aplicações Diretas	0,00	0,00	0,00	0,00	0,00
08002.15	Urbanismo	1.116.722,20	0,00	1.116.722,20	1.107.711,53	9.010,67
08002.15.451	Infra-Estrutura Urbana	747.722,20	0,00	747.722,20	740.658,16	7.064,04
08002.15.451.01.000003	Pavimentação de Ruas	747.722,20	0,00	747.722,20	740.658,16	7.064,04
3.3.90.00.00	Aplicações Diretas	5.250,00	0,00	5.250,00	453,00	4.797,00
3.3.90.39.00	Outros Serviços de Terceiros (Pessoa Jurídica)				453,00	
3.3.90.39.63	serviços gráficos e editoriais				453,00	
4.4.90.00.00	Aplicações Diretas	742.472,20	0,00	742.472,20	740.205,16	2.267,04
4.4.90.51.00	Obras e Instalações				740.205,16	

Município de SÃO BERNARDINO

Competência: 2022

Código	Títulos	Autorizada R\$			Despesa Realizada	Diferenças
		Créd. Orçam. e Suplemen.	Créd. Esp. e Extraord.	Total		
4.4.90.51.99	outras obras e instalações				740.205,16	
08002.15.452	Serviços Urbanos	369.000,00	0,00	369.000,00	367.053,37	1.946,63
08002.15.452.02.000038	Manutenção do Planejamento Urbano	369.000,00	0,00	369.000,00	367.053,37	1.946,63
3.1.90.00.00	Aplicações Diretas	134.000,00	0,00	134.000,00	133.427,94	572,06
3.1.90.11.00	Vencimentos e Vantagens Fixas (Pessoal Civil)				109.036,53	
3.1.90.11.01	vencimentos e salários				109.036,53	
3.1.90.13.00	Obrigações Patronais				24.391,41	
3.1.90.13.02	contribuições previdenciárias – INSS				24.391,41	
3.3.90.00.00	Aplicações Diretas	233.810,10	0,00	233.810,10	232.435,53	1.374,57
3.3.90.14.00	Diárias Civil				805,00	
3.3.90.14.14	diárias no país – civil				805,00	
3.3.90.30.00	Material de Consumo				66.159,44	
3.3.90.30.01	combustíveis e lubrificantes automotivos				1.029,71	
3.3.90.30.16	material de expediente				79,90	
3.3.90.30.21	material de copa e cozinha				69,50	
3.3.90.30.22	material de limpeza e produção de higienização				245,70	
3.3.90.30.25	material para manutenção de bens móveis				528,00	
3.3.90.30.26	material elétrico e eletrônico				8.608,50	
3.3.90.30.31	sementes, mudas de plantas e insumos				8.277,10	
3.3.90.30.39	material para manutenção de veículos				3.489,02	
3.3.90.30.42	ferramentas				3.369,80	
3.3.90.30.44	material de sinalização visual e afins				480,00	
3.3.90.30.51	materiais para conservação e manutenção de bens de uso comum do povo				38.412,21	
3.3.90.30.99	outros materiais de consumo				1.570,00	
3.3.90.36.00	Outros Serviços de Terceiros (Pessoa Física)				7.000,00	
3.3.90.36.06	serviços técnicos profissionais				7.000,00	
3.3.90.39.00	Outros Serviços de Terceiros (Pessoa Jurídica)				156.671,13	

Município de SÃO BERNARDINO

Competência: 2022

Código	Títulos	Autorizada R\$			Despesa Realizada	Diferenças
		Créd. Orçam. e Suplemen.	Créd. Esp. e Extraord.	Total		
3.3.90.39.05	serviços técnicos profissionais				19.800,00	
3.3.90.39.16	manutenção e conservação de bens imóveis				1.440,00	
3.3.90.39.19	manutenção e conservação de veículos				1.160,00	
3.3.90.39.21	manutenção e conservação de estradas e vias				520,00	
3.3.90.39.28	coleta de lixo e demais resíduos				121.288,77	
3.3.90.39.43	serviços de energia elétrica				7.214,10	
3.3.90.39.99	outros serviços de terceiros – pessoa jurídica				5.248,26	
3.3.90.47.00	Obrigações Tributárias e Contributivas				1.799,96	
3.3.90.47.18	contribuição previdenciária sobre serviços de terceiros - PF				1.799,96	
4.4.90.00.00	Aplicações Diretas	1.189,90	0,00	1.189,90	1.189,90	0,00
4.4.90.52.00	Equipamentos e Material Permanente				1.189,90	
4.4.90.52.38	máquinas, ferramentas e utensílios de oficina				1.189,90	
08002.17	Saneamento	0,00	0,00	0,00	0,00	0,00
08002.17.609	Defesa Agropecuária	0,00	0,00	0,00	0,00	0,00
08002.17.609.01.000008	Construção de Abatedouro Municipal	0,00	0,00	0,00	0,00	0,00
4.4.90.00.00	Aplicações Diretas	0,00	0,00	0,00	0,00	0,00
08002.22	Indústria	52.500,00	0,00	52.500,00	0,00	52.500,00
08002.22.661	Promoção Industrial	52.500,00	0,00	52.500,00	0,00	52.500,00
08002.22.661.01.000006	Ampliação de Área Industrial	52.500,00	0,00	52.500,00	0,00	52.500,00
4.4.90.00.00	Aplicações Diretas	52.500,00	0,00	52.500,00	0,00	52.500,00
08002.25	Energia	324.703,05	0,00	324.703,05	321.950,05	2.753,00
08002.25.752	Energia Elétrica	324.703,05	0,00	324.703,05	321.950,05	2.753,00
08002.25.752.02.0000033	Manutenção da Rede de Energia Elétrica e Iluminação Pública	324.703,05	0,00	324.703,05	321.950,05	2.753,00
3.3.90.00.00	Aplicações Diretas	102.443,05	0,00	102.443,05	99.690,05	2.753,00
3.3.90.30.00	Material de Consumo				36.184,51	
3.3.90.30.26	material elétrico e eletrônico				29.848,89	
3.3.90.30.51	materiais para conservação e manutenção de bens de uso comum do povo				4.610,62	

Município de SÃO BERNARDINO

Competência: 2022

Código	Títulos	Autorizada R\$			Despesa Realizada	Diferenças
		Créd. Orçam. e Suplemen.	Créd. Esp. e Extraord.	Total		
3.3.90.30.99	outros materiais de consumo				1.725,00	
3.3.90.39.00	Outros Serviços de Terceiros (Pessoa Jurídica)				63.505,54	
3.3.90.39.05	serviços técnicos profissionais				1.200,00	
3.3.90.39.16	manutenção e conservação de bens imóveis				1.318,99	
3.3.90.39.21	manutenção e conservação de estradas e vias				7.190,00	
3.3.90.39.43	serviços de energia elétrica				50.497,14	
3.3.90.39.99	outros serviços de terceiros – pessoa jurídica				3.299,41	
4.4.90.00.00	Aplicações Diretas	222.260,00	0,00	222.260,00	222.260,00	0,00
4.4.90.51.00	Obras e Instalações				222.260,00	
4.4.90.51.99	outras obras e instalações				222.260,00	
08002.26	Transporte	5.500,00	0,00	5.500,00	1.368,81	4.131,19
08002.26.782	Transporte Rodoviário	5.500,00	0,00	5.500,00	1.368,81	4.131,19
08002.26.782.02.000034	Manutenção do Terminal Rodoviário de Passageiros	5.500,00	0,00	5.500,00	1.368,81	4.131,19
3.3.90.00.00	Aplicações Diretas	5.500,00	0,00	5.500,00	1.368,81	4.131,19
3.3.90.39.00	Outros Serviços de Terceiros (Pessoa Jurídica)				1.368,81	
3.3.90.39.43	serviços de energia elétrica				942,90	
3.3.90.39.44	serviços de água e esgoto				425,91	
4.4.90.00.00	Aplicações Diretas	0,00	0,00	0,00	0,00	0,00
08003	FMSB - FUNDO MUNIC. DE SANEAMENTO BASICO	3.465,00	0,00	3.465,00	0,00	3.465,00
08003.17	Saneamento	3.465,00	0,00	3.465,00	0,00	3.465,00
08003.17.512	Saneamento Básico Urbano	3.465,00	0,00	3.465,00	0,00	3.465,00
08003.17.512.02.000041	Manutenção do FMSB - Fundo Munic. de Saneamento Básico	3.465,00	0,00	3.465,00	0,00	3.465,00
3.3.90.00.00	Aplicações Diretas	315,00	0,00	315,00	0,00	315,00
4.4.90.00.00	Aplicações Diretas	3.150,00	0,00	3.150,00	0,00	3.150,00
09001	ENCARGOS GERAIS DO MUNICIPIO	497.750,00	0,00	497.750,00	447.140,72	50.609,28
09001.28	Encargos Especiais	497.750,00	0,00	497.750,00	447.140,72	50.609,28
09001.28.122	Administração Geral	45.000,00	0,00	45.000,00	0,00	45.000,00

Município de SÃO BERNARDINO

Competência: 2022

Código	Títulos	Autorizada R\$			Despesa Realizada	Diferenças
		Créd. Orçam. e Suplemen.	Créd. Esp. e Extraord.	Total		
09001.28.122.02.000040	Pagamentos a Inativos	45.000,00	0,00	45.000,00	0,00	45.000,00
3.1.90.00.00	Aplicações Diretas	45.000,00	0,00	45.000,00	0,00	45.000,00
09001.28.843	Serviço da Dívida Interna	190.000,00	0,00	190.000,00	184.688,53	5.311,47
09001.28.843.09.000001	Precatórios, Acordos e Setenças Judiciais	190.000,00	0,00	190.000,00	184.688,53	5.311,47
3.1.90.00.00	Aplicações Diretas	170.000,00	0,00	170.000,00	166.135,61	3.864,39
3.1.90.91.00	Sentenças Judiciais				166.135,61	
3.1.90.91.01	precatórios - ativo civil / sentenças judiciais transitadas em julgado				166.135,61	
3.3.90.00.00	Aplicações Diretas	20.000,00	0,00	20.000,00	18.552,92	1.447,08
3.3.90.91.00	Sentenças Judiciais				1.939,36	
3.3.90.91.15	sentenças judiciais de pequeno valor				1.939,36	
3.3.90.92.00	Despesas de Exercícios Anteriores				16.613,56	
3.3.90.92.91	sentenças judiciais				16.613,56	
09001.28.846	Outros Encargos Especiais	262.750,00	0,00	262.750,00	262.452,19	297,81
09001.28.846.02.000042	Contribuição ao Pasep	262.750,00	0,00	262.750,00	262.452,19	297,81
3.3.90.00.00	Aplicações Diretas	262.750,00	0,00	262.750,00	262.452,19	297,81
3.3.90.47.00	Obrigações Tributárias e Contributivas				262.452,19	
3.3.90.47.12	contribuição para o PIS/PASEP				262.452,19	
10001	DEPARTAMENTO DE ESPORTES	4.923.836,34	0,00	4.923.836,34	485.413,91	4.438.422,43
10001.27	Desporto e Lazer	4.923.836,34	0,00	4.923.836,34	485.413,91	4.438.422,43
10001.27.812	Desporto Comunitário	4.923.836,34	0,00	4.923.836,34	485.413,91	4.438.422,43
10001.27.812.02.000009	Manutenção do Setor de Esportes	230.000,00	0,00	230.000,00	209.266,08	20.733,92
3.1.90.00.00	Aplicações Diretas	138.000,00	0,00	138.000,00	137.707,67	292,33
3.1.90.11.00	Vencimentos e Vantagens Fixas (Pessoal Civil)				110.257,63	
3.1.90.11.01	vencimentos e salários				110.257,63	
3.1.90.13.00	Obrigações Patronais				23.325,42	
3.1.90.13.02	contribuições previdenciárias – INSS				23.325,42	
3.1.90.94.00	Indenizações e Restituições Trabalhistas				4.124,62	



Município de SÃO BERNARDINO

Competência: 2022

Código	Títulos	Autorizada R\$			Despesa Realizada	Diferenças
		Créd. Orçam. e Suplemen.	Créd. Esp. e Extraord.	Total		
3.1.90.94.07	indenização por demissão de servidor ou empregado				4.124,62	
3.3.90.00.00	Aplicações Diretas	92.000,00	0,00	92.000,00	71.558,41	20.441,59
3.3.90.30.00	Material de Consumo				16.200,83	
3.3.90.30.01	combustíveis e lubrificantes automotivos				756,29	
3.3.90.30.07	gêneros de alimentação				504,00	
3.3.90.30.14	material educativo e esportivo				5.336,00	
3.3.90.30.23	uniformes, tecidos e aviamentos				480,00	
3.3.90.30.24	material para manutenção de bens imóveis				3.709,50	
3.3.90.30.26	material elétrico e eletrônico				1.168,12	
3.3.90.30.39	material para manutenção de veículos				388,00	
3.3.90.30.50	bandeiras, flâmulas e insígnias				360,00	
3.3.90.30.99	outros materiais de consumo				3.498,92	
3.3.90.31.00	Premiações Culturais, Artísticas, Científicas, Desportivas e Outras				10.783,60	
3.3.90.31.04	premiações desportivas				10.783,60	
3.3.90.39.00	Outros Serviços de Terceiros (Pessoa Jurídica)				43.091,00	
3.3.90.39.08	manutenção de software				260,00	
3.3.90.39.12	locação de máquinas e equipamentos				1.800,00	
3.3.90.39.16	manutenção e conservação de bens imóveis				1.578,00	
3.3.90.39.17	manutenção e conservação de máquinas e equipamentos				100,00	
3.3.90.39.19	manutenção e conservação de veículos				705,00	
3.3.90.39.20	manutenção e conservação de bens móveis de outras naturezas				570,00	
3.3.90.39.59	serviços de áudio, vídeo e foto				1.500,00	
3.3.90.39.99	outros serviços de terceiros – pessoa jurídica				36.578,00	
3.3.90.40.00	Serviços de Tecnologia da Informação e Comunicação (TIC) – Pessoa Jurídica				1.482,98	
3.3.90.40.01	Locação de Equipamentos e Softwares				1.482,98	
10001.27.812.02.000010	Manutenção de Praças/Quadra de Esportes	4.693.836,34	0,00	4.693.836,34	276.147,83	4.417.688,51
3.3.90.00.00	Aplicações Diretas	41.526,97	0,00	41.526,97	33.498,90	8.028,07

Município de SÃO BERNARDINO

Competência: 2022

Código	Títulos	Autorizada R\$			Despesa Realizada	Diferenças
		Créd. Orçam. e Suplemen.	Créd. Esp. e Extraord.	Total		
3.3.90.30.00	Material de Consumo				6.914,85	
3.3.90.30.24	material para manutenção de bens imóveis				6.037,50	
3.3.90.30.26	material elétrico e eletrônico				877,35	
3.3.90.36.00	Outros Serviços de Terceiros (Pessoa Física)				3.500,00	
3.3.90.36.06	serviços técnicos profissionais				3.500,00	
3.3.90.39.00	Outros Serviços de Terceiros (Pessoa Jurídica)				23.084,05	
3.3.90.39.16	manutenção e conservação de bens imóveis				3.846,40	
3.3.90.39.43	serviços de energia elétrica				13.527,24	
3.3.90.39.44	serviços de água e esgoto				3.766,41	
3.3.90.39.63	serviços gráficos e editoriais				159,00	
3.3.90.39.99	outros serviços de terceiros – pessoa jurídica				1.785,00	
4.4.90.00.00	Aplicações Diretas	4.652.309,37	0,00	4.652.309,37	242.648,93	4.409.660,44
4.4.90.51.00	Obras e Instalações				233.138,93	
4.4.90.51.07	reforma				110.162,53	
4.4.90.51.99	outras obras e instalações				122.976,40	
4.4.90.52.00	Equipamentos e Material Permanente				9.510,00	
4.4.90.52.10	aparelhos e equipamentos para esportes e diversões				9.510,00	
4.4.90.52.42	mobiliário em geral				0,00	
4.4.90.52.99	outros equipamentos e material permanente				0,00	
11001	DEPARTAMENTO DE CULTURA	860.200,01	1.157.523,78	2.017.723,79	857.509,23	1.160.214,56
11001.13	Cultura	860.200,01	1.157.523,78	2.017.723,79	857.509,23	1.160.214,56
11001.13.392	Difusão Cultural	860.200,01	1.157.523,78	2.017.723,79	857.509,23	1.160.214,56
11001.13.392.02.000011	Manutenção da Cultura em Geral	694.650,01	0,00	694.650,01	668.185,96	26.464,05
3.1.90.00.00	Aplicações Diretas	101.000,00	0,00	101.000,00	96.362,71	4.637,29
3.1.90.11.00	Vencimentos e Vantagens Fixas (Pessoal Civil)				76.658,62	
3.1.90.11.01	vencimentos e salários				76.658,62	
3.1.90.13.00	Obrigações Patronais				15.896,86	

Município de SÃO BERNARDINO

Competência: 2022

Código	Títulos	Autorizada R\$			Despesa Realizada	Diferenças
		Créd. Orçam. e Suplemen.	Créd. Esp. e Extraord.	Total		
3.1.90.13.02	contribuições previdenciárias – INSS				15.896,86	
3.1.90.94.00	Indenizações e Restituições Trabalhistas				3.807,23	
3.1.90.94.07	indenização por demissão de servidor ou empregado				3.807,23	
3.3.90.00.00	Aplicações Diretas	268.401,09	0,00	268.401,09	246.574,33	21.826,76
3.3.90.14.00	Diárias Civil				805,00	
3.3.90.14.14	diárias no país – civil				805,00	
3.3.90.30.00	Material de Consumo				93.331,75	
3.3.90.30.01	combustíveis e lubrificantes automotivos				260,00	
3.3.90.30.07	gêneros de alimentação				5.490,75	
3.3.90.30.14	material educativo e esportivo				60,00	
3.3.90.30.15	material para festividades e homenagens				79.329,48	
3.3.90.30.16	material de expediente				621,81	
3.3.90.30.21	material de copa e cozinha				76,00	
3.3.90.30.22	material de limpeza e produção de higienização				150,00	
3.3.90.30.24	material para manutenção de bens imóveis				1.553,20	
3.3.90.30.26	material elétrico e eletrônico				168,20	
3.3.90.30.39	material para manutenção de veículos				3.110,00	
3.3.90.30.44	material de sinalização visual e afins				795,00	
3.3.90.30.50	bandeiras, flâmulas e insígnias				360,00	
3.3.90.30.99	outros materiais de consumo				1.357,31	
3.3.90.31.00	Premiações Culturais, Artísticas, Científicas, Desportivas e Outras				3.000,00	
3.3.90.31.01	premiações culturais				3.000,00	
3.3.90.32.00	Material, Bens ou Serviço para Distribuição Gratuita				26.008,00	
3.3.90.32.03	gêneros alimentícios				2.988,00	
3.3.90.32.99	outros materiais de distribuição gratuita				23.020,00	
3.3.90.36.00	Outros Serviços de Terceiros (Pessoa Física)				9.000,00	
3.3.90.36.99	outros serviços de terceiros – pessoa física				9.000,00	

Município de SÃO BERNARDINO

Competência: 2022

Código	Títulos	Autorizada R\$			Despesa Realizada	Diferenças
		Créd. Orçam. e Suplemen.	Créd. Esp. e Extraord.	Total		
3.3.90.39.00	Outros Serviços de Terceiros (Pessoa Jurídica)				112.093,63	
3.3.90.39.16	manutenção e conservação de bens imóveis				2.168,30	
3.3.90.39.19	manutenção e conservação de veículos				360,00	
3.3.90.39.20	manutenção e conservação de bens móveis de outras naturezas				240,00	
3.3.90.39.23	festividades e homenagens				105.471,77	
3.3.90.39.63	serviços gráficos e editoriais				45,00	
3.3.90.39.81	serviços bancários				11,00	
3.3.90.39.99	outros serviços de terceiros – pessoa jurídica				3.797,56	
3.3.90.47.00	Obrigações Tributárias e Contributivas				1.800,04	
3.3.90.47.18	contribuição previdenciária sobre serviços de terceiros - PF				1.800,04	
3.3.90.93.00	Indenizações e Restituições				535,91	
3.3.90.93.99	diversas indenizações e restituições				535,91	
4.4.90.00.00	Aplicações Diretas	325.248,92	0,00	325.248,92	325.248,92	0,00
4.4.90.51.00	Obras e Instalações				312.300,00	
4.4.90.51.99	outras obras e instalações				312.300,00	
4.4.90.52.00	Equipamentos e Material Permanente				12.948,92	
4.4.90.52.06	aparelhos e equipamentos de comunicação				1.849,00	
4.4.90.52.12	aparelhos e utensílios domésticos				1.656,71	
4.4.90.52.26	instrumentos musicais e artísticos				3.635,32	
4.4.90.52.33	equipamentos para áudio, vídeo e foto				5.807,89	
11001.13.392.02.000035	Manutencao do Centro de Eventos	32.250,00	1.157.523,78	1.189.773,78	63.404,45	1.126.369,33
3.3.90.00.00	Aplicações Diretas	32.250,00	0,00	32.250,00	29.308,08	2.941,92
3.3.90.30.00	Material de Consumo				18.210,55	
3.3.90.30.24	material para manutenção de bens imóveis				3.372,20	
3.3.90.30.25	material para manutenção de bens móveis				1.007,50	
3.3.90.30.26	material elétrico e eletrônico				13.830,85	
3.3.90.39.00	Outros Serviços de Terceiros (Pessoa Jurídica)				11.097,53	

Município de SÃO BERNARDINO

Competência: 2022

Código	Títulos	Autorizada R\$			Despesa Realizada	Diferenças
		Créd. Orçam. e Suplemen.	Créd. Esp. e Extraord.	Total		
3.3.90.39.16	manutenção e conservação de bens imóveis				7.300,00	
3.3.90.39.43	serviços de energia elétrica				3.185,14	
3.3.90.39.63	serviços gráficos e editoriais				78,30	
3.3.90.39.99	outros serviços de terceiros – pessoa jurídica				534,09	
4.4.90.00.00	Aplicações Diretas	0,00	1.157.523,78	1.157.523,78	34.096,37	1.123.427,41
4.4.90.51.00	Obras e Instalações				34.096,37	
4.4.90.51.99	outras obras e instalações				34.096,37	
11001.13.392.02.000044	Festividades Municipais	133.300,00	0,00	133.300,00	125.918,82	7.381,18
3.3.90.00.00	Aplicações Diretas	133.300,00	0,00	133.300,00	125.918,82	7.381,18
3.3.90.30.00	Material de Consumo				47.204,20	
3.3.90.30.15	material para festividades e homenagens				46.954,20	
3.3.90.30.99	outros materiais de consumo				250,00	
3.3.90.32.00	Material, Bens ou Serviço para Distribuição Gratuita				850,00	
3.3.90.32.99	outros materiais de distribuição gratuita				850,00	
3.3.90.39.00	Outros Serviços de Terceiros (Pessoa Jurídica)				77.864,62	
3.3.90.39.23	festividades e homenagens				73.487,69	
3.3.90.39.99	outros serviços de terceiros – pessoa jurídica				4.376,93	
11001.13.695	Turismo	0,00	0,00	0,00	0,00	0,00
11001.13.695.02.000059	Manutenção do Turismo	0,00	0,00	0,00	0,00	0,00
3.3.90.00.00	Aplicações Diretas	0,00	0,00	0,00	0,00	0,00
4.4.90.00.00	Aplicações Diretas	0,00	0,00	0,00	0,00	0,00
99099	RESERVA DE CONTINGENCIA	90.000,00	0,00	90.000,00	0,00	90.000,00
99099.99	Reserva Contingência	90.000,00	0,00	90.000,00	0,00	90.000,00
99099.99.999	Reserva Contingência	90.000,00	0,00	90.000,00	0,00	90.000,00
99099.99.999.02.000043	Reserva de Contingência	90.000,00	0,00	90.000,00	0,00	90.000,00
9.9.99.00.00	A Definir (ou Res.Contingência)	90.000,00	0,00	90.000,00	0,00	90.000,00
	<b>Total da Unidade Gestora</b>	<b>28.575.264,66</b>	<b>1.157.523,78</b>	<b>29.732.788,44</b>	<b>21.550.248,11</b>	<b>8.182.540,33</b>

Município de SÃO BERNARDINO

Competência: 2022

Unidade Gestora: Fundo Municipal de Saúde de São Bernardino

Código	Títulos	Autorizada R\$			Despesa Realizada	Diferenças
		Créd. Orçam. e Suplemen.	Créd. Esp. e Extraord.	Total		
05001	FUNDO MUNICIPAL DE SAUDE	6.181.184,33	250.000,00	6.431.184,33	5.796.222,07	634.962,26
05001.10	Saúde	6.181.184,33	250.000,00	6.431.184,33	5.796.222,07	634.962,26
05001.10.301	Atenção Básica	4.523.391,22	250.000,00	4.773.391,22	4.357.212,08	416.179,14
05001.10.301.02.000050	Manutenção do Bloco da Atenção Básica	4.469.640,84	250.000,00	4.719.640,84	4.308.698,64	410.942,20
3.1.71.00.00	Transferência a Consórcios Público	0,00	150.000,00	150.000,00	150.000,00	0,00
3.1.71.70.00	Rateio pela Participação em Consórcio Público				150.000,00	
3.1.71.70.01	Participação em Consórcio Público				150.000,00	
3.1.90.00.00	Aplicações Diretas	2.381.609,61	0,00	2.381.609,61	2.163.381,54	218.228,07
3.1.90.11.00	Vencimentos e Vantagens Fixas (Pessoal Civil)				1.724.482,33	
3.1.90.11.01	vencimentos e salários				1.724.482,33	
3.1.90.13.00	Obrigações Patronais				385.825,25	
3.1.90.13.01	FGTS				16.013,70	
3.1.90.13.02	contribuições previdenciárias – INSS				369.811,55	
3.1.90.34.00	Outras Despesas de Pessoal Decorrentes de Contratos de Terceirização				37.695,68	
3.1.90.34.01	substituição de mão-de-obra (LRF, art. 18, §1º)				37.695,68	
3.1.90.94.00	Indenizações e Restituições Trabalhistas				15.378,28	
3.1.90.94.07	indenização por demissão de servidor ou empregado				15.378,28	
3.3.71.00.00	Transferência a Consórcios Público	0,00	100.000,00	100.000,00	65.620,96	34.379,04
3.3.71.70.00	Rateio pela Participação em Consórcio Público				65.620,96	
3.3.71.70.01	Participação em Consórcio Público				65.620,96	
3.3.90.00.00	Aplicações Diretas	1.513.536,67	0,00	1.513.536,67	1.359.203,33	154.333,34
3.3.90.14.00	Diárias Civil				19.800,00	
3.3.90.14.14	diárias no país – civil				19.800,00	
3.3.90.30.00	Material de Consumo				379.417,33	
3.3.90.30.01	combustíveis e lubrificantes automotivos				191.539,94	
3.3.90.30.04	gás engarrafado				517,00	

Município de SÃO BERNARDINO

Competência: 2022

Código	Títulos	Autorizada R\$			Despesa Realizada	Diferenças
		Créd. Orçam. e Suplemen.	Créd. Esp. e Extraord.	Total		
3.3.90.30.07	gêneros de alimentação				4.064,41	
3.3.90.30.10	material odontológico				13.476,61	
3.3.90.30.16	material de expediente				6.062,21	
3.3.90.30.17	material de processamento de dados				4.829,00	
3.3.90.30.19	material de acondicionamento e embalagem				1.897,28	
3.3.90.30.21	material de copa e cozinha				2.441,15	
3.3.90.30.22	material de limpeza e produção de higienização				21.027,59	
3.3.90.30.23	uniformes, tecidos e aviamentos				1.371,50	
3.3.90.30.24	material para manutenção de bens imóveis				8.190,57	
3.3.90.30.25	material para manutenção de bens móveis				13.534,29	
3.3.90.30.26	material elétrico e eletrônico				6.452,53	
3.3.90.30.28	material de proteção e segurança				6.025,12	
3.3.90.30.30	material para comunicações				110,00	
3.3.90.30.31	sementes, mudas de plantas e insumos				398,00	
3.3.90.30.35	material laboratorial				1.900,00	
3.3.90.30.36	material hospitalar				19.010,62	
3.3.90.30.39	material para manutenção de veículos				67.599,74	
3.3.90.30.43	material para reabilitação profissional				3.918,02	
3.3.90.30.44	material de sinalização visual e afins				660,00	
3.3.90.30.99	outros materiais de consumo				4.391,75	
3.3.90.32.00	Material, Bens ou Serviço para Distribuição Gratuita				103.389,23	
3.3.90.32.02	medicamentos				62.624,39	
3.3.90.32.03	gêneros alimentícios				22.539,76	
3.3.90.32.99	outros materiais de distribuição gratuita				18.225,08	
3.3.90.33.00	Passagens e Despesas com Locomoção				16.302,18	
3.3.90.33.01	passagens para o país				16.302,18	
3.3.90.36.00	Outros Serviços de Terceiros (Pessoa Física)				2.195,00	

Município de SÃO BERNARDINO

Competência: 2022

Código	Títulos	Autorizada R\$			Despesa Realizada	Diferenças
		Créd. Orçam. e Suplemen.	Créd. Esp. e Extraord.	Total		
3.3.90.36.30	serviços médicos e odontológicos				995,00	
3.3.90.36.99	outros serviços de terceiros – pessoa física				1.200,00	
3.3.90.39.00	Outros Serviços de Terceiros (Pessoa Jurídica)				750.016,97	
3.3.90.39.15	limpeza de veículos				9.413,15	
3.3.90.39.16	manutenção e conservação de bens imóveis				7.777,10	
3.3.90.39.17	manutenção e conservação de máquinas e equipamentos				2.657,00	
3.3.90.39.19	manutenção e conservação de veículos				21.684,60	
3.3.90.39.20	manutenção e conservação de bens móveis de outras naturezas				5.129,00	
3.3.90.39.25	serviços de instalação de máquinas, equipamentos e afins				100,00	
3.3.90.39.28	coleta de lixo e demais resíduos				26.670,69	
3.3.90.39.41	fornecimento de alimentação				30.358,78	
3.3.90.39.43	serviços de energia elétrica				30.939,84	
3.3.90.39.44	serviços de água e esgoto				6.887,30	
3.3.90.39.48	serviços de seleção e treinamento				34.760,00	
3.3.90.39.50	serviços médico-hospitalar, odontológico e laboratorial				513.538,42	
3.3.90.39.59	serviços de áudio, vídeo e foto				240,00	
3.3.90.39.63	serviços gráficos e editoriais				9.074,00	
3.3.90.39.69	seguros em geral				23.082,63	
3.3.90.39.75	multas e infrações de trânsito				2.071,76	
3.3.90.39.77	vigilância ostensiva/monitorada				1.800,00	
3.3.90.39.80	hospedagens				4.025,00	
3.3.90.39.81	serviços bancários				2.164,80	
3.3.90.39.90	serviços de publicidade legal				370,39	
3.3.90.39.99	outros serviços de terceiros – pessoa jurídica				11.652,29	
3.3.90.39.64	Telefonia Fixa e Móvel (Que Não Integrem Pacote de Comunicação De Dados)				5.620,22	
3.3.90.40.00	Serviços de Tecnologia da Informação e Comunicação (TIC) – Pessoa Jurídica				46.667,22	
3.3.90.40.01	Locação de Equipamentos e Softwares				35.699,22	



Município de SÃO BERNARDINO

Competência: 2022

Código	Títulos	Autorizada R\$			Despesa Realizada	Diferenças
		Créd. Orçam. e Suplemen.	Créd. Esp. e Extraord.	Total		
3.3.90.40.02	Desenvolvimento e Manutenção de Software				180,00	
3.3.90.40.03	Hospedagem de Sistemas				5.988,00	
3.3.90.40.09	Manutenção e Conservação de Equipamentos de Tic				4.800,00	
3.3.90.46.00	Auxílio Alimentação				11.000,00	
3.3.90.46.01	auxilio-alimentação em pecúnia				11.000,00	
3.3.90.47.00	Obrigações Tributárias e Contributivas				322,97	
3.3.90.47.18	contribuição previdenciária sobre serviços de terceiros - PF				322,97	
3.3.90.48.00	Outros Auxílios Financeiros a Pessoas Físicas				17.655,00	
3.3.90.48.01	auxilio financeiro a pessoas físicas				17.655,00	
3.3.90.92.00	Despesas de Exercícios Anteriores				12.437,43	
3.3.90.92.32	material de distribuição gratuita				12.437,43	
4.4.90.00.00	Aplicações Diretas	574.494,56	0,00	574.494,56	570.492,81	4.001,75
4.4.90.52.00	Equipamentos e Material Permanente				570.492,81	
4.4.90.52.06	aparelhos e equipamentos de comunicação				998,00	
4.4.90.52.08	aparelhos, equipamentos, utensílios médico-odontológico, laboratorial e hospitalar				6.312,80	
4.4.90.52.12	aparelhos e utensílios domésticos				5.815,79	
4.4.90.52.30	máquinas e equipamentos energéticos				185,80	
4.4.90.52.34	máquinas, utensílios e equipamentos diversos				5.335,42	
4.4.90.52.35	equipamentos de processamento de dados				32.330,00	
4.4.90.52.36	máquinas, instalações e utensílios de escritório				1.700,00	
4.4.90.52.42	mobiliário em geral				1.215,00	
4.4.90.52.52	veículos de tração mecânica				516.600,00	
05001.10.301.02.000052	Manutenção do Bloco da Farmácia Básica	53.750,38	0,00	53.750,38	48.513,44	5.236,94
3.1.90.00.00	Aplicações Diretas	4.329,50	0,00	4.329,50	2.180,12	2.149,38
3.1.90.13.00	Obrigações Patronais				2.180,12	
3.1.90.13.02	contribuições previdenciárias – INSS				2.180,12	
3.3.90.00.00	Aplicações Diretas	49.420,88	0,00	49.420,88	46.333,32	3.087,56

Município de SÃO BERNARDINO

Competência: 2022

Código	Títulos	Autorizada R\$			Despesa Realizada	Diferenças
		Créd. Orçam. e Suplemen.	Créd. Esp. e Extraord.	Total		
3.3.90.30.00	Material de Consumo				45,00	
3.3.90.30.09	material farmacológico				45,00	
3.3.90.32.00	Material, Bens ou Serviço para Distribuição Gratuita				46.158,32	
3.3.90.32.02	medicamentos				46.158,32	
3.3.90.39.00	Outros Serviços de Terceiros (Pessoa Jurídica)				130,00	
3.3.90.39.99	outros serviços de terceiros – pessoa jurídica				130,00	
05001.10.302	Assistência Hospitalar e Ambulatorial	1.604.325,34	0,00	1.604.325,34	1.392.875,15	211.450,19
05001.10.302.02.000051	Manutenção do Blobo de Media e Alta Complexidade	1.604.325,34	0,00	1.604.325,34	1.392.875,15	211.450,19
3.1.71.00.00	Transferência a Consórcios Público	474.564,05	0,00	474.564,05	470.530,16	4.033,89
3.1.71.70.00	Rateio pela Participação em Consórcio Público				470.530,16	
3.1.71.70.01	Participação em Consórcio Público				470.530,16	
3.3.71.00.00	Transferência a Consórcios Público	685.029,15	0,00	685.029,15	685.029,15	0,00
3.3.71.70.00	Rateio pela Participação em Consórcio Público				685.029,15	
3.3.71.70.01	Participação em Consórcio Público				685.029,15	
3.3.90.00.00	Aplicações Diretas	148.441,58	0,00	148.441,58	9.356,00	139.085,58
3.3.90.30.00	Material de Consumo				2.156,00	
3.3.90.30.28	material de proteção e segurança				2.156,00	
3.3.90.39.00	Outros Serviços de Terceiros (Pessoa Jurídica)				7.200,00	
3.3.90.39.79	serviços de apoio administrativo, técnico e operacional				7.200,00	
3.3.93.00.00	Aplicação Direta Decorrente de Operação de Órgãos, Fundos e Entidades dos Orçam. Fiscal e da Segurid	288.412,66	0,00	288.412,66	223.189,74	65.222,92
3.3.93.30.00	Material de Consumo				2.400,00	
3.3.93.30.43	material para reabilitação profissional				2.400,00	
3.3.93.32.00	Material, Bens ou Serviço para Distribuição Gratuita				46.516,60	
3.3.93.32.02	medicamentos				46.516,60	
3.3.93.39.00	Outros Serviços de Terceiros (Pessoa Jurídica)				174.273,14	
3.3.93.39.50	serviços médico-hospitalar, odontológico e laboratorial				174.273,14	
4.4.71.00.00	Transferência a Consórcios Público	7.877,90	0,00	7.877,90	4.770,10	3.107,80

Município de SÃO BERNARDINO

Competência: 2022

Código	Títulos	Autorizada R\$			Despesa Realizada	Diferenças
		Créd. Orçam. e Suplemen.	Créd. Esp. e Extraord.	Total		
4.4.71.70.00	Rateio pela Participação em Consórcio Público				4.770,10	
4.4.71.70.01	Participação em Consórcio Público				4.770,10	
05001.10.304	Vigilância Sanitária	53.467,77	0,00	53.467,77	46.134,84	7.332,93
05001.10.304.02.000053	Manutenção do Bloco da Vigilância Sanitária	53.467,77	0,00	53.467,77	46.134,84	7.332,93
3.1.90.00.00	Aplicações Diretas	44.257,74	0,00	44.257,74	39.254,31	5.003,43
3.1.90.11.00	Vencimentos e Vantagens Fixas (Pessoal Civil)				30.392,90	
3.1.90.11.01	vencimentos e salários				30.392,90	
3.1.90.13.00	Obrigações Patronais				8.861,41	
3.1.90.13.01	FGTS				2.431,42	
3.1.90.13.02	contribuições previdenciárias – INSS				6.429,99	
3.3.90.00.00	Aplicações Diretas	8.232,83	0,00	8.232,83	6.880,53	1.352,30
3.3.90.30.00	Material de Consumo				5.191,03	
3.3.90.30.01	combustíveis e lubrificantes automotivos				2.877,43	
3.3.90.30.17	material de processamento de dados				0,00	
3.3.90.30.22	material de limpeza e produção de higienização				700,80	
3.3.90.30.35	material laboratorial				25,00	
3.3.90.30.39	material para manutenção de veículos				1.408,00	
3.3.90.30.99	outros materiais de consumo				179,80	
3.3.90.39.00	Outros Serviços de Terceiros (Pessoa Jurídica)				1.689,50	
3.3.90.39.17	manutenção e conservação de máquinas e equipamentos				612,00	
3.3.90.39.19	manutenção e conservação de veículos				140,00	
3.3.90.39.59	serviços de áudio, vídeo e foto				30,00	
3.3.90.39.99	outros serviços de terceiros – pessoa jurídica				907,50	
4.4.90.00.00	Aplicações Diretas	977,20	0,00	977,20	0,00	977,20
	<b>Total da Unidade Gestora</b>	<b>6.181.184,33</b>	<b>250.000,00</b>	<b>6.431.184,33</b>	<b>5.796.222,07</b>	<b>634.962,26</b>

Município de SÃO BERNARDINO

Competência: 2022

Código	Títulos	Autorizada R\$			Despesa Realizada	Diferenças
		Créd. Orçam. e Suplemen.	Créd. Esp. e Extraord.	Total		
01001	CAMARA DE VEREADORES	840.000,00	0,00	840.000,00	773.629,67	66.370,33
01001.01	Legislativa	840.000,00	0,00	840.000,00	773.629,67	66.370,33
01001.01.031	Ação Legislativa	840.000,00	0,00	840.000,00	773.629,67	66.370,33
01001.01.031.02.000001	Manutenção da Câmara Municipal de Vereadores	800.000,00	0,00	800.000,00	773.629,67	26.370,33
3.1.90.00.00	Aplicações Diretas	523.000,00	0,00	523.000,00	530.481,36	-7.481,36
3.1.90.11.00	Vencimentos e Vantagens Fixas (Pessoal Civil)				433.450,22	
3.1.90.11.01	vencimentos e salários				415.404,80	
3.1.90.11.43	13º salário				14.341,17	
3.1.90.11.45	férias - abono constitucional				3.704,25	
3.1.90.13.00	Obrigações Patronais				97.031,14	
3.1.90.13.02	contribuições previdenciárias – INSS				97.031,14	
3.3.50.00.00	Transferências a Instituições Privadas sem Fins Lucrativos	12.000,00	0,00	12.000,00	0,00	12.000,00
3.3.90.00.00	Aplicações Diretas	240.000,00	0,00	240.000,00	238.749,31	1.250,69
3.3.90.14.00	Diárias Civil				66.150,06	
3.3.90.14.14	diárias no país – civil				66.150,06	
3.3.90.30.00	Material de Consumo				38.316,52	
3.3.90.30.01	combustíveis e lubrificantes automotivos				945,68	
3.3.90.30.15	material para festividades e homenagens				2.275,00	
3.3.90.30.16	material de expediente				3.031,20	
3.3.90.30.21	material de copa e cozinha				1.213,57	
3.3.90.30.22	material de limpeza e produção de higienização				17.521,71	
3.3.90.30.23	uniformes, tecidos e aviamentos				1.410,00	
3.3.90.30.24	material para manutenção de bens imóveis				4.175,60	
3.3.90.30.25	material para manutenção de bens móveis				2.497,80	
3.3.90.30.31	sementes, mudas de plantas e insumos				671,00	
3.3.90.30.50	bandeiras, flâmulas e insígnias				500,00	
3.3.90.30.99	outros materiais de consumo				4.074,96	

Município de SÃO BERNARDINO

Competência: 2022

Código	Títulos	Autorizada R\$			Despesa Realizada	Diferenças
		Créd. Orçam. e Suplemen.	Créd. Esp. e Extraord.	Total		
3.3.90.33.00	Passagens e Despesas com Locomoção				45.842,74	
3.3.90.33.01	passagens para o país				42.342,74	
3.3.90.33.05	locação de veículo para locomoção - pessoa jurídica				3.500,00	
3.3.90.39.00	Outros Serviços de Terceiros (Pessoa Jurídica)				56.758,21	
3.3.90.39.08	manutenção de software				824,80	
3.3.90.39.16	manutenção e conservação de bens imóveis				8.630,40	
3.3.90.39.43	serviços de energia elétrica				983,78	
3.3.90.39.44	serviços de água e esgoto				432,65	
3.3.90.39.47	serviços de comunicação em geral				750,00	
3.3.90.39.48	serviços de seleção e treinamento				13.900,00	
3.3.90.39.59	serviços de áudio, vídeo e foto				3.470,00	
3.3.90.39.81	serviços bancários				52,38	
3.3.90.39.88	serviços de publicidade e propaganda				11.469,00	
3.3.90.39.99	outros serviços de terceiros – pessoa jurídica				15.580,00	
3.3.90.39.64	Telefonia Fixa e Móvel (Que Não Integrem Pacote de Comunicação De Dados)				665,20	
3.3.90.40.00	Serviços de Tecnologia da Informação e Comunicação (TIC) – Pessoa Jurídica				31.681,78	
3.3.90.40.01	Locação de Equipamentos e Softwares				28.237,64	
3.3.90.40.02	Desenvolvimento e Manutenção de Software				1.644,14	
3.3.90.40.99	Outros Serviços de Tecnologia da Informação e Comunicação				1.800,00	
4.4.90.00.00	Aplicações Diretas	25.000,00	0,00	25.000,00	4.399,00	20.601,00
4.4.90.52.00	Equipamentos e Material Permanente				4.399,00	
4.4.90.52.33	equipamentos para áudio, vídeo e foto				1.599,00	
4.4.90.52.42	mobiliário em geral				2.800,00	
01001.01.031.02.000007	Manutenção da Câmara de Vereadores Mirim	40.000,00	0,00	40.000,00	0,00	40.000,00
3.1.90.00.00	Aplicações Diretas	20.000,00	0,00	20.000,00	0,00	20.000,00
3.3.90.00.00	Aplicações Diretas	20.000,00	0,00	20.000,00	0,00	20.000,00
	<b>Total da Unidade Gestora</b>	<b>840.000,00</b>	<b>0,00</b>	<b>840.000,00</b>	<b>773.629,67</b>	<b>66.370,33</b>

## Comparativo da Despesa Autorizada com a Realizada - Anexo 11

Município de SÃO BERNARDINO

Competência: 2022

Código	Títulos	Autorizada R\$			Despesa Realizada	Diferenças
		Créd. Orçam. e Suplemen.	Créd. Esp. e Extraord.	Total		
	Total Geral	35.596.448,99	1.407.523,78	37.003.972,77	28.120.099,85	8.883.872,92



Município de SÃO BERNARDINO

Competência: 06/2022

	Previsão Inicial	Previsão Atualizada	Receitas Realizadas	Saldo
	(a)	(b)	(c)	(d)=(c-b)
<b>RECEITAS ORÇAMENTÁRIAS</b>	19.838.420,00	19.838.420,00	28.783.880,49	8.945.460,49
<b>Receitas Correntes (I)</b>	19.838.420,00	19.838.420,00	23.548.358,22	3.709.938,22
Impostos, Taxas e Contribuições de Melhorias	643.690,00	643.690,00	760.570,54	116.880,54
Receitas de Contribuições	50.000,00	50.000,00	50.252,84	252,84
Receita Patrimonial	71.730,00	71.730,00	607.262,49	535.532,49
Receita Agropecuária	0,00	0,00	0,00	0,00
Receita Industrial	0,00	0,00	0,00	0,00
Receita de Serviços	216.500,00	216.500,00	201.408,82	-15.091,18
Transferências Correntes	18.854.500,00	18.854.500,00	21.902.613,09	3.048.113,09
Outras Receitas Correntes	2.000,00	2.000,00	26.250,44	24.250,44
<b>Receitas de Capital (II)</b>	0,00	0,00	5.235.522,27	5.235.522,27
Operações de Crédito	0,00	0,00	0,00	0,00
Alienação de Bens	0,00	0,00	838.050,00	838.050,00
Amortização de Empréstimos	0,00	0,00	0,00	0,00
Transferências de Capital	0,00	0,00	4.397.472,27	4.397.472,27
Outras Receitas de Capital	0,00	0,00	0,00	0,00
<b>RECEITAS INTRA-ORÇAMENTÁRIAS (III)</b>	0,00	0,00	0,00	0,00
<b>SUBTOTAL DAS RECEITAS (IV) = (I + II + III)</b>	19.838.420,00	19.838.420,00	28.783.880,49	8.945.460,49
<b>Operações de Crédito / Refinanciamento (V)</b>	0,00	0,00	0,00	0,00
<b>Operações de Crédito Internas</b>	0,00	0,00	0,00	0,00
Mobiliária	0,00	0,00	0,00	0,00
Contratual	0,00	0,00	0,00	0,00
<b>Operações de Crédito Externas</b>	0,00	0,00	0,00	0,00
Mobiliária	0,00	0,00	0,00	0,00
Contratual	0,00	0,00	0,00	0,00
<b>SUBTOTAL COM REFINANCIAMENTO (VI) = IV + V)</b>	19.838.420,00	19.838.420,00	28.783.880,49	8.945.460,49
<b>DÉFICIT (VII)</b>				
<b>TOTAL (VIII = VI + VII)</b>	19.838.420,00	19.838.420,00	28.783.880,49	8.945.460,49
<b>Saldos de Exercícios Anteriores</b>				
<b>Recursos Arrecadados em Exercícios Anteriores</b>	0,00	0,00	0,00	0,00
<b>Superávit Financeiro</b>		3.543.484,01		
<b>Reabertura de créditos adicionais</b>		0,00		



**BALANÇO ORÇAMENTÁRIO - ANEXO 12**  
**ORÇAMENTOS FISCAL E DA SEGURIDADE SOCIAL**

Município de SÃO BERNARDINO

Competência: 06/2022

	Dotação Inicial (e)	Dotação Atualizada (f)	Despesas Empenhadas (g)	Despesas Liquidadas (h)	Despesas Pagas (i)	Saldo da Dotação (j) = (f-g)
<b>DESPESAS ORÇAMENTÁRIAS</b>	19.748.420,00	36.913.972,77	28.120.099,85	25.923.628,40	25.910.329,27	8.793.872,92
<b>Despesas Correntes (IX)</b>	18.766.860,72	22.212.036,72	20.083.475,28	19.827.659,87	19.814.360,74	2.128.561,44
Pessoal e Encargos Sociais	9.587.653,00	11.204.214,53	10.525.830,66	10.525.830,66	10.525.830,66	678.383,87
Juros e Encargos da Dívida	0,00	0,00	0,00	0,00	0,00	0,00
Outras Despesas Correntes	9.179.207,72	11.007.822,19	9.557.644,62	9.301.829,21	9.288.530,08	1.450.177,57
<b>Despesas de Capital (X)</b>	981.559,28	14.701.936,05	8.036.624,57	6.095.968,53	6.095.968,53	6.665.311,48
Investimentos	981.559,28	14.701.936,05	8.036.624,57	6.095.968,53	6.095.968,53	6.665.311,48
Inversões Financeiras	0,00	0,00	0,00	0,00	0,00	0,00
Amortização da Dívida(*)	0,00	0,00	0,00	0,00	0,00	0,00
<b>Reserva de Contingência (XI)</b>	90.000,00	90.000,00				90.000,00
<b>DESPESAS INTRA-ORÇAMENTÁRIAS (XII)</b>	0,00	0,00	0,00	0,00	0,00	0,00
<b>SUBTOTAL DAS DESPESAS (XIII) = (IX + X + XI + XII)</b>	19.838.420,00	37.003.972,77	28.120.099,85	25.923.628,40	25.910.329,27	8.883.872,92
<b>Superávit (XIV)</b>			663.780,64			-663.780,64
<b>TOTAL (XV = XIII + XIV)</b>	19.838.420,00	37.003.972,77	28.783.880,49	25.923.628,40	25.910.329,27	8.220.092,28
Reserva do RPPS	0,00	0,00				0,00

(\*) Incluída a Amortização da Dívida/Refinanciamento



## AMORTIZAÇÃO DA DÍVIDA / REFINANCIAMENTO

Município de SÃO BERNARDINO

Competência: 06/2022

	Despesa Empenhada	Despesa Liquidada	Despesa Paga
Amortização da Dívida Interna	0,00	0,00	0,00
Dívida Mobiliária	0,00	0,00	0,00
Outras Dívidas	0,00	0,00	0,00
Amortização da Dívida Externa	0,00	0,00	0,00
Dívida Mobiliária	0,00	0,00	0,00
Outras Dívidas	0,00	0,00	0,00
<b>TOTAL</b>	<b>0,00</b>	<b>0,00</b>	<b>0,00</b>

Município de SÃO BERNARDINO

Competência: 06/2022

	Inscritos		Liquidados	Pagos	Cancelados	Saldo
	Em Exercícios Anteriores	Em 31 de Dezembro do Exercício Anterior				
	(a)	(b)	(c)	(d)	(e)	(f) = (a+b-d-e)
<b>Despesas Correntes</b>	52.250,00	248.191,83	172.798,83	172.798,83	80.930,00	46.713,00
Pessoal e Encargos Sociais	0,00	0,00	0,00	0,00	0,00	0,00
Juros e Encargos da Dívida	0,00	0,00	0,00	0,00	0,00	0,00
Outras Despesas Correntes	52.250,00	248.191,83	172.798,83	172.798,83	80.930,00	46.713,00
<b>Despesas de Capital</b>	0,00	2.903.594,72	2.578.694,06	2.578.694,06	322.829,90	2.070,76
Investimentos	0,00	2.903.594,72	2.578.694,06	2.578.694,06	322.829,90	2.070,76
Inversões Financeiras	0,00	0,00	0,00	0,00	0,00	0,00
Amortização da Dívida	0,00	0,00	0,00	0,00	0,00	0,00
<b>TOTAL</b>	52.250,00	3.151.786,55	2.751.492,89	2.751.492,89	403.759,90	48.783,76

## EXECUÇÃO DOS RESTOS A PAGAR PROCESSADOS

Município de SÃO BERNARDINO

Competência: 06/2022

	Inscritos		Pagos	Cancelados	Saldo
	Em Exercícios Anteriores	Em 31 de Dezembro do Exercício Anterior			
	(a)	(b)			
Despesas Correntes	5.500,00	6.921,41	6.921,41	0,00	5.500,00
Pessoal e Encargos Sociais	0,00	0,00	0,00	0,00	0,00
Juros e Encargos da Dívida	0,00	0,00	0,00	0,00	0,00
Outras Despesas Correntes	5.500,00	6.921,41	6.921,41	0,00	5.500,00
Despesas de Capital	0,00	0,00	0,00	0,00	0,00
Investimentos	0,00	0,00	0,00	0,00	0,00
Inversões Financeiras	0,00	0,00	0,00	0,00	0,00
Amortização da Dívida	0,00	0,00	0,00	0,00	0,00
<b>TOTAL</b>	<b>5.500,00</b>	<b>6.921,41</b>	<b>6.921,41</b>	<b>0,00</b>	<b>5.500,00</b>



## BALANÇO FINANCEIRO - ANEXO 13

Município de SÃO BERNARDINO

Competência: 06/2022

## INGRESSOS

	Exercício Atual	Exercício Anterior
<b>Receita Orçamentária (I)</b>	28.783.880,49	20.541.876,51
Ordinária	13.861.995,18	9.705.775,13
Vinculada	14.921.885,31	10.836.101,38
<b>Transferências Financeiras Recebidas (II)</b>	4.642.215,87	4.083.011,32
Transferências Recebidas para a Execução Orçamentária	4.642.215,87	4.083.011,32
Transferências Recebidas Independentes da Execução Orçamentária	0,00	0,00
Transferências Recebidas para Aporte de recursos para o RPPS	0,00	0,00
<b>Recebimentos Extraorçamentários (III)</b>	3.789.362,97	4.361.628,92
Inscrição de Restos a Pagar Não Processados	2.196.471,45	3.151.786,55
Inscrição de Restos a Pagar Processados	13.299,13	6.921,41
Depósitos Restituíveis e Valores Vinculados	1.579.592,39	1.202.920,96
Outros Recebimentos Extraorçamentários	0,00	0,00
<b>Saldo do Exercício Anterior (IV)</b>	5.100.815,18	3.292.678,01
Caixa e Equivalentes de Caixa	5.100.815,18	3.292.678,01
Depósitos Restituíveis e Valores Vinculados	0,00	0,00
Investimentos e aplicações temporárias a curto prazo	0,00	0,00
Investimentos e aplicações temporárias a longo prazo	0,00	0,00
<b>TOTAL(V) = (I + II + III + IV)</b>	<b>42.316.274,51</b>	<b>32.279.194,76</b>





## BALANÇO FINANCEIRO - ANEXO 13

Município de SÃO BERNARDINO

Competência: 06/2022

## DISPÊNDIOS

	Exercício Atual	Exercício Anterior
Despesa Orçamentária (VI)	28.120.099,85	21.740.032,79
Ordinária	11.434.639,51	9.002.139,99
Vinculada	16.685.460,34	12.737.892,80
Transferências Financeiras Concedidas (VII)	4.642.215,87	4.083.011,32
Transferências Concedidas para a Execução Orçamentária	4.642.215,87	4.083.011,32
Transferências Concedidas Independentes da Execução Orçamentária	0,00	0,00
Transferências Concedidas para Aporte de recursos para o RPPS	0,00	0,00
Pagamentos Extraorçamentários (VIII)	4.338.006,69	1.355.335,47
Pagamentos de Restos a Pagar Não Processados	2.751.492,89	147.989,95
Pagamentos de Restos a Pagar Processados	6.921,41	4.424,56
Depósitos Restituíveis e Valores Vinculados	1.579.592,39	1.202.920,96
Outros Pagamentos Extraorçamentários	0,00	0,00
Saldo para o Exercício Seguinte (IX)	5.215.952,10	5.100.815,18
Caixa e Equivalentes de Caixa	5.214.088,86	5.100.815,18
Depósitos Restituíveis e Valores Vinculados	1.863,24	0,00
Investimentos e aplicações temporárias a curto prazo	0,00	0,00
<b>Investimentos e aplicações temporárias a longo prazo</b>	<b>0,00</b>	
<b>TOTAL(X) = (VI + VII + VIII + IX)</b>	<b>42.316.274,51</b>	<b>32.279.194,76</b>




**Município de SÃO BERNARDINO**

Receitas Orçamentárias segundo as Fontes de Recursos - Anexo 1 ao Balanço Financeiro

Competência: 06/2022

Código	Especificação	Valor
<b>6.2.1.2.0.00.00</b>	<b>RECEITA REALIZADA - RECURSOS ORDINÁRIOS</b>	
	00 - Recursos Ordinários	13.865.494,88
	<b>Total das Receitas Orçamentárias - Recursos Ordinários (I)</b>	<b>13.865.494,88</b>
<b>6.2.1.2.0.00.00</b>	<b>RECEITA ORÇAMENTÁRIAS - RECURSOS VINCULADOS</b>	
	01 - Receitas de Impostos e Transf de Impostos: Educação	5.051.444,84
	02 - Receitas de Impostos e Transf de impostos: Saúde	3.038.329,69
	07 - Contribuição de Intervenção no Domínio Econômico - CIDE	7.029,69
	08 - Contribuição para o Custeio dos Serviços de Iluminação Pública - COSIP	50.252,84
	10 - Convênio de Trânsito - Militar	7.923,46
	11 - Convênio de Trânsito - Civil	9.193,57
	12 - Convênio de Trânsito - Prefeitura	11.502,76
	18 - Transf. do FUNDEF/FUNDEB - (aplic. remuneração dos prof. do Magist. em efet exercício na Ed. Bá	1.566.166,71
	19 - Transferências do FUNDEF/FUNDEB - (aplicação em outras despesas da Educação Básica)	678.676,15
	34 - Transferências de Convênios – União/Outros (não relacionados à educação/saúde/assistência socia	46,40
	35 - Transferências do Sistema Único de Assistência Social – SUAS/União	224.630,04
	36 - Salário-Educação	221.663,65
	38 - Transferências do Sistema Único de Saúde – SUS/União	678.504,68
	39 - Fundo Especial do Petróleo e Transferências Decorrentes de Compensação Financeira pela Exploraç	292.910,23
	42 - Outras Transferências Legais e Constitucionais – União	789,44
	43 - Recursos do Programa Nacional de Alimentação Escolar - PNAE	32.015,34
	44 - Recursos do Programa Nacional de Apoio ao Transporte Escolar - PNATE	36.583,02
	50 - Cessão onerosa - Lei nº 13.885/201	143.917,78
	54 - Transferências provenientes do Governo Federal destinadas ao vencimento dos agentes comunitário	151.319,94
	55 - Assistência Financeira Transporte Coletivo – Art. 5º, inciso IV - EC nº 123/2022	2.494,91
	62 - Transferências de Convênios – Estado/Educação	318.717,84
	65 - Transferências do Sistema Único de Assistência Social –	139.929,66



**Município de SÃO BERNARDINO**

Receitas Orçamentárias segundo as Fontes de Recursos - Anexo 1 ao Balanço Financeiro

Competência: 06/2022

SUAS/Estado	139.929,66
67 - Transferências do Sistema Único de Saúde – SUS/Estado	209.844,59
68 - Outras Transferências Legais e Constitucionais - Estado	4.222.794,29
76 - Emendas Parlamentares Individuais - Transferência especial (Inciso I do art. 1º EC 105/2019)	263.183,86
77 - Emendas de bancada de Parlamentares (EC nº 100/2019)	367.391,56
79 - Emendas Parlamentares Impositivas - Transferências do Estado	293.344,81
87 - Alienações de Bens destinados a Programas da Educação Básica	31.700,00
88 - Alienações de Bens destinados a Programas de Saúde	65.812,14
89 - Alienações de Bens destinados a Outros Programas	757.662,52
<b>Total das Receitas Orçamentárias - Recursos Vinculados (II)</b>	<b>18.875.776,41</b>
<b>TOTAL GERAL (I + II)</b>	<b>32.741.271,29</b>



**Município de SÃO BERNARDINO**

Deduções da Receita Orçamentária segundo as Fontes de Recurso - Anexo 2 ao Balanço Financeiro

Competência: 06/2022

<b>Código</b>	<b>Especificação</b>	<b>Valor</b>
<b>6.2.1.3.0.00.00</b>	<b>DEDUÇÃO RECEITA REALIZADA - RECURSOS ORDINÁRIOS</b>	
	00 - Recursos Ordinários	3.499,70
	<b>Total das Deduções de Receitas Orçamentárias - Recursos Ordinários (I)</b>	<b>3.499,70</b>
<b>6.2.1.3.0.00.00</b>	<b>DEDUÇÃO RECEITA ORÇAMENTÁRIAS - RECURSOS VINCULADOS</b>	
	01 - Receitas de Impostos e Transf de Impostos: Educação	3.901.396,20
	02 - Receitas de Impostos e Transf de impostos: Saúde	813,60
	34 - Transferências de Convênios – União/Outros (não relacionados à educação/saúde/assistência socia	46,40
	42 - Outras Transferências Legais e Constitucionais – União	789,44
	55 - Assistência Financeira Transporte Coletivo – Art. 5º, inciso IV - EC nº 123/2022	494,88
	68 - Outras Transferências Legais e Constitucionais - Estado	50.350,58
	<b>Total das Deduções de Receitas Orçamentárias - Recursos Vinculados (II)</b>	<b>3.953.891,10</b>
	<b>TOTAL GERAL (I + II)</b>	<b>3.957.390,80</b>






**Município de SÃO BERNARDINO**

Despesas Orçamentárias segundo as Fontes de Recurso - Anexo 3 ao Balanço Financeiro

Competência: 06/2022

Código	Especificação	Valor
<b>6.2.2.1.3.00.00</b>	<b>DESPESAS ORÇAMENTÁRIAS - RECURSOS ORDINÁRIOS</b>	
	00 - Recursos Ordinários	11.434.639,51
	<b>Total das Despesas Orçamentárias - Recursos Ordinários (I)</b>	<b>11.434.639,51</b>
<b>6.2.2.1.3.00.00</b>	<b>DESPESAS ORÇAMENTÁRIAS - RECURSOS VINCULADOS</b>	
	00 - Recursos Ordinários	773.629,67
	01 - Receitas de Impostos e Transf de Impostos: Educação	1.842.284,70
	02 - Receitas de Impostos e Transf de impostos: Saúde	3.701.829,45
	07 - Contribuição de Intervenção no Domínio Econômico - CIDE	65,21
	08 - Contribuição para o Custeio dos Serviços de Iluminação Pública - COSIP	47.684,33
	10 - Convênio de Trânsito - Militar	10.967,89
	11 - Convênio de Trânsito - Civil	7.881,50
	12 - Convênio de Trânsito - Prefeitura	27.370,63
	18 - Transf. do FUNDEF/FUNDEB - (aplic. remuneração dos prof. do Magist. em efet exercício na Ed. Bá	1.699.084,28
	19 - Transferências do FUNDEF/FUNDEB - (aplicação em outras despesas da Educação Básica)	489.385,31
	34 - Transferências de Convênios – União/Outros (não relacionados à educação/saúde/assistência socia	9.086,64
	35 - Transferências do Sistema Único de Assistência Social – SUAS/União	234.850,65
	36 - Salário-Educação	237.444,63
	38 - Transferências do Sistema Único de Saúde – SUS/União	902.893,87
	39 - Fundo Especial do Petróleo e Transferências Decorrentes de Compensação Financeira pela Exploraç	161.933,46
	42 - Outras Transferências Legais e Constitucionais – União	535,91
	43 - Recursos do Programa Nacional de Alimentação Escolar - PNAE	32.000,14
	44 - Recursos do Programa Nacional de Apoio ao Transporte Escolar - PNATE	56.817,00
	50 - Cessão onerosa - Lei nº 13.885/201	138.428,11
	54 - Transferências provenientes do Governo Federal destinadas ao vencimento dos agentes comunitário	133.059,24
	55 - Assistência Financeira Transporte Coletivo – Art. 5º, inciso IV - EC nº 123/2022	24,72
	62 - Transferências de Convênios – Estado/Educação	333.337,77
	64 - Transferências de Convênios – Estado/Outros (não relacionados	13.841,92



**Município de SÃO BERNARDINO**

Despesas Orçamentárias segundo as Fontes de Recurso - Anexo 3 ao Balanço Financeiro

Competência: 06/2022

à educação/saúde/assistência socia	13.841,92
65 - Transferências do Sistema Único de Assistência Social – SUAS/Estado	159.628,88
67 - Transferências do Sistema Único de Saúde – SUS/Estado	104.259,18
68 - Outras Transferências Legais e Constitucionais - Estado	3.570.773,77
76 - Emendas Parlamentares Individuais - Transferência especial (Inciso I do art. 1º EC 105/2019)	223.120,65
77 - Emendas de bancada de Parlamentares (EC nº 100/2019)	366.177,73
78 - Emendas Parlamentares Individuais - Transferência com finalidade definida (Inciso II do art. 1º	70,92
79 - Emendas Parlamentares Impositivas - Transferências do Estado	603.689,12
88 - Alienações de Bens destinados a Programas de Saúde	63.303,06
89 - Alienações de Bens destinados a Outros Programas	740.000,00
<b>Total das Despesas Orçamentárias - Recursos Vinculados (II)</b>	<b>16.685.460,34</b>
<b>TOTAL GERAL (I + II)</b>	<b>28.120.099,85</b>




**Município de SÃO BERNARDINO**

Saldo do exercício anterior - Caixa e equivalente de caixa - Anexo 4.1 ao Balanço Financeiro

Competência: 06/2022

Código	Especificação	Valor
<b>1.1.1.0.0.00.00</b>	<b>CAIXA E EQUIVALENTES DE CAIXA - RECURSOS ORDINÁRIOS</b>	
	00 - Recursos Ordinários	2.145.983,06
	<b>Total de Caixa e Equivalentes de Caixa - Recursos Ordinários (I)</b>	<b>2.145.983,06</b>
<b>1.1.1.0.0.00.00</b>	<b>CAIXA E EQUIVALENTES DE CAIXA - RECURSOS VINCULADOS</b>	
	02 - Receitas de Impostos e Transf de impostos: Saúde	31.387,41
	07 - Contribuição de Intervenção no Domínio Econômico - CIDE	4.510,68
	08 - Contribuição para o Custeio dos Serviços de Iluminação Pública - COSIP	3.108,73
	10 - Convênio de Trânsito - Militar	16.813,57
	11 - Convênio de Trânsito - Civil	28.170,01
	12 - Convênio de Trânsito - Prefeitura	18.346,04
	18 - Transf. do FUNDEF/FUNDEB - (aplic. remuneração dos prof. do Magist. em efet exercício na Ed. Bá	3.982,80
	19 - Transferências do FUNDEF/FUNDEB - (aplicação em outras despesas da Educação Básica)	2.276,67
	34 - Transferências de Convênios – União/Outros (não relacionados à educação/saúde/assistência socia	9.086,64
	35 - Transferências do Sistema Único de Assistência Social – SUAS/União	85.068,08
	36 - Salário-Educação	90.124,16
	37 - Outras Transferências do Fundo Nacional de Desenvolvimento da Educação – FNDE (não repassadas p	2.564,96
	38 - Transferências do Sistema Único de Saúde – SUS/União	444.875,13
	39 - Fundo Especial do Petróleo e Transferências Decorrentes de Compensação Financeira pela Exploraç	47.163,33
	42 - Outras Transferências Legais e Constitucionais – União	535,91
	43 - Recursos do Programa Nacional de Alimentação Escolar - PNAE	1.937,48
	44 - Recursos do Programa Nacional de Apoio ao Transporte Escolar - PNATE	25.569,00
	62 - Transferências de Convênios – Estado/Educação	190.548,74
	64 - Transferências de Convênios – Estado/Outros (não relacionados à educação/saúde/assistência socia	13.841,92
	65 - Transferências do Sistema Único de Assistência Social – SUAS/Estado	143.644,93
	67 - Transferências do Sistema Único de Saúde – SUS/Estado	128.151,43
	68 - Outras Transferências Legais e Constitucionais - Estado	501.348,87



**Município de SÃO BERNARDINO**

Saldo do exercício anterior - Caixa e equivalente de caixa - Anexo 4.1 ao Balanço Financeiro

Competência: 06/2022

76 - Emendas Parlamentares Individuais - Transferência especial (Inciso I do art. 1º EC 105/2019)	455.895,63
77 - Emendas de bancada de Parlamentares (EC nº 100/2019)	2.081,25
79 - Emendas Parlamentares Impositivas - Transferências do Estado	703.153,37
88 - Alienações de Bens destinados a Programas de Saúde	5,06
89 - Alienações de Bens destinados a Outros Programas	640,32
<b>Total de Caixa e Equivalentes de Caixa - Recursos Vinculados (II)</b>	<b>2.954.832,12</b>
<b>TOTAL GERAL (I + II)</b>	<b>5.100.815,18</b>



**Município de SÃO BERNARDINO**

Saldo do exercício anterior - Depósitos restituíveis e valores vinculados - Anexo 4.2 ao Balanço Financeiro

Competência: 06/2022

<b>Código</b>	<b>Especificação</b>	<b>Valor</b>
1.1.3.0.0.00.00, F	<b>DEPÓSITOS RESTITUÍVEIS E VALORES VINCULADOS - RECURSOS ORDINÁRIOS</b>	
	<b>Total de Depósitos Restituíveis e Valores Vinculados - Recursos Ordinários (I)</b>	
1.1.3.0.0.00.00, F	<b>DEPÓSITOS RESTITUÍVEIS E VALORES VINCULADOS - RECURSOS VINCULADOS</b>	
	<b>Total de Depósitos Restituíveis e Valores Vinculados - Recursos Vinculados (II)</b>	
	<b>TOTAL GERAL (I + II)</b>	





**Município de SÃO BERNARDINO**

Saldo para o exercício anterior - Investimentos e aplicações temporárias a curto prazo, segundo as Fontes de Recursos - Anexo 4.3 ao Balanço Financeiro.

Competência: 06/2022

<b>Código</b>	<b>Especificação</b>	<b>Valor</b>
1.1.4.0.0.00.00, F	<b>INVESTIMENTOS E APLIC TEMPORARIAS CURTO PRAZO - RECURSOS ORDINÁRIOS</b>	
	<b>Total de Investimentos e Aplic. Temporários de Curto Prazo - Recursos Ordinários (I)</b>	
1.1.4.0.0.00.00, F	<b>INVESTIMENTOS E APLIC TEMPORARIAS CURTO PRAZO - RECURSOS VINCULADOS</b>	
	<b>Total de Investimentos e Aplic. Temporários de Curto Prazo - Recursos Vinculados (II)</b>	
	<b>TOTAL GERAL (I + II)</b>	




**Município de SÃO BERNARDINO**

Saldo para o exercício seguinte - Caixa e equivalente de caixa - Anexo 5.1 ao Balanço Financeiro

Competência: 06/2022

Código	Especificação	Valor
<b>1.1.1.0.0.00.00</b>	<b>CAIXA E EQUIVALENTES DE CAIXA - RECURSOS ORDINÁRIOS</b>	
	00 - Recursos Ordinários	2.975.867,66
	<b>Total de Caixa e Equivalentes de Caixa - Recursos Ordinários (I)</b>	<b>2.975.867,66</b>
<b>1.1.1.0.0.00.00</b>	<b>CAIXA E EQUIVALENTES DE CAIXA - RECURSOS VINCULADOS</b>	
	01 - Receitas de Impostos e Transf de Impostos: Educação	96.976,98
	02 - Receitas de Impostos e Transf de impostos: Saúde	35.444,62
	07 - Contribuição de Intervenção no Domínio Econômico - CIDE	7.281,94
	08 - Contribuição para o Custeio dos Serviços de Iluminação Pública - COSIP	8.887,87
	10 - Convênio de Trânsito - Militar	16.700,93
	11 - Convênio de Trânsito - Civil	29.482,08
	12 - Convênio de Trânsito - Prefeitura	2.478,17
	19 - Transferências do FUNDEF/FUNDEB - (aplicação em outras despesas da Educação Básica)	62.858,62
	35 - Transferências do Sistema Único de Assistência Social – SUAS/União	75.422,07
	36 - Salário-Educação	79.447,03
	37 - Outras Transferências do Fundo Nacional de Desenvolvimento da Educação – FNDE (não repassadas p	2.564,96
	38 - Transferências do Sistema Único de Saúde – SUS/União	104.627,39
	39 - Fundo Especial do Petróleo e Transferências Decorrentes de Compensação Financeira pela Exploraç	178.140,10
	43 - Recursos do Programa Nacional de Alimentação Escolar - PNAE	1.952,68
	44 - Recursos do Programa Nacional de Apoio ao Transporte Escolar - PNATE	5.335,02
	50 - Cessão onerosa - Lei nº 13.885/201	5.489,67
	54 - Transferências provenientes do Governo Federal destinadas ao vencimento dos agentes comunitário	19.096,31
	55 - Assistência Financeira Transporte Coletivo – Art. 5º, inciso IV - EC nº 123/2022	1.975,31
	62 - Transferências de Convênios – Estado/Educação	175.928,81
	65 - Transferências do Sistema Único de Assistência Social – SUAS/Estado	123.879,83
	67 - Transferências do Sistema Único de Saúde – SUS/Estado	233.847,84
	68 - Outras Transferências Legais e Constitucionais - Estado	676.294,91
	76 - Emendas Parlamentares Individuais - Transferência especial (Inciso I	45.958,84



**Município de SÃO BERNARDINO**

Saldo para o exercício seguinte - Caixa e equivalente de caixa - Anexo 5.1 ao Balanço Financeiro

Competência: 06/2022

do art. 1º EC 105/2019)	45.958,84
77 - Emendas de bancada de Parlamentares (EC nº 100/2019)	3.012,73
79 - Emendas Parlamentares Impositivas - Transferências do Estado	192.619,51
87 - Alienações de Bens destinados a Programas da Educação Básica	31.700,00
88 - Alienações de Bens destinados a Programas de Saúde	2.514,14
89 - Alienações de Bens destinados a Outros Programas	18.302,84
<b>Total de Caixa e Equivalentes de Caixa - Recursos Vinculados (II)</b>	<b>2.238.221,20</b>
<b>TOTAL GERAL (I + II)</b>	<b>5.214.088,86</b>






**Município de SÃO BERNARDINO**

Saldo para o exercício seguinte - Depósitos restituíveis e valores vinculados - Anexo 5.2 ao Balanço Financeiro

Competência: 06/2022

<b>Código</b>	<b>Especificação</b>	<b>Valor</b>
<b>1.1.3.0.0.00.00, F</b>	<b>DEPÓSITOS RESTITUÍVEIS E VALORES VINCULADOS - RECURSOS ORDINÁRIOS</b>	
	00 - Recursos Ordinários	1.580,89
	<b>Total de Depósitos Restituíveis e Valores Vinculados - Recursos Ordinários (I)</b>	<b>1.580,89</b>
<b>1.1.3.0.0.00.00, F</b>	<b>DEPÓSITOS RESTITUÍVEIS E VALORES VINCULADOS - RECURSOS VINCULADOS</b>	
	01 - Receitas de Impostos e Transf de Impostos: Educação	225,88
	02 - Receitas de Impostos e Transf de impostos: Saúde	-112,94
	18 - Transf. do FUNDEF/FUNDEB - (aplic. remuneração dos prof. do Magist. em efet exercício na Ed. Bá	-225,88
	38 - Transferências do Sistema Único de Saúde – SUS/União	948,55
	54 - Transferências provenientes do Governo Federal destinadas ao vencimento dos agentes comunitário	-835,61
	77 - Emendas de bancada de Parlamentares (EC nº 100/2019)	282,35
	<b>Total de Depósitos Restituíveis e Valores Vinculados - Recursos Vinculados (II)</b>	<b>282,35</b>
	<b>TOTAL GERAL (I + II)</b>	<b>1.863,24</b>



**Município de SÃO BERNARDINO**

Saldo para o exercício seguinte - Investimentos e aplicações temporárias a curto prazo, segundo as Fontes de Recursos - Anexo 5.3 ao Balanço Financeiro.

Competência: 06/2022

<b>Código</b>	<b>Especificação</b>	<b>Valor</b>
1.1.4.0.0.00.00, F	<b>INVESTIMENTOS E APLIC TEMPORARIAS CURTO PRAZO - RECURSOS ORDINÁRIOS</b>	
	<b>Total de Investimentos e Aplic. Temporários de Curto Prazo - Recursos Ordinários (I)</b>	
1.1.4.0.0.00.00, F	<b>INVESTIMENTOS E APLIC TEMPORARIAS CURTO PRAZO - RECURSOS VINCULADOS</b>	
	<b>Total de Investimentos e Aplic. Temporários de Curto Prazo - Recursos Vinculados (II)</b>	
	<b>TOTAL GERAL (I + II)</b>	



Município de SÃO BERNARDINO

Competência: 06/2022

<b>ATIVO</b>	<b>Exercício Atual</b>	<b>Exercício Anterior</b>
<b>ATIVO CIRCULANTE</b>		
Caixa e Equivalentes de Caixa	5.214.088,86	5.100.815,18
Créditos a Curto Prazo	212.404,71	212.404,71
Créditos Tributários a Receber	212.404,71	212.404,71
Clientes	0,00	0,00
Créditos de Transferências a Receber	0,00	0,00
Empréstimos e Financiamentos Concedidos	0,00	0,00
Dívida Ativa Tributária	0,00	0,00
Dívida Ativa Não Tributária	0,00	0,00
(-) Ajuste de Perdas de Créditos a Curto Prazo	0,00	0,00
Demais Créditos e Valores a Curto Prazo	15.710,21	12.043,90
Investimentos e Aplicações Temporárias a Curto Prazo	0,00	0,00
Títulos e valores mobiliários	0,00	0,00
Investimento do RPPS	0,00	0,00
Aplicação temporária em metais preciosos	0,00	0,00
Aplicações em segmentos de Imóveis	0,00	0,00
Investimento e aplicações temporárias de curto prazo - RPPS	0,00	0,00
(-) Ajustes de Perdas e Investimentos de aplicações temporários	0,00	0,00
Estoques	0,00	0,00
<b>Ativo Não Circulante Mantido Para Venda</b>	<b>0,00</b>	<b>0,00</b>
Ativo biológico	0,00	0,00
<b>Variação Patrimoniais Diminutivas Pagas Antecipadamente</b>	<b>21.261,77</b>	<b>15.906,18</b>
<b>Total do Ativo Circulante</b>	<b>5.463.465,55</b>	<b>5.341.169,97</b>
<b>ATIVO NÃO CIRCULANTE</b>		
Ativo Realizável a Longo Prazo	472.783,04	386.504,25
Créditos a Longo Prazo	472.783,04	386.504,25
Créditos Tributários a Receber	0,00	0,00
Clientes	0,00	0,00

Município de SÃO BERNARDINO

Competência: 06/2022

Empréstimos e Financiamentos Concedidos	0,00	0,00
Dívida Ativa Tributária	206.222,67	152.997,23
Dívida Ativa Não Tributária	266.560,37	233.507,02
Créditos previdenciários do RPPS	0,00	0,00
Créditos de Transferências a receber a longo prazo	0,00	
Outros créditos a longo prazo	0,00	0,00
(-) Ajuste de Perdas de Créditos a Longo Prazo	0,00	0,00
Demais Créditos e Valores a Longo Prazo	0,00	0,00
Investimentos e Aplicações Temporárias a Longo Prazo	0,00	0,00
Estoques	0,00	0,00
Ativo biológico	0,00	
VPD Pagas Antecipadamente	0,00	0,00
Investimentos	0,00	0,00
Participações Permanentes	0,00	0,00
Participações Avaliadas pelo Método de Equivalência Patrimonial	0,00	0,00
Participações Avaliadas pelo Método de Custo	0,00	0,00
(-) Redução ao Valor Recuperável de Participação Permanente	0,00	0,00
Propriedades para Investimento	0,00	0,00
(-) Depreciação acumulada de Investimentos	0,00	0,00
(-) Redução do Valor Recuperável de Propriedade para Investimento	0,00	0,00
Investimento do RPPS de Longo Prazo	0,00	0,00
(-) Redução ao Valor Recuperável de Investimento do RPPS	0,00	0,00
Demais Investimentos Permanentes	0,00	0,00
(-) Redução ao Valor Recuperável de Investimento do RPPS - fundo em repartição	0,00	
(-) Redução ao Valor Recuperável de Investimento - demais investimentos permanentes	0,00	
Imobilizado	27.573.059,96	20.675.868,60
<b>Bens Móveis</b>	<b>12.527.738,98</b>	<b>9.400.204,66</b>
(-) Depreciação, exaustão e amortizações acumuladas - Bens Móveis)	-3.405.683,96	-3.111.887,14
<b>(-) Redução ao valor recuperável do imobilizado - Bens Móveis</b>	<b>0,00</b>	<b>0,00</b>
Bens Imóveis	20.104.945,70	15.761.446,21

Município de SÃO BERNARDINO

Competência: 06/2022

(-) Depreciação, exaustão e amortizações acumuladas Imóveis	-1.653.940,76	-1.373.895,13
(-) Redução ao valor recuperável do imobilizado - Bens Imóveis	0,00	0,00
<b>Intangível</b>	<b>0,00</b>	<b>0,00</b>
Diferido	0,00	0,00
Total do Ativo Não Circulante	28.045.843,00	21.062.372,85
<b>TOTAL DO ATIVO</b>	<b>33.509.308,55</b>	<b>26.403.542,82</b>
<b>PASSIVO E PATRIMÔNIO LÍQUIDO</b>	<b>Exercício Atual</b>	<b>Exercicio Anterior</b>
<b>PASSIVO CIRCULANTE</b>		
Obrigações Trabalhistas, Previdenciárias e Assistenciais a Pagar a Curto Prazo	1.390.497,44	1.297.277,47
<b>Empréstimos e Financiamentos a Curto Prazo</b>	<b>0,00</b>	<b>0,00</b>
Fornecedores e Contas a Pagar a Curto Prazo	5.500,00	5.500,00
Obrigações Fiscais a Curto Prazo	13.299,13	6.921,41
Transferencias fiscais a curto prazo	0,00	0,00
Provisões a Curto Prazo	0,00	0,00
Demais Obrigações a Curto Prazo	1.118.849,64	189.213,38
Total do Passivo Circulante	2.528.146,21	1.498.912,26
<b>PASSIVO NÃO CIRCULANTE</b>		
Obrigações Trabalhistas, Previdenciárias e Assistenciais a Pagar a Longo Prazo	0,00	0,00
Empréstimos e Financiamentos a Longo Prazo	0,00	0,00
<b>Fornecedores e Contas a Pagar a Longo Prazo</b>	<b>0,00</b>	<b>0,00</b>
Obrigações Fiscais a Longo Prazo	0,00	0,00
Transferencias fiscais a longo prazo	0,00	0,00
Provisões a Longo Prazo	0,00	0,00
Provisões Matemáticas Previdenciárias	0,00	0,00
<b>Demais Provisões a Longo Prazo</b>	<b>0,00</b>	<b>0,00</b>
Demais Obrigações a Longo Prazo	0,00	0,00
<b>Resultado Diferido</b>	<b>0,00</b>	<b>0,00</b>
Total do Passivo Não Circulante	0,00	0,00

Município de SÃO BERNARDINO

Competência: 06/2022

<b>TOTAL DO PASSIVO</b>	<b>2.528.146,21</b>	<b>1.498.912,26</b>
<b>PATRIMÔNIO LÍQUIDO</b>		
Patrimônio Social e Capital Social	12.149.871,15	12.149.871,15
Adiantamento para Futuro Aumento de Capital	0,00	0,00
Reservas de Capital	0,00	0,00
Ajustes de Avaliação Patrimonial	0,00	0,00
<b>Reservas de Lucros</b>	<b>0,00</b>	<b>0,00</b>
Demais Reservas	0,00	0,00
Resultados Acumulados	18.831.291,19	12.754.759,41
Resultado do Exercício	6.076.531,78	2.924.539,79
<b>Resultado de Exercícios Anteriores</b>	<b>12.754.759,41</b>	<b>9.830.219,62</b>
Ajustes de exercícios anteriores	0,00	0,00
outros Resultados	0,00	0,00
(-) Ações/Cotas em Tesouraria	0,00	0,00
Total do Patrimônio Líquido	30.981.162,34	24.904.630,56
<b>TOTAL DO PASSIVO E DO PATRIMÔNIO LÍQUIDO</b>	<b>33.509.308,55</b>	<b>26.403.542,82</b>



## QUADRO DOS ATIVOS E PASSIVOS FINANCEIROS E PERMANENTES

Município de SÃO BERNARDINO

Competência: 06/2022

	Exercício Atual	Exercício Anterior
<b>ATIVO (I)</b>		
ATIVO FINANCEIRO	5.215.952,10	5.100.815,18
ATIVO PERMANENTE	28.293.356,45	21.302.727,64
<b>Total do Ativo</b>	<b>33.509.308,55</b>	<b>26.403.542,82</b>
<b>PASSIVO (II)</b>		
PASSIVO FINANCEIRO	2.264.054,34	3.216.457,96
PASSIVO PERMANENTE	2.509.347,08	1.486.490,85
<b>Total do Passivo</b>	<b>4.773.401,42</b>	<b>4.702.948,81</b>
<b>SALDO PATRIMONIAL(III) = (I - II)</b>	<b>28.735.907,13</b>	<b>21.700.594,01</b>





## QUADRO DAS CONTAS DE COMPENSAÇÃO

Município de SÃO BERNARDINO

Competência: 06/2022

<b>ATOS POTENCIAIS ATIVOS</b>	<b>Exercício Atual</b>	<b>Exercicio Anterior</b>
Garantias e Contragarantias Recebidas	0,00	0,00
Direitos Conveniados e Outros Instrumentos Congêneres	0,00	0,00
Direitos Contratuais	0,00	0,00
Demandas Judiciais	0,00	
<b>Outros Atos Potenciais Ativos</b>	<b>0,00</b>	<b>0,00</b>
Total dos Atos Potenciais Ativos	0,00	0,00
<hr/>		
<b>ATOS POTENCIAIS PASSIVOS</b>	<b>Exercício Atual</b>	<b>Exercicio Anterior</b>
Garantias e Contragarantias Concedidas	0,00	0,00
Obrigações Conveniadas e Outros Instrumentos Congêneres	0,00	0,00
Obrigações Contratuais	12.780.196,57	4.949.222,07
<b>Demandas Judiciais</b>	<b>0,00</b>	
Outros Atos Potenciais Passivos	0,00	0,00
Total dos Atos Potenciais Passivos	12.780.196,57	4.949.222,07







**BALANÇO PATRIMONIAL - ANEXO 14**  
**DEMONSTRATIVO DO SUPERÁVIT/DÉFICIT FINANCEIRO**

Município de SÃO BERNARDINO

Competência: 06/2022

<b>FONTES DE RECURSOS</b>	<b>Exercício Atual</b>	<b>Exercício Anterior</b>
00 - Recursos Ordinários	2.024.322,90	1.633.001,83
01 - Receitas de Impostos e Transf de Impostos: Educação	225,88	-5.000,00
02 - Receitas de Impostos e Transf de impostos: Saúde	35.331,68	18.439,01
07 - Contribuição de Intervenção no Domínio Econômico - CIDE	7.281,94	317,46
08 - Contribuição para o Custeio dos Serviços de Iluminação Pública - COSIP	5.677,24	3.108,73
10 - Convênio de Trânsito - Militar	13.769,14	16.813,57
11 - Convênio de Trânsito - Civil	29.482,08	28.170,01
12 - Convênio de Trânsito - Prefeitura	2.478,17	18.346,04
18 - Transf. do FUNDEF/FUNDEB - (aplic. remuneração dos prof. do Magist. em efet exercício na Ed. Bá	-225,88	3.982,80
19 - Transferências do FUNDEF/FUNDEB - (aplicação em outras despesas da Educação Básica)	62.858,62	2.276,67
34 - Transferências de Convênios – União/Outros (não relacionados à educação/saúde/assistência socia	0,00	9.086,64
35 - Transferências do Sistema Único de Assistência Social – SUAS/União	74.847,47	85.068,08
36 - Salário-Educação	37.447,03	53.228,01
37 - Outras Transferências do Fundo Nacional de Desenvolvimento da Educação – FNDE (não repassadas p	2.564,96	2.564,96
38 - Transferências do Sistema Único de Saúde – SUS/União	58.502,94	282.172,13
39 - Fundo Especial do Petróleo e Transferências Decorrentes de Compensação Financeira pela Exploraç	172.640,10	41.663,33
42 - Outras Transferências Legais e Constitucionais – União	0,00	535,91
43 - Recursos do Programa Nacional de Alimentação Escolar - PNAE	1.952,68	1.937,48
44 - Recursos do Programa Nacional de Apoio ao Transporte Escolar - PNATE	5.335,02	25.569,00
50 - Cessão onerosa - Lei nº 13.885/201	5.489,67	0,00
54 - Transferências provenientes do Governo Federal destinadas ao vencimento dos agentes comunitário	18.260,70	0,00
55 - Assistência Financeira Transporte Coletivo – Art. 5º, inciso IV - EC nº 123/2022	1.975,31	0,00
62 - Transferências de Convênios – Estado/Educação	175.928,81	190.548,74
64 - Transferências de Convênios – Estado/Outros (não relacionados à educação/saúde/assistência socia	0,00	13.841,92
65 - Transferências do Sistema Único de Assistência Social – SUAS/Estado	123.879,83	143.579,05
67 - Transferências do Sistema Único de Saúde – SUS/Estado	233.551,44	127.966,03





**BALANÇO PATRIMONIAL - ANEXO 14**  
**DEMONSTRATIVO DO SUPERÁVIT/DÉFICIT FINANCEIRO**

Município de SÃO BERNARDINO

Competência: 06/2022

68 - Outras Transferências Legais e Constitucionais - Estado	-435.999,46	-1.037.669,40
76 - Emendas Parlamentares Individuais - Transferência especial (Inciso I do art. 1º EC 105/2019)	45.958,84	5.895,63
77 - Emendas de bancada de Parlamentares (EC nº 100/2019)	3.295,08	2.081,25
78 - Emendas Parlamentares Individuais - Transferência com finalidade definida (Inciso II do art. 1º)	-70,92	-54.373,88
79 - Emendas Parlamentares Impositivas - Transferências do Estado	192.619,51	270.560,84
87 - Alienações de Bens destinados a Programas da Educação Básica	31.700,00	0,00
88 - Alienações de Bens destinados a Programas de Saúde	2.514,14	5,06
89 - Alienações de Bens destinados a Outros Programas	18.302,84	640,32
<b>TOTAL</b>	<b>2.951.897,76</b>	<b>1.884.357,22</b>



**DEMONSTRAÇÃO DAS VARIAÇÕES PATRIMONIAIS - ANEXO 15**

**Município de SÃO BERNARDINO**

**Competência: 06/2022**

	<b>Exercício Atual</b>	<b>Exercício Anterior</b>
<b>VARIAÇÕES PATRIMONIAIS AUMENTATIVAS</b>		
<b>Impostos, Taxas e Contribuições de Melhoria</b>	<b>890.220,17</b>	<b>794.014,19</b>
Impostos	835.658,43	746.423,54
Taxas	54.496,58	47.590,65
Contribuição de Melhoria	65,16	0,00
<b>Contribuições</b>	<b>55.366,20</b>	<b>47.048,85</b>
Contribuições Sociais	0,00	0,00
Contribuições de Intervenção no Domínio Econômico	5.113,36	1.222,69
Contribuição de Iluminação Pública	50.252,84	45.826,16
Contribuições de Interesse das Categorias Profissionais	0,00	0,00
<b>Exploração e Venda de Bens, Serviços e Direitos</b>	<b>189.137,42</b>	<b>196.991,32</b>
Venda de Mercadorias	0,00	0,00
Venda de Produtos	0,00	0,00
Exploração de Bens e Direitos e Prestação de Serviços	189.137,42	196.991,32
<b>Variações Patrimoniais Aumentativas Financeiras</b>	<b>572.058,39</b>	<b>164.341,12</b>
Juros e Encargos de Empréstimos e Financiamentos Concedidos	0,00	0,00
Juros e Encargos de Mora	1.315,06	30.540,13
Variações Monetárias e Cambiais	0,00	0,00
Descontos Financeiros Obtidos	0,00	0,00
Remuneração de Depósitos Bancários e Aplicações Financeiras	570.743,33	133.800,99
Juros e Encargos de Empréstimos Obtidos	0,00	0,00
Outras Variações Patrimoniais Aumentativas - Financeiras	0,00	0,00
<b>Transferências e Delegações Recebidas</b>	<b>33.780.967,01</b>	<b>25.746.380,65</b>
Transferências Intragovernamentais	4.657.215,87	4.083.011,32
Transferências Intergovernamentais	29.123.751,14	21.663.369,33
Transferências das Instituições Privadas	0,00	0,00
Transferências das Instituições Multigovernamentais	0,00	0,00
Transferências de Consórcios Públicos	0,00	0,00
Transferências do Exterior	0,00	0,00
Execução orçamentária delegada de Entes	0,00	0,00
Transferências de Pessoas Físicas	0,00	0,00
Outras Transferências Delegadas Recebidas	0,00	0,00

**DEMONSTRAÇÃO DAS VARIAÇÕES PATRIMONIAIS - ANEXO 15**

**Município de SÃO BERNARDINO**

**Competência: 06/2022**

Valorização e Ganhos com Ativos e Desincorporação de Passivos	219.403,97	92.112,00
Reavaliação de Ativos	0,00	0,00
Ganhos com Alienação	219.403,97	0,00
Ganhos com Incorporação de Ativos	0,00	92.112,00
Ganhos Desincorporação de Passivos	0,00	0,00
Cancelamento de Restos a Pagar	0,00	0,00
Reversão da Redução do Valor Recuperável	0,00	0,00
<b>Outras Variações Patrimoniais Aumentativas</b>	<b>1.102.589,23</b>	<b>1.282.296,56</b>
Variação Patrimonial Aumentativa a Classificar	0,00	0,00
Resultado Positivo de Participações	0,00	0,00
Reversão de Provisões e Ajustes de Perdas	973,07	635,54
Diversas Variações Patrimoniais Aumentativas	1.101.616,16	1.281.661,02
<b>Total das Variações Patrimoniais Aumentativas (I)</b>	<b>36.809.742,39</b>	<b>28.323.184,69</b>
<b>VARIAÇÕES PATRIMONIAIS DIMINUTIVAS</b>		
<b>Pessoal e Encargos</b>	<b>9.774.373,34</b>	<b>8.507.482,71</b>
Remuneração a Pessoal	7.926.435,64	6.935.788,05
Encargos Patronais	1.671.052,01	1.410.084,95
Benefícios a Pessoal	0,00	0,00
Outras Variações Patrimoniais Diminutivas - Pessoal e Encargos	176.885,69	161.609,71
<b>Benefícios Previdenciários e Assistenciais</b>	<b>207.044,95</b>	<b>253.763,64</b>
Aposentadorias e Reformas	1.939,36	2.061,50
Pensões	14.028,94	11.667,24
Benefícios de Prestação Continuada	0,00	0,00
Benefícios Eventuais	0,00	0,00
Políticas Públicas de Transferência de Renda	0,00	0,00
Outros Benefícios Previdenciários e Assistenciais	191.076,65	240.034,90
<b>Uso de Bens, Serviços e Consumo de Capital Fixo</b>	<b>9.209.101,76</b>	<b>7.702.974,09</b>
Uso de Material de Consumo	4.479.901,74	3.585.470,34
Serviços	3.633.676,44	3.231.345,58
Depreciação, Amortização e Exaustão	1.095.523,58	886.158,17
<b>Variações Patrimoniais Diminutivas Financeiras</b>	<b>39.100,10</b>	<b>0,00</b>

**DEMONSTRAÇÃO DAS VARIAÇÕES PATRIMONIAIS - ANEXO 15**
**Município de SÃO BERNARDINO**
**Competência: 06/2022**

Juros e Encargos de Empréstimos e Financiamentos Obtidos	0,00	0,00
Juros e Encargos de Mora	39.100,10	0,00
Variações Monetárias e Cambiais	0,00	0,00
Descontos Financeiros Concedidos	0,00	0,00
Remuneração negativa de depósitos bancários e aplicações financeiras	0,00	
<b>Juros e Encargos de Empréstimos e Financiamentos Concedidos</b>	<b>0,00</b>	<b>0,00</b>
Outras Variações Patrimoniais Diminutivas - Financeiras	0,00	0,00
<b>Transferências e Delegações Concedidas</b>		
Transferências Intragovernamentais	11.124.771,14	8.576.917,98
Transferências Intergovernamentais	4.642.215,87	4.083.011,32
Transferências às Instituições Privadas	3.900.040,20	3.133.099,21
Transferências às Instituições Multigovernamentais	156.322,20	134.976,36
Transferências aos Consórcios Públicos	0,00	0,00
Transferências ao Exterior	2.426.192,87	1.225.831,09
<b>Execução Orçamentária Delegada a Entes</b>	<b>0,00</b>	<b>0,00</b>
Outras Transferências e Delegações Concedidas	0,00	0,00
<b>Desvalorização e Perda de Ativos e Incorporação de Passivos</b>		
Reavaliação, redução a Valor Recuperável e Ajuste para Perdas	65.601,79	0,00
Perdas com Alienação	0,00	0,00
Perdas Involuntárias	65.601,79	0,00
<b>Incorporação de Passivos</b>	<b>0,00</b>	<b>0,00</b>
Desincorporação de Ativos	0,00	0,00
<b>Tributárias</b>		
<b>Impostos, Taxas e Contribuições de Melhoria</b>	<b>272.916,97</b>	<b>193.606,39</b>
Contribuições	187,53	155,21
	272.729,44	193.451,18
<b>Custo das Mercadorias Vendidas, dos Produtos Vendidos e dos Serviços Prestados</b>		
Custo de Mercadorias Vendidas	0,00	0,00
<b>Custo de Produtos Vendidos</b>	<b>0,00</b>	<b>0,00</b>
Custo de Serviços Prestados	0,00	0,00
<b>Outras Variações Patrimoniais Diminutivas</b>		
Premiações	40.300,56	163.900,09
Resultado Negativo de Participações	28.913,94	37.037,27
	0,00	0,00

DEMONSTRAÇÃO DAS VARIAÇÕES PATRIMONIAIS - ANEXO 15

Município de SÃO BERNARDINO

Competência: 06/2022

Incentivos	0,00	0,00
Subvenções Econômicas	0,00	0,00
Participações e Contribuições	0,00	0,00
<b>Constituição de Provisões</b>	<b>0,00</b>	<b>0,00</b>
Diversas Variações Patrimoniais Diminutivas	11.386,62	126.862,82
<b>Total das Variações Patrimoniais Diminutivas (II)</b>	<b>30.733.210,61</b>	<b>25.398.644,90</b>
<b>RESULTADO PATRIMONIAL DO PERÍODO (I -II)</b>	<b>6.076.531,78</b>	<b>2.924.539,79</b>

Município de SÃO BERNARDINO

Competência: 06/2022

	Exercício Atual
<b>FLUXOS DE CAIXA DAS ATIVIDADES OPERACIONAIS</b>	
<b>Ingressos</b>	34.273.763,02
Receita Tributária	760.570,54
Receita de Contribuições	50.252,84
Receita Patrimonial	36.519,16
Receita Agropecuária	0,00
<b>Receita Industrial</b>	0,00
Receita de Serviços	201.408,82
Remuneração das Disponibilidades	570.743,33
Outras Receitas Derivadas e Originárias	26.250,44
<i>Transferências recebidas</i>	26.300.085,36
Outros ingressos operacionais	6.327.932,53
<b>Desembolsos</b>	26.323.876,75
<b>Pessoal e demais despesas</b>	19.837.758,78
Juros e encargos da dívida	0,00
Transferências concedidas	156.322,20
Outros desembolsos operacionais	6.329.795,77
<b>Fluxo de caixa líquido das atividades operacionais (I)</b>	<b>7.949.886,27</b>
<b>FLUXOS DE CAIXA DAS ATIVIDADES DE INVESTIMENTOS</b>	
<b>Ingressos</b>	838.050,00
<i>Alienações de bens</i>	838.050,00
Amortização de empréstimos e financiamentos concedidos	0,00
Outros ingressos de Investimentos	
<b>Desembolsos</b>	8.674.662,59
Aquisição de ativo não circulante	8.661.962,76
Concessão de empréstimos e financiamentos	0,00
Outros desembolsos de investimentos	12.699,83
<b>Fluxo de caixa líquido das atividades de investimentos (II)</b>	<b>-7.836.612,59</b>
<b>FLUXOS DE CAIXA DAS ATIVIDADES DE FINANCIAMENTO</b>	
<b>Ingressos</b>	0,00
<i>Operações de Crédito</i>	0,00

Integralização do capital social de empresas dependentes

0,00

**Outros ingressos de financiamentos**

Desembolsos	0,00
Amortização/Refinanciamento da Dívida	0,00
Outros desembolsos de financiamentos	0,00
Fluxo de caixa líquido das atividades de financiamento (III)	0,00

<b>GERAÇÃO LÍQUIDA DE CAIXA E EQUIVALENTE DE CAIXA (I + II + III)</b>	<b>113.273,68</b>
Caixa e Equivalentes de caixa inicial (*)	5.100.815,18
Caixa e Equivalentes de caixa final (**)	5.214.088,86

(\*) Incluído os valores referentes aos Investimentos temporários a curto prazo inicial, atributo F

(\*\*) Incluído os valores referentes aos Investimentos temporários a curto prazo final, atributo F







**QUADRO DE TRANSFERÊNCIAS RECEBIDAS E CONCEDIDAS**

Município de SÃO BERNARDINO

Competência: 06/2022

	<b>Exercício Atual</b>
<b>TRANSFERÊNCIAS CORRENTES RECEBIDAS</b>	
Intergovernamentais	19.665.232,04
da União	12.647.852,29
de Estados e Distrito Federal	7.017.379,75
de Municípios	0,00
Intragovernamentais	0,00
Outras transferências correntes recebidas	6.634.853,32
<b>Total das Transferências Correntes Recebidas</b>	<b>26.300.085,36</b>
<b>TRANSFERÊNCIAS CONCEDIDAS</b>	
Intergovernamentais	0,00
a União	0,00
a Estados e Distrito Federal	0,00
a Municípios	0,00
Intragovernamentais	0,00
Outras transferências concedidas	156.322,20
<b>Total das Transferências Concedidas</b>	<b>156.322,20</b>





## QUADRO DE DESEMBOLSOS DE PESSOAL E DEMAIS DESPESAS POR FUNÇÃO

Município de SÃO BERNARDINO

Competência: 06/2022

	<b>Exercício Atual</b>
Legislativa	769.230,67
Judiciária	0,00
Essencial à Justiça	0,00
Administração	2.196.516,79
Defesa Nacional	0,00
Segurança Pública	64.686,02
Relações Exteriores	0,00
Assistência Social	182.551,75
Previdência Social	0,00
Saúde	5.283.349,56
Trabalho	0,00
Educação	4.475.195,99
Cultura	468.813,94
Direitos da Cidadania	987.378,62
Urbanismo	418.206,47
Habitação	70.482,75
Saneamento	0,00
Gestão Ambiental	0,00
Ciência e Tecnologia	0,00
Agricultura	2.205.139,99
Organização Agrária	0,00
Indústria	0,00
Comércio e Serviços	0,00
Comunicações	0,00
Energia	68.034,06
Transporte	1.964.644,19
Desporto e Lazer	242.764,98
Encargos Especiais	440.763,00
Outras Despesas não identificadas	0,00
<b>Total dos Desembolsos de Pessoal e Demais Despesas por Função</b>	<b>19.837.758,78</b>





**QUADRO DE JUROS E ENCARGOS DA DÍVIDA**

**Município de SÃO BERNARDINO**

**Competência: 06/2022**

	<b>Exercício Atual</b>
Juros e Correção Monetária da Dívida Interna	0,00
Juros e Correção Monetária da Dívida Externa	0,00
Outros Encargos da Dívida	0,00
<b>Despesas com Juros, Correção Monetária e Outros encargos da dívida, não classificados na Função 28</b>	<b>0,00</b>
<b>Total dos Juros e Encargos da Dívida</b>	<b>0,00</b>





## DEMONSTRAÇÃO DAS MUTAÇÕES DO PATRIMÔNIO LÍQUIDO

Município de SÃO BERNARDINO

Competência: 06/2022

ESPECIFICAÇÃO	Patrimônio Social e Capital Social	Adiantamento para Futuro Aumento de Capital (AFAC)	Reserva de Capital	Ajuste de Avaliação Patrimonial	Reservas de Lucros	Demais Reservas	Resultados Acumulados	Ações/Cotas em Tesouraria	TOTAL
<b>Saldos iniciais</b>	12.149.871,15	0,00	0,00	0,00	0,00	0,00	12.754.759,41	0,00	24.904.630,56
Ajustes de exercícios anteriores							0,00		0,00
Aumento de capital	0,00	0,00							0,00
Resgate/Reemissão de Ações e Cotas								0,00	0,00
Juros sobre capital próprio									
Resultado do exercício							6.076.531,78		6.076.531,78
Ajustes de avaliação patrimonial				0,00					0,00
Constituição/Reversão de reservas			0,00		0,00	0,00			0,00
Outros							0,00		0,00
Dividendos a distribuir (R\$ ... por ação)									
<b>Saldos finais</b>	12.149.871,15	0,00	0,00	0,00	0,00	0,00	18.831.291,19	0,00	30.981.162,34

**PREFEITURA MUNICIPAL DE SÃO BERNARDINO**  
**Exercício de 2022**  
**CNPJ:01.612.812/0001-50**  
**Notas Explicativas às Demonstrações Contábeis**  
**CONSOLIDADO**

## **1. INFORMAÇÕES GERAIS**

O Município de São Bernardino - SC é pessoa jurídica de direito público interno, inscrita no CNPJ sob nº 01.612.812/0001-50, com sede administrativa localizada na Rua Veronica Scheid, n.12, Centro, CEP 89.982-000.

As atividades operacionais do Município são amparadas pela Lei Municipal nº 1.385/2021 de 07 de Dezembro de 2021 (Lei Orçamentária Anual).

As ações desenvolvidas pelo Município estão agrupadas nas funções de governo previstas na Portaria Ministerial nº 42, de 14 de abril de 1999.

As Demonstrações Contábeis foram elaboradas com base nos dados extraídos do Sistema SAPO, da Betha Sistemas e incluem os dados consolidados da execução orçamentária, financeira e patrimonial dos Poderes: Executivo compreendendo os Órgãos da Administração Direta e seus respectivos Fundos; e Legislativo, compreendendo a Câmara Municipal e referem-se ao exercício financeiro de 2022, coincidindo, por disposição legal, com o ano civil, ou seja, de 1º de janeiro a 31 de dezembro.

Os resultados do exercício de 2022 estão evidenciados nas Demonstrações Contábeis Aplicadas ao Setor Público – DCASP, cujo rol é composto por:

- Balanço Orçamentário;
- Balanço Financeiro;
- Balanço Patrimonial;
- Demonstração das Variações Patrimoniais;
- Demonstração dos Fluxos de Caixa;
- Demonstração das Mutações do Patrimônio Líquido.

Estas notas explicativas fazem parte das demonstrações contábeis e contêm informações relevantes, complementares ou suplementares àquelas não suficientemente evidenciadas ou não constantes nas demonstrações contábeis. Tais notas incluem os critérios utilizados na elaboração das demonstrações, as informações de natureza patrimonial, orçamentária, legal e de desempenho,

bem como outros eventos não suficientemente evidenciados ou não constantes nas referidas demonstrações.

## **2. DIRETRIZES CONTÁBEIS**

As Demonstrações Contábeis da Prefeitura Municipal de São Bernardino, estado de Santa Catarina, foram elaboradas de acordo com os critérios de avaliação dos elementos patrimoniais e as práticas contábeis emanadas pela Lei nº 4.320/1964. Foram observadas as normas, instruções e procedimentos contábeis atinentes ao atual processo gradual de transição, em virtude da convergência aos padrões internacionais de Contabilidade Pública e conforme as exigências da Lei 4.320/64.

## **3. BALANÇO ORÇAMENTÁRIO CONSOLIDADO**

Em conformidade com a Lei Federal nº 4.320/1964 e a Lei Complementar nº 101/2000 e alterações que estabelecem normas de finanças públicas voltadas para a responsabilidade na gestão fiscal, o orçamento consolidado da Prefeitura do Município de São Bernardino - SC, para o exercício de 2022, instituído por meio da Lei Municipal nº 1.385/2021, de 07 de dezembro de 2021, que estimou a receita e fixou a despesa em R\$ 19.838.420,00 (dezenove milhões e oitocentos e trinta e oito mil e quatrocentos e vinte reais). O referido Orçamento compreende o Orçamento Fiscal e da Seguridade Social Consolidado referentes aos Poderes Executivo e Legislativo, seus Fundos Especiais, Órgãos e Entidades da Administração Direta.

### **3.1 – Execução Orçamentária:**

#### **3.1.1 – Execução Orçamentária da Receita:**

A previsão inicial da Receita consolidada em 2022 foi de R\$19.838.420,00, e o valor arrecadado foi de R\$28.783.880,49, o que representou 45,09 % a maior que a receita prevista.

As Receitas Correntes somaram 23.548.358,22, o que representou 81,81% da arrecadação total. Dentre as que mais se destacaram estão as Receitas com

(Impostos, Taxas e Contribuições de Melhorias), que totalizaram R\$ 765.994,54; e as (Transferências Correntes) que totalizaram R\$ 21.886.030,92, ou seja, somando essas receitas chegam ao percentual de 78,70% da Receita total arrecadada.

As Receitas de Capital por sua vez, não tinham previsão de arrecadação, porém foram de R\$ 5.235.522,37 oriundos de transferências do Estado, transferências da União e alienações de bens.

### 3.1.2 Dos créditos adicionais

O total dos créditos adicionais especiais e suplementares por conta do excesso de arrecadação e do superávit financeiro do exercício anterior perfizeram o valor de R\$ 17.165.552,77, distribuídos conforme itens 3.1.2.1 e 3.1.2.2 a seguir.

#### 3.1.2.1 Dos créditos adicionais suplementares:

Durante o Exercício, foram abertos os créditos adicionais suplementares com a utilização do superávit financeiro do exercício anterior no valor de R\$ 3.543.484,01 e o valor de R\$ 13.622.068,76, relativo a excesso de arrecadação por conta de convênios e transferências intergovernamentais.

#### 3.1.2.2 Dos créditos adicionais especiais:

Foram abertos créditos adicionais especiais no valor de R\$ 1.407.523,78.

### 3.1.3 - Execução Orçamentária da Despesa:

Os registros de classificação da despesa foram efetuados em conformidade com o Manual de Contabilidade Aplicada ao Setor Público – MCASP, 7ª edição, expedido pela Secretaria do Tesouro Nacional e pela Portaria Conjunta STN/SOF nº 163/2001.

O total da despesa consolidada empenhada no exercício de 2022 foi de R\$36.131.428,41, destes foram anulados R\$ 8.011.328,56, ficando o total de



R\$ 28.120.099,85 empenhados, foram liquidados R\$ 25.923.628,40, e as despesas pagas foram de R\$ 25.910.329,27, o pagamento efetuado representa 92,14% da despesa empenha e 99,95% da liquidada.

Das despesas empenhadas em R\$:

Despesas Correntes	20.083.475,28
Pessoal e Encargos Sociais	10.525.830,66
Outras Despesas Correntes	9.557.644,62
Despesas de Capital	8.036.624,57
Investimentos	8.036.624,57
<b>Total</b>	<b>28.120.099,85</b>

### 3.1.4 – Resultado Orçamentário

A confrontação entre a Receita arrecadada e a Despesa empenhada apresentou no exercício de 2022 um Superávit orçamentário no valor de R\$663.780,64. Evidenciando equilíbrio entre os valores arrecadados e as despesas empenhadas no exercício.

### 3.1.5 – Restos a Pagar

#### 3.1.5.1 Restos à Pagar Não Processados;

O valor dos restos a pagar foram de R\$ 2.196.471,45.

Os Restos a Pagar Processados;

Os restos a pagar foram de R\$ 13.299,13.

## 4 – BALANÇO FINANCEIRO CONSOLIDADO

O Balanço Financeiro do Município de São Bernardino - SC evidencia os valores dos ingressos orçamentários e extra orçamentários em confrontação

com os desembolsos orçamentários e extra orçamentários, classificados em recursos ordinários e vinculados, apresentando os saldos das disponibilidades financeiras iniciais e finais.

No exercício de 2022 o Balanço Financeiro Consolidado apresentou a seguinte composição:

4.1 A Receita Orçamentária totalizou R\$28.783.880,49, desse total a Receita Ordinária somou R\$20.366.057,50, enquanto que a receita vinculada fez o montante de R\$ 8.417.822,99.

4.2 A Despesa Orçamentária fez o total de R\$ 28.120.099,85, desse total o valor de R\$ 19.648.162,35 refere-se a recursos livres e R\$ 8.471.937,50 a recursos vinculados.

4.3 Da apuração do resultado consolidado:

Abaixo o quadro demonstrando as disponibilidades:

RESUMO - Apuração Resultado Consolidado em 31/12/2022				
Recurso	Saldo Financeiro	DDO	Restos à pagar	Apuração de saldo
Próprio	3.534.707,42	0,00	1.048.031,87	2.486.675,55
Vinculados	1.679.381,44	0,00	1.216.022,47	463.358,97
<b>Total</b>	<b>5.214.088,86</b>	<b>0,00</b>	<b>2.264.054,34</b>	<b>2.950.034,52</b>

O saldo da disponibilidade financeira apresentada pelo Balanço Financeiro em 31/12/2022 foi de R\$2.950.034,52.

Analisando o quadro acima, os valores demonstrados serão utilizados nas suplementações por superávit financeiro das despesas de acordo com os saldos em suas respectivas fontes.

Entretanto, analisando de forma geral, o Município possui recursos próprios e vinculados suficientes para cobrir o as obrigações demonstradas em restos a pagar.

## 5 – BALANÇO PATRIMONIAL CONSOLIDADO

O Balanço Patrimonial (BP) anexo 14, demonstra os lançamentos realizados nos grupos 1 (ativo) e 2 (passivo e patrimônio líquido) e visa expressar qualitativa e quantitativamente o Patrimônio do Município, demonstrando a situação de Bens, Direitos e Obrigações em determinado momento, considerada a origem e aplicação dos recursos a disposição das Aziendas Públicas.

O Balanço Patrimonial, em conformidade com as NBCTSP, é composto por cinco grandes grupos, quais sejam:

- Ativo e Passivo Circulante; - Ativo e Passivo Não Circulante; e - Patrimônio Líquido.

### 5.1 – Ativo:

O Ativo do Município em 31/12/2022 totalizou um montante de R\$33.509.308,55.

O Ativo Circulante, de curto prazo, que engloba os elementos patrimoniais disponíveis para realização imediata ou com expectativa de realização até o término do exercício seguinte, alcançou a soma de R\$5.463.465,55; desse total, R\$ 5.214.088,86, representam a conta caixa e equivalentes, representa 95,44% do Ativo Circulante.

O Ativo Não Circulante, de longo prazo, que contém os elementos cuja expectativa de realização extrapola o término do exercício seguinte, totalizou R\$28.045.843,00 que é do imobilizado equivalente a aproximadamente 83,70% do Ativo total que é de R\$33.509.308,55.

O Estoque da Dívida Ativa tributária e não tributária possui saldo contábil de R\$472.783,04 o qual é o mesmo constante no Setor de Tributos em 31/12/2022 corrigido o saldo e ajustado as perdas levando em conta o histórico de recebimento da Dívida Ativa.

Quanto ao Ativo Imobilizado ressalta-se que os critérios de avaliação se dá inicialmente pelo custo de aquisição, conforme preceitua o artigo 106, II, da lei nº 4.320/64, enquanto que os bens em inventário de regularização sofrerão atualização e terão como avaliação inicial, considerando o critério do “valor justo”, equivalente ao preço de mercado, em decorrência das convergências às Normas Contábeis.

A regularização Patrimonial foi implantada em 2014 com o levantamento físico, os valores demonstrados na contabilidade são os mesmos constantes no registro patrimonial do sistema de registro patrimonial, todos os bens são identificados com o número de registro do bem.

O Poder Legislativo vem fazendo a depreciação bimestralmente, nos termos da legislação vigente.

#### 5.2 – Passivo e Patrimônio Líquido:

O total do Passivo é de R\$2.528.146,21.

O Passivo Circulante, que corresponde a valores exigíveis até o final do exercício seguinte; OBRIGAÇÕES TRABALHISTAS, PREVIDENCIÁRIAS E ASSISTENCIAIS A PAGAR A CURTO PRAZO em R\$1.390.497,44 este valor refere-se a férias e encargos sociais incidentes sobre as férias provisionadas conforme legislação vigente e representa 55,00% do Passivo total que é de R\$2.528.146,21.

O Patrimônio Líquido totalizou o valor de R\$ 30.981.162,34.

#### Do Resultado Patrimonial

Para averiguar o resultado patrimonial, analisemos:

O Ativo financeiro no exercício de 2022 totalizou o valor de R\$ 5.215.952,10, ou seja, tais recursos encontram-se disponíveis no caixa (bancos) do

Município, enquanto que o Ativo Patrimonial totalizou o valor de R\$28.293.356,45; Já o Passivo Financeiro perfaz o montante de R\$2.264.054,34 e o Passivo Patrimonial de R\$2.509.347,08 a dívida de longo prazo é de R\$ 0,00 restando assim um saldo patrimonial no exercício de 2022 o montante de R\$28.735.907,13.

Assim demonstra um resultado positivo, tanto no financeiro quanto no permanente.

## **6 – DEMONSTRAÇÃO DAS VARIAÇÕES PATRIMONIAIS - DVP - CONSOLIDADAS**

As Demonstrações das Variações Patrimoniais (DVP) demonstram os lançamentos realizados nos grupos 3 (variações patrimoniais diminutivas) e 4 (variações patrimoniais aumentativas) e demonstram as variações quantitativas no patrimônio da entidade. Dessa forma, o resultado patrimonial do período é apurado pelo confronto entre as variações patrimoniais quantitativas aumentativas e diminutivas. O total apurado compõe o saldo patrimonial do Balanço Patrimonial do exercício.

Em 2022, as variações patrimoniais aumentativas somaram R\$36.809.742,39 enquanto as variações patrimoniais diminutivas totalizaram R\$30.733.210,61 o resultado Patrimonial do Exercício foi positivo em R\$ 6.076.531,78.

Merecem destaque nas variações patrimoniais aumentativas as Transferências e Delegações Recebidas, que totalizaram R\$33.780.967,01 as quais referem-se às transferências recebidas da União, Estado e devolução das entidades vinculadas à administração, ou seja, Poder Legislativo e Fundo.

Nas variações patrimoniais diminutivas destacamos as Transferências e Delegações Concedidas, que totalizaram R\$11.124.771,14, tais valores referem-se às transferências concedidas ao Poder Legislativo, ao Fundo Municipal de Saúde e às Instituições Privadas. Merecem ainda destaque, a despesa com remuneração a pessoal e encargos no valor de R\$ 9.774.373,34.

O resultado patrimonial do exercício de 2022 apresentou resultado positivo no valor de R\$6.076.531,78.

## **7 – DEMONSTRAÇÃO DOS FLUXOS DE CAIXA – DFC - CONSOLIDADA**

A Demonstração do Fluxo de Caixa – DFC – apresenta a análise da capacidade da entidade para gerar caixa e equivalentes de caixa e da utilização de recursos próprios e de terceiros em suas atividades, sendo composta pelos fluxos de caixa das atividades operacionais, de investimento e de financiamento, apurando-se a geração líquida de caixa e equivalente de caixa.

A DFC do Município de São Bernardino apresentou ao final do exercício de 2022 os seguintes fluxos responsáveis pela geração líquida de caixa e equivalente de caixa:

Geração Líquida de Caixa e Equivalente de Caixa no valor de R\$113.273,68.

Caixa e Equivalente de Caixa Inicial no valor de R\$5.100.815,18.

Caixa e Equivalente de Caixa Final no valor de R\$5.214.088,86.

## **8 – DEMONSTRAÇÃO DAS MUTAÇÕES DO PATRIMÔNIO LÍQUIDO - DMPL - CONSOLIDADO**

A Demonstração das Mutações do Patrimônio Líquido demonstra a evolução do Patrimônio Líquido da Prefeitura Municipal de São Bernardino e seus órgãos e Unidades.

No exercício de 2022 a DMPL apresentou as seguintes movimentações:

Saldo inicial no valor de R\$24.904.630,56.

Resultado final do exercício atual R\$6.076.531,78

Saldo Final do Exercício de 2022: R\$30.981.162,34.

## 9 – CONCLUSÃO

O presente relatório de Notas Explicativas das Demonstrações Contábeis Aplicadas ao Setor Público – DCASP – foi elaborado com o objetivo de apresentar informações relevantes no contexto da gestão municipal, visando evidenciar de forma mais clara e transparente os dados contidos nos Demonstrativos apresentados resultantes da gestão do exercício de 2022.

Analisando as informações é possível constatar que o Município mantém controle das finanças públicas, de modo que as despesas são inferiores às receitas, mantendo os cofres públicos com saldo positivo.

As Notas Explicativas às Demonstrações Contábeis não é só uma obrigação legal ou mera formalidade, é por meio deste documento que o Governo do Município presta satisfação aos cidadãos Bernardinenses, de forma mais clara e minuciosa. No setor público, no qual o principal usuário da informação é a sociedade, as notas explicativas contribuem para a transparência e também são importantes ferramentas para o exercício do controle social.

A análise das Demonstrações Contábeis do Balanço Geral tem por finalidades a obtenção, a decomposição e a interpretação de valores constantes nos demonstrativos para gerar informações úteis que possibilitem o entendimento das contas do Município, auxiliando também, no processo de tomada de decisão. As notas explicativas foram divididas em cinco partes: Indicadores do Balanço Patrimonial, Análise da Execução Orçamentária, Financeira, das Variações Patrimoniais e Análise da Demonstração dos Fluxos de Caixa e Demonstração das Mutações do Patrimônio Líquido.

As Demonstrações Contábeis constantes deste relatório apresentam valores consolidados do Município de São Bernardino, ou seja, constitui-se das operações dos órgãos e as entidades integrantes do Orçamento Fiscal e do Orçamento da Seguridade Social, quais sejam: Prefeitura Municipal, Câmara Municipal de Vereadores e Fundo Municipal de Saúde. Por fim, as Notas Explicativas visam fornecer as informações necessárias para esclarecimento

da situação patrimonial, ou seja, de determinada conta, saldo ou transação, ou de valores relativos aos resultados do exercício, ou para menção de fatos que podem alterar futuramente tal situação patrimonial.

São Bernardino SC, 10 de Março de 2023.

Dalvir Luiz Ludwig  
Prefeito

Adilson Franco Ribeiro  
Contador CRC SC-030.785/-04





# Município de São Bernardino - SC

Estado de Santa Catarina

Rua Verônica Scheid, 1008 - Centro - 89982-000  
CNPJ 01.612.812/0001-50

## RELATÓRIO DO ÓRGÃO CENTRAL DO SISTEMA DE CONTROLE INTERNO

### PODER EXECUTIVO

Dada a sua relevância, o Controle Interno na Administração Pública constitui determinação de índole constitucional. Dispõe o artigo 31 da Constituição Federal que a fiscalização do Município será exercida pelo Poder Legislativo Municipal, mediante controle externo, e pelos sistemas de controle interno do Poder Executivo Municipal, na forma da lei. Por sua vez o artigo 74 da Magna Carta estabelece que o Sistema de Controle Interno deve ter atuação sistêmica e integrada com o controle externo exercido pelo Poder Legislativo, com apoio do Tribunal de Contas. Veja-se:

Art. 74. Os Poderes Legislativo, Executivo e Judiciário manterão, de forma integrada, sistema de controle interno com a finalidade de:

- I - avaliar o cumprimento das metas previstas no plano plurianual, a execução dos programas de governo e dos orçamentos da União;
- II - comprovar a legalidade e avaliar os resultados, quanto à eficácia e eficiência, da gestão orçamentária, financeira e patrimonial nos órgãos e entidades da administração federal, bem como da aplicação de recursos públicos por entidades de direito privado;
- III - exercer o controle das operações de crédito, avais e garantias, bem como dos direitos e haveres da União;
- IV - apoiar o controle externo no exercício de sua missão institucional.

A Lei Complementar Federal nº 101, de 04 de maio de 2000, denominada Lei de Responsabilidade Fiscal que tem por escopo fundamental o equilíbrio das contas públicas, demonstra claramente ser imprescindível a existência e, principalmente, a eficiência do Controle Interno para a consecução de tal desiderato. O artigo 59 da LRF dispõe:

Art. 59. O Poder Legislativo, diretamente ou com o auxílio dos Tribunais de Contas, e o sistema de controle interno de cada Poder e do Ministério Público, fiscalizarão o cumprimento das normas desta Lei Complementar, com ênfase no que se refere a:

- I - atingimento das metas estabelecidas na lei de diretrizes orçamentárias;
- II - limites e condições para realização de operações de crédito e inscrição em Restos a Pagar;
- III - medidas adotadas para o retorno da despesa total com pessoal ao respectivo limite, nos termos dos arts. 22 e 23;
- IV - providências tomadas, conforme o disposto no art. 31, para recondução dos montantes das dívidas consolidada e mobiliária aos respectivos limites;
- V - destinação de recursos obtidos com a alienação de ativos, tendo em vista as restrições constitucionais e as desta Lei Complementar;
- VI - cumprimento do limite de gastos totais dos legislativos municipais, quando houver.

A nível estadual a Lei Orgânica do Tribunal de Contas (Lei Complementar nº 202, de 15 de dezembro de 2000) dispõe sobre o controle interno em seus artigos 60 a 64. Importante salientar o conteúdo do artigo 61 do referido diploma legal:

Art. 61. No apoio ao controle externo, os órgãos integrantes do sistema de controle interno deverão exercer, dentre outras, as seguintes atividades:

- I - organizar e executar, por iniciativa própria ou por determinação do Tribunal de Contas do Estado, programação de auditorias contábil, financeira, orçamentária, operacional e patrimonial nas unidades administrativas sob seu controle, enviando ao Tribunal os respectivos relatórios;
- II - realizar auditorias nas contas dos responsáveis sob seu controle, emitindo relatório, certificado de auditoria e parecer; e
- III - alertar formalmente a autoridade administrativa competente para que instaure tomada de contas especial sempre que tomar conhecimento de qualquer das ocorrências referidas no caput do art. 10 desta Lei.

No âmbito municipal a instituição, organização, atribuições, atividades e demais disposições relativas ao Sistema de Controle Interno estão estabelecidas em Lei Municipal. O município estruturou o Controle Interno através de decreto, visando dar suporte ao Sistema de Controle Interno Municipal, bem como cumprir o que determina o disposto no artigo 113 da Constituição Federal de 1988, artigo 119 da Lei de Responsabilidade Fiscal e a Lei Complementar Estadual nº 246, de 09 de junho de 2003.



# Município de São Bernardino - SC

Estado de Santa Catarina

Rua Verônica Scheid, 1008 - Centro - 89982-000

CNPJ. 01.612.812/0001-50



## I - Informações e Análise Sobre Matéria Econômica, Financeira, Administrativa e Social

Para a prestação de serviços públicos prestados aos munícipes, o poder executivo municipal possui uma estrutura administrada composta de secretarias, diretorias e coordenação. Contando com um quadro de servidores, dentre servidores efetivos, temporários, empregados públicos e comissionados, lotados nos mais diversos órgãos da administração.

### a) Análise da situação Econômica e financeira do Município

Principais indicadores financeiros e econômicos		
Liquidez Financeira		Até Período
(+) Ativo Financeiro		5.215.952,10
(-) Passivo Financeiro		2.284.054,34
<b>Deficit/Superávit</b>		<b>2.951.897,76</b>
Liquidez Corrente		Até Período
(+) Ativo Circulante		5463.465,55
(-) Passivo Circulante		2.528.146,21
<b>Deficit/Superávit</b>		<b>2.935.319,34</b>
Despesa Corrente X Receita Corrente	No Período	Até Período
(-) Despesas Correntes	1.328.616,89	20.083.475,28
(+) Receitas Correntes	2.658.957,94	23.548.358,22
(+) Transferências Recebidas	0,00	0,00
<b>Superávit</b>	<b>1.332.342,05</b>	<b>3.464.882,94</b>
%		85,29
Evolução do Patrimônio Líquido		Até Período
(+) PL Final		31.981.162,34
(-) PL Inicial		24.904.630,56
<b>Deficit/Superávit</b>		<b>6.076.531,78</b>

### b) Análise sobre a Situação Administrativa

**Política de RH:** Orientações, informações, esclarecimento aos servidores públicos

**Condições de Trabalho:** adequadas com uma sala de trabalho independente

**Processos Internos:** acompanhando e fiscalizando como manda as normas imposta pela Administração pública

**Governança em Tecnologia da Informação:** "Beta"

### c) Análise da Atuação da Gestão em Relação aos Aspectos Sociais

**IX - Avaliação do Cumprimento dos Limites Previstos na Lei Complementar nº 101/2000 Relativos a Despesas com Pessoal, Operações de Crédito, Endividamento e do Cumprimento das Metas Fiscais.**

Dispõe o artigo 19 da Lei de Responsabilidade Fiscal.



# Município de São Bernardino - SC

Estado de Santa Catarina

Rua Verônica Scheid, 1008 - Centro - 89982-000

CNPJ. 01.612.812/0001-50

Art. 19: Para os fins do disposto no caput do art. 169 da Constituição, a despesa total com pessoal, em cada período de apuração e em cada ente da Federação, não poderá exceder os percentuais da receita corrente líquida, a seguir discriminados:

- I - União: 50% (cinquenta por cento);
- II - Estados: 60% (sessenta por cento);
- III - Municípios: 60% (sessenta por cento).

O artigo 20 da Lei de Responsabilidade Fiscal dispõe que:

Art. 20: A repartição dos limites globais do art. 19 não poderá exceder os seguintes percentuais:

- ( )
- III - na esfera municipal:
  - a) 6% (seis por cento) para o Legislativo, incluído o Tribunal de Contas do Município, quando houver;
  - b) 54% (cinquenta e quatro por cento) para o Executivo.

O parágrafo único do artigo 22 da Lei de Responsabilidade Fiscal estabelece como limite prudencial o valor de gastos com pessoal até o limite de 95% do percentual máximo estabelecido. Ultrapassado o limite prudencial medidas de contenção de gastos deverão ser adotadas. Veja-se a redação do mencionado parágrafo único do artigo 22 da LRF:

Parágrafo único: Se a despesa total com pessoal exceder a 95% (noventa e cinco por cento) do limite, são vedados ao Poder ou órgão referido no art. 20 que houver incorrido no excesso:

I - concessão de vantagem, aumento, reajuste ou adequação de remuneração a qualquer título, salvo os derivados de sentença judicial ou de determinação legal ou contratual, ressalvada a revisão prevista no inciso X do art. 37 da Constituição;

II - criação de cargo, emprego ou função;

III - alteração de estrutura de carreira que implique aumento de despesa;

IV - provimento de cargo público, admissão ou contratação de pessoal a qualquer título, ressalvada a reposição decorrente de aposentadoria ou falecimento de servidores das áreas de educação, saúde e segurança;

V - contratação de hora extra, salvo no caso do disposto no inciso II do § 6º do art. 57 da Constituição e as situações previstas na lei de diretrizes orçamentárias.

## Despesa com Pessoal:

Gastos com Pessoal No Exercício		Limite		Atingido	
Consolidado	Prudencial	57,0%	R\$ 12.989.979,65	44,82	R\$ 10.214.356,40
	Máximo	60,0%	R\$ 13.873.662,79		
Executivo	Prudencial	51,3%	R\$ 11.690.981,69	41,49	R\$ 9.83.875,040
	Máximo	54,0%	R\$ 12.306.296,51		
Legislativo	Prudencial	5,7%	R\$ 1.298.997,97	2,33%	R\$ 530.481,36
	Máximo	6,0%	R\$ 1.387.368,28		

## Operações de Crédito

Demonstrativo	No Período	Até Período
Apuração	Valor	% Sobre RCL
Receita Corrente Líquida	23.548.358,22	-
Total Considerado para Fins de Apuração	0,00	0,00
Limite Geral Definido Por Resolução	3.767.737,32	16,00
Limite Alerta	3.390.963,58	14,40

## Demonstrativo das Metas Fiscais

Especificação	Fixadas na LDO	Execução	Diferenças
---------------	----------------	----------	------------



# Município de São Bernardino

Estado de Santa Catarina

Rua Verônica Scheid, 1008 - Centro - 89982-000

CNPJ. 01.612.812/0001-50



## RELATÓRIO DO ÓRGÃO CENTRAL DO SISTEMA DE CONTROLE INTERNO

### PODER EXECUTIVO

Dada a sua relevância, o Controle Interno na Administração Pública constitui determinação de índole constitucional. Dispõe o artigo 31 da Constituição Federal que a fiscalização do Município será exercida pelo Poder Legislativo Municipal, mediante controle externo, e pelos sistemas de controle interno do Poder Executivo Municipal, na forma da lei. Por sua vez o artigo 74 da Magna Carta estabelece que o Sistema de Controle Interno deve ter atuação sistêmica e integrada com o controle externo exercido pelo Poder Legislativo, com apoio do Tribunal de Contas. Veja-se:

Art. 74. Os Poderes Legislativo, Executivo e Judiciário manterão, de forma integrada, sistema de controle interno com a finalidade de:  
I - avaliar o cumprimento das metas previstas no plano plurianual, a execução dos programas de governo e dos orçamentos da União;  
II - comprovar a legalidade e avaliar os resultados, quanto à eficácia e eficiência, da gestão orçamentária, financeira e patrimonial nos órgãos e entidades da administração federal, bem como da aplicação de recursos públicos por entidades de direito privado;  
III - exercer o controle das operações de crédito, avais e garantias, bem como dos direitos e haveres da União;  
IV - apoiar o controle externo no exercício de sua missão institucional

A Lei Complementar Federal nº 101, de 04 de maio de 2000, denominada Lei de Responsabilidade Fiscal que tem por escopo fundamental o equilíbrio das contas públicas, demonstra claramente ser imprescindível a existência e, principalmente, a eficiência do Controle Interno para a consecução de tal desiderato. O artigo 59 da LRF dispõe:

Art. 59. O Poder Legislativo, diretamente ou com o auxílio dos Tribunais de Contas, e o sistema de controle interno de cada Poder e do Ministério Público, fiscalizarão o cumprimento das normas desta Lei Complementar, com ênfase no que se refere a:  
I - atingimento das metas estabelecidas na lei de diretrizes orçamentárias;  
II - limites e condições para realização de operações de crédito e inscrição em Restos a Pagar;  
III - medidas adotadas para o retorno da despesa total com pessoal ao respectivo limite, nos termos dos arts. 22 e 23;  
IV - providências tomadas, conforme o disposto no art. 31 para recondução dos montantes das dívidas consolidada e mobiliária aos respectivos limites;  
V - destinação de recursos obtidos com a alienação de ativos, tendo em vista as restrições constitucionais e as desta Lei Complementar;  
VI - cumprimento do limite de gastos totais dos legislativos municipais, quando houver.

A nível estadual a Lei Orgânica do Tribunal de Contas (Lei Complementar nº 202, de 15 de dezembro de 2000) dispõe sobre o controle interno em seus artigos 60 a 64. Importante salientar o conteúdo do artigo 61 do referido diploma legal:

Art. 61. No apoio ao controle externo, os órgãos integrantes do sistema de controle interno deverão exercer, dentre outras, as seguintes atividades:  
I - organizar e executar, por iniciativa própria ou por determinação do Tribunal de Contas do Estado, programação de auditorias contábil, financeira, orçamentária, operacional e patrimonial nas unidades administrativas sob seu controle, enviando ao Tribunal os respectivos relatórios;  
II - realizar auditorias nas contas dos responsáveis sob seu controle, emitindo relatório, certificado de auditoria e parecer; e  
III - alertar formalmente a autoridade administrativa competente para que instaure tomada de contas especial sempre que tomar conhecimento de qualquer das ocorrências referidas no caput do art. 10 desta Lei.

No âmbito municipal a instituição, organização, atribuições, atividades e demais disposições relativas ao Sistema de Controle Interno estão estabelecidas em Lei Municipal. O município estruturou o Controle Interno através de decreto, visando dar suporte ao Sistema de Controle Interno Municipal, bem como cumprir o que determina o disposto no artigo 113 da Constituição Federal de 1988, artigo 119 da Lei de Responsabilidade Fiscal e a Lei Complementar Estadual nº 246, de 09 de junho de 2003.



# Município de São Bernardino

Estado de Santa Catarina

Rua Verônica Scheid, 1008 - Centro - 89982-000

CNPJ 01.612.812/0001-50



## Considerações Iniciais

Considerando que o envio dessas informações é de extrema necessidade para a transparência pública e controle social, apresentamos as seguintes informações:





# Município de São Bernardino

Estado de Santa Catarina

Rua Verônica Scheid, 1008 - Centro - 89982-000

CNPJ. 01.612.812/0001-50



## I - Informações e Análise Sobre Matéria Econômica, Financeira, Administrativa e Social

Para a""versos serviços públicos prestados aos munícipes, o poder executivo municipal possui uma estrutura administrada composta de secretarias, diretorias e coordenação. Contando com um quadro de servidores, dentre servidores efetivos, temporários, empregados públicos e comissionados, lotados nos mais diversos órgãos da administração.

### a) Análise da situação Econômica e financeira do Município

Principais indicadores financeiros e econômicos		
Liquidez Financeira		Até Período
(+) Ativo Financeiro		5.100.815,18
(-) Passivo Financeiro		3.216.457,96
<b>Deficit/Superávit</b>		<b>1.884.357,22</b>
Liquidez Corrente		Até Período
(+) Ativo Circulante		5.341.169,97
(-) Passivo Circulante		1.498.912,26
<b>Deficit/Superávit</b>		<b>3.842.257,71</b>
<b>Despesa Corrente X Receita Corrente</b>	<b>No Período</b>	<b>Até Período</b>
(-) Despesas Correntes	1.120.716,21	16.709.265,92
(+) Receitas Correntes	1.944.198,62	18.621.896,51
(+) Transferências Recebidas	0,00	0,00
<b>Superávit</b>	<b>823.482,41</b>	<b>1.912.630,59</b>
<b>%</b>		<b>89,73</b>
Evolução do Patrimônio Líquido		Até Período
(+) PL Final		24.904.030,56
(-) PL Inicial		21.980.090,77
<b>Deficit/Superávit</b>		<b>2.924.539,79</b>

### b) Análise sobre a Situação Administrativa

**Política de RH:** Orientação, informações e fiscalizações relacionadas ao setor.

**Condições de Trabalho:** Condição digna com uma sala própria para o Setor de RH.

**Processos Internos:** É rigorosamente acompanhada e fiscalizada como manda o protocolo de exigências.

**Governança em Tecnologia da Informação:** O programa implantado é o Beta.

**c) Análise da Atuação da Gestão em Relação aos Aspectos Sociais.** Regular seguindo análise jurídica para o melhor atender.

**IX - Avaliação do Cumprimento dos Limites Previstos na Lei Complementar nº 101/2000 Relativos a Despesas com Pessoal, Operações de Crédito, Endividamento e do Cumprimento das Metas Fiscais.**

Dispõe o artigo 19 da Lei de Responsabilidade Fiscal:





# Município de São Bernardino

Estado de Santa Catarina

Rua Verônica Scheid, 1008 - Centro - 89982-000

CNPJ: 01.612.812/0001-50



Dispõe o artigo 19 da Lei de Responsabilidade Fiscal:

Art. 19. Para os fins do disposto no caput do art. 169 da Constituição, a despesa total com pessoal, em cada período de apuração e em cada ente da Federação, não poderá exceder os percentuais da receita corrente líquida, a seguir discriminados:

- I - União: 50% (cinquenta por cento);
- II - Estados: 60% (sessenta por cento);
- III - Municípios: 60% (sessenta por cento)

O artigo 20 da Lei de Responsabilidade Fiscal dispõe que:

Art. 20. A repartição dos limites globais do art. 19 não poderá exceder os seguintes percentuais:

- (.....)
- III - na esfera municipal:
  - a) 6% (seis por cento) para o Legislativo, incluído o Tribunal de Contas do Município, quando houver;
  - b) 54% (cinquenta e quatro por cento) para o Executivo.

O parágrafo único do artigo 22 da Lei de Responsabilidade Fiscal estabelece como limite prudencial o valor de gastos com pessoal até o limite de 95% do percentual máximo estabelecido. Ultrapassado o limite prudencial medidas de contenção de gastos deverão ser adotadas. Veja-se a redação do mencionado parágrafo único do artigo 22 da LRF:

Parágrafo único. Se a despesa total com pessoal exceder a 95% (noventa e cinco por cento) do limite, são vedados ao Poder ou órgão referido no art. 20 que houver incorrido no excesso:

- I - concessão de vantagem, aumento, reajuste ou adequação de remuneração a qualquer título, salvo os derivados de sentença judicial ou de determinação legal ou contratual, ressalvada a revisão prevista no inciso X do art. 37 da Constituição;
- II - criação de cargo, emprego ou função;
- III - alteração de estrutura de carreira que implique aumento de despesa;
- IV - provimento de cargo público, admissão ou contratação de pessoal a qualquer título, ressalvada a reposição decorrente de aposentadoria ou falecimento de servidores das áreas de educação, saúde e segurança;
- V - contratação de hora extra, salvo no caso do disposto no inciso II do § 6º do art. 57 da Constituição e as situações previstas na lei de diretrizes orçamentárias.

## Despesa com Pessoal:

Gastos com Pessoal No Exercício		Limite		Atingido	
Consolidado	Prudencial	57,0%	R\$ 10.343.395,65	45,96%	R\$ 8.340.022,53
	Máximo	60,0%	R\$ 10.887.784,89		
Executivo	Prudencial	51,3%	R\$ 9.309.056,08	43,23%	R\$ 7.844.764,98
	Máximo	54,0%	R\$ 9.799.006,40		
Legislativo	Prudencial	5,7%	R\$ 1.034.339,56	2,73%	R\$ 495.257,55
	Máximo	6,0%	R\$ 1.088.778,49		

## Operações de Crédito

Demonstrativo	No Período	Até Período
Apuração	Valor	% Sobre RCL
Receita Corrente Líquida	18.621.896,51	-
Total Considerado para Fins de Apuração	0,00	0,00
Limite Geral Definido Por Resolução	2.979.503,44	16,00
Limite Alerta	2.681.553,10	14,40

## Demonstrativo das Metas Fiscais



# Município de São Bernardino - SC

Estado de Santa Catarina

Rua Verônica Scheid, 1008 - Centro - 89982-000

CNPJ. 01.612.812/0001-50

Receita Total	19.838.420,00	28.783.880,49	-21.121.712,47
Receitas Primárias (I)	19.791.890,00	28.213.137,16	-8.107.410,49
Despesa Total	19.838.420,00	28.120.029,85	-19.590.823,88
Despesas Primárias (II)	19.838.420,00	28.120.099,85	8.883.872,92
Resultado Primário (III) = (I - II)	-46.530,00	93.037,31	-16.991.283,41
Resultado Nominal	0,00	106.895,96	120.354,57
Dívida Pública Consolidada	0,00	0,00	0,00
Dívida Consolidada Líquida	-5088.393,77	-5.195.289,73	0,00

## X - Avaliação do Cumprimento dos Limites Constitucionais de Aplicação em Saúde e Educação, Previstos nos arts. 198 e 212 da Constituição Federal.

A Magna Carta da República Federativa do Brasil e a legislação infraconstitucional, com o intuito de nortear as ações e projetos de governo, estabelecem limites mínimos na aplicação de recursos públicos (em educação e saúde, por exemplo) e também limites máximos de gastos (como em relação a pessoal). O escopo de tais medidas é de certa forma, reduzir o poder discricionário do administrador público na aplicação dos recursos financeiros oriundos da arrecadação dos tributos, priorizando áreas consideradas essenciais e coibindo abusos.

A Lei de Responsabilidade Fiscal estabeleceu como condição para o recebimento recursos de convênios, acordos e ajustes (transferência voluntária), o atendimento de várias exigências, dentre elas o cumprimento dos limites constitucionais. Veja-se o disposto no § 1º do artigo 25 da LRF:

Art. 25

§ 1º São exigências para a realização de transferência voluntária, além das estabelecidas na lei de diretrizes orçamentárias:

I - existência de dotação específica;

II - (VETADO)

III - observância do disposto no inciso X do art. 167 da Constituição

IV - comprovação, por parte do beneficiário, de:

a) que se acha em dia quanto ao pagamento de tributos, empréstimos e financiamentos devidos ao ente transferidor, bem como quanto à prestação de contas de recursos anteriormente dele recebidos;

b) cumprimento dos limites constitucionais relativos à educação e à saúde;

c) observância dos limites das dívidas consolidada e mobiliária, de operações de crédito, inclusive por antecipação de receita, de inscrição em Restos a Pagar e de despesa total com pessoal;

d) previsão orçamentária de contrapartida.

Dentre outras atribuições, constitui ação imprescindível do Sistema de Controle Interno o acompanhamento e verificação do cumprimento dos limites constitucionais e legais máximos e mínimos, como condição de eficácia da ação administrativa.

### Aplicação de Recursos em Saúde 15%

Dispõe o Artigo 77 do Ato das Disposições Constitucionais Transitórias (ADCT) que até o exercício financeiro de 2004, os recursos mínimos aplicados nas ações e serviços públicos de saúde serão equivalentes:

III - no caso dos Municípios e do Distrito Federal, quinze por cento do produto da arrecadação dos impostos a que se refere o art. 156 e dos recursos de que tratam os arts. 158 e 159, inciso I, alínea b e § 3º.

Atualmente o percentual mínimo de aplicação já está consolidado em 15% da receita do Município.

No exercício em análise foram empenhadas despesas em ações e serviços públicos de saúde na ordem de R\$ 3.701.829,45 correspondente a 18,33% das receitas provenientes de impostos e transferências, resultando em uma aplicação a maior no valor de R\$ 671.775,82 equivalente a 3,33% acima do limite mínimo. Verifica-se o CUMPRIMENTO do disposto no artigo nº 198 da Constituição Federal e § 1º do artigo 77 do Ato das Disposições constitucionais transitórias - ADCT.

Demonstrativo da Despesa Empenhada	No Exercício
------------------------------------	--------------







# Município de São Bernardino

Estado de Santa Catarina

Rua Verônica Scheid, 1008 - Centro - 89982-000

CNPJ. 01.612.812/0001-50

Demonstrativo da Despesa Empenhada	No Exercício
Receita Bruta de Impostos e Transferências (IV)	16.239.607,01
Despesas por Função/Subfunção (VI)	4.980.749,51
Deduções (VII+VII)	1.760.547,13
Despesas Para Efeito de Cálculo (VI) - (VII+VIII)	3.220.202,38
Mínimo a ser aplicado	2.435.941,05
Aplicação à maior	784.261,33
Percentual Aplicado (VI) - (VII + VIII) / (IV) x 100	19,83
Superávit	4,83

No exercício em análise foram liquidadas despesas em ações e serviços públicos de saúde na ordem de R\$ 3.207.253,98 correspondente a 19,75% das receitas provenientes de impostos e transferências, resultando em uma Aplicação à maior no valor de R\$ 771.312,93 equivalente a 4,75% ,acima do limite mínimo. Verifica-se o CUMPRIMENTO do disposto no artigo nº 198 da Constituição Federal e § 1º do artigo 77 do Ato das Disposições constitucionais transitórias - ADCT.

Demonstrativo da Despesa Liquidada	No Exercício
Receita Bruta de Impostos e Transferências (IV)	16.239.607,01
Despesas por Função/Subfunção (VI)	4.604.912,71
Deduções (VII+VII)	1.397.658,73
Despesas Para Efeito de Cálculo (VI) - (VII+VIII)	3.207.253,98
Mínimo a ser aplicado	2.435.941,05
Aplicação à maior	771.312,93
Percentual Aplicado (VI) - (VII + VIII) / (IV) x 100	19,75
Superávit	4,75

## Aplicação de 25% dos Recursos de Impostos e Transferências Constitucionais recebidas na Manutenção e Desenvolvimento do Ensino

O artigo 212 da Constituição Federal estabelece que a União aplicará anualmente, nunca menos de dezoito, e os Estados, o Distrito Federal e os Municípios vinte e cinco por cento, da receita resultante de impostos, compreendida a proveniente de transferências, na manutenção e desenvolvimento do ensino.

No exercício analisado, o Município aplicou na manutenção e desenvolvimento do ensino, comparando a Despesa Empenhada o montante de R\$ 4.615.975,68 correspondente a 27,12% da receita proveniente de impostos e transferências, sendo Aplicado à Maior o valor de R\$ 360.758,84 que representa SUPERÁVIT de 2,12% CUMPRINDO o disposto no artigo nº 212 da Constituição Federal.

Demonstrativo da Despesa Empenhada	No Exercício
Receita bruta de Impostos e Transferências(IV)	17.020.867,34
Despesas por função/subfunção (IX)	3.888.223,84
Deduções(X+XI)	639.346,26
Resultado líquido da transf. do FUNDEB (VI-VII) - Perda	-1.367.098,10
Despesas para efeito de cálculo((IX)-(X+XI+VIII))	4.615.975,68
Mínimo a ser aplicado	4.255.216,84
Aplicado à Maior	360.758,84
Percentual aplicado	27,12



# Município de São Bernardino

Estado de Santa Catarina

Rua Verônica Scheid, 1008 - Centro - 89982-000

CNPJ. 01.612.812/0001-50



Superávit	2,12
-----------	------

No exercício analisado, o Município aplicou na manutenção e desenvolvimento do ensino, comparando a Despesa Liquidada o montante de R\$ 4.610.975,68 correspondente a 27,09% da receita proveniente de impostos e transferências, sendo Aplicado à Maior o valor de R\$ 355.758,84 que representa SUPERÁVIT de 2,09% CUMPRINDO o disposto no artigo nº 212 da Constituição Federal:

Demonstrativo da Despesa Liquidada	No Exercício
Receita bruta de Impostos e Transferências(IV)	17.020.867,34
Despesas por função/subfunção(IX)	3.848.526,89
Deduções(X+XI)	602.649,31
Resultado líquido da transf. do FUNDEB (VI-VII) - Perda	-1.367.098,10
Despesas para efeito de cálculo((IX)-(X+XI+VIII))	4.610.975,68
Mínimo a ser aplicado:	4.255.216,84
Aplicado à Maior	355.758,84
Percentual aplicado	27,09
Superávit	2,09

## Aplicação de 70% dos Recursos do FUNDEB na Valorização dos Profissionais do Magistério da Educação Básica

Dispõe o inciso XII do artigo 60 do Ato das Disposições Constitucionais Transitórias (ADCT), incluído pela Emenda Constitucional nº 53, de 2006 que proporção não inferior a 60% (sessenta por cento) de cada Fundo referido no inciso I do caput deste artigo será destinada ao pagamento dos profissionais do magistério da educação básica em efetivo exercício.

No exercício analisado, o Município realizou despesas Empenhadas com a remuneração dos profissionais do magistério no valor de R\$ 1.279.805,00 correspondente a 72,38% dos recursos do FUNDEB recebidos no exercício. Constata-se uma Aplicação à Maior no montante de R\$ 42.024,25 equivalente a 2,38% , CUMPRINDO o estabelecido no artigo 60, § 5º do Ato das Disposições Constitucionais transitórias e no artigo 7º da Lei Federal nº 9.424/96.

Demonstrativo da Despesa Empenhada	No Exercício
Receita do FUNDEB Recebida no Exercício (I)	1.768.258,22
Mínimo a ser Aplicado	1.237.780,75
Despesas para Efeito de Cálculo (II)	1.279.805,00
Aplicação à Maior	42.024,25
Percentual Aplicado (II) / (I) x 100	72,38
Superávit	2,38

No exercício analisado, o Município realizou despesas Liquidadas com a remuneração dos profissionais do magistério no valor de R\$ 1.279.805,00 correspondente a 72,38% dos recursos do FUNDEB recebidos no exercício. Constata-se uma Aplicação à Maior no montante de R\$ 42.024,25 equivalente a 2,38% , CUMPRINDO o estabelecido no artigo 60, § 5º do Ato das Disposições Constitucionais transitórias e no artigo 7º da Lei Federal nº 9.424/96.

Demonstrativo da Despesa Liquidada	No Exercício
Receita do FUNDEB Recebida no Exercício (I)	1.768.258,22
Mínimo a ser Aplicado	1.237.780,75
Despesas para Efeito de Cálculo (II)	1.279.805,00



# Município de São Bernardino

Estado de Santa Catarina

Rua Verônica Scheid, 1008 - Centro - 89982-000

CNPJ. 01.612.812/0001-50

Aplicação à Maior	42.024,25
Percentual Aplicado (II) / (I) x 100	72,38
Superávit	2,38

## Aplicação de 90% dos Recursos do FUNDEB

Estabelece o artigo 21 da Lei Federal nº 11.494/2007 que regulamenta o FUNDEB:

Art. 21. Os recursos dos Fundos, inclusive aqueles oriundos de complementação da União, serão utilizados pelos Estados, pelo Distrito Federal e pelos Municípios, no exercício financeiro em que lhes forem creditados, em ações consideradas como de manutenção e desenvolvimento do ensino para a educação básica pública, conforme disposto no art. 70 da Lei nº 9.394, de 20 de dezembro de 1996.

§ 1º Os recursos poderão ser aplicados pelos Estados e Municípios indistintamente entre etapas, modalidades e tipos de estabelecimento de ensino da educação básica nos seus respectivos âmbitos de atuação prioritária, conforme estabelecido nos §§ 2º e 3º do art. 211 da Constituição Federal.

§ 2º Até 5% (cinco por cento) dos recursos recebidos à conta dos Fundos, inclusive relativos à complementação da União recebidos nos termos do § 1º do art. 6º desta Lei, poderão ser utilizados no 1º (primeiro) trimestre do exercício imediatamente subsequente, mediante abertura de crédito adicional.

Pela previsão contida no § 2º do artigo 21 supra, conclui-se que o Município deve aplicar, no mínimo, 90% (noventa e cinco por cento) dos recursos do FUNDEB dentro do próprio exercício financeiro em que ocorre a arrecadação.

1 - RECEITAS	No período	Até período	Aplicação
Recursos do FUNDEB recebidos no exercício atual:	136.878,20	1.766.001,11	1.589.401,00
Remuneração de depósitos bancários vinculados ao FUNDEB	0,00	2.257,11	2.031,40
<b>I) TOTAL DAS RECEITAS PARA FINS DE LIMITE</b>	<b>136.878,20</b>	<b>1.768.258,22</b>	<b>123.190,38</b>

No exercício analisado considerando a despesa Empenhada, o Município aplicou na manutenção e desenvolvimento da educação básica o valor de R\$ 1.761.998,75 equivalente a 99,65% dos recursos do FUNDEB recebidos no exercício. Consta-se uma aplicação que fora Aplicado à maior o montante de R\$ 170.566,25 o qual corresponde a 9,65% acima do limite mínimo de 90%, CUMPRINDO o disposto no artigo 21 da Lei Federal nº 11.494/2007.

2 - FUNDEB 70%	No período	Até período
319011 - Vencimentos e Vantagens Fixas - Pessoal Civil	164.898,27	1.043.156,89
319013 - Obrigações Patronais	17.406,42	203.768,85
319094 - Indenizações e Restituições Trabalhistas	31.122,93	32.879,46
<b>II) TOTAL DAS DESPESAS</b>	<b>213.427,62</b>	<b>1.279.805,00</b>

3 - FUNDEB 30%	No período	Até período
319011 - Vencimentos e Vantagens Fixas - Pessoal Civil	0,00	364.585,52
319013 - Obrigações Patronais	0,00	90.940,87
339030 - Material de Consumo	0,00	6.578,58
339039 - Outros Serviços de Terceiros - Pessoa Jurídica	0,00	88,78
<b>II) TOTAL DAS DESPESAS</b>	<b>0,00</b>	<b>462.193,75</b>

4 - RESUMO	No período	Até período
Receita do FUNDEB Recebida no Exercício (I)	136.878,20	1.768.258,22
Mínimo a ser Aplicado	123.190,38	1.591.432,50
Despesas para Efeito de Cálculo (II+III)	213.427,62	1.761.998,75
Aplicado à maior	90.237,24	170.566,25



# Município de São Bernardino

Estado de Santa Catarina

Rua Verônica Scheid, 1008 - Centro - 89982-000

CNPJ. 01.612.812/0001-50

Superávit	2,38
-----------	------

## Aplicação de 90% dos Recursos do FUNDEB

Estabelece o artigo 21 da Lei Federal nº 11.494/2007 que regulamenta o FUNDEB:

Art. 21. Os recursos dos Fundos, inclusive aqueles oriundos de complementação da União, serão utilizados pelos Estados, pelo Distrito Federal e pelos Municípios, no exercício financeiro em que lhes forem creditados, em ações consideradas como de manutenção e desenvolvimento do ensino para a educação básica pública, conforme disposto no art. 70 da Lei nº 9.394, de 20 de dezembro de 1996.

§ 1º Os recursos poderão ser aplicados pelos Estados e Municípios indistintamente entre etapas, modalidades e tipos de estabelecimento de ensino da educação básica nos seus respectivos âmbitos de atuação prioritária, conforme estabelecido nos §§ 2º e 3º do art. 211 da Constituição Federal.

§ 2º Até 5% (cinco por cento) dos recursos recebidos à conta dos Fundos, inclusive relativos à complementação da União recebidos nos termos do § 1º do art. 6º desta Lei, poderão ser utilizados no 1º (primeiro) trimestre do exercício imediatamente subsequente, mediante abertura de crédito adicional.

Pela previsão contida no § 2º do artigo 21 supra, conclui-se que o Município deve aplicar, no mínimo, 90% (noventa e cinco por cento) dos recursos do FUNDEB dentro do próprio exercício financeiro em que ocorre a arrecadação.

1 - RECEITAS	No período	Ate período	Aplicação
Recursos do FUNDEB recebidos no exercício atual	136.878,20	1.768.001,11	1.589.401,00
Remuneração de depósitos bancários vinculados ao FUNDEB	0,00	2.257,11	2.031,40
<b>I) TOTAL DAS RECEITAS PARA FINS DE LIMITE</b>	<b>136.878,20</b>	<b>1.768.258,22</b>	<b>123.190,38</b>

No exercício analisado considerando a despesa Empenhada, o Município aplicou na manutenção e desenvolvimento da educação básica o valor de R\$ 1.761.998,75 equivalente a 99,65% dos recursos do FUNDEB recebidos no exercício. Constata-se uma aplicação que fora Aplicado à maior o montante de R\$ 170.566,25 o qual corresponde a 9,65% ,acima do limite mínimo de 90%, CUMPRINDO o disposto no artigo 21 da Lei Federal nº 11.494/2007.

2 - FUNDEB 70%	No período	Ate período
319011 - Vencimentos e Vantagens Fixas - Pessoal Civil	164.898,27	1.043.156,69
319013 - Obrigações Patronais	17.406,42	203.768,85
319094 - Indenizações e Restituições Trabalhistas	31.122,93	32.879,46
<b>II) TOTAL DAS DESPESAS</b>	<b>213.427,62</b>	<b>1.279.805,00</b>

3 - FUNDEB 30%	No período	Ate período
319011 - Vencimentos e Vantagens Fixas - Pessoal Civil	0,00	384.585,52
319013 - Obrigações Patronais	0,00	90.940,87
339030 - Material de Consumo	0,00	6.678,58
339039 - Outros Serviços de Terceiros - Pessoa Jurídica	0,00	88,78
<b>II) TOTAL DAS DESPESAS</b>	<b>0,00</b>	<b>482.193,75</b>

4 - RESUMO	No período	Ate período
Receita do FUNDEB Recebida no Exercício (I)	136.878,20	1.768.258,22
Mínimo a ser Aplicado	123.190,38	1.591.432,50
Despesas para Efeito de Cálculo (II+III)	213.427,62	1.761.998,75
Aplicado à maior	90.237,24	170.566,25
Percentual Aplicado (II+III) / (I) x 100	155,93	99,65
Superávit	65,93	9,65



# Município de São Bernardino

Estado de Santa Catarina

Rua Verônica Scheid, 1008 - Centro - 89982-000

CNPJ. 01.612.812/0001-50

Percentual Aplicado (II+III) / (I) x 100	155,93	99,65
Superávit	-65,93	9,65

No exercício analisado considerando a despesa Liquidada, o Município aplicou na manutenção e desenvolvimento da educação básica o valor de R\$ 1.761.998,75 equivalente a 99,65% dos recursos do FUNDEB recebidos no exercício. Consta-se uma aplicação que fora Aplicado à maior o montante de R\$ 170.566,25 o qual corresponde a 9,65% ,acima do limite mínimo de 90%, CUMPRINDO o disposto no artigo 21 da Lei Federal nº 11.494/2007.

2 - FUNDEB 70%	No período	Até período
319011 - Vencimentos e Vantagens Fixas - Pessoal Civil	164.898,27	1.043.156,68
319013 - Obrigações Patronais	17.406,42	203.768,85
319094 - Indenizações e Restituições Trabalhistas	31.122,93	32.879,46
<b>II) TOTAL DAS DESPESAS</b>	<b>213.427,62</b>	<b>1.279.805,00</b>

3 - FUNDEB 30%	No período	Até período
319011 - Vencimentos e Vantagens Fixas - Pessoal Civil	0,00	384.585,52
319013 - Obrigações Patronais	0,00	90.940,87
339030 - Material de Consumo	0,00	6.578,58
339039 - Outros Serviços de Terceiros - Pessoa Jurídica	0,00	88,78
<b>II) TOTAL DAS DESPESAS</b>	<b>0,00</b>	<b>482.193,75</b>

4 - RESUMO	No período	Até período
Receita do FUNDEB Recebida no Exercício (I)	136.878,20	1.768.258,22
Mínimo a ser Aplicado	123.190,38	1.591.432,50
Despesas para Efeito de Cálculo (II+III)	213.427,62	1.761.998,75
Aplicado à maior	90.237,24	170.566,25
Percentual Aplicado (II+III) / (I) x 100	155,93	99,65
Superávit	65,93	9,65

## XVII - Relação de Convênios com União e Estado Realizados no Exercício e os Pendentes de Recebimento, Indicando o Número do Termo, Data, Valor Acordado, Valor Repassado, Valor a Receber, Respective Restos a Pagar Inscritos em Razão do Convênio e Demais Informações Pertinentes

### RELAÇÃO DE CONVENIOS /REPASSES DA UNIÃO/GOVERNO FEDERAL EM 2021

AUTOR DA EMENDA/ ORGÃO REPASSADOR	PROGRAMA MODALIDADE	Nº TERMO/EMENDA OU PROGRAMA/ AÇÃO/ORGÃO	DATA DO CREDITO	VALOR ACORDADO R\$	VALOR REPASSAD O R\$	Valor a Receber R\$	Restos a pagar R\$
DEP GEOVANIA DE SÁ	Transf. Espec.	EMENDA Nº 32350006 M.ECO	27/09/2021	300.000,00	300.000,00	0,0	300.000,00
DEP PEDRO UCSAI	Transf. Espec.	EMENDA Nº 28550001 M.ECO	27/09/2021	150.000,00	150.000,00	0,0	150.000,00
EMENDA BANCADA CATARINENSE - PEDRO UCSAI E DARCI DE MATOS	Fundo a Fundo Custeio - PAB FNS	EMENDA Nº71260012 PORTARIA 1788 de 10/08/21 PROPOSTA FNS Nº 36000.40136202100	28/09/2021	350.000,00	350.000,00	0,0	0,0
RELATOR GERAL	Fundo a Fundo Custeio-PAB	EMENDA Nº81000794 FNS	14/07/2021	100.000,00	100.000,00	0,0	0,0
DEP RICARDO GUIDI	Fundo a Fundo Custeio - PAB FNS	EMENDA Nº71260012 PORTARIA 2159 PROPOSTA Nº36000.4029612/02-100	26/11/2021	100.000,00	100.000,00	0,0	0,0
DEP CARMEN ZANOTO	Fundo a Fundo Investimento	PROPOSTA FNS Nº 11431.615000/1210-04	25/10/2021	150.000,00	150.000,00	0,0	58.277,00
DEFESA CIVIL	Transferência	REF 59052006598202111	09/07/2021	8.902,48	8.902,48	0,0	0,0



# Município de São Bernardino

Estado de Santa Catarina

Rua Verônica Scheid, 1008 - Centro - 89982-000

CNPJ. 01.612.812/0001-50

NACION.							
MINISTERIO SAÚDE	Transferencia	REPASSE COVID-19	18/05/2021	25.560,11	25.560,11	0,0	0,0
MTUR/SECULT/FUND O NACIONAL DA CULTURA	Transferencia ALDIR BLANK	CÓDIGO DO PLANO DE AÇÃO 0720842021001-006404	15/09/2021 07/10/2021	21.997,07 13.210,04	35.207,54	0,0	0,0

## GOVERNO DO ESTADO DE SC

AUTOR DA EMENDA/ ORGÃO REPASSADOR	PROGRAMA MODALIDADE	Nº TERMO/EMENDA OU PROGRAMA/ AÇÃO/ORGÃO	DATA DO CREDITO	VALOR ACORDADO R\$	VALOR REPASSAD O R\$	Valor a Receber R\$	Restos a pagar R\$
DEP MARCOS VIEIRA	Transf. Espec.	EMENDA IMPOSIT Nº1613	20/07/2021	200.000,00	200.000,00	0,0	167.002,72
DEP LUCIANE CARMINATTI	Transf. Espec.	EMENDA IMPOSIT Nº0782	12/08/2021	100.000,00	100.000,00	0,0	0,0
DEPPEDRO BALDISSERA	Transf. Espec.	EMENDA IMPOSIT Nº0448	12/08/2021	120.000,00	120.000,00	0,0	0,0
DEP FABIANO DA LUZ	Transf. Espec.	EMENDA IMPOSIT Nº1169	20/07/2021	150.000,00	150.000,00	0,0	0,0
DEP NEODI SARETA	Transf. Espec.	EMENDA IMPOSIT Nº0080	12/08/2021	100.000,00	100.000,00	0,0	100.000,00
DEP NAZARENO MARTINS	Transf. Espec.	EMENDA IMPOST Nº1474	12/08/2021	100.000,00	100.000,00	0,0	100.000,00
SECRET AGRICULTURA	Medida Prov.	PROC. SCC Nº0195/2021	26/03/2021	50.000,00	50.000,00	0,0	0,0
DEFESA CIVIL DE SC	Decreto 249	Termo Doação/Caixas Água	CXAS AGUA	47.193,00	47.193,00	0,0	0,0
SEC EST INFRAESTRUTURA	Transf. Espec.	PROCESSO SCC Nº18350/2021	ASF S PAULI	1.189.018,27	500.000,00	689.018, 27	1.189.018,27
SEC EST INFRAESTRUTURA	Transf. Espec.	PROCESSO SCC Nº17548/2021	R VERONICA RUAS URBA	100.000,00	0,00	350.000, 00	
SEC EST INFRAESTRUTURA	Transf. Espec.	PROCESSO SCC Nº24986/2021	FCO XAVIER	350.000,00	0,00	350.000, 00	
SEC EST INFRAESTRUTURA	Transf. Espec.	PROCESSO SCC Nº24150/2021	VAN	100.000,00	0,00	100.000, 00	
SEC EST EDUCAÇÃO	Transf. Espec.	PROCESSO SCC Nº20169/2021	AUDITORIO	200.000,00	0,00	200.000, 00	
SEC EST EDUCAÇÃO	Transf. Espec.	PROCESSO SCC Nº17797/2021	PICINA	150.000,00	0,00	150.000, 00	
SEC EST EDUCAÇÃO	Transf. Espec.	PROCESSO SCC Nº17108/2021	GINASIO	100.000,00	0,00	100.000, 00	
FESPORTE	Transf. Espec.	PROCESSO SSC Nº18195/2021	EQUIP PP	100.000,00	0,00	100.000, 00	
SEC EST DA AGRICULTURA	Transf. Espec.	PROCESSO SAR Nº4145/2021	RETRO	150.000,00	0,00	150.000, 00	
SEC EST DA AGRICULTURA	Transf. Espec.	PROCESSO SAR Nº4244/2021	CAMINHÃO	300.000,00	0,00	300.000, 00	
SEC EST DA AGRICULTURA	Transf. Espec.	PROCESSO SAR Nº16786/2021	ESTEIRA	350.000,00	0,00	350.000, 00	350.000,00
SEC EST DA AGRICULTURA	Transf. Espec.	PROCESSO SAR Nº18024/2021	POÇOS	550.000,00	0,00	550.000, 00	
SEC DESENV. ECON. SUST	Transf. Espec.	PROCESSO SDE Nº17642/2021	COXILHA	150.000,00	0,00	150.000, 00	
SEC DESENV. ECON. SUST	Transf. Espec.	PROCESSO SDE Nº23010/2021	CASAS	300.000,00	0,00	300.000, 00	
SEC EST HABITAÇÃO	Transf. Espec.	PROCESSO SSC Nº		1.050.000,00	0,00	1.050,00 0,00	

## MUNICÍPIO DE SÃO BERNARDINO - SC RELAÇÃO DE CONVENIOS /REPASSES DA UNIÃO/GOVERNO FEDERAL EM 2022

AUTOR DA EMENDA/ ORGÃO REPASSADOR	PROGRAMA MODALIDADE	Nº TERMO/EMENDA OU PROGRAMA/ AÇÃO/ORGÃO	DATA DO CREDITO	VALOR ACORDADO R\$	VALOR REPASSAD O R\$	Valor a Receber R\$	Restos a pagar R\$
DEP GEOVANIA DE SÁ	Transf. Espec.	EMENDA Nº M.ECO				0,0	0,0
DEP PEDRO UCZAI	Transf. Espec.	EMENDA Nº M.ECO				0,0	0,0
EMENDA BANCADA CATARINENSE – PEDRO UCZAI E DARCI DE MATOS	Fundo a Fundo Custeio – PAB FNS	EMENDA Nº PORTARIA 1788 de 10/08/21 PROPOSTA FNS Nº 36000.40136202100				0,0	0,0
RELATOR GERAL	Fundo a Fundo Custeio-PAB	EMENDA Nº81000794- FNS				0,0	0,0



# Município de São Bernardino

Estado de Santa Catarina

Rua Verônica Scheid, 1008 - Centro - 89982-000

CNPJ. 01.612.812/0001-50

DEP RICARDO GUIDI	Fundo a Fundo Custeio - PAB FNS	EMENDA Nº PORTARIA 2159 PROPOSTA Nº36000 4029612/02-100			0,0	0,0
DEP CARMEN ZANOTO	Fundo a Fundo Investimento	PROPOSTA FNS Nº 11431.615000/1210-04			0,0	0,0

## GOVERNO DO ESTADO DE SC 2022

AUTOR DA EMENDA/ ORGÃO REPASSADOR	PROGRAMA MODALIDADE	Nº TERMO/EMENDA OU PROGRAMA/ AÇÃO/ORGÃO	DATA DO CREDITO	VALOR ACORDADO R\$	VALOR REPASSAD O R\$	Valor a Receber R\$	Restos a pagar R\$
DEP MARCOS VIEIRA	Transf. Espec.	EMENDA IMPOSIT Nº				0,0	0,0
DEP LUCIANE CARMINATTI	Transf. Espec.	EMENDA IMPOSIT Nº		100.000,00		0,0	0,0
DEPPEDRO BALDISSERA	Transf. Espec.	EMENDA IMPOSIT Nº		157.000,00		0,0	0,0
DEP FABIANO DA LUZ	Transf. Espec.	EMENDA IMPOSIT Nº				0,0	0,0
DEP NEODI SARETA	Transf. Espec.	EMENDA IMPOSIT Nº				0,0	0,0
DEP NAZARENO MARTINS	Transf. Espec.	EMENDA IMPOST Nº				0,0	0,0
SECRET AGRICULTURA	Medida Prov.	PROC. SCC Nº0195/2021				0,0	0,0
DEFESA CIVIL DE SC	Decreto 249	Termo Doação/Caixas Água	CXAS AGUA			0,0	0,0
SEC EST INFRAESTRUTURA	Transf. Espec.	PROCESSO SCC Nº18350/2021	ASF 5 PAULI	1.189.018,27	500.000,00	689.018, 27	689.018,27
SEC EST INFRAESTRUTURA	Transf. Espec.	PROCESSO SCC Nº17548/2021	R VERONICA	100.000,00	0,00	350.000, 00	100.000,00
SEC EST INFRAESTRUTURA	Transf. Espec.	PROCESSO SCC Nº24566/2021	RUAS URBA	350.000,00	0,00	350.000, 00	350.000,00
SEC EST INFRAESTRUTURA	Transf. Espec.	PROCESSO SCC Nº24150/2021	FCO XAVIER	100.000,00	0,00	100.000, 00	100.000,00
SEC EST EDUCAÇÃO	Transf. Espec.	PROCESSO SCC Nº20169/2021	VAN	200.000	0,00	200.000, 00	200.000,00
SEC EST EDUCAÇÃO	Transf. Espec.	PROCESSO SCC Nº17787/2021	ENTROU/22	150.000,00	0,00	150.000, 00	150.000,00
SEC EST EDUCAÇÃO	Transf. Espec.	PROCESSO SCC Nº17108/2021	PICINA	100.000,00	0,00	100.000, 00	100.000,00
FESPORTE	Transf. Espec.	PROCESSO SSC Nº18195/2021	GINASIO	100.000,00	0,00	100.000, 00	100.000,00
SEC EST DA AGRICULTURA	Transf. Espec.	PROCESSO SAR Nº4145/2021	EQUIP PP	150.000,00	0,00	150.000, 00	150.000,00
SEC EST DA AGRICULTURA	Transf. Espec.	PROCESSO SAR Nº4244/2021	RETRO	300.000,00	0,00	300.000, 00	300.000,00
SEC EST DA AGRICULTURA	Transf. Espec.	PROCESSO SAR Nº18786/2021	CAMINHÃO	350.000,00	0,00	350.000, 00	350.000,00
SEC EST DA AGRICULTURA	Transf. Espec.	PROCESSO SAR Nº18024/2021	ESTEIRA	550.000,00	0,00	550.000, 00	550.000,00
SEC DESENV ECON SUST	Transf. Espec.	PROCESSO SDE Nº17642/2021	POÇOS	150.000,00	0,00	150.000, 00	150.000,00
SEC DESENV ECON SUST	Transf. Espec.	PROCESSO SDE Nº23010/2021	COXILHA	300.000,00	0,00	300.000, 00	300.000,00
SEC EST HABITAÇÃO	Transf. Espec.	PROCESSO SSC Nº	CASAS	1.050.000,00	0,00	1.050.00 0,00	1.050.000,00

XVIII - Relatório Sobre Eventos Justificadores de Situações de Emergência ou Calamidade Pública, com os Reflexos Econômicos e Sociais, bem como Discriminação dos Gastos



# Município de São Bernardino

Estado de Santa Catarina

Rua Verônica Scheid, 1008 - Centro - 89982-000

CNPJ. 01.612.812/0001-50



## Extraordinários Realizados Pelo Ente para Atendimento Específico ao Evento, Indicando Número do Empenho

Evento	Numero de Reconhecimento	Período de Validade	Despesas Extraordinárias	Número do Empenho
Total	Não houve situação de emergência ou calamidade no exercício 2021.			

### XIX - Manifestação Sobre as Providências Adotadas pelo Poder Público Municipal em Relação às Ressalvas e Recomendações do Tribunal de Contas Emitidas nos Pareceres Prévios Anteriores.

obrigações. - Efetue as adequações necessárias ao cumprimento de todos os aspectos avaliados no presente exercício quando às políticas públicas municipais, bem como observe no portal da transparência as informações constante no item IV 4.1 da proposta de voto.

- Atente para a necessidade de contribuir no processo de implementação de Agenda 2030, adotando medidas efetivas para o mapeamento e a vinculação do programa governamentais contidos nos instrumentos de planejamento (PPA, LDO e LOA) às metas dos ODS, observando os indicadores já disponibilizados pelo Instituto de Pesquisas Geografia e Estaduais (IBGE) e pelo Instituto de Pesquisa Econômica Aplicada (Ipea), bem como diretrizes orientadoras disposta no Guia para localização dos objetivos de desenvolvimento sustentável nos municípios brasileiros, elaborado pela Confederação Nacional de municípios (CNM), (item IV.3.1 da proposta de voto).

- Todas as recomendações e informações foram devidamente analisadas e repassadas aos responsáveis afins de correção e prevenção de erros e o devido cumprimento das

### XXI - Avaliação sobre o cumprimento das Metas e Estratégias previstas na Lei.

#### Avaliação sobre o cumprimento das Metas e Estratégias

O município de São Bernardino criou o Plano Municipal de Educação através da Lei nº 1.110/2015 de 23/06/2015

Baseada na estrutura e metas do Plano Nacional de Educação.

### XXII – Outras Informações Previamente Solicitadas pelo Tribunal de Contas

Não houve.





# Município de São Bernardino

Estado de Santa Catarina

Rua Verônica Scheid, 1008 - Centro - 89982-000

CNPJ. 01.612.812/0001-50



## Considerações Finais

Considerando que os resultados das verificações efetuadas no decorrer do exercício de 2021 revelaram algumas irregularidades e falhas de ordem formal, algumas corrigidas tempestivamente outras não, entretanto, nenhuma que traga prejuízos ao erário público. Considerando que as medidas adotadas visam à prevenção de novas irregularidades e falhas da mesma natureza; Considerando que o cumprimento das metas previstas no Plano Plurianual, priorizadas na Lei de Diretrizes Orçamentárias e executadas através da Lei Orçamentária Anual, podem ser entendidas como satisfatórias; Considerando o cumprimento do percentual de gastos mínimos com ações e serviços de saúde; Considerando o cumprimento do percentual de gastos mínimos na manutenção e desenvolvimento do ensino; Considerando o acompanhamento e a observância aos limites de gastos com pessoal, demonstrando o cumprimento do art. 19 e 20 da Lei de Responsabilidade Fiscal. Considerando a observância e cumprimento dos princípios fundamentais da contabilidade na execução orçamentária, financeira e patrimonial. Nestes termos, a Controladoria Geral do Município de São Bernardino conclui por entender que os controles internos praticados com vistas a prevenir erros, falhas, ilegalidades, fraudes e desperdícios foram entendidos como satisfatórios, assim como as medidas tomadas para regularização das pendências, considerando dessa forma, adequadas às contas do exercício de 2021 expressas no balanço geral, salvo os apontamentos efetuados no relatório.

São Bernardino- SC, 18 de fevereiro de 2022

  
Gilvani Melo  
Chefe do Controle Interno

  
Dalvir Luiz Ludwig  
PREFEITO MUNICIPAL

- a) supervisionar a realização do censo escolar;
- b) elaborar a proposta orçamentária anual, no âmbito de suas respectivas esferas governamentais de atuação;
- c) instruir, com parecer, as prestações de contas a serem apresentadas ao respectivo Tribunal de Contas. O referido parecer deve ser apresentado ao Poder Executivo respectivo até 30 dias antes do vencimento do prazo para apresentação da prestação de Contas ao Tribunal; e
- d) acompanhar e controlar a execução dos recursos federais transferidos à conta do Programa Nacional de Apoio ao Transporte do Escolar – PNATE, verificando os registros contábeis e os demonstrativos gerenciais relativos aos recursos repassados, responsabilizando-se pelo recebimento e análise da Prestação de Contas desses Programas, encaminhando ao FNDE o Demonstrativo Sintético Anual da Execução Físico-Financeira, acompanhado de parecer conclusivo e, ainda, notificar o órgão Executor dos Programas e o FNDE quando houver ocorrência de eventuais irregularidades na utilização dos recursos.

Além do acompanhamento e controle social dos recursos, os § 2º do artigo 33 da Lei nº 14.113/2020, acrescentam outras funções ao Conselho do Fundeb, tais como:

e) registrar e controlar as prestações de contas a serem apresentadas ao Poder Executivo respectivo até 30 dias antes do vencimento do prazo para apresentação da prestação de Contas ao Tribunal; e

f) elaborar a proposta orçamentária anual, no âmbito de suas respectivas esferas governamentais de atuação;

**Atribuições do Conselho do Fundeb**

O controle a ser exercido pelo Conselho do Fundeb resulta no encaminhamento de situações que requerem providências por parte do Poder Executivo ou dos órgãos de controle e fiscalização, sobretudo em casos que apontam falhas ou irregularidades eventualmente cometidas, para que as autoridades constituídas, no uso de suas atribuições legais e regimentais, adotem as providências que cada caso venha a exigir.

Além do acompanhamento e controle social dos recursos, os § 2º do artigo 33 da Lei nº 14.113/2020, acrescentam outras funções ao Conselho do Fundeb, tais como:

**Considerações iniciais**

O artigo 33 da Lei nº 14.113/2020 estabelece a obrigatoriedade de criação, no âmbito de cada esfera governamental, de um Conselho de Acompanhamento e Controle Social do Fundo, fortalecendo, com essa exigência, a participação da sociedade na verificação da aplicação dos recursos públicos vinculados à educação.

O Conselho do Fundeb é um colegiado, com função principal de proceder ao acompanhamento e ao controle social sobre a distribuição, a transferência e a aplicação dos recursos do Fundo. Assim, condições para que o Colegiado desempenhe suas atividades e, efetivamente, exerça suas funções (artigo 33, § 1 da Lei nº 14.113/2020)

**CONSELHO MUNICIPAL DE ACOMPANHAMENTO E CONTROLE SOCIAL DO FUNDO DE MANUTENÇÃO E DESENVOLVIMENTO DA EDUCAÇÃO BÁSICA E DE VALORIZAÇÃO DOS PROFISSIONAIS DA EDUCAÇÃO – FUNDEB**

**AVALIAÇÃO DA GESTÃO**

**Município de São Bernardino - SC**  
 Estado de Santa Catarina  
 Rua Verônica Scheid, 1008 - Centro - 89982-000  
 CNPJ 01.612.812/0001-50



1 - FUNDEB		
1) Recebimento Do FUNDEB	2.237.381,05	
Transferências De Recursos Do FUNDEB	2.237.381,05	
II) Deduções Da Receita Para Formação Do FUNDEB	-3.900.040,20	
Cota-Parte Do ICMS	-1.472.252,10	
Cota-Parte Do IPVA	-62.113,37	
Ate o Período		

## Despesas Pagas

Depois de uma análise detalhada deste Conselho, somos favoráveis à aprovação dos recursos recebidos e despesas realizadas do FUNDEB no Exercício de 2022.

E por ser Expressão da verdade e para que a mesma venha surtir os efeitos de direito, firmamos em duas vias iguais teor e forma para um só efeito.

Realizamos os referidos demonstrativos quadrimestrais e constatamos que os recursos recebidos e aplicações financeiras foram na ordem de R\$ 2.244.842,86 (dois milhões, duzentos e quarenta e quatro mil, oitocentos e quarenta e dois reais e oitenta e oito centavos), sendo destes, R\$ 7.461,81 (sete mil, quatrocentos e sessenta e um reais e oitenta e um centavos) proveniente de aplicação financeira e, R\$ 0,00 (zero), proveniente de saldo financeiro do FUNDEB, relativo ao Exercício de 2021. Verificamos ainda que no balanço traz discriminadamente as despesas realizadas até o Exercício de 2022, cujo na Manutenção do Ensino Fundamental – FUNDEB 70% foram aplicados o valor de R\$ 1.699.084,28 (um milhão, seiscentos e noventa e nove mil, oitenta e quatro reais e vinte e oito centavos), com a remuneração dos profissionais do Magistério atingindo o percentual de 75,69%, ou seja, 5,69% a mais que o mínimo necessário de 70%. O restante dos recursos do FUNDEB foram aplicados em manutenção e conservação de instalações e equipamentos necessários ao ensino, materiais didáticos pedagógicos, combustíveis para o transporte dos alunos da zona rural, bem como a manutenção de veículos que fazem o referido transporte, no qual todas essas despesas foram empenhadas em Manutenção do Ensino Fundamental – FUNDEB 30%, represente o valor de R\$ 483.125,84 (quatrocentos e oitenta e três mil, cento e vinte e cinco reais e cinco centavos), um percentual de 21,52%.

Feitas estas considerações, passamos ao nosso PARECER:

Nós, Membros do CONSELHO MUNICIPAL DE ACOMPANHAMENTO E CONTROLE SOCIAL DO FUNDO DE MANUTENÇÃO E DESENVOLVIMENTO DA EDUCAÇÃO BÁSICA E DE VALORIZAÇÃO DOS PROFISSIONAIS DA EDUCAÇÃO - FUNDEB do Município de São Bernardino – Estado de Santa Catarina, analisamos os demonstrativos gerenciais do exercício de 2022 apresentados em reunião relativa aos recursos financeiros recebidos e as despesas ocorridas e concluímos que houve a correta aplicação dos referidos recursos e somos favoráveis à aprovação das Contas do FUNDEB do município de São Bernardino, referente ao Exercício de 2022.

De acordo com o disposto na Lei nº 14.113/2020, a fiscalização e o controle dos recursos do Fundeb são realizados:

- pelo órgão de Controle Interno no âmbito da União (Controladora Geral da União - CGU) e pelos órgãos de Controle Interno no âmbito de cada Estado, DF e Município (art. 30, I, da Lei nº 14.113/2020);
- pelos Tribunais de Contas dos Estados, DF e Municípios, junto aos respectivos entes governamentais sob suas jurisdições (art. 30, II, da Lei nº 14.113/2020);
- pelo Tribunal de Contas da União (TCU), em relação às atribuições a cargo dos órgãos federais, especialmente em relação à Complementação da União ao Fundo (art. 30, III, da Lei nº 14.113/2020).

## Controle e fiscalização do Fundeb

**Município de São Bernardino - SC**  
**Estado de Santa Catarina**  
 Rua Verônica Scheid, 1008 - Centro - 89982-000  
 CNPJ, 01.612.812/0001-50



**Demonstrativo Aplicação do Fundeb**

<b>1 - FUNDEB</b>		
Cota Parte Do IPI Sobre Exportação	-14.479,83	
Cota Parte Do Fundo De Participação Dos Municípios - FPM	2.348.477,87	
Cota Parte Do Imposto Territorial Rural - ITR	-2.723,03	
Transferência Financeira ICMS - Desoneração - Lei Complementar nº 87/96	0,00	
<b>(III) Resultado Líquido Da Transferência Do FUNDEB (HII)</b>	<b>-1.662.659,15</b>	
<b>2 - Receitas</b>		
Saldo Em Bancos De Exercício Anterior Vinculados Ao FUNDEB (100%)	0,00	
Recursos Do FUNDEB Recebidos No Exercício Atual	2.237.381,06	
Remuneração De Depósitos Bancários Vinculados Ao FUNDEB	7.481,81	
<b>(IV) Total Das Receitas</b>	<b>2.244.862,86</b>	
<b>3 - Despesas FUNDEB</b>		
<b>V) FUNDEB 70%</b>		
319011 - Vencimentos e Vantagens Fixas - Pessoal Civil	1.965.687,76	
319013 - Obrigações Patronais	294.791,69	
319094 - Indenizações e Restituições Trabalhistas	38.624,83	
<b>VI) FUNDEB 30%</b>		
319011 - Vencimentos e Vantagens Fixas - Pessoal Civil	384.796,27	
319013 - Obrigações Patronais	86.398,55	
319094 - Indenizações e Restituições Trabalhistas	11.931,02	
<b>4 - Resumo</b>		
<b>FUNDEB 70%</b>		
Total Das Receitas Recebidas (IV) x porcentagemFUNDEB70%	1.571.390,00	
Total Das Despesas Realizadas (V)	1.699.084,28	
Saldo Atual ((IV) x porcentagemFUNDEB1%) - (V)	-127.694,28	
Aplicação (VII) X 100	-75,69	
<b>Até Período</b>		
<b>FUNDEB 30%</b>		
Total Das Receitas Recebidas (IV) x porcentagemFUNDEB30%	673.452,86	
Total Das Despesas Realizadas (VI)	483.125,84	
Saldo Atual ((IV) x porcentagemFUNDEB2%) - (VI)	190.327,02	
Aplicação (VIII) X 100	21,52	
<b>Até Período</b>		
<b>FUNDEB 100%</b>		
Total Das Receitas Recebidas (IV)	2.244.842,86	
Total Das Despesas Realizadas (VII)	2.182.210,12	
Saldo Atual (IV-VII)	62.632,74	
Aplicação (VIII) X 100	97,21	



Presidente do Conselho e demais membros:  
 Ivan Carlos Jantini  
 Lygia Maria Souza, Ana Claudia Almeida  
 Neste ato presentes: Silvana Paula Bittencourt Krindger, Luiz Carlos Roggi

Sao Bernardino(SC), 24 de Fevereiro de 2023

Sao Bernardino (SC),



**Município de São Bernardino - SC**  
 Estado de Santa Catarina  
 Rua Verônica Scheid, 1008 - Centro - 89982-000  
 CNPJ. 01.612.812/0001-50



em 15 dias do mês de dezembro de 2022,  
reuniram-se os membros do Conselho CAS/FUNDEB  
a fim de deliberar sobre a compra de  
novo material, conforme solicitado  
pelo FINE e outros responsáveis.  
Assim foi decidido manter os mesmos  
componentes do Conselho para o mandato  
do ano de 2023, substituindo apenas aqueles  
que não foram mais parte do quadro  
de membros da administração pública  
municipal, além do que não houve  
alteração nos membros. Ainda mais  
o presente Conselho, segue a estrutura  
dos anos, com o Conselho CAS-FUNDEB  
deve sempre acompanhar o plano 2022/2023

Ata nº 52/2023

Assinado digitalmente por:  
Maurício S. da S. J. Júnior, Presidente do Conselho  
Allyson Carlos Magalhães, Carlos S. Rodrigues, Assessor  
José Roberto da Silva, Assessor

Ass 15 dias do mês de dezembro de 2022,  
reuniram-se os membros do Conselho CAS/FUNDEB  
a fim de deliberar sobre a compra de  
novo material, conforme solicitado  
pelo FINE e outros responsáveis.  
Assim foi decidido manter os mesmos  
componentes do Conselho para o mandato  
do ano de 2023, substituindo apenas aqueles  
que não foram mais parte do quadro  
de membros da administração pública  
municipal, além do que não houve  
alteração nos membros. Ainda mais  
o presente Conselho, segue a estrutura  
dos anos, com o Conselho CAS-FUNDEB  
deve sempre acompanhar o plano 2022/2023

Ata nº 52/2022

Unidade Gestora: (1165 / Prefeitura Municipal de São Bernardino)

Competência: 06/2022

<b>ATIVO</b>	<b>Exercício Atual</b>	<b>Exercício Anterior</b>
<b>ATIVO CIRCULANTE</b>		
Caixa e Equivalentes de Caixa	4.584.868,23	4.290.701,69
Créditos a Curto Prazo	212.404,71	212.404,71
Créditos Tributários a Receber	212.404,71	212.404,71
Clientes	0,00	0,00
Créditos de Transferências a Receber	0,00	0,00
Empréstimos e Financiamentos Concedidos	0,00	0,00
Dívida Ativa Tributária	0,00	0,00
Dívida Ativa Não Tributária	0,00	0,00
(-) Ajuste de Perdas de Créditos a Curto Prazo	0,00	0,00
Demais Créditos e Valores a Curto Prazo	10.864,24	9.283,35
Investimentos e Aplicações Temporárias a Curto Prazo	0,00	0,00
Títulos e valores mobiliários	0,00	0,00
Investimento do RPPS	0,00	0,00
Aplicação temporária em metais preciosos	0,00	0,00
Aplicações em segmentos de Imóveis	0,00	0,00
Investimento e aplicações temporárias de curto prazo - RPPS	0,00	0,00
(-) Ajustes de Perdas e Investimentos de aplicações temporários	0,00	0,00
Estoques	0,00	0,00
<b>Ativo Não Circulante Mantido Para Venda</b>	<b>0,00</b>	<b>0,00</b>
Ativo biológico	0,00	0,00
<b>Variação Patrimoniais Diminutivas Pagas Antecipadamente</b>	<b>11.485,81</b>	<b>0,00</b>
<b>Total do Ativo Circulante</b>	<b>4.819.622,99</b>	<b>4.512.389,75</b>
<b>ATIVO NÃO CIRCULANTE</b>		
Ativo Realizável a Longo Prazo	472.783,04	386.504,25
Créditos a Longo Prazo	472.783,04	386.504,25
Créditos Tributários a Receber	0,00	0,00
Clientes	0,00	0,00

Unidade Gestora: (1165 / Prefeitura Municipal de São Bernardino)

Competência: 06/2022

Empréstimos e Financiamentos Concedidos	0,00	0,00
Dívida Ativa Tributária	206.222,67	152.997,23
Dívida Ativa Não Tributária	266.560,37	233.507,02
Créditos previdenciários do RPPS	0,00	0,00
Créditos de Transferências a receber a longo prazo	0,00	
Outros créditos a longo prazo	0,00	0,00
(-) Ajuste de Perdas de Créditos a Longo Prazo	0,00	0,00
Demais Créditos e Valores a Longo Prazo	0,00	0,00
Investimentos e Aplicações Temporárias a Longo Prazo	0,00	0,00
Estoques	0,00	0,00
Ativo biológico	0,00	
VPD Pagas Antecipadamente	0,00	0,00
Investimentos	0,00	0,00
Participações Permanentes	0,00	0,00
Participações Avaliadas pelo Método de Equivalência Patrimonial	0,00	0,00
Participações Avaliadas pelo Método de Custo	0,00	0,00
(-) Redução ao Valor Recuperável de Participação Permanente	0,00	0,00
Propriedades para Investimento	0,00	0,00
(-) Depreciação acumulada de Investimentos	0,00	0,00
(-) Redução do Valor Recuperável de Propriedade para Investimento	0,00	0,00
Investimento do RPPS de Longo Prazo	0,00	0,00
(-) Redução ao Valor Recuperável de Investimento do RPPS	0,00	0,00
Demais Investimentos Permanentes	0,00	0,00
(-) Redução ao Valor Recuperável de Investimento do RPPS - fundo em repartição	0,00	
(-) Redução ao Valor Recuperável de Investimento - demais investimentos permanentes	0,00	
Imobilizado	25.615.009,00	19.183.693,58
<b>Bens Móveis</b>	<b>10.954.560,99</b>	<b>8.321.132,52</b>
(-) Depreciação, exaustão e amortizações acumuladas - Bens Móveis	-2.931.154,36	-2.651.540,49
<b>(-) Redução ao valor recuperável do imobilizado - Bens Móveis</b>	<b>0,00</b>	<b>0,00</b>
Bens Imóveis	19.135.827,65	14.792.328,16



Unidade Gestora: (1165 / Prefeitura Municipal de São Bernardino)

Competência: 06/2022

(-) Depreciação, exaustão e amortizações acumuladas Imóveis	-1.544.225,28	-1.278.226,61
(-) Redução ao valor recuperável do imobilizado - Bens Imóveis	0,00	0,00
<b>Intangível</b>	<b>0,00</b>	<b>0,00</b>
Diferido	0,00	0,00
Total do Ativo Não Circulante	26.087.792,04	19.570.197,83
<b>TOTAL DO ATIVO</b>	<b>30.907.415,03</b>	<b>24.082.587,58</b>
<b>PASSIVO E PATRIMÔNIO LÍQUIDO</b>	<b>Exercício Atual</b>	<b>Exercicio Anterior</b>
<b>PASSIVO CIRCULANTE</b>		
Obrigações Trabalhistas, Previdenciárias e Assistenciais a Pagar a Curto Prazo	902.248,88	870.868,99
<b>Empréstimos e Financiamentos a Curto Prazo</b>	<b>0,00</b>	<b>0,00</b>
Fornecedores e Contas a Pagar a Curto Prazo	5.500,00	5.500,00
Obrigações Fiscais a Curto Prazo	13.299,13	6.921,41
Transferencias fiscais a curto prazo	0,00	0,00
Provisões a Curto Prazo	0,00	0,00
Demais Obrigações a Curto Prazo	47.940,00	0,00
Total do Passivo Circulante	968.988,01	883.290,40
<b>PASSIVO NÃO CIRCULANTE</b>		
Obrigações Trabalhistas, Previdenciárias e Assistenciais a Pagar a Longo Prazo	0,00	0,00
Empréstimos e Financiamentos a Longo Prazo	0,00	0,00
<b>Fornecedores e Contas a Pagar a Longo Prazo</b>	<b>0,00</b>	<b>0,00</b>
Obrigações Fiscais a Longo Prazo	0,00	0,00
Transferencias fiscais a longo prazo	0,00	0,00
Provisões a Longo Prazo	0,00	0,00
Provisões Matemáticas Previdenciárias	0,00	0,00
<b>Demais Provisões a Longo Prazo</b>	<b>0,00</b>	<b>0,00</b>
Demais Obrigações a Longo Prazo	0,00	0,00
<b>Resultado Diferido</b>	<b>0,00</b>	<b>0,00</b>
Total do Passivo Não Circulante	0,00	0,00

Unidade Gestora: (1165 / Prefeitura Municipal de São Bernardino)

Competência: 06/2022

TOTAL DO PASSIVO	968.988,01	883.290,40
<b>PATRIMÔNIO LÍQUIDO</b>		
Patrimônio Social e Capital Social	10.264.895,77	10.264.895,77
Adiantamento para Futuro Aumento de Capital	0,00	0,00
Reservas de Capital	0,00	0,00
Ajustes de Avaliação Patrimonial	0,00	0,00
<b>Reservas de Lucros</b>	<b>0,00</b>	<b>0,00</b>
Demais Reservas	0,00	0,00
Resultados Acumulados	19.673.531,25	12.934.401,41
Resultado do Exercício	6.739.129,84	2.780.054,64
<b>Resultado de Exercícios Anteriores</b>	<b>12.934.401,41</b>	<b>10.154.346,77</b>
Ajustes de exercícios anteriores	0,00	0,00
outros Resultados	0,00	0,00
(-) Ações/Cotas em Tesouraria	0,00	0,00
Total do Patrimônio Líquido	29.938.427,02	23.199.297,18
<b>TOTAL DO PASSIVO E DO PATRIMÔNIO LÍQUIDO</b>	<b>30.907.415,03</b>	<b>24.082.587,58</b>



**QUADRO DOS ATIVOS E PASSIVOS FINANCEIROS E PERMANENTES**

Unidade Gestora: (1165 / Prefeitura Municipal de São Bernardino)

Competência: 06/2022

	Exercício Atual	Exercício Anterior
<b>ATIVO (I)</b>		
ATIVO FINANCEIRO	4.586.449,12	4.290.701,69
ATIVO PERMANENTE	26.320.965,91	19.791.885,89
<b>Total do Ativo</b>	<b>30.907.415,03</b>	<b>24.082.587,58</b>
<b>PASSIVO (II)</b>		
PASSIVO FINANCEIRO	2.216.684,94	2.840.621,16
PASSIVO PERMANENTE	950.188,88	870.868,99
<b>Total do Passivo</b>	<b>3.166.873,82</b>	<b>3.711.490,15</b>
<b>SALDO PATRIMONIAL(III) = (I - II)</b>	<b>27.740.541,21</b>	<b>20.371.097,43</b>



## QUADRO DAS CONTAS DE COMPENSAÇÃO

Unidade Gestora: (1165 / Prefeitura Municipal de São Bernardino)

Competência: 06/2022

<b>ATOS POTENCIAIS ATIVOS</b>	<b>Exercício Atual</b>	<b>Exercício Anterior</b>
Garantias e Contragarantias Recebidas	0,00	0,00
Direitos Conveniados e Outros Instrumentos Congêneres	0,00	0,00
Direitos Contratuais	0,00	0,00
Demandas Judiciais	0,00	
<b>Outros Atos Potenciais Ativos</b>	<b>0,00</b>	<b>0,00</b>
Total dos Atos Potenciais Ativos	0,00	0,00
<hr/>		
<b>ATOS POTENCIAIS PASSIVOS</b>	<b>Exercício Atual</b>	<b>Exercício Anterior</b>
Garantias e Contragarantias Concedidas	0,00	0,00
Obrigações Conveniadas e Outros Instrumentos Congêneres	0,00	0,00
Obrigações Contratuais	11.206.414,98	4.423.710,20
<b>Demandas Judiciais</b>	<b>0,00</b>	
Outros Atos Potenciais Passivos	0,00	0,00
Total dos Atos Potenciais Passivos	11.206.414,98	4.423.710,20



**BALANÇO PATRIMONIAL - ANEXO 14**  
**DEMONSTRATIVO DO SUPERÁVIT/DÉFICIT FINANCEIRO**

Unidade Gestora: (1165 / Prefeitura Municipal de São Bernardino)

Competência: 06/2022

<b>FONTES DE RECURSOS</b>	<b>Exercício Atual</b>	<b>Exercício Anterior</b>
00 - Recursos Ordinários	2.008.800,13	1.633.001,83
01 - Receitas de Impostos e Transf de Impostos: Educação	225,88	-5.000,00
07 - Contribuição de Intervenção no Domínio Econômico - CIDE	7.281,94	317,46
08 - Contribuição para o Custeio dos Serviços de Iluminação Pública - COSIP	5.677,24	3.108,73
10 - Convênio de Trânsito - Militar	13.769,14	16.813,57
11 - Convênio de Trânsito - Civil	29.482,08	28.170,01
12 - Convênio de Trânsito - Prefeitura	2.478,17	18.346,04
18 - Transf. do FUNDEF/FUNDEB - (aplic. remuneração dos prof. do Magist. em efet exercício na Ed. Bá	-225,88	3.982,80
19 - Transferências do FUNDEF/FUNDEB - (aplicação em outras despesas da Educação Básica)	62.858,62	2.276,67
34 - Transferências de Convênios – União/Outros (não relacionados à educação/saúde/assistência socia	0,00	9.086,64
35 - Transferências do Sistema Único de Assistência Social – SUAS/União	74.847,47	85.068,08
36 - Salário-Educação	37.447,03	53.228,01
37 - Outras Transferências do Fundo Nacional de Desenvolvimento da Educação – FNDE (não repassadas p	2.564,96	2.564,96
39 - Fundo Especial do Petróleo e Transferências Decorrentes de Compensação Financeira pela Exploraç	172.640,10	41.663,33
42 - Outras Transferências Legais e Constitucionais – União	0,00	535,91
43 - Recursos do Programa Nacional de Alimentação Escolar - PNAE	1.952,68	1.937,48
44 - Recursos do Programa Nacional de Apoio ao Transporte Escolar - PNATE	5.335,02	25.569,00
50 - Cessão onerosa - Lei nº 13.885/201	5.489,67	0,00
55 - Assistência Financeira Transporte Coletivo – Art. 5º, inciso IV - EC nº 123/2022	1.975,31	0,00
62 - Transferências de Convênios – Estado/Educação	175.928,81	190.548,74
64 - Transferências de Convênios – Estado/Outros (não relacionados à educação/saúde/assistência socia	0,00	13.841,92
65 - Transferências do Sistema Único de Assistência Social – SUAS/Estado	123.879,83	143.579,05
68 - Outras Transferências Legais e Constitucionais - Estado	-436.876,95	-1.037.669,40
76 - Emendas Parlamentares Individuais - Transferência especial (Inciso I do art. 1º EC 105/2019)	246,92	5.895,63
78 - Emendas Parlamentares Individuais - Transferência com finalidade definida (Inciso II do art. 1º	-70,92	-54.373,88
79 - Emendas Parlamentares Impositivas - Transferências do Estado	24.054,09	266.947,63



**BALANÇO PATRIMONIAL - ANEXO 14**  
**DEMONSTRATIVO DO SUPERÁVIT/DÉFICIT FINANCEIRO**

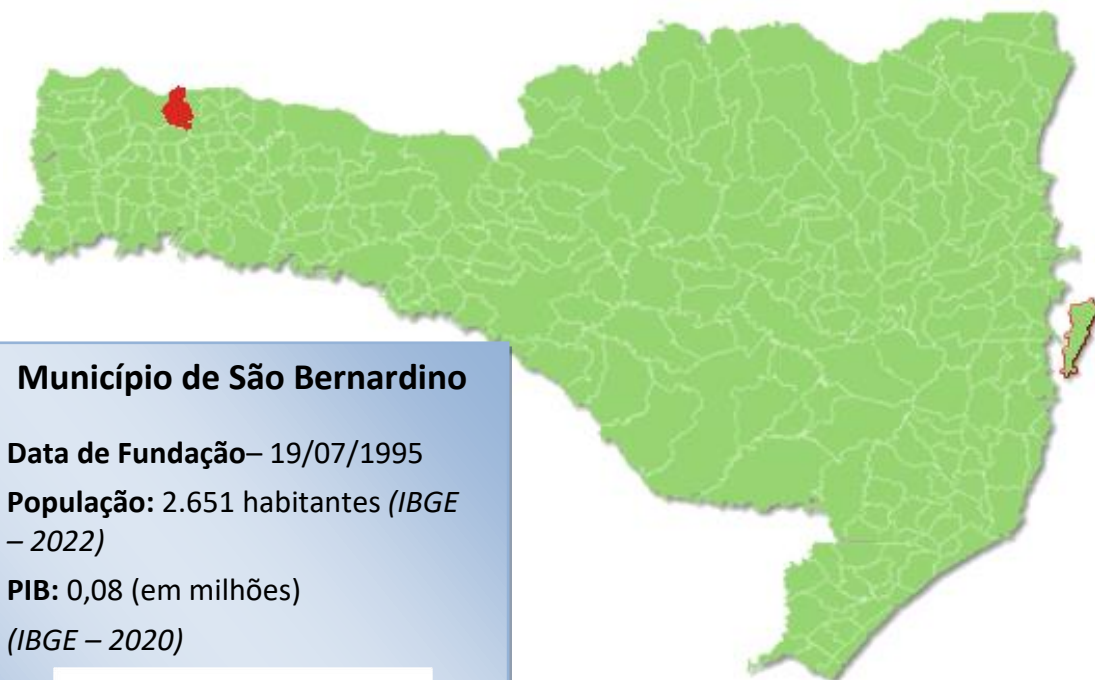
Unidade Gestora: (1165 / Prefeitura Municipal de São Bernardino)

Competência: 06/2022

87 - Alienações de Bens destinados a Programas da Educação Básica	31.700,00	0,00
89 - Alienações de Bens destinados a Outros Programas	18.302,84	640,32
<b>TOTAL</b>	<b>2.369.764,18</b>	<b>1.450.080,53</b>



## PRESTAÇÃO DE CONTAS DO PREFEITO EXERCÍCIO DE 2022



### Município de São Bernardino

**Data de Fundação**– 19/07/1995

**População:** 2.651 habitantes (IBGE – 2022)

**PIB:** 0,08 (em milhões)

(IBGE – 2020)



## SUMÁRIO

INTRODUÇÃO .....	4
2. CARACTERIZAÇÃO DO MUNICÍPIO .....	5
2.1 Indicadores Estatísticos .....	5
2.2 Metas do Saneamento Básico .....	7
3. ANÁLISE DA GESTÃO ORÇAMENTÁRIA .....	7
3.1. Apuração do resultado orçamentário .....	8
3.2. Análise do resultado orçamentário .....	8
3.3. Análise das receitas e despesas orçamentárias .....	9
4. ANÁLISE DA GESTÃO PATRIMONIAL E FINANCEIRA .....	18
4.1. Situação Patrimonial .....	18
4.2. Análise do resultado financeiro .....	19
4.2.1. Análise do resultado financeiro por especificação de fontes de recursos .....	20
4.3. Análise da evolução patrimonial e financeira .....	23
5. ANÁLISE DO CUMPRIMENTO DE LIMITES .....	26
5.1. Saúde .....	26
5.2. Ensino .....	28
5.2.1. Limite de 25% das receitas de impostos e transferências .....	28
5.2.2. FUNDEB .....	30
5.3. Limites de gastos com pessoal (LRF) .....	33
5.3.1. Limite máximo para os gastos com pessoal do Município .....	33
5.3.2. Limite máximo para os gastos com pessoal do Poder Executivo .....	34
5.3.3. Limite máximo para os gastos com pessoal do Poder Legislativo .....	35
6. CONSELHOS MUNICIPAIS .....	37
6.1. Conselho Municipal de Acompanhamento e Controle Social do FUNDEB (CACS – FUNDEB) .....	37
6.2. Conselho Municipal de Saúde (CMS) .....	39



6.3. Conselho Municipal dos Direitos da Criança e do Adolescente .....	42
6.4. Conselho Municipal de Assistência Social (CMAS) .....	43
6.5. Conselho Municipal de Alimentação Escolar (CMAE) .....	43
6.6. Conselho Municipal do Idoso (ou da Pessoa Idosa ou dos Direitos da Pessoa Idosa) .....	45
7. DO CUMPRIMENTO DA TRANSPARÊNCIA DA GESTÃO FISCAL .....	45
8. POLÍTICAS PÚBLICAS .....	49
8.1. Monitoramento do Plano Nacional de Saúde .....	49
8.2. Acompanhamento da Política de Educação .....	51
8.2.1. Monitoramento dos Planos Municipais de Educação .....	51
8.2.1.1. Monitoramento das Taxas de Atendimento da Educação Infantil .....	53
8.2.1.1.1. Taxa de Atendimento em Creche .....	54
8.2.1.1.2. Taxa de Atendimento na Pré-escola .....	55
8.2.1.2. Monitoramento das Taxas de Atendimento do Ensino Fundamental .....	56
8.2.1.2.1. Taxa de Atendimento do Ensino Fundamental .....	57
8.2.1.3. Monitoramento do Índice de Desenvolvimento da Educação Básica (IDEB) 58	
8.2.1.4. Avaliação da Execução Orçamentária Vinculada ao Atingimento das Metas do PNE .....	60
9. RESTRIÇÕES APURADAS .....	62
10. SÍNTESE DO EXERCÍCIO DE 2022 .....	63
CONCLUSÃO .....	63
INFORMAÇÕES COMPLEMENTARES .....	65
APÊNDICE .....	67

<b>PROCESSO</b>	<b>PCP 23/00154093</b>
<b>UNIDADE</b>	Município de <b>São Bernardino</b>
<b>RESPONSÁVEL</b>	Sr. Dalvir Luiz Ludwig - Prefeito Municipal
<b>ASSUNTO</b>	Prestação de Contas do Prefeito referente ao ano de 2022
<b>RELATÓRIO N°</b>	205/2023

## INTRODUÇÃO

O Tribunal de Contas de Santa Catarina, no uso de suas competências para a efetivação do controle externo consoante disposto no artigo 31, § 1º, da Constituição Federal e dando cumprimento às atribuições assentes nos artigos 113 da Constituição Estadual e 50 e 54 da Lei Complementar nº 202/2000, procedeu ao exame das Contas apresentadas pelo(a) Prefeito(a) de São Bernardino, relativas ao exercício de 2022.

O presente Relatório abrange a análise do Balanço Anual do exercício financeiro de 2022 e as informações dos registros contábeis e de execução orçamentária enviadas por meio eletrônico, buscando evidenciar os resultados alcançados pela Administração Municipal, em atendimento às disposições do artigo 7º da Instrução Normativa nº TC-20/2015, bem como dos artigos 11, 12 e 13 da Instrução Normativa nº TC-28/2021.

A referida análise deu-se basicamente na situação Patrimonial, Financeira e na Execução Orçamentária do Município, não envolvendo o exame de legalidade e legitimidade dos atos de gestão, o resultado de eventuais auditorias oriundas de denúncias, representações e outras, que devem integrar processos específicos, a serem submetidos à apreciação deste Tribunal de Contas.

No que tange a análise da situação Patrimonial e Financeira foram abordados aspectos sobre a composição do Balanço, apuração do resultado financeiro e de quocientes patrimoniais e financeiros para auxiliar a análise dos resultados ao longo dos últimos cinco exercícios.

Registre-se que a média regional indicada no presente relatório corresponde à respectiva Associação de Municípios que abrange São Bernardino, sendo que as médias do exercício em análise foram geradas em 24/08/2023 conforme base de dados constituída a partir das informações bimestrais encaminhadas pelos municípios através do Sistema e-Sfinge e as médias dos

exercícios anteriores a partir dos dados analisados, julgados ou apreciados por este Tribunal.

Com referência à análise da Gestão Orçamentária, tomou-se por base os instrumentos legais do processo orçamentário, a execução do orçamento de forma consolidada a apuração e a evolução do resultado orçamentário, atentando-se para o cumprimento dos limites constitucionais e legais estabelecidos no ordenamento jurídico vigente.

Informa-se que, mediante análise de risco e relevância, tendo como parâmetro a Decisão Normativa nº 06/2008, que estabelece critérios para apreciação das contas anuais prestadas pelos Prefeitos Municipais, este Município teve seu Relatório gerado automaticamente pelo Sistema Corporativo do Tribunal, e encaminhado ao MPTC.

Destaca-se que, com relação aos Pareceres de Conselhos Municipais e ao Relatório do Órgão Central de Controle Interno, serão verificados tão somente as remessas dos arquivos.

## 2. CARACTERIZAÇÃO DO MUNICÍPIO

### 2.1 Indicadores Estatísticos

O Município de São Bernardino tem uma população estimada em 2.651<sup>1</sup> habitantes e Índice de Desenvolvimento Humano de 0,68<sup>2</sup>. O Produto Interno Bruto alcançava o valor de R\$ 78.393,71<sup>3</sup>, revelando um PIB per capita à época de R\$ 34,28, considerando uma população estimada em 2020 de 2.287 habitantes.

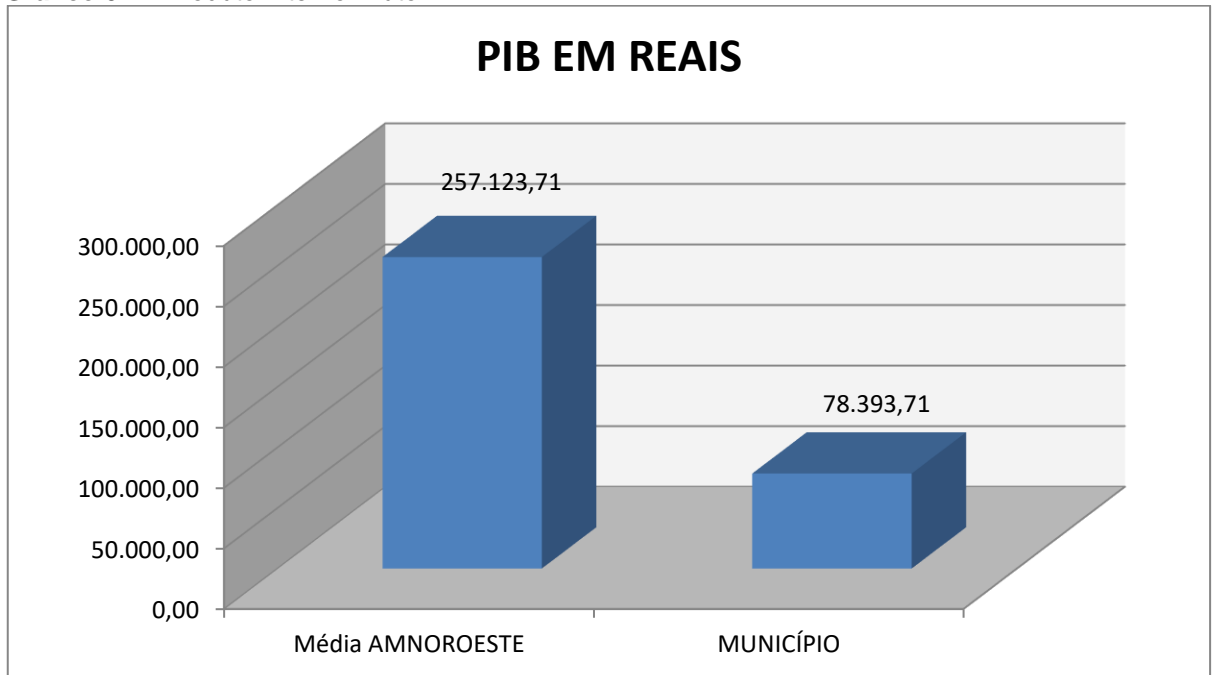
---

<sup>1</sup> IBGE – 2022

<sup>2</sup> PNUD - 2010

<sup>3</sup> Produto Interno Bruto dos Municípios – IBGE/2020

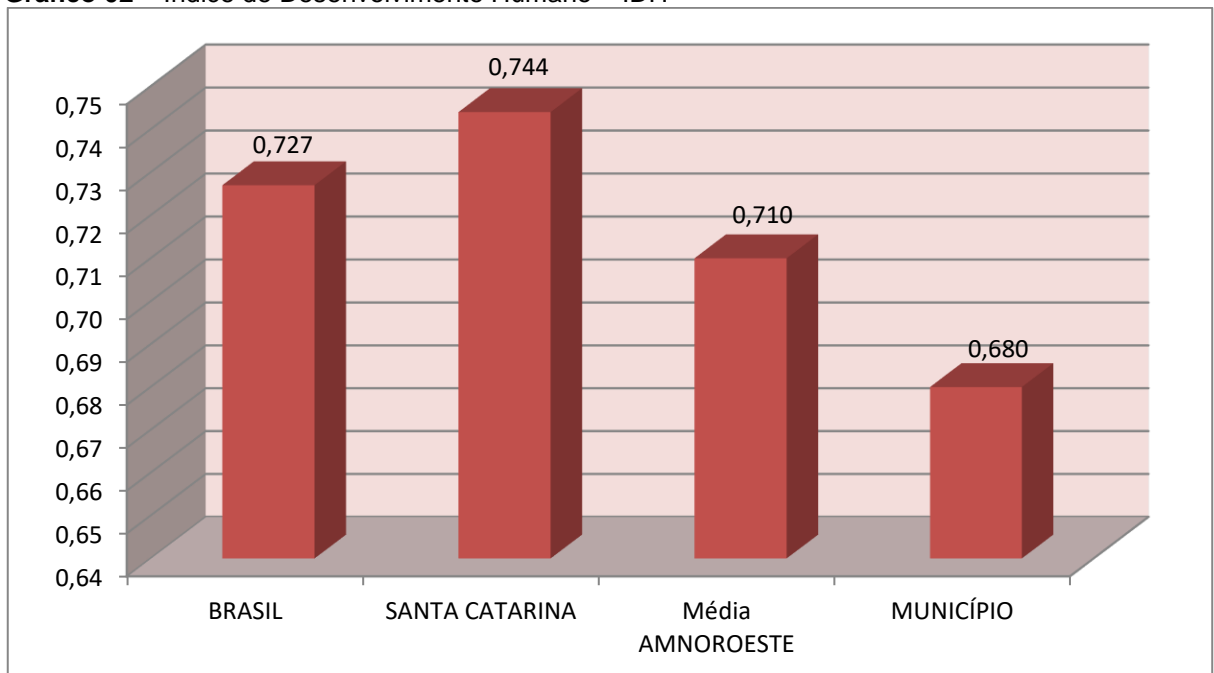
**Gráfico 01** – Produto Interno Bruto – PIB



Fonte: IBGE – 2022

No tocante ao desenvolvimento econômico e social mensurado pelo IDH/PNUD/2010, o Município de São Bernardino encontra-se na seguinte situação:

**Gráfico 02** – Índice de Desenvolvimento Humano – IDH



Fonte: PNUD – 2010

## 2.2 Metas do Saneamento Básico

De acordo com o artigo 11-B da Lei nº 11.445/2007 (Redação dada pela Lei nº 14.026, de 2020), incluído pelo Novo Marco Legal do Saneamento, os contratos de prestação dos serviços públicos de saneamento básico deverão definir metas de universalização que garantam o atendimento de 99% (noventa e nove por cento) da população com água potável, e de 90% (noventa por cento) da população com coleta e tratamento de esgotos, até 31 de dezembro de 2033, assim como metas quantitativas de não intermitência do abastecimento, de redução de perdas e de melhoria dos processos de tratamento.

O objetivo central dessas metas é superar o gargalo histórico que permeia o país neste setor, que tem uma parcela significativa de sua população sem acesso à água potável e ao esgotamento sanitário (coleta e tratamento de esgoto sanitário).

Nesse contexto, o município de São Bernardino, no exercício de 2021, apresentou o seguinte quadro, considerando os dados informados no Sistema Nacional de Informações sobre Saneamento-SNIS:

População Total	População urbana atendida com abastecimento de água	População urbana atendida com esgotamento sanitário
2.239	601	N/D

Fonte: <https://www.aguaesaneamento.org.br/municipios-e-saneamento/>

## 3. ANÁLISE DA GESTÃO ORÇAMENTÁRIA

A análise da gestão orçamentária envolve os seguintes aspectos: demonstração da apuração do resultado orçamentário do presente exercício, com a demonstração dos valores previstos ou autorizados pelo Poder Legislativo; apurando-se quocientes que demonstram a evolução relativa do resultado da execução orçamentária do Município; a demonstração da execução das receitas e despesas, cotejando-as com os valores orçados, bem como a evolução do esforço tributário, IPTU per capita e o esforço de cobrança da dívida ativa. Por fim, apura-se o total da receita com impostos (incluídas as transferências de impostos) e a receita corrente líquida.

Segue abaixo os instrumentos de planejamento aplicáveis ao exercício em análise, as datas das audiências públicas realizadas e o valor da receita e despesa inicialmente orçadas:

**Quadro 01 – Leis Orçamentárias**

LEIS		DATA DAS AUDIÊNCIAS	RECEITA ESTIMADA	
PPA	1364/2021	26/07/2021		19.838.420,00
LDO	1375/2021	15/09/2021	DESPESA FIXADA	19.838.420,00
LOA	1385/2021	03/11/2021		

### 3.1. Apuração do resultado orçamentário

O confronto entre a receita arrecadada e a despesa realizada, resultou no Superávit de execução orçamentária da ordem de **R\$ 663.780,64**, correspondendo a **2,31%** da receita arrecadada.

Salienta-se que o resultado consolidado, Superávit de R\$ 663.780,64, é composto pelo resultado do Orçamento Centralizado - Prefeitura Municipal, Superávit de R\$ 723.443,75 e do conjunto do Orçamento das demais Unidades Municipais Déficit de R\$ 59.663,11.

Assim, a execução orçamentária do Município pode ser demonstrada, sinteticamente, da seguinte forma:

**Quadro 02 – Demonstração do Resultado da Execução Orçamentária (em Reais) – 2022**

Descrição	Previsão/Autorização	Execução	% Executado
RECEITA	19.838.420,00	28.783.880,49	145,09
DESPESA (considerando as alterações orçamentárias)	37.003.972,77	28.120.099,85	75,99
<b>Superávit de Execução Orçamentária</b>		<b>663.780,64</b>	

Fonte: Demonstrativos do Balanço Geral consolidado.

### 3.2. Análise do resultado orçamentário

A análise da evolução do resultado orçamentário é facilitada com o uso de quocientes, pois os resultados absolutos expressos nas demonstrações contábeis são relativizados, permitindo a comparação de dados entre exercícios e Municípios distintos.

A seguir é exibido quadro que evidencia a evolução do Quociente de Resultado Orçamentário do Município de São Bernardino nos últimos 5 anos:

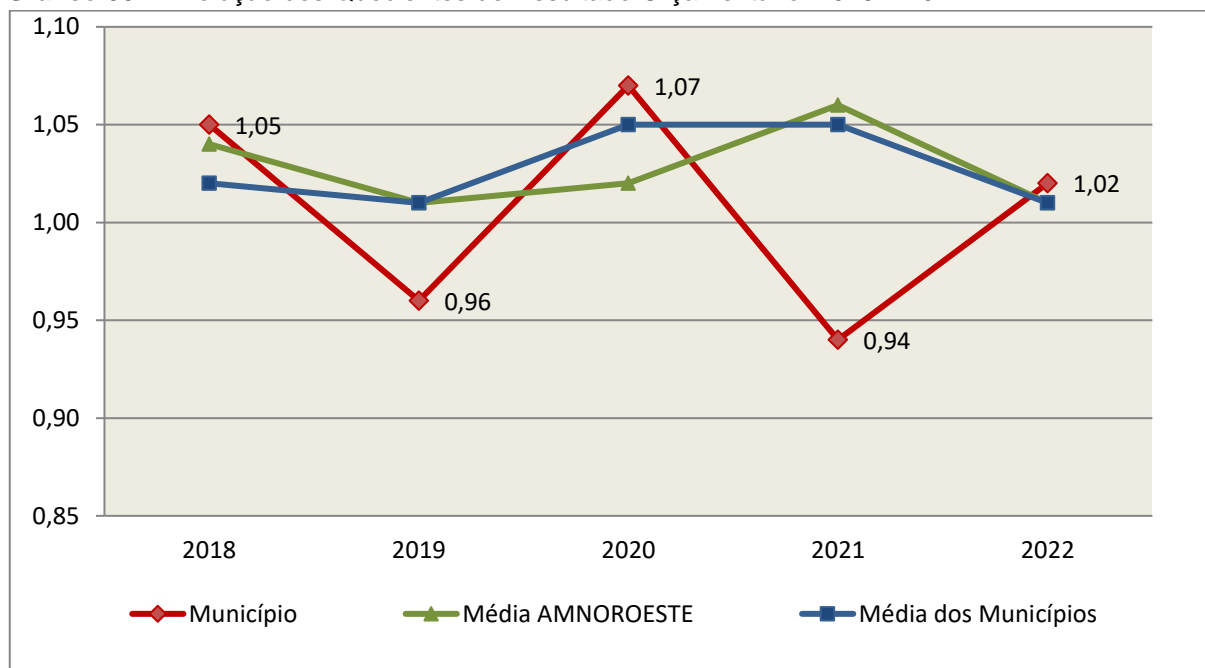
**Quadro 03 – Quocientes de Resultado Orçamentário – 2018-2022**

ITENS / ANO		2018	2019	2020	2021	2022
1	Receita realizada	15.512.705,74	15.425.209,74	16.476.860,46	20.541.876,51	28.783.880,49
2	Despesa executada	14.714.544,64	16.037.185,11	15.356.135,53	21.740.032,79	28.120.099,85
QUOCIENTE		2018	2019	2020	2021	2022
Resultado Orçamentário (1÷2)		1,05	0,96	1,07	0,94	1,02

Fonte: Demonstrativos do Balanço Geral Consolidado e análise técnica.

O resultado orçamentário pode ser verificado por meio do quociente entre a receita orçamentária e a despesa orçamentária. Quando esse indicador for superior a 1,00 tem-se que o resultado orçamentário foi superavitário (receitas superiores às despesas).

**Gráfico 03** – Evolução dos Quocientes de Resultado Orçamentário: 2018 – 2022



**Fonte:** Demonstrativos do Balanço Geral consolidado – Sistema e-Sfinge.

### 3.3. Análise das receitas e despesas orçamentárias

Os quadros que sintetizam a execução das receitas e despesas no exercício trazem também os valores previstos ou autorizados pelo Legislativo Municipal, de forma que se possa avaliar a destinação de recursos pelo Poder Executivo, bem como o cumprimento de imposições constitucionais.

No âmbito do Município, a receita orçamentária pode ser entendida como os recursos financeiros arrecadados para fazer frente às suas despesas.

A receita arrecadada do exercício em exame atingiu o montante de **R\$ 28.783.880,49**, equivalendo a **145,09%** da receita orçada.

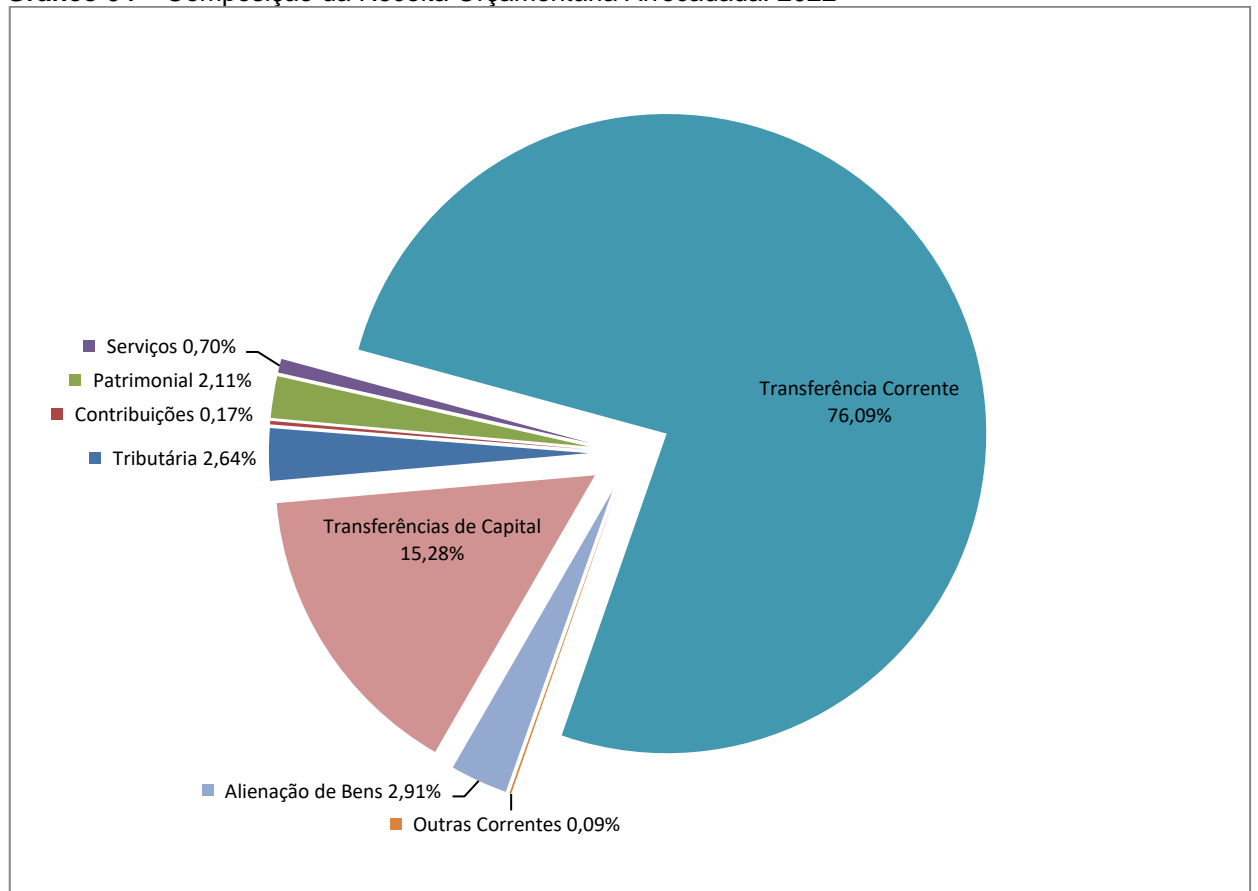
As receitas por origem e o cotejamento entre os valores previstos e os arrecadados são assim demonstrados:

**Quadro 04** – Comparativo da Receita Orçamentária Prevista e Arrecadada (em Reais): 2022

RECEITA POR ORIGEM	PREVISÃO	ARRECAÇÃO	% ARRECADADO
Impostos, Taxas e Contribuições de Melhoria	643.690,00	760.570,54	118,16
Receita de Contribuições	50.000,00	50.252,84	100,51
Receita Patrimonial	71.730,00	607.262,49	846,59
Receita de Serviços	216.500,00	201.408,82	93,03
Transferências Correntes	18.854.500,00	21.902.613,09	116,17
Outras Receitas Correntes	2.000,00	26.250,44	1.312,52
<b>RECEITA CORRENTE</b>	<b>19.838.420,00</b>	<b>23.548.358,22</b>	<b>118,70</b>
Alienação de Bens	-	838.050,00	-
Transferências de Capital	-	4.397.472,27	-
<b>RECEITA DE CAPITAL</b>	<b>0,00</b>	<b>5.235.522,27</b>	
<b>TOTAL DA RECEITA</b>	<b>19.838.420,00</b>	<b>28.783.880,49</b>	<b>145,09</b>

Fonte: <sup>1</sup>Dados do Sistema e-Sfinge – Módulo Planejamento e <sup>2</sup>Demonstrativos do Balanço Geral consolidado.

**Gráfico 04** – Composição da Receita Orçamentária Arrecadada: 2022



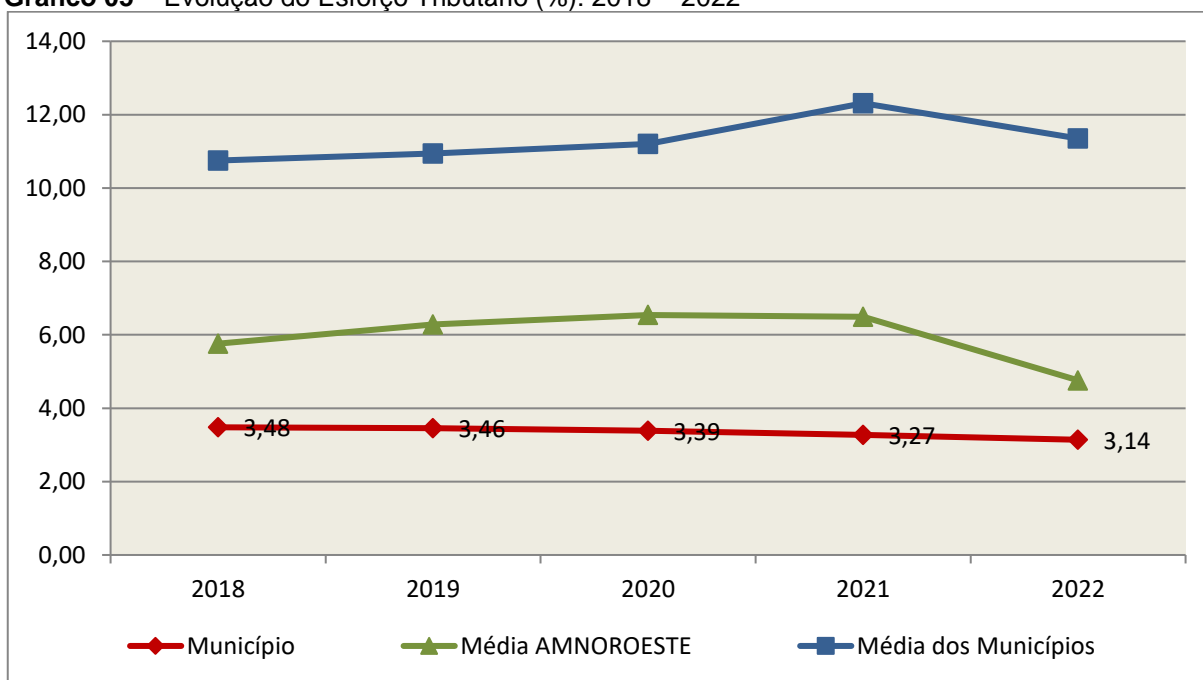
Fonte: Demonstrativos do Balanço Geral consolidado – Sistema e-Sfinge.



O gráfico anterior apresenta a relação de cada receita por origem com o total arrecadado no exercício. Destaca-se que parcela significativa da receita, **76,09%**, está concentrada nas transferências correntes.

Um aspecto importante a ser analisado na gestão da receita orçamentária pode ser traduzido como “esforço tributário”. O gráfico que segue mostra a evolução da receita tributária em relação ao total das receitas correntes do Município.

**Gráfico 05** – Evolução do Esforço Tributário (%): 2018 – 2022

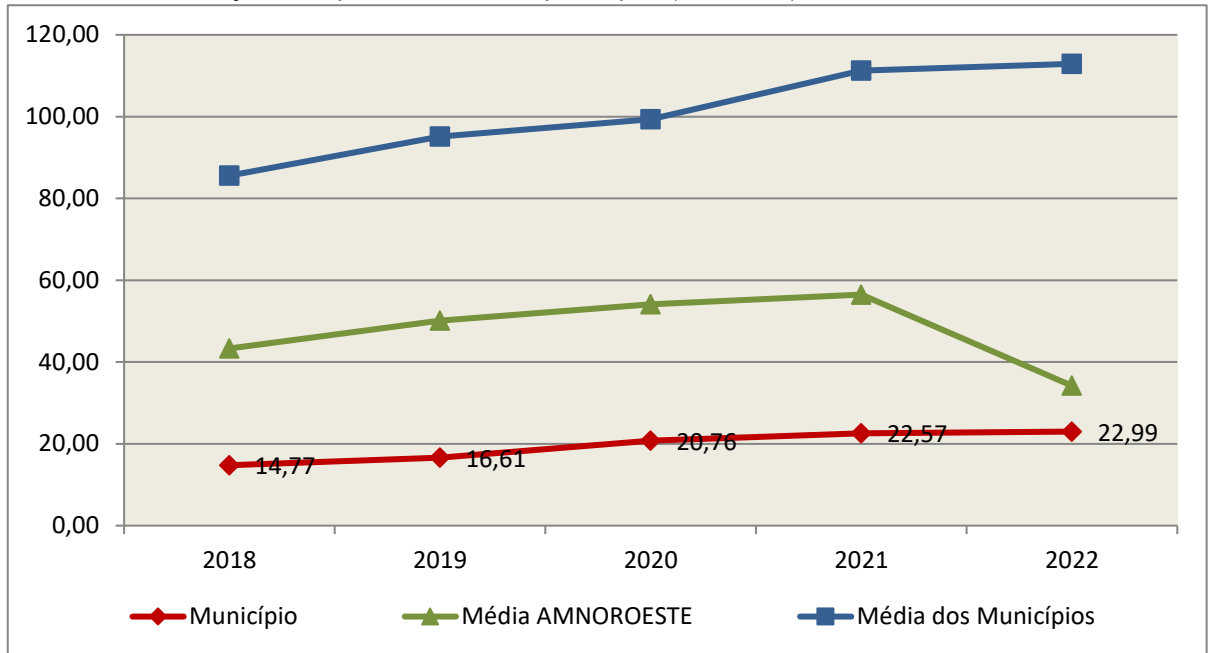


**Fonte:** Demonstrativos do Balanço Geral consolidado – Sistema e-Sfinge.

Relativamente às receitas arrecadadas, deve-se dar destaque às receitas próprias com impostos no exercício da competência tributária estabelecida constitucionalmente e exigida pela Lei de Responsabilidade Fiscal.

Nesse sentido, destaca-se no gráfico a seguir a evolução do IPTU arrecadado *per capita* nos últimos 5 (cinco) anos.

**Gráfico 06** – Evolução Comparativa do IPTU per capita (em Reais): 2018 – 2022



**Fonte:** Demonstrativos do Balanço Geral consolidado – Sistema e-Sfinge e IBGE.

A Dívida Ativa apresentou o seguinte comportamento no exercício em análise:

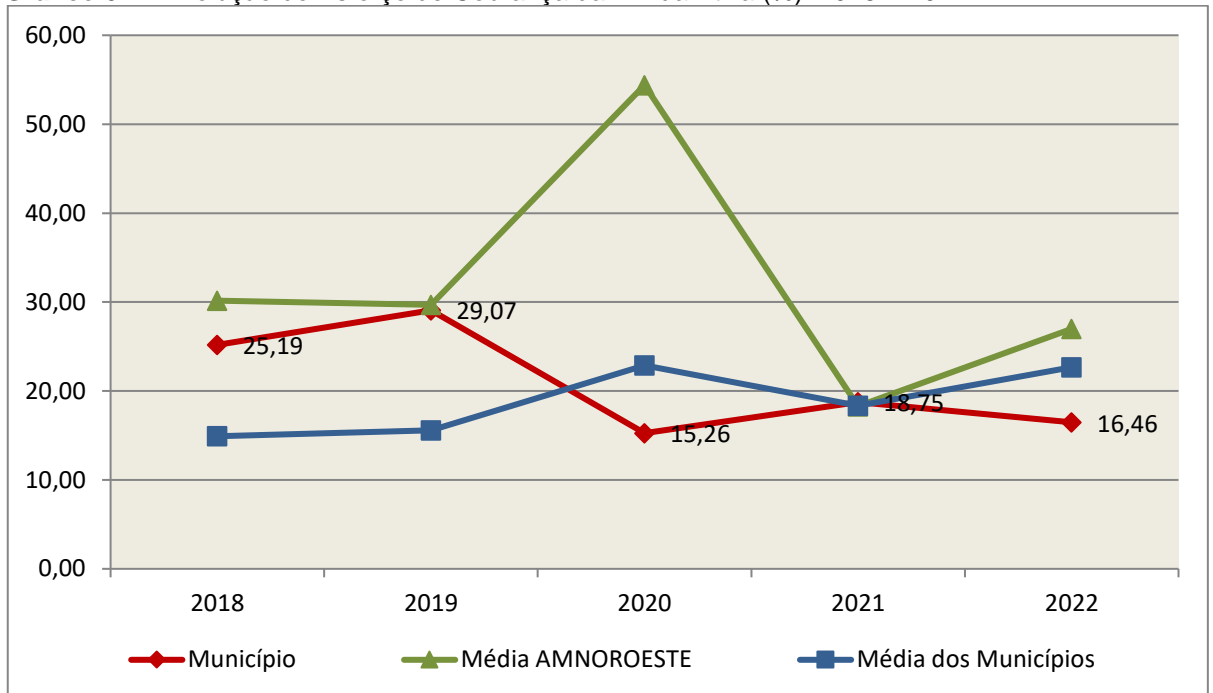
**Quadro 05** – Movimentação da Dívida Ativa (em Reais): 2022

Saldo Anterior	Inscrição/Transferências/Atualização	Recebimento	Transferências/Outras Baixas	Saldo Final
386.504,25	300.779,01	63.629,59	150.870,63	472.783,04

**Fonte:** Demonstrativos do Balanço Geral consolidado – Sistema e-Sfinge.

Importante também analisar a eficiência na cobrança da dívida ativa ao longo dos últimos cinco anos. O gráfico seguinte mostra o percentual de dívida ativa recebida em relação ao saldo do exercício anterior:

**Gráfico 07** – Evolução do Esforço de Cobrança da Dívida Ativa (%): 2018 – 2022



**Fonte:** Demonstrativos do Balanço Geral consolidado – Sistema e-Sfinge.

No tocante as despesas executadas em contraposição às orçadas (incluindo as alterações orçamentárias), segundo a classificação funcional, tem-se a demonstração do próximo quadro:

**Quadro 06** – Comparativo entre a Despesa por Função de Governo Autorizada e Executada: 2022

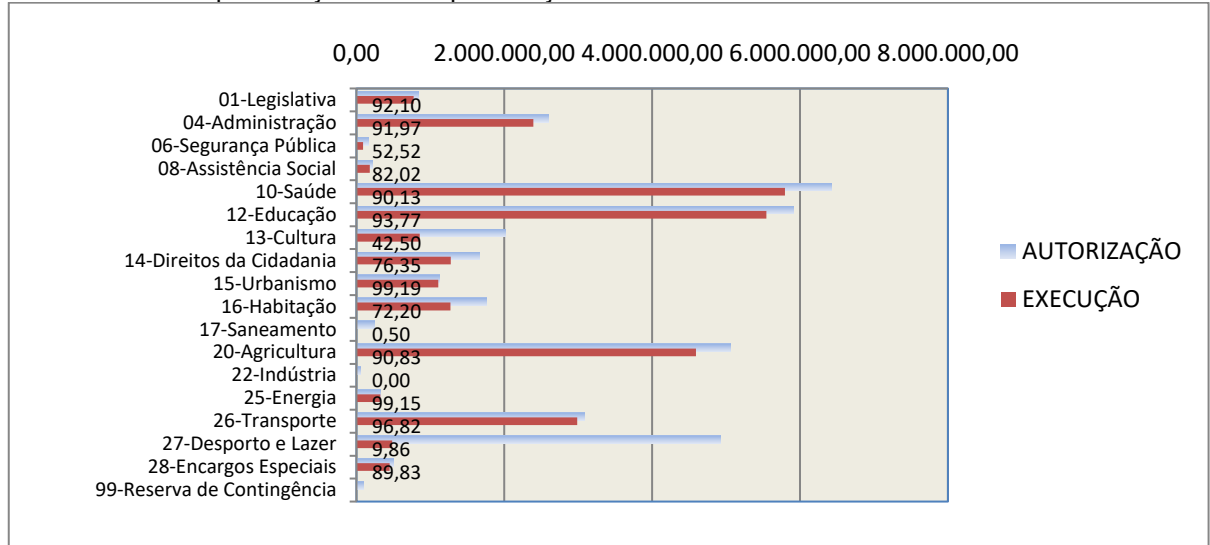
DESPESA POR FUNÇÃO DE GOVERNO	AUTORIZAÇÃO <sup>1</sup> (R\$)	EXECUÇÃO <sup>2</sup> (R\$)	% EXECUTADO
01-Legislativa	840.000,00	773.629,67	92,10
04-Administração	2.601.467,35	2.392.542,19	91,97
06-Segurança Pública	167.451,54	87.938,37	52,52
08-Assistência Social	222.500,00	182.485,87	82,02
10-Saúde	6.431.184,33	5.796.222,07	90,13
12-Educação	5.914.255,50	5.545.602,67	93,77
13-Cultura	2.017.723,79	857.509,23	42,50
14-Direitos da Cidadania	1.668.668,74	1.274.023,95	76,35
15-Urbanismo	1.116.722,20	1.107.711,53	99,19
16-Habitação	1.758.216,05	1.269.515,82	72,20
17-Saneamento	237.952,20	1.197,20	0,50
20-Agricultura	5.056.570,82	4.592.637,91	90,83
22-Indústria	52.500,00	-	-
25-Energia	324.703,05	321.950,05	99,15
26-Transporte	3.082.470,86	2.984.578,69	96,82
27-Desporto e Lazer	4.923.836,34	485.413,91	9,86
28-Encargos Especiais	497.750,00	447.140,72	89,83
99-Reserva de Contingência	90.000,00	-	-
<b>TOTAL DA DESPESA</b>	<b>37.003.972,77</b>	<b>28.120.099,85</b>	<b>75,99</b>

**Fontes:** <sup>1</sup>Dados do Sistema e-Sfinge – Módulo Planejamento e <sup>2</sup>Demonstrativos do Balanço Geral consolidado.

A análise entre despesa autorizada e executada configura-se importante quando se tem como objetivo subsidiar o parecer prévio, permitindo identificar quais funções foram priorizadas ou contingenciadas em relação à deliberação legislativa no tocante ao orçamento municipal.

O gráfico seguinte demonstra o cotejamento entre as despesas autorizadas e executadas segundo as funções de governo. Trata-se de uma representação gráfica do Quadro anterior.

**Gráfico 08 – Despesa Orçamentária por Função de Governo Autorizada x Executada: 2022**



Fonte: Demonstrativos do Balanço Geral consolidado – Sistema e-Sfinge.

A evolução das despesas executadas por função de governo está demonstrada no quadro a seguir:

**Quadro 07 – Evolução das Despesas Executadas por Função de Governo (em Reais): 2018 – 2022**

DESPESA POR FUNÇÃO DE GOVERNO	2018	2019	2020	2021	2022
01-Legislativa	606.071,14	662.148,17	646.565,38	713.965,63	773.629,67
04-Administração	1.708.314,45	1.856.549,72	1.930.223,15	2.246.409,07	2.392.542,19
06-Segurança Pública	76.178,69	91.461,00	92.240,62	84.189,29	87.938,37
08-Assistência Social	835.520,05	970.380,79	912.862,35	933.496,45	182.485,87
10-Saúde	3.711.849,38	3.787.427,10	4.000.869,85	4.980.749,51	5.796.222,07
12-Educação	3.151.766,65	3.183.304,36	2.864.534,72	4.004.032,48	5.545.602,67
13-Cultura	175.592,23	98.797,67	14.130,15	456.572,63	857.509,23
14-Direitos da Cidadania	40.638,35	4.480,00	672,90	4.385,80	1.274.023,95
15-Urbanismo	210.603,00	1.376.088,87	595.924,80	402.715,96	1.107.711,53
16-Habituação	12.038,10	10.862,99	38.266,56	526.603,40	1.269.515,82
17-Saneamento	-	9.081,25	9.950,00	490.852,79	1.197,20
20-Agricultura	2.439.864,11	2.175.467,19	1.978.044,63	3.460.490,27	4.592.637,91
22-Indústria	-	-	312.552,98	399,48	-
24-Comunicações	893,35	1.701,89	-	-	-
25-Energia	72.419,17	65.168,16	244.693,60	110.228,45	321.950,05
26-Transporte	1.290.699,11	1.457.606,75	1.332.469,20	2.821.788,27	2.984.578,69
27-Desporto e Lazer	246.787,23	156.659,20	244.938,78	311.573,53	485.413,91
28-Encargos Especiais	135.309,63	130.000,00	137.195,86	191.579,78	447.140,72
<b>TOTAL DA DESPESA REALIZADA</b>	<b>14.714.544,64</b>	<b>16.037.185,11</b>	<b>15.356.135,53</b>	<b>21.740.032,79</b>	<b>28.120.099,85</b>

Fonte: Demonstrativos do Balanço Geral consolidado – Sistema e-Sfinge.

No quadro a seguir, demonstra-se a apuração das receitas decorrente de impostos, informação utilizada no cálculo dos limites com saúde e educação.

**Quadro 08** – Apuração da Receita com Impostos: 2022

<b>RECEITAS COM IMPOSTOS (incluídas as transferências de impostos)</b>	<b>Valor (R\$)</b>	<b>%</b>
Imposto Predial e Territorial Urbano	60.935,59	0,29
Imposto sobre Serviços de Qualquer Natureza	115.234,26	0,54
Imposto sobre a Renda e Proventos de qualquer Natureza	376.060,17	1,77
Imposto s/Transmissão Inter vivos de Bens Imóveis e Direitos Reais sobre Bens Imóveis	134.508,07	0,63
Cota-Parte do ICMS	7.361.266,07	34,58
Cota-Parte do IPVA	310.571,26	1,46
Cota-Parte do IPI sobre Exportação	72.372,97	0,34
Cota-Parte do FPM	11.742.390,83	55,16
Cota-Parte do FPM (1%, entregue no mês de julho) - art. 159, I, alínea “e” da C.F. e Emenda Constitucional nº 84, de 2014	570.381,09	2,68
Cota-Parte do FPM (1%, entregue no mês de dezembro) - art. 159, I, alínea “d” da C.F.	515.230,55	2,42
Cota-Parte do ITR	13.615,43	0,06
Receita de Dívida Ativa Proveniente de Impostos	9.525,18	0,04
Receita de Multas e Juros provenientes de impostos, inclusive da dívida ativa decorrente de impostos	3.877,68	0,02
<b>TOTAL DA RECEITA COM IMPOSTOS (Base de cálculo para a Educação)</b>	<b>21.285.969,15</b>	<b>100,00</b>
(-) Cota-Parte do FPM (1%, entregue no mês de julho) - art. 159, I, alínea “e” da C.F. e Emenda Constitucional nº 84, de 2014	570.381,09	
(-) Cota-Parte do FPM(1%, entregue no mês de dezembro) - art. 159, I, alínea “d” da C.F.	515.230,55	
<b>TOTAL DA RECEITA COM IMPOSTOS (Base de cálculo para a Saúde)</b>	<b>20.200.357,51</b>	<b>100,00</b>

**Fonte:** Demonstrativos do Balanço Geral consolidado – Sistema e-Sfinge.

O ingresso de recursos provenientes de impostos tem importância na gestão orçamentária municipal, eis que serve como denominador dos percentuais mínimos de aplicação em saúde e educação.

Da mesma forma, o total da Receita Corrente Líquida (RCL), demonstrado no quadro seguinte, serve como parâmetro para o cálculo dos percentuais máximos das despesas de pessoal estabelecidos na Lei de Responsabilidade Fiscal.

**Quadro 09** – Apuração da Receita Corrente Líquida: 2022

<b>DEMONSTRATIVO DA RECEITA CORRENTE LÍQUIDA DO MUNICÍPIO</b>	<b>Valor (R\$)</b>
Receitas Correntes Arrecadadas	27.448.398,42
(-) Dedução das receitas para formação do FUNDEB	3.900.040,20
<b>TOTAL DA RECEITA CORRENTE LÍQUIDA</b>	<b>23.548.358,22</b>

**Fonte:** Demonstrativos do Balanço Geral consolidado – Sistema e-Sfinge.

O valor das transferências correntes obrigatórias da União relativas às emendas individuais e de bancada, bem como as emendas impositivas transferidas pelo Estado, serão excluídos do cálculo da Receita Corrente Líquida para fins de aplicação dos limites de despesas com pessoal (Item 5.3, deste Relatório), conforme determinam os artigos 166, § 16, e 166-A, § 1º, da Constituição Federal.

**Quadro 09-A** – Apuração da Receita Corrente Líquida Ajustada

<b>TOTAL DA RECEITA CORRENTE LÍQUIDA</b>	<b>23.548.358,22</b>
(-) Transferências correntes obrigatórias da União relativas às emendas individuais (art. 166 da CF, §9º e §11)	263.183,86
( - ) Transferências decorrentes das emendas parlamentares impositivas (art.166-A CF/88 c/c §9º do art. 120 da Constituição Estadual/SC)	193.344,81
<b>RECEITA CORRENTE LÍQUIDA AJUSTADA PARA CÁLCULO DOS LIMITES DE ENDIVIDAMENTO</b>	<b>23.091.829,55</b>
( - ) Transferências obrigatórias da União relativas às emendas de bancada (art. 166, § 12 e §20, da CF)	302.391,56
(-) Receita de transferências do Governo Federal destinadas ao vencimento dos agentes comunitários de saúde e dos agentes de combate às endemias (art. 198 da CF, §11)	151.319,94
<b>RECEITA CORRENTE LÍQUIDA AJUSTADA (para fins de verificação do limite do gasto de pessoal – Item 5.3 deste Relatório)</b>	<b>22.638.118,05</b>

\***Fonte:** Demonstrativos do Balanço Geral consolidado – Sistema e-Sfinge e links abaixo.

[https://tesourotransparente.gov.br/publicacoes/demonstrativo-relativo-as-emendas-parlamentares-individuais-para-df-estados-e-municipios/2021/114?ano\\_selecionado=2021](https://tesourotransparente.gov.br/publicacoes/demonstrativo-relativo-as-emendas-parlamentares-individuais-para-df-estados-e-municipios/2021/114?ano_selecionado=2021)

[https://www.sef.sc.gov.br/servicos/assunto/88/Emendas\\_Parlamentares\\_Estaduais](https://www.sef.sc.gov.br/servicos/assunto/88/Emendas_Parlamentares_Estaduais)

**Quadro 10 – Relação Percentual entre Receitas e Despesas Correntes (art. 167-A, da CF)**

Descrição	Valor (R\$)
Receita corrente consolidada, inclusive intraorçamentária	23.548.358,22
(+/-) Ajustes na Receita corrente consolidada	0,00
<b>Total da Receita corrente consolidada, inclusive intraorçamentária (1)</b>	<b>23.548.358,22</b>
Despesa corrente liquidada e RP não processados, consolidado, inclusive intraorçamentária	20.083.475,28
(+/-) Ajustes na Despesa corrente liquidada e RP não processados	0,00
<b>Total da Despesa corrente liquidada e RP não processados, consolidado, inclusive intraorçamentária (2)</b>	<b>20.083.475,28</b>
<b>% entre despesas e receitas correntes(2/1)</b>	<b>85,29</b>

No período de 12 (doze) meses, posição de janeiro a dezembro de 2022, a relação entre despesas correntes e receitas correntes atingiu o percentual de **85,29%**, não superando 95%. O Município não se enquadra na hipótese das vedações de que trata o art. 167-A da Constituição Federal, **cumprindo**, portanto, o referido dispositivo constitucional.

## 4. ANÁLISE DA GESTÃO PATRIMONIAL E FINANCEIRA

A análise compreendida neste capítulo consiste em demonstrar a situação patrimonial existente ao final do exercício, em contraposição à situação existente no final do exercício anterior; discriminando especificamente a variação da situação financeira do Município e sua capacidade de pagamento de curto prazo.

### 4.1. Situação Patrimonial

A situação patrimonial do Município está assim demonstrada:



**Quadro 11 – Balanço Patrimonial do Município de São Bernardino (em Reais): 2022**

ATIVO	2021	2022	PASSIVO	2021	2022
<b>ATIVO CIRCULANTE</b>	<b>5.341.169,97</b>	<b>5.463.465,55</b>	<b>PASSIVO CIRCULANTE</b>	<b>1.498.912,26</b>	<b>2.528.146,21</b>
<u>Caixa e Equivalentes de Caixa</u>	<b>5.100.815,18</b>	<b>5.214.088,86</b>	Obrigações Trabalhistas, Prev Curto Prazo	1.297.277,47	1.390.497,44
Créditos a Curto Prazo	212.404,71	212.404,71	Fornecedores e Contas a Pag	5.500,00	5.500,00
Créditos Tributários a Receber	212.404,71	212.404,71	Obrigações Fiscais a Curto Prazo	13.299,13	13.299,13
<u>Demais Créditos e Valores a Curto Prazo</u>	12.043,90	15.710,21	Demais Obrigações a Curto Prazo	189.213,38	1.118.849,64
<u>Varição Patrimoniais Diminutivas Pagas Antecipadamente</u>	15.906,18	21.261,77			
<b>ATIVO NÃO CIRCULANTE</b>	<b>21.062.372,85</b>	<b>28.045.843,00</b>	<b>TOTAL DO PASSIVO</b>	<b>1.498.912,26</b>	<b>2.528.146,21</b>
<u>Ativo Realizável a Longo Prazo</u>	<b>386.504,25</b>	<b>472.783,04</b>			
<u>Créditos a Longo Prazo</u>	386.504,25	472.783,04			
Dívida Ativa Tributária	152.997,23	206.222,67			
Dívida Ativa Não Tributária	233.507,02	266.560,37			
<u>Imobilizado</u>	20.675.868,60	27.573.059,96			
Bens Móveis	9.400.204,66	12.527.738,98			
(-) Depreciação, exaustão e amortizações acumuladas - Bens Móveis)	-3.111.887,14	-3.405.683,96			
Bens Imóveis	15.761.446,21	20.104.945,70	<b>PATRIMÔNIO LIQUIDO</b>	<b>24.904.630,56</b>	<b>30.981.162,34</b>
(-) Depreciação, exaustão e amortizações acumuladas Imóveis	-1.373.895,13	-1.653.940,76	Patrimônio Social e Capital Social	12.149.871,15	12.149.871,15
<b>TOTAL</b>	<b>26.403.542,82</b>	<b>33.509.308,55</b>	Resultados Acumulados	12.754.759,41	18.831.291,19
			Resultado do Exercício	2.924.539,79	6.076.531,78
			Resultado de Exercícios Anteriores	9.830.219,62	12.754.759,41
			<b>TOTAL</b>	<b>26.403.542,82</b>	<b>33.509.308,55</b>

Fonte: Demonstrativos do Balanço Geral consolidado – Sistema e-Sfinge.

## 4.2. Análise do resultado financeiro

Dentre os componentes patrimoniais é relevante no processo de análise das contas municipais, para fins de emissão do parecer prévio, a verificação da evolução do patrimônio financeiro e, sobretudo, a apuração da situação financeira no final do exercício, eis que a existência de passivos financeiros superiores a ativos financeiros revela restrições na capacidade de pagamento do Município frente às suas obrigações financeiras de curto prazo.

O confronto entre o Ativo Financeiro e o Passivo Financeiro do exercício encerrado resulta em Superávit Financeiro de **R\$ 2.951.897,76** e a sua correlação

demonstra que para cada R\$ 1,00 (um real) de recursos financeiros existentes, o Município possui **R\$ 0,43** de dívida de curto prazo.

Em relação ao exercício anterior, ocorreu variação positiva de **R\$ 1.067.540,54** passando de um Superávit de R\$ 1.884.357,22 para um Superávit de **R\$ 2.951.897,76**.

Registre-se que a Prefeitura apresentou um Superávit de **R\$ 2.369.764,18**.

Dessa forma, a variação do patrimônio financeiro do Município durante o exercício é demonstrada no quadro seguinte:

**Quadro 12** – Variação do patrimônio financeiro do Município (em Reais) – 2021 - 2022

<b>Grupo Patrimonial</b>	<b>Saldo inicial</b>	<b>Saldo final</b>	<b>Varição</b>
Ativo Financeiro	5.100.815,18	5.215.952,10	115.136,92
Passivo Financeiro	3.216.457,96	2.264.054,34	-952.403,62
<b>Saldo Patrimonial Financeiro</b>	<b>1.884.357,22</b>	<b>2.951.897,76</b>	<b>1.067.540,54</b>

**Fonte:** Demonstrativos do Balanço Geral consolidado.

#### **4.2.1. Análise do resultado financeiro por especificação de fontes de recursos**

A situação financeira analisada neste item tem como objetivo demonstrar o confronto entre os recursos financeiros e as respectivas obrigações financeiras, segregadas por vínculo de recurso.

Referida análise atende ao que determina o artigo 8º, 50, I da Lei de Responsabilidade Fiscal – LRF, ou seja, vincular os recursos a sua disponibilidade específica.

Para o cálculo utilizou-se os seguintes critérios:

a) FR – Fonte de Recursos: refere-se à discriminação das especificações das fontes de recursos, conforme tabela de destinação de receita deste Tribunal de Contas;

b) Disponibilidade de Caixa Bruta: constitui-se dos saldos recursos financeiros (caixa, bancos, aplicações financeiras e outras disponibilidades financeiras) em 31/12/2022, segregados por especificações de fontes de recursos;

c) Obrigações financeiras: representa os valores, igualmente por disponibilidade de fontes de recursos, dos depósitos de terceiros e resultantes de consignações, cauções, outros depósitos de diversas origens e dos restos a pagar, sendo que, este último refere-se às despesas empenhadas, liquidadas ou não, e que estão pendentes de pagamento.

Ressalta-se, todavia, que em razão da análise técnica decorrente de auditorias, levantamentos, ofícios circulares encaminhados aos jurisdicionados, entre outros instrumentos de verificações, poderá haver ajustes na disponibilidade de caixa e nas obrigações financeiras apresentadas pelo ente.

d) Disponibilidade de Caixa líquida/resultado financeiro: evidencia o resultado financeiro por especificações de fontes de recursos, apurado entre o confronto dos recursos financeiros e as obrigações financeiras, levando-se em consideração os possíveis ajustes.

No tocante à Câmara Municipal, ao Fundo Reequip. Corpo de Bombeiros (FUNREBOM), ao Samae - Serviço Autônomo Municipal de Água e Esgoto, às Autarquias e às Empresas Públicas, suas disponibilidades de caixa serão consideradas como recursos vinculados, mesmo que registradas contabilmente com especificação de Fonte de Recursos 00 - recursos ordinários. O mesmo procedimento será adotado com relação às obrigações financeiras.

A seguir, expõe-se resumo da situação constatada do Município de São Bernardino, sendo que no Apêndice, deste Relatório, encontra-se o cálculo de forma detalhada.

**Quadro 13** – Demonstrativo do Resultado Financeiro por especificações de Fonte de Recurso

FORTE DE RECURSOS	DISPONIBILIDADE DE CAIXA LÍQUIDA / INSUFICIÊNCIA FINANCEIRA	Superávit / Déficit
<b>RECURSOS VINCULADOS</b>		
00 - Recursos Ordinários	0,00	SUPERAVIT
01 - Receitas e Transferências de Impostos - Educação	225,88	SUPERAVIT
02 - Receitas e Transferências de Impostos - Saúde	35.331,68	SUPERAVIT
03 - Contribuição para Fundo Previdenciário do Regime Próprio de Previdência Social – RPPS (patronal, servidores e compensação financeira)	0,00	SUPERAVIT
04 - Contribuição para Fundo Financeiro do Regime Próprio de Previdência Social – RPPS (patronal, servidores e compensação financeira)	0,00	SUPERAVIT
05 - Aporte para Cobertura de Déficit Atuarial ao RPPS	0,00	SUPERAVIT
06 - Recursos Diretamente Arrecadados pela Administração Indireta e Fundos	0,00	SUPERAVIT
07 - Contribuição de Intervenção no Domínio Econômico - CIDE	7.281,94	SUPERAVIT
08 - Contribuição para o Custeio dos Serviços de Iluminação Pública - COSIP	5.677,24	SUPERAVIT
09 - FIA Imposto de Renda	0,00	SUPERAVIT
10 - Convênio de Trânsito - Militar	13.769,14	SUPERAVIT
11 - Convênio de Trânsito - Civil	29.482,08	SUPERAVIT
12 - Convênio de Trânsito - Prefeitura	2.478,17	SUPERAVIT
18 - Transferências do FUNDEB - (aplicação na remuneração dos profissionais do Magistério da Educação Básica em efetivo exercício) - R\$ - 225,88	62.632,74	SUPERAVIT
19 - Transferências do FUNDEB - (aplicação em outras despesas da Educação Básica) - R\$ 62.858,62		
20 - Transferências da complementação da União ao Fundeb - VAAT	0,00	SUPERAVIT

FONTE DE RECURSOS	DISPONIBILIDADE DE CAIXA LÍQUIDA / INSUFICIÊNCIA FINANCEIRA	Superávit / Déficit
31 - Transferências de Convênios – União/Assistência Social	0,00	SUPERAVIT
32 - Transferências de Convênios – União/Educação	0,00	SUPERAVIT
33 - Transferências de Convênios – União/Saúde	0,00	SUPERAVIT
34 - Transferências de Convênios – União/Outros (não relacionados à educação/saúde/assistência social)	0,00	SUPERAVIT
35 - Transferências do Sistema Único de Assistência Social – SUAS/União	74.847,47	SUPERAVIT
36 - Salário-Educação	37.447,03	SUPERAVIT
37 - Outras Transferências do Fundo Nacional de Desenvolvimento da Educação – FNDE (não repassadas por meio de convênios)	2.564,96	SUPERAVIT
38 - Transferências do Sistema Único de Saúde – SUS/União	58.502,94	SUPERAVIT
39 - Fundo Especial do Petróleo e Transferências Decorrentes de Compensação Financeira pela Exploração de Recursos Naturais	172.640,10	SUPERAVIT
40 - Royalties de Petróleo – Educação - Lei nº 12.858/2013	0,00	SUPERAVIT
41 - Royalties de Petróleo – Saúde - Lei nº 12.858/2013	0,00	SUPERAVIT
42 - Outras Transferências Legais e Constitucionais – União	0,00	SUPERAVIT
43 - Recursos do Programa Nacional de Alimentação Escolar – PNAE	1.952,68	SUPERAVIT
44 - Recursos do Programa Nacional de Apoio ao Transporte Escolar – PNATE	5.335,02	SUPERAVIT
45 - Recursos do Programa Dinheiro Direto na Escola – PDDE	0,00	SUPERAVIT
46 – Receita pela prestação de serviços educacionais	0,00	SUPERAVIT
50 - Cessão Onerosa – Lei nº 13.885/2019	5.489,67	SUPERAVIT
51 - COVID-19 - Recursos relativos à suspensão de pagamento de dívidas com a União (LC 173/2020 - Art. 2º, § 5º)	0,00	SUPERAVIT
52 - COVID-19 - Recursos transferidos da União destinados a ações de Saúde e Assistência social (LC 173/2020 - Art. 5º, I-b)	0,00	SUPERAVIT
53 - COVID-19 - Recursos transferidos da União sem destinação específica (LC 173/2020 - Art. 5º, II-b)	0,00	SUPERAVIT
54 - Transferências provenientes do Governo Federal destinadas ao vencimento dos agentes comunitários de saúde e dos agentes de combate às endemias.	18.260,70	SUPERAVIT
55 - Assistência Financeira Transporte Coletivo – Art. 5º, Inciso IV - EC nº 123/2022	1.975,31	SUPERAVIT
56 - Auxílio Financeiro – Outorga Crédito Tributário ICMS – Art. 5º, Inciso V, EC nº 123/2022	0,00	SUPERAVIT
61 - Transferências de Convênios – Estado/Assistência Social	0,00	SUPERAVIT
62 - Transferências de Convênios – Estado/Educação	175.928,81	SUPERAVIT
63 - Transferências de Convênios – Estado/Saúde	0,00	SUPERAVIT
64 - Transferências de Convênios – Estado/Outros (não relacionados à educação/saúde/assistência social)	0,00	SUPERAVIT
65 - Transferências do Sistema Único de Assistência Social – SUAS/Estado	123.879,83	SUPERAVIT
66 - Transferências Legais e Constitucionais do Estado para o Desenvolvimento da Educação	0,00	SUPERAVIT

FONTE DE RECURSOS	DISPONIBILIDADE DE CAIXA LÍQUIDA / INSUFICIÊNCIA FINANCEIRA	Superávit / Déficit
67 - Transferências do Sistema Único de Saúde – SUS/Estado	233.551,44	SUPERAVIT
68 - Outras Transferências Legais e Constitucionais - Estado	-435.999,46	DÉFICIT
75 – Taxa de Administração do RPPS	0,00	SUPERAVIT
76 - Emendas Parlamentares Individuais - Transferência especial (Inciso I do art. 1º EC 105/2019)	45.958,84	SUPERAVIT
77 - Emendas de bancada de Parlamentares (EC nº 100/2019)	3.295,08	SUPERAVIT
78 - Emendas Parlamentares Individuais - Transferência com finalidade definida (Inciso II do art. 1º EC 105/2019)	-70,92	DÉFICIT
79 - Emendas Parlamentares Impositivas – Transferências do Estado	192.619,51	SUPERAVIT
80 - Outras Especificações	0,00	SUPERAVIT
81 - Operações de Crédito Internas para Programas da Educação Básica	0,00	SUPERAVIT
82 - Operações de Crédito Internas para Programas de Saúde	0,00	SUPERAVIT
83 - Operações de Crédito Internas - Outros Programas	0,00	SUPERAVIT
84 - Operações de Crédito Externas para Programas da Educação Básica	0,00	SUPERAVIT
85 - Operações de Crédito Externas para Programas de Saúde	0,00	SUPERAVIT
86 - Operações de Crédito Externas - Outros Programas	0,00	SUPERAVIT
87 - Alienações de Bens destinados a Programas da Educação Básica	31.700,00	SUPERAVIT
88 - Alienações de Bens destinados a Programas de Saúde	2.514,14	SUPERAVIT
89 - Alienações de Bens destinados a Outros Programas	18.302,84	SUPERAVIT
93 - Outras Receitas Não-Primárias	0,00	SUPERAVIT
95 - Antecipação de Depósitos Judiciais	0,00	SUPERAVIT
<b>TOTAL RECURSOS VINCULADOS</b>	<b>927.574,86</b>	
00 - Recursos Ordinários	2.024.322,90	SUPERAVIT
<b>TOTAL RECURSOS NÃO VINCULADOS</b>	<b>2.024.322,90</b>	

Fonte: e-Sfinge

### 4.3. Análise da evolução patrimonial e financeira

A presente análise está baseada na demonstração de quocientes e/ou índices, os quais podem ser definidos como números comparáveis obtidos a partir da divisão de valores absolutos, destinados a medir componentes patrimoniais, financeiros e orçamentários existentes nas demonstrações contábeis.

Os quocientes escolhidos para viabilizar a análise da evolução patrimonial e financeira do Município, nos últimos cinco anos, estão dispostos no quadro a seguir, com a devida memória de cálculo:

**Quadro 14 – Quocientes de Situação Patrimonial e Financeira – 2018 – 2022**

ITENS / ANO	2018	2019	2020	2021	2022
1 Despesa Executada	14.714.544,64	16.037.185,11	15.356.135,53	21.740.032,79	28.120.099,85
2 Restos a Pagar	850.579,18	313.071,91	230.329,41	3.216.457,96	2.264.054,34
3 Ativo Financeiro*	3.362.608,96	2.221.655,55	3.292.678,01	5.100.815,18	5.215.952,10
4 Passivo Financeiro*	850.579,18	313.071,91	230.329,41	3.216.457,96	2.264.054,34
5 Ativo Real	21.106.888,68	20.904.628,43	23.076.904,28	26.403.542,82	33.509.308,55
6 Passivo Real	1.976.863,01	1.562.666,55	1.317.218,36	4.702.948,81	4.773.401,42
QUOCIENTES	2018	2019	2020	2021	2022
Resultado Patrimonial (5÷6)	10,68	13,38	17,52	5,61	7,02
Situação Financeira (3÷4)	3,95	7,10	14,30	1,59	2,30
Restos a Pagar (2÷1)*100	5,78	1,95	1,50	14,80	8,05

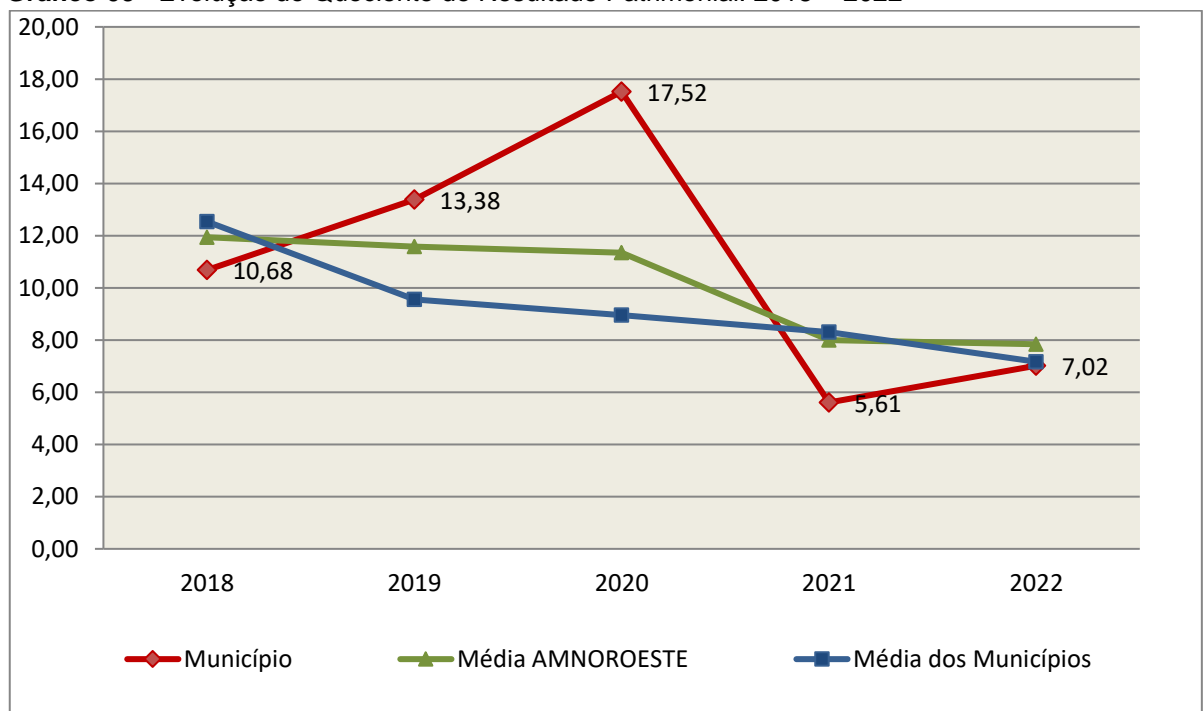
Fonte: Demonstrativos do Balanço Geral consolidado.

\* Consideram-se os ajustes, quando houver.

O Quociente do Resultado Patrimonial é resultante da relação entre o Ativo Real e o Passivo Real.

Não há um parâmetro mínimo definido, mas se o resultado deste quociente apresentar-se inferior a 1,00 será indicativo da existência de dívidas (curto e longo prazo) sem ativos suficientes para cobri-las.

**Gráfico 09 –Evolução do Quociente de Resultado Patrimonial: 2018 – 2022**



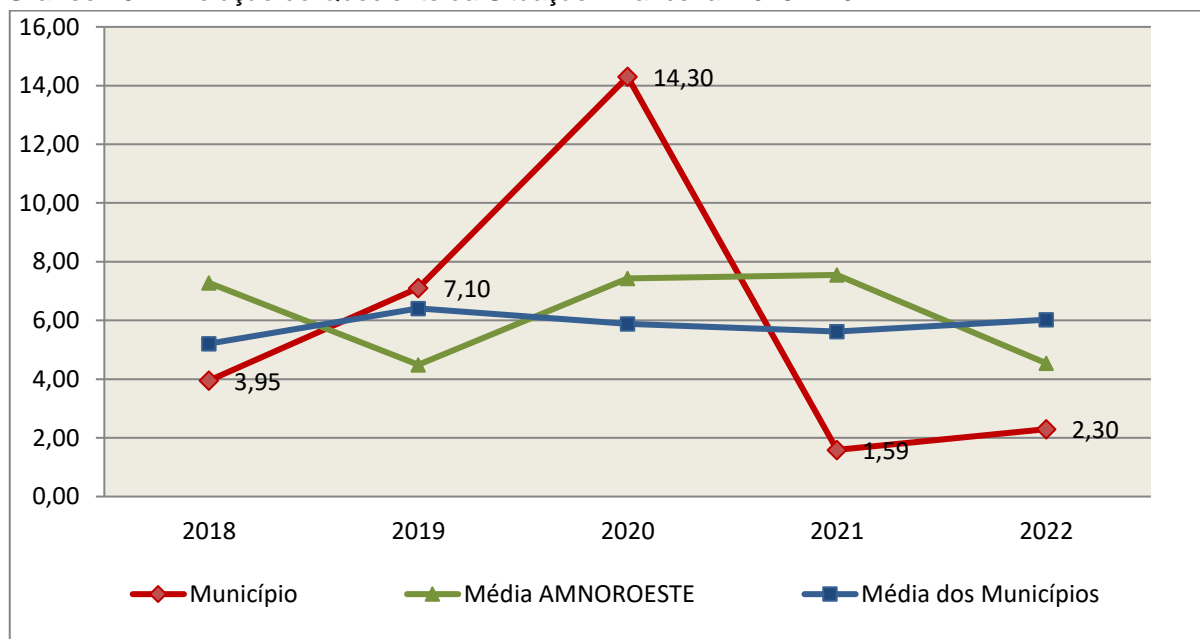
Fonte: Demonstrativos do Balanço Geral consolidado – Sistema e-Sfinge.

Como demonstra o gráfico anterior, no final do exercício de 2022 o Ativo Real apresenta-se **7,02** vezes maior que o Passivo Real (dívidas).

O Quociente da Situação Financeira é resultante da relação entre o Ativo Financeiro e o Passivo Financeiro, demonstrando a capacidade de pagamento de curto prazo do Município.

O ideal é que esse quociente apresente valor maior que 1,00, pois assim indicará que as obrigações financeiras de curto prazo podem ser cobertas pelos ativos financeiros do Município.

**Gráfico 10** – Evolução do Quociente da Situação Financeira: 2018 – 2022



**Fonte:** Demonstrativos do Balanço Geral consolidado – Sistema e-Sfinge.

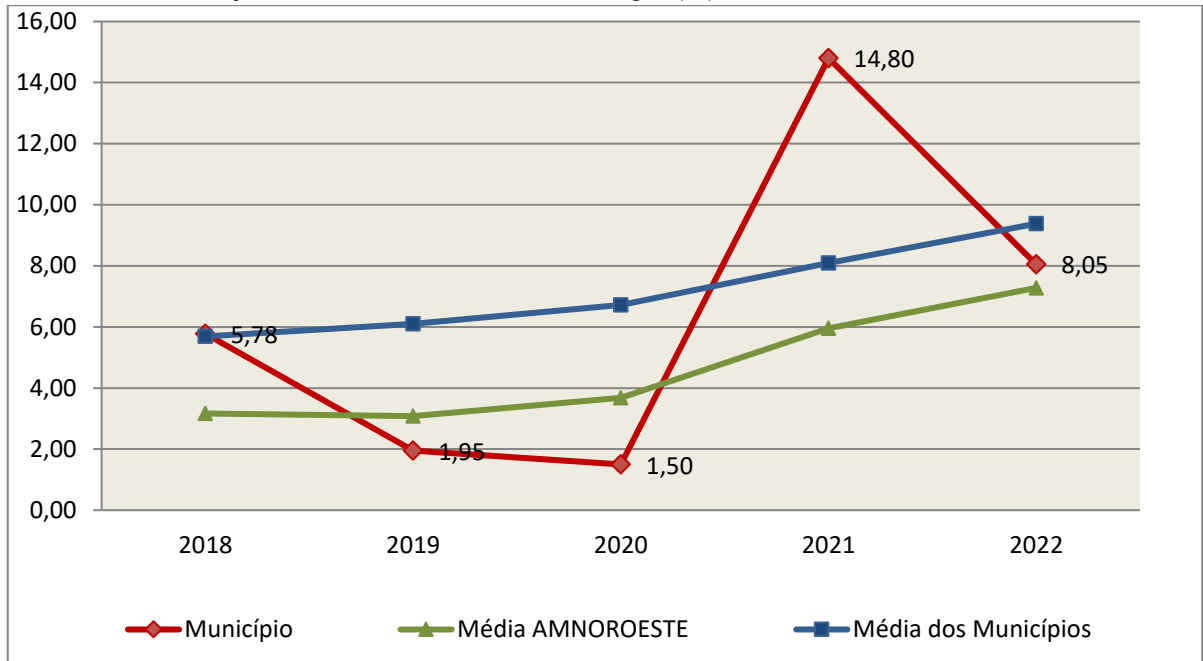
Como demonstra o gráfico, a situação financeira do Município apresenta-se Superavitária, sendo que no final do exercício de 2022 o Ativo Financeiro representa **2,30** vezes o valor do Passivo Financeiro.

O Quociente de Restos a Pagar (processados e não processados) expressa em termos percentuais à relação entre o saldo final dos restos a pagar e o total da Despesa Orçamentária.

Quanto menor esse quociente, menos comprometida será a gestão orçamentária e o fluxo financeiro do Município. Aumentos significativos deste quociente podem indicar que o Município não está conseguindo pagar no exercício as despesas que nele empenhou.

A situação apresentada pelo Município de São Bernardino é demonstrada no gráfico a seguir:

**Gráfico 11** – Evolução do Quociente de Restos a Pagar (%): 2018 – 2022



**Fonte:** Demonstrativos do Balanço Geral consolidado – Sistema e-Sfinge.

Verifica-se no gráfico anterior que o saldo final de Restos a Pagar corresponde a **8,05%** da despesa orçamentária do exercício.

## 5. ANÁLISE DO CUMPRIMENTO DE LIMITES

O ordenamento vigente estabelece limites mínimos para aplicação de recursos na Educação e Saúde, bem como os limites máximos para despesas com pessoal.

### 5.1. Saúde

**Limite:** mínimo de 15% das receitas com impostos, inclusive transferências, de aplicação em Ações e Serviços Públicos de Saúde para o exercício de 2022 – artigo 77, III, e § 4º, do Ato das Disposições Constitucionais Transitórias - ADCT.

Constatou-se que o Município aplicou o montante de **R\$ 3.551.829,45** em gastos com Ações e Serviços Públicos de Saúde, o que corresponde a **17,58%** da receita proveniente de impostos, sendo aplicado A MAIOR o valor de **R\$ 521.775,82**, representando **2,58%** do mesmo parâmetro, **CUMPRINDO** o disposto



no artigo 77, III, e § 4º, do Ato das Disposições Constitucionais Transitórias - ADCT.

A apuração das despesas com Ações e Serviços Públicos de Saúde, pode ser demonstrada da seguinte forma:

**Quadro 15** – Apuração das Despesas com Ações e Serviços Públicos de Saúde: 2022

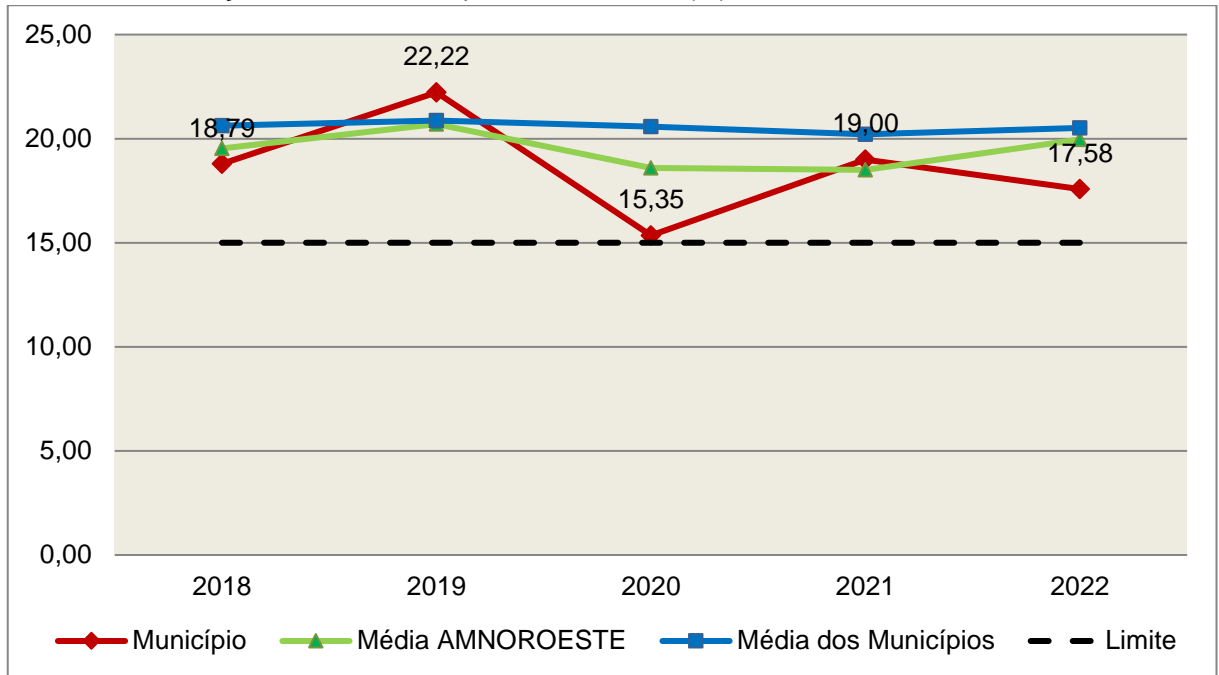
COMPONENTE	VALOR (R\$)	%
<b>Total da Receita com Impostos</b>	<b>20.200.357,51</b>	<b>100,00</b>
Total das Despesas com Ações e Serviços Públicos de Saúde	5.777.930,01	28,60
Atenção Básica	4.338.920,02	21,48
Assistência Hospitalar e Ambulatorial	1.392.875,15	6,90
Vigilância Sanitária	46.134,84	0,23
(-) Total das Deduções com Ações e Serviços Públicos de Saúde*	2.226.100,56	11,02
<b>Total das Despesas para Efeito do Cálculo</b>	<b>3.551.829,45</b>	<b>17,58</b>
Valor Mínimo a ser Aplicado	3.030.053,63	15,00
<b>Valor Acimado Limite</b>	<b>521.775,82</b>	<b>2,58</b>

**Fonte:** Demonstrativos do Balanço Geral consolidado – Sistema e-Sfinge.

\*Deduções, incluindo-se os convênios, dispostas nas Informações Complementares deste Relatório.

O gráfico seguinte apresenta a evolução histórica e comparativa da aplicação em Ações e Serviços Públicos de Saúde:

**Gráfico 12** –Evolução Histórica e Comparativa da Saúde (%): 2018 – 2022



**Fonte:** Demonstrativos do Balanço Geral consolidado – Sistema e-Sfinge.

O gráfico anterior demonstra que o Município de São Bernardino em 2022 reduziu seus gastos com Ações e Serviços Públicos de Saúde, em termos percentuais, quando comparado ao exercício anterior.

## 5.2. Ensino

### 5.2.1. Limite de 25% das receitas de impostos e transferências

**Limite:** mínimo de 25% proveniente de impostos, compreendida a proveniente de transferências, em gastos com Manutenção e Desenvolvimento do Ensino (exercício de 2022) – art. 212 da Constituição Federal.

Apurou-se que o Município aplicou o montante de **R\$ 5.693.413,44** em gastos com manutenção e desenvolvimento do ensino, o que corresponde a **26,75%** da receita proveniente de impostos, sendo aplicado A MAIOR o valor de **R\$ 371.921,15**, representando **1,75%** do mesmo parâmetro, **CUMPRINDO** o disposto no artigo 212 da Constituição Federal.

A apuração das despesas com a Manutenção e Desenvolvimento do Ensino, pode ser demonstrada da seguinte forma:

**Quadro 16** – Apuração das Despesas com Manutenção e Desenvolvimento do Ensino: 2022

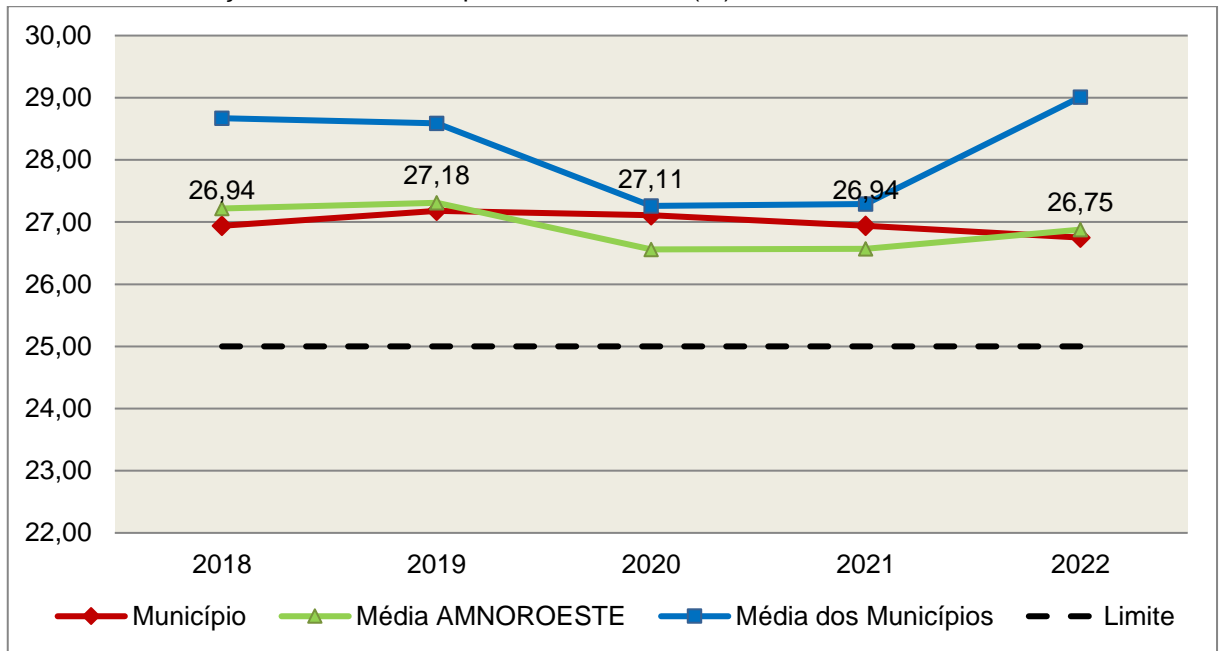
COMPONENTE	VALOR (R\$)	%
<b>Total da Receita com Impostos</b>	<b>21.285.969,15</b>	<b>100,00</b>
<b>Valor Aplicado Educação Infantil</b>	<b>1.224.411,63</b>	<b>5,75</b>
Educação Infantil	1.224.411,63	5,75
<b>Valor Aplicado Ensino Fundamental</b>	<b>4.033.623,05</b>	<b>18,95</b>
Ensino Fundamental	4.027.363,58	18,92
Outras Despesas com Ensino Fundamental	6.259,47	0,03
<b>(-) Total das Deduções consideradas para fins de apuração do Limite Constitucional*</b>	<b>-435.378,76</b>	<b>-2,05</b>
<b>Total das Despesas para efeito de Cálculo</b>	<b>5.693.413,44</b>	<b>26,75</b>
Valor Mínimo a ser Aplicado	5.321.492,29	25,00
<b>Valor Acima do Limite (25%)</b>	<b>371.921,15</b>	<b>1,75</b>

**Fonte:** Demonstrativos do Balanço Geral consolidado – Sistema e-Sfinge.

\*Deduções, incluindo-se os convênios, dispostas nas Informações Complementares deste Relatório.

O gráfico seguinte apresenta a evolução histórica e comparativa da aplicação em Manutenção e Desenvolvimento do Ensino:

**Gráfico 13** –Evolução Histórica e Comparativa do Ensino (%): 2018 – 2022



**Fonte:** Demonstrativos do Balanço Geral consolidado – Sistema e-Sfinge.

O gráfico anterior demonstra que o Município de São Bernardino em 2022 reduziu seus gastos com Manutenção e Desenvolvimento do Ensino, em termos percentuais, quando comparado ao exercício anterior.

## 5.2.2. FUNDEB

**Limite 1:** mínimo de 70% dos recursos oriundos do FUNDEB na remuneração dos profissionais da educação básica em efetivo exercício – art. 212-A, XI, da Constituição Federal c/c art. 26 da Lei nº 14.113/2020.

Verificou-se que o Município aplicou o valor de **R\$ 1.699.084,28**, equivalendo a **75,69%** dos recursos oriundos do FUNDEB, em gastos com a remuneração dos profissionais da educação básica em efetivo exercício, **CUMPRINDO** o estabelecido no artigo 212-A, XI, da Constituição Federal e artigo 26 da Lei nº 14.113/2020.

A apuração das despesas com profissionais da educação básica em efetivo exercício pode ser demonstrada da seguinte forma:

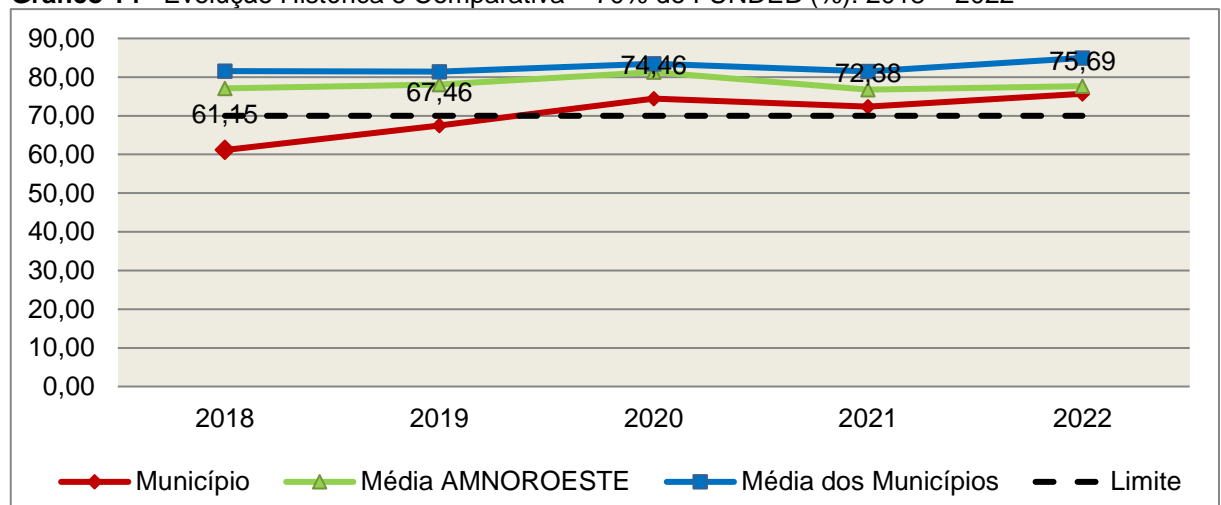
**Quadro 17** – Apuração das Despesas com Profissionais da educação básica em Efetivo Exercício – FUNDEB: 2022

COMPONENTE	VALOR (R\$)
Transferências do FUNDEB	2.237.381,05
(+) Rendimentos de Aplicações Financeiras das Contas do FUNDEB	7.461,81
<b>Total dos recursos oriundos do FUNDEB</b>	<b>2.244.842,86</b>
70% dos Recursos Oriundos do FUNDEB	1.571.390,00
Despesas com Profissionais da Educação Básica em Efetivo Exercício aplicadas com Recursos do FUNDEB	1.699.084,28
<b>Valor Acimado Limite</b>	<b>127.694,28</b>

**Fonte:** Demonstrativos do Balanço Geral consolidado – Sistema e-Sfinge.

O gráfico seguinte apresenta a evolução histórica e comparativa da aplicação em despesas com Profissionais da Educação Básica em Efetivo Exercício:

**Gráfico 14** –Evolução Histórica e Comparativa – 70% do FUNDEB (%): 2018 – 2022



**Fonte:** Demonstrativos do Balanço Geral consolidado – Sistema e-Sfinge.

**Limite 2:** mínimo de 90% dos recursos oriundos do FUNDEB (no exercício financeiro em que forem creditados), em despesas com Manutenção e Desenvolvimento da Educação Básica – artigo 25, da Lei nº 14.113/2020.

Constatou-se que o Município aplicou o valor de **R\$ 2.182.210,12**, equivalendo a **97,21%** dos recursos oriundos do FUNDEB, em despesas com Manutenção e Desenvolvimento da Educação Básica, **CUMPRINDO** o estabelecido no artigo 25, da Lei nº 14.113/2020.

A apuração das despesas com Manutenção e Desenvolvimento da Educação Básica com recursos oriundos do FUNDEB pode ser demonstrada da seguinte forma:

**Quadro 17-A** – Apuração das Despesas com FUNDEB: 2022

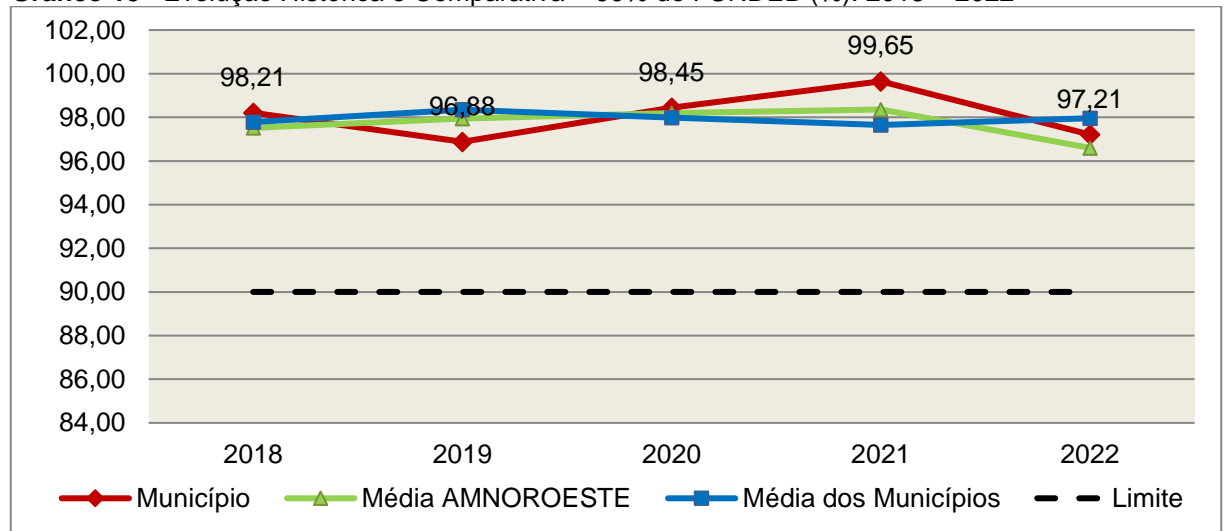
COMPONENTE	VALOR (R\$)
<b>Total dos Recursos Oriundos do FUNDEB</b>	<b>2.244.842,86</b>
90% dos Recursos do FUNDEB	2.020.358,57
Despesas com manutenção e desenvolvimento da educação básica aplicadas no exercício com recursos do FUNDEB *	2.182.210,12
<b>Valor Acima do Limite</b>	<b>161.851,55</b>

**Fonte:** Demonstrativos do Balanço Geral consolidado e análise técnica.

Obs.: \* Apuração efetuada com base na execução orçamentária (despesas empenhadas, liquidadas e pagas e os restos a pagar inscritos no exercício com disponibilidade financeira, considerando-se ainda as possíveis exclusões relativas às despesas impróprias, entre outras).

O gráfico seguinte apresenta a evolução histórica e comparativa da aplicação em Manutenção e Desenvolvimento da Educação Básica com recursos oriundos do FUNDEB:

**Gráfico 15** –Evolução Histórica e Comparativa – 90% do FUNDEB (%): 2018 – 2022



**Fonte:** Demonstrativos do Balanço Geral consolidado – Sistema e-Sfinge.

**Limite 3:** utilização dos recursos do FUNDEB, no exercício seguinte ao do recebimento e mediante abertura de crédito adicional - artigo 25, § 3º da Lei nº 14.113/2020.

O Município utilizou, no 1º quadrimestre mediante a abertura de crédito adicional, integralmente o saldo anterior dos recursos do FUNDEB, no valor de R\$ **6.259,47**, **CUMPRINDO** o estabelecido no § 3º do artigo 25 da Lei nº 14.113/2020.

Obs.: Na apuração do cumprimento da obrigação legal de abertura de crédito adicional para utilização do superávit de recursos do FUNDEB no exercício anterior, foram computados os decretos (crédito adicional) contabilizados na conta contábil 5.2.2.1.2, c/c tabela 20 do lay-out do Sistema e-Sfinge, superávit financeiro do exercício anterior do Fundeb e empenhos (utilização), contendo código de Grupo de Destinação de Recursos de Exercícios Anteriores (3 e/ou 6), com código de Fontes do Fundeb (18 e/ou 19), informados no Sistema e-Sfinge.

**Superávit financeiro do FUNDEB em 31/12/2022:** No tocante ao controle da utilização dos recursos do FUNDEB para o exercício seguinte apresenta-se o Quadro abaixo:

**Quadro 17-B** – Controle da utilização de recursos para o exercício subsequente (art. 25, § 3º da Lei nº 14.113/2020)

COMPONENTE	VALOR (R\$)
Saldo Financeiro do FUNDEB em 31/12/2022	62.632,74
(-) Despesas inscritas em Restos a Pagar no exercício e em exercícios anteriores pendentes de pagamento e/ou despesas registradas em DDO no exercício, com disponibilidade dos recursos do FUNDEB	0,00
<b>(=) Recursos do FUNDEB que não foram utilizados</b>	<b>62.632,74</b>

**Fonte:** Dados do Sistema e-Sfinge e análise técnica.

### 5.3. Limites de gastos com pessoal (LRF)

#### 5.3.1. Limite máximo para os gastos com pessoal do Município

**Limite:** 60% da Receita Corrente Líquida para os gastos com pessoal do Município – art. 169 da Constituição Federal c/c o art. 19, III da Lei Complementar nº 101/2000 (LRF).

**Quadro 18** – Apuração das Despesas com Pessoal do Município: 2022

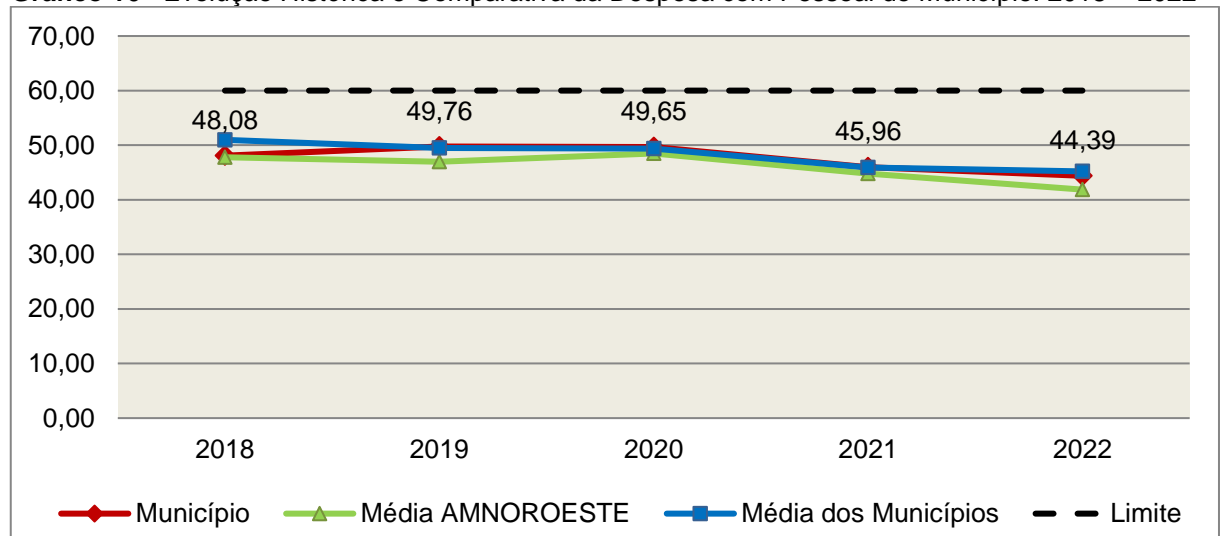
COMPONENTE	VALOR (R\$)	%
<b>TOTAL DA RECEITA CORRENTE LÍQUIDA AJUSTADA</b>	<b>22.638.118,05</b>	<b>100,00</b>
LIMITE DE 60% DA RECEITA CORRENTE LÍQUIDA	13.582.870,83	60,00
Total das Despesas para efeito de Cálculo das Despesas com Pessoal do Poder Executivo	9.517.739,43	42,04
Total das Despesas para efeito de Cálculo das Despesas com Pessoal do Poder Legislativo	530.481,36	2,34
<b>TOTAL DA DESPESA PARA EFEITO DE CÁLCULO DA DESPESA COM PESSOAL DO MUNICÍPIO</b>	<b>10.048.220,79</b>	<b>44,39</b>
Valor Abaixo do Limite (60%)	3.534.650,04	15,61

**Fonte:** Sistema e-Sfinge/Demonstrativos do Balanço Geral consolidado.

No exercício em exame, o Município gastou **44,39%** do total da receita corrente líquida em despesas com pessoal, **CUMPRINDO** o limite contido no artigo 169 da Constituição Federal, regulamentado pela Lei Complementar nº 101/2000.

O gráfico seguinte apresenta a evolução histórica e comparativa das despesas com pessoal do Município:

**Gráfico 16** –Evolução Histórica e Comparativa da Despesa com Pessoal do Município: 2018 – 2022



**Fonte:** Demonstrativos do Balanço Geral consolidado – Sistema e-Sfinge.

O gráfico anterior mostra a redução dos gastos com pessoal do Município de São Bernardino, quando comparado ao exercício anterior.

### 5.3.2. Limite máximo para os gastos com pessoal do Poder Executivo

**Limite:** 54% da Receita Corrente Líquida para os gastos com pessoal do Poder Executivo (Prefeitura, Fundos, Fundações, Autarquias e Empresas Estatais Dependentes) – Artigo 20, III, 'b' da Lei Complementar nº 101/2000 (LRF).

**Quadro 18-A** – Apuração das Despesas com Pessoal do Poder Executivo: 2022

COMPONENTE	VALOR (R\$)	%
<b>TOTAL DA RECEITA CORRENTE LÍQUIDA AJUSTADA</b>	<b>22.638.118,05</b>	<b>100,00</b>
LIMITE DE 54% DA RECEITA CORRENTE LÍQUIDA	12.224.583,75	54,00
Total das Despesas com Pessoal do Poder Executivo	9.995.349,30	44,15
Pessoal e Encargos(despesa liquidada)*	9.995.349,30	44,15
<b>Deduções das Despesas com Pessoal do Poder Executivo****</b>	<b>477.609,87</b>	<b>2,11</b>
<b>Total das Despesas para efeito de Cálculo das Despesas com Pessoal do Poder Executivo</b>	<b>9.517.739,43</b>	<b>42,04</b>
Valor Abaixo do Limite (54%)	2.706.844,32	11,96

**Fonte:**\*Sistema e-Sfinge/<sup>4</sup>Demonstrativos do Balanço Geral consolidado.

\*\* Não foram consideradas as despesas de pessoal classificadas no elemento/subelemento 11.07 (abono de permanência)<sup>5</sup> 08.01 (auxílio funeral), 08.03 (auxílio natalidade), 08.04 (auxílio creche), 08.55 (auxílio creche)<sup>6</sup>.

\*\*\* Composição dos RPNP dispostas nas Informações Complementares deste Relatório.

\*\*\*\*Deduções dispostas nas Informações Complementares deste Relatório.

O demonstrativo acima comprova que, no exercício em exame, o Poder Executivo gastou **42,04%** do total da receita corrente líquida em despesas com pessoal, **CUMPRINDO** a norma contida no artigo 20, III, 'b' da Lei Complementar nº 101/2000.

Registra-se que o artigo 15 da Lei Complementar nº 178/2021 instituiu um regime especial para eliminação, em dez anos, a partir do exercício de 2023, do excedente da despesa com pessoal apurado ao final do exercício de 2021.

<sup>4</sup>Apuração da Despesa de Pessoal: conforme orientação do Manual dos Demonstrativos Fiscais publicado no endereço <http://www.stn.fazenda.gov.br>

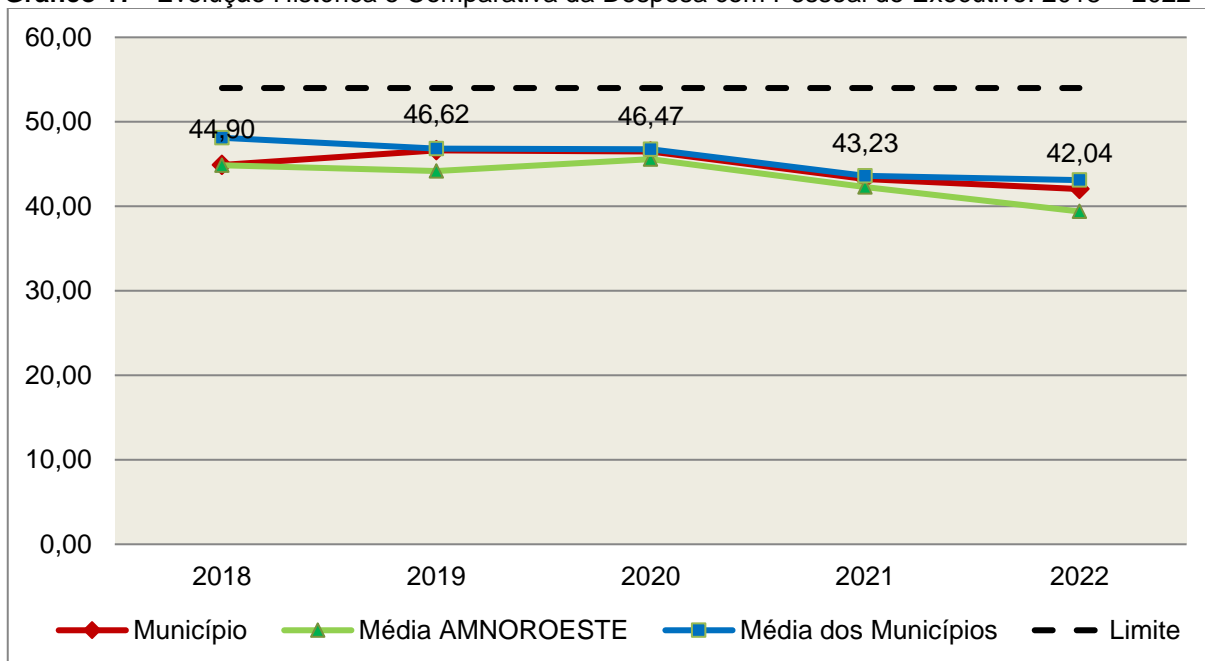
<sup>5</sup> Conforme entendimento consignado no Prejulgado 1762 reformado pelo Tribunal Pleno em Sessão de 06/12/2017.

<sup>6</sup> Conforme orientação do Manual dos Demonstrativos Fiscais as despesas de natureza indenizatória e os benefícios assistências não serão consideradas na Despesa Bruta de Pessoal.



O gráfico seguinte apresenta a evolução histórica e comparativa das despesas com pessoal do Poder Executivo:

**Gráfico 17** –Evolução Histórica e Comparativa da Despesa com Pessoal do Executivo: 2018 – 2022



**Fonte:** Demonstrativos do Balanço Geral consolidado – Sistema e-Sfinge.

Da análise do gráfico, verifica-se que os gastos com pessoal do Poder Executivo reduziram, quando comparado ao exercício anterior.

### 5.3.3. Limite máximo para os gastos com pessoal do Poder Legislativo

**Limite:** 6% da Receita Corrente Líquida para os gastos com pessoal do Poder Legislativo (Câmara Municipal) – Artigo 20, III, 'a' da Lei Complementar nº 101/2000 (LRF).

**Quadro 18-B**– Apuração das Despesas com Pessoal do Poder Legislativo: 2022

COMPONENTE	VALOR (R\$)	%
<b>TOTAL DA RECEITA CORRENTE LÍQUIDA AJUSTADA</b>	<b>22.638.118,05</b>	<b>100,00</b>
LIMITE DE 6% DA RECEITA CORRENTE LÍQUIDA	1.358.287,08	6,00
Total das Despesas com Pessoal do Poder Legislativo	530.481,36	2,34
Pessoal e Encargos (despesa liquidada)*	530.481,36	2,34
<b>Total das Despesas para efeito de Cálculo das Despesas com Pessoal do Poder Legislativo</b>	<b>530.481,36</b>	<b>2,34</b>
Valor Abaixo do Limite (6%)	827.805,72	3,66

**Fonte:**\*Sistema e-Sfinge/7Demonstrativos do Balanço Geral consolidado.

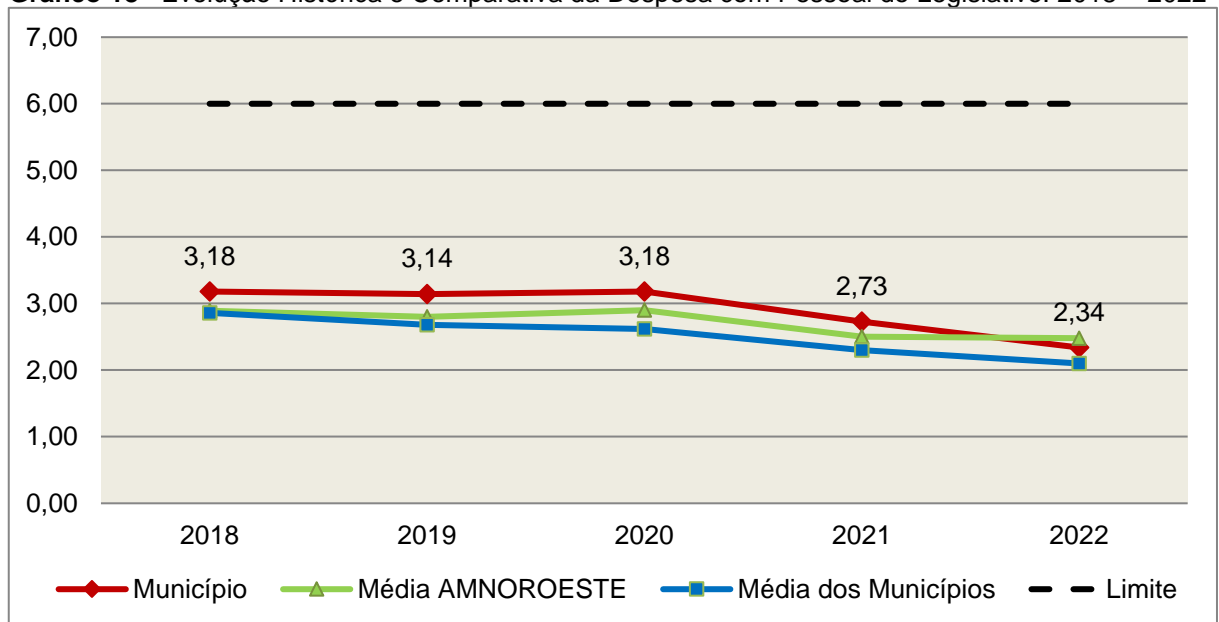
\*\* Composição dos RPNP dispostas nas Informações Complementares deste Relatório.

\*\*\*Deduções dispostas nas Informações Complementares deste Relatório.

O Poder Legislativo gastou, no exercício em exame, **2,34%** do total da receita corrente líquida em despesas com pessoal, **CUMPRINDO** a norma contida no artigo 20, III, 'a' da Lei Complementar nº 101/2000.

O gráfico seguinte apresenta a evolução histórica e comparativa das despesas com pessoal do Poder Legislativo:

**Gráfico 18** –Evolução Histórica e Comparativa da Despesa com Pessoal do Legislativo: 2018 – 2022



**Fonte:** Demonstrativos do Balanço Geral consolidado – Sistema e-Sfinge.

O estudo evolutivo dos gastos com pessoal da Câmara expõe que houve uma redução do percentual quando comparado ao exercício anterior.

7Apuração da Despesa de Pessoal: conforme orientação do Manual dos Demonstrativos Fiscais publicado no endereço <http://www.stn.fazenda.gov.br>

## 6. CONSELHOS MUNICIPAIS

Os Conselhos Municipais são considerados órgãos públicos que contribuem de forma significativa na execução de políticas públicas setoriais.

Podem ser de natureza obrigatória ou discricionária, ou seja, os de criação obrigatória são exigidos por leis federais, cujas funções são definidas como deliberativas, fiscalizadoras, assessoramento, supervisora e executiva; enquanto que os discricionários são decorrentes de legislação municipal.

O artigo 7º, III e § único, I ao V, da Instrução Normativa nº 20, de 31 de agosto de 2015 exige a remessa dos pareceres dos conselhos obrigatórios, juntamente com a prestação de contas anual, quais sejam:

a) Conselho Municipal de Acompanhamento e Controle Social do Fundeb, previsto nos arts. 33 e 34, da Lei Federal n.º 14.113, de 25 de dezembro de 2020.

b) Conselho Municipal de Saúde, previsto no art. 1º, caput e § 2º da Lei Federal n.º 8.142, de 28 de dezembro de 1990;

c) Conselho Municipal dos Direitos da Infância e do Adolescente, previsto no art. 88, inciso II da Lei Federal n.º 8.069, de 13 de junho de 1990;

d) Conselho Municipal de Assistência Social, previsto no art. 16, inciso IV, da Lei Federal n.º 8.742, de 07 de dezembro de 1993;

e) Conselho Municipal de Alimentação Escolar, previsto no art. 18 da Lei Federal n.º 11.947, de 16 de junho de 2009;

f) Conselho Municipal do Idoso, previsto no art. 6º da Lei Federal n.º 8.842, de 04 de janeiro de 1994.

### 6.1. Conselho Municipal de Acompanhamento e Controle Social do FUNDEB (CACs – FUNDEB)

O Conselho Municipal de Acompanhamento e Controle Social do Fundeb está previsto nos artigos 33 e 34 da Lei Federal n.º 14.113, de 25 de dezembro de 2020.

Referido órgão tem a função, entre outras, de acompanhar a correta aplicação dos recursos do Fundeb e do Programa Nacional de Apoio ao Transporte Escolar (PNATE), bem como supervisionar o censo escolar anual.

O Conselho Municipal do Fundeb é autônomo, não é subordinado ao Poder Executivo e seus membros não são remunerados. No entanto, deverá ser

criado por lei específica municipal, e sua composição deve obedecer ao que prescreve o art. 34, IV (a ao f) e § 1º (I ao VI) da Lei nº 14.113/2020:

Art. 34. Os conselhos serão criados por legislação específica, editada no respectivo âmbito governamental, observados os seguintes critérios de composição:

[...]

IV - em âmbito municipal:

- a) 2 (dois) representantes do Poder Executivo municipal, dos quais pelo menos 1 (um) da Secretaria Municipal de Educação ou órgão educacional equivalente;
- b) 1 (um) representante dos professores da educação básica pública;
- c) 1 (um) representante dos diretores das escolas básicas públicas;
- d) 1 (um) representante dos servidores técnico-administrativos das escolas básicas públicas;
- e) 2 (dois) representantes dos pais de alunos da educação básica pública;
- f) 2 (dois) representantes dos estudantes da educação básica pública, dos quais 1 (um) indicado pela entidade de estudantes secundaristas.

§ 1º Integrarão ainda os conselhos municipais dos Fundos, quando houver:

I - 1 (um) representante do respectivo Conselho Municipal de Educação (CME);

II - 1 (um) representante do Conselho Tutelar a que se refere a Lei nº 8.069, de 13 de julho de 1990, indicado por seus pares;

III - 2 (dois) representantes de organizações da sociedade civil;

IV - 1 (um) representante das escolas indígenas;

V - 1 (um) representante das escolas do campo;

VI - 1 (um) representante das escolas quilombolas.

[...]

Conforme consta do processo eletrônico gerado por meio dos dados encaminhados pelo **Município de São Bernardino**, constata-se que foi enviado o arquivo denominado Parecer do Conselho Municipal de Acompanhamento e Controle Social do FUNDEB (CACS – FUNDEB). Contudo, registra-se que não houve análise técnica quanto ao seu conteúdo.

## 6.2. Conselho Municipal de Saúde (CMS)

O Conselho Municipal de Saúde – CMS está previsto no art. 1º, inciso II da Lei Federal n.º 8.142, de 28 de dezembro de 1990.

Trata-se de um órgão colegiado composto por representantes do governo, prestadores de serviço, profissionais de saúde e usuários, atua na formação de estratégias e no controle da execução das políticas de saúde, inclusive nos aspectos econômicos e financeiros, cujas decisões serão homologadas pelo chefe do poder executivo municipal<sup>8</sup>.

Compõe-se, conforme prescreve a terceira diretriz da Resolução n.º 453, de 10 de maio de 2012:

- a) 50% de entidades e movimentos representativos de usuários;
- b) 25% de entidades representativas dos trabalhadores da área de Saúde;
- c) 25% de representação de governo e prestadores de serviços privados conveniados, ou sem fins lucrativos.

O Conselho Municipal de Saúde tem as competências elencadas pela quinta diretriz da Resolução n.º 453/2012:

Quinta Diretriz: aos Conselhos de Saúde Nacional, Estaduais, Municipais e do Distrito Federal, que têm competências definidas nas leis federais, bem como em indicações advindas das Conferências de Saúde, compete:

I - fortalecer a participação e o Controle Social no SUS, mobilizar e articular a sociedade de forma permanente na defesa dos princípios constitucionais que fundamentam o SUS;

II - elaborar o Regimento Interno do Conselho e outras normas de funcionamento;

III - discutir, elaborar e aprovar propostas de operacionalização das diretrizes aprovadas pelas Conferências de Saúde;

IV - atuar na formulação e no controle da execução da política de saúde, incluindo os seus aspectos econômicos e financeiros, e propor estratégias para a sua aplicação aos setores público e privado;

V - definir diretrizes para elaboração dos planos de saúde e deliberar sobre o seu conteúdo, conforme as diversas

---

<sup>8</sup>Viana, Luiz Cláudio. O papel dos conselhos municipais na gestão pública [monografia]; orientadora, Maria Eliana Cristina Bar. - Florianópolis, SC, 2011. p. 26

situações epidemiológicas e a capacidade organizacional dos serviços;

VI - anualmente deliberar sobre a aprovação ou não do relatório de gestão;

VII - estabelecer estratégias e procedimentos de acompanhamento da gestão do SUS, articulando-se com os demais colegiados, a exemplo dos de seguridade social, meio ambiente, justiça, educação, trabalho, agricultura, idosos, criança e adolescente e outros;

VIII - proceder à revisão periódica dos planos de saúde;

IX - deliberar sobre os programas de saúde e aprovar projetos a serem encaminhados ao Poder Legislativo, propor a adoção de critérios definidores de qualidade e resolutividade, atualizando-os face ao processo de incorporação dos avanços científicos e tecnológicos na área da Saúde;

X - a cada quadrimestre deverá constar dos itens da pauta o pronunciamento do gestor, das respectivas esferas de governo, para que faça a prestação de contas, em relatório detalhado, sobre andamento do plano de saúde, agenda da saúde pactuada, relatório de gestão, dados sobre o montante e a forma de aplicação dos recursos, as auditorias iniciadas e concluídas no período, bem como a produção e a oferta de serviços na rede assistencial própria, contratada ou conveniada, de acordo com a Lei Complementar no 141/2012.

XI - avaliar, explicitando os critérios utilizados, a organização e o funcionamento do Sistema Único de Saúde do SUS;

XII - avaliar e deliberar sobre contratos, consórcios e convênios, conforme as diretrizes dos Planos de Saúde Nacional, Estaduais, do Distrito Federal e Municipais;

XIII - acompanhar e controlar a atuação do setor privado credenciado mediante contrato ou convênio na área de saúde;

XIV - aprovar a proposta orçamentária anual da saúde, tendo em vista as metas e prioridades estabelecidas na Lei de Diretrizes Orçamentárias, observado o princípio do processo de planejamento e orçamento ascendentes, conforme legislação vigente;

XV - propor critérios para programação e execução financeira e orçamentária dos Fundos de Saúde e acompanhar a movimentação e destino dos recursos;

XVI - fiscalizar e controlar gastos e deliberar sobre critérios de movimentação de recursos da Saúde, incluindo o Fundo

de Saúde e os recursos transferidos e próprios do Município, Estado, Distrito Federal e da União, com base no que a lei disciplina;

XVII - analisar, discutir e aprovar o relatório de gestão, com a prestação de contas e informações financeiras, repassadas em tempo hábil aos conselheiros, e garantia do devido assessoramento;

XVIII - fiscalizar e acompanhar o desenvolvimento das ações e dos serviços de saúde e encaminhar denúncias aos respectivos órgãos de controle interno e externo, conforme legislação vigente;

XIX - examinar propostas e denúncias de indícios de irregularidades, responder no seu âmbito a consultas sobre assuntos pertinentes às ações e aos serviços de saúde, bem como apreciar recursos a respeito de deliberações do Conselho nas suas respectivas instâncias;

XX - estabelecer a periodicidade de convocação e organizar as Conferências de Saúde, propor sua convocação ordinária ou extraordinária e estruturar a comissão organizadora, submeter o respectivo regimento e programa ao Pleno do Conselho de Saúde correspondente, convocar a sociedade para a participação nas pré-conferências e conferências de saúde;

XXI - estimular articulação e intercâmbio entre os Conselhos de Saúde, entidades, movimentos populares, instituições públicas e privadas para a promoção da Saúde;

XXII - estimular, apoiar e promover estudos e pesquisas sobre assuntos e temas na área de saúde pertinente ao desenvolvimento do Sistema Único de Saúde (SUS);

XXIII - acompanhar o processo de desenvolvimento e incorporação científica e tecnológica, observados os padrões éticos compatíveis com o desenvolvimento sociocultural do País;

XXIV - estabelecer ações de informação, educação e comunicação em saúde, divulgar as funções e competências do Conselho de Saúde, seus trabalhos e decisões nos meios de comunicação, incluindo informações sobre as agendas, datas e local das reuniões e dos eventos;

XXV - deliberar, elaborar, apoiar e promover a educação permanente para o controle social, de acordo com as Diretrizes e a Política Nacional de Educação Permanente para o Controle Social do SUS;

XXVI - incrementar e aperfeiçoar o relacionamento sistemático com os poderes constituídos, Ministério Público, Judiciário e Legislativo, meios de comunicação, bem como setores relevantes não representados nos conselhos;

XXVII - acompanhar a aplicação das normas sobre ética em pesquisas aprovadas pelo CNS;

XXVIII - deliberar, encaminhar e avaliar a Política de Gestão do Trabalho e Educação para a Saúde no SUS;

XXIX - acompanhar a implementação das propostas constantes do relatório das plenárias dos Conselhos de Saúde; e

XXX - atualizar periodicamente as informações sobre o Conselho de Saúde no Sistema de Acompanhamento dos Conselhos de Saúde (SIACS).

Salienta-se que os membros do Conselho não são remunerados e suas funções são consideradas de relevância pública.

Conforme consta do processo eletrônico gerado por meio dos dados encaminhados pelo **Município de São Bernardino**, constata-se que foi enviado o arquivo denominado Parecer do Conselho Municipal de Saúde (CMS). Contudo, registra-se que não houve análise técnica quanto ao seu conteúdo.

### 6.3. Conselho Municipal dos Direitos da Criança e do Adolescente

A Constituição Federal trata do dever da família, da sociedade e do Estado, em caráter prioritário, em assegurar à criança e ao adolescente uma série de direitos, conforme pode ser constatado em seu artigo 227:

É dever da família, da sociedade e do Estado assegurar à criança, ao adolescente e ao jovem, com absoluta prioridade, o direito à vida, à saúde, à alimentação, à educação, ao lazer, à profissionalização, à cultura, à dignidade, ao respeito, à liberdade e à convivência familiar e comunitária, além de colocá-los a salvo de toda forma de negligência, discriminação, exploração, violência, crueldade e opressão.

Nessa linha foi promulgada a Lei nº 8.069, de 13 de julho de 1990, que dispõe sobre o Estatuto da Criança e do Adolescente (ECA) e trata sobre a proteção integral desses.

A referida Lei prevê em seu artigo 88, incisos II e IV, a criação do Conselho Municipal dos Direitos da Criança e do Adolescente e a manutenção de fundo especial, respectivamente. Esse fundo, no caso dos Municípios, deve ser criado por lei municipal, obedecendo ao disposto no artigo 167, IX da Constituição Federal e artigo 74 da Lei nº 4.320/64.



O Conselho Municipal da Criança e do Adolescente é órgão deliberativo e controlador das ações relacionadas à política de atendimento dos direitos da criança e do adolescente.

Conforme consta do processo eletrônico gerado por meio dos dados encaminhados pelo **Município de São Bernardino**, constata-se que foi enviado o arquivo denominado Parecer do Conselho Municipal dos Direitos da Criança e do Adolescente (CMDCA). Contudo, registra-se que não houve análise técnica quanto ao seu conteúdo.

#### 6.4. Conselho Municipal de Assistência Social (CMAS)

O Conselho Municipal de Assistência Social está previsto no art. 16, inciso IV da Lei Federal n.º 8.742, de 07 de dezembro de 1993.

Citado órgão tem a competência de acompanhar a execução da política de assistência social, e seus membros não são remunerados. No entanto, conforme parágrafo único do art. 16 da Lei n.º 8.742/93 as despesas referentes a passagens e diárias de conselheiros representantes do governo ou da sociedade civil, quando estiverem no exercício de suas atribuições devem ser custeadas pelo órgão gestor da Assistência Social.

Conforme consta do processo eletrônico gerado por meio dos dados encaminhados pelo **Município de São Bernardino**, constata-se que foi enviado o arquivo denominado Parecer do Conselho Municipal de Assistência Social (CMAS). Contudo, registra-se que não houve análise técnica quanto ao seu conteúdo.

#### 6.5. Conselho Municipal de Alimentação Escolar (CMAE)

O Conselho Municipal de Alimentação Escolar está previsto no artigo 18 da Lei Federal n.º 11.947, de 16 de junho de 2009:

Art. 18. Os Estados, o Distrito Federal e os Municípios instituirão, no âmbito de suas respectivas jurisdições administrativas, Conselhos de Alimentação Escolar - CAE, órgãos colegiados de caráter fiscalizador, permanente, deliberativo e de assessoramento, compostos da seguinte forma:

I - 1 (um) representante indicado pelo Poder Executivo do respectivo ente federado;

II - 2 (dois) representantes das entidades de trabalhadores da educação e de discentes, indicados pelo respectivo órgão de representação, a serem escolhidos por meio de assembleia específica;

III - 2 (dois) representantes de pais de alunos, indicados pelos Conselhos Escolares, Associações de Pais e Mestres

ou entidades similares, escolhidos por meio de assembleia específica;

IV - 2 (dois) representantes indicados por entidades civis organizadas, escolhidos em assembleia específica.

§ 1º Os Estados, o Distrito Federal e os Municípios poderão, a seu critério, ampliar a composição dos membros do CAE, desde que obedecida a proporcionalidade definida nos incisos deste artigo.

§ 2º Cada membro titular do CAE terá 1 (um) suplente do mesmo segmento representado.

§ 3º Os membros terão mandato de 4 (quatro) anos, podendo ser reconduzidos de acordo com a indicação dos seus respectivos segmentos.

§ 4º A presidência e a vice-presidência do CAE somente poderão ser exercidas pelos representantes indicados nos incisos II, III e IV deste artigo.

§ 5º O exercício do mandato de conselheiros do CAE é considerado serviço público relevante, não remunerado.

§ 6º Caberá aos Estados, ao Distrito Federal e aos Municípios informar ao FNDE a composição do seu respectivo CAE, na forma estabelecida pelo Conselho Deliberativo do FNDE.

A sua atuação está prevista no artigo 19 da citada lei:

Art. 19. Compete ao CAE:

I - acompanhar e fiscalizar o cumprimento das diretrizes estabelecidas na forma do art. 2º desta Lei;

II - acompanhar e fiscalizar a aplicação dos recursos destinados à alimentação escolar;

III - zelar pela qualidade dos alimentos, em especial quanto às condições higiênicas, bem como a aceitabilidade dos cardápios oferecidos;

IV - receber o relatório anual de gestão do PNAE e emitir parecer conclusivo a respeito, aprovando ou reprovando a execução do Programa.

Parágrafo único. Os CAEs poderão desenvolver suas atribuições em regime de cooperação com os Conselhos de Segurança Alimentar e Nutricional estaduais e municipais e demais conselhos afins, e deverão observar as diretrizes estabelecidas pelo Conselho Nacional de Segurança Alimentar e Nutricional - CONSEA.

Conforme consta do processo eletrônico gerado por meio dos dados encaminhados pelo **Município de São Bernardino**, constata-se que foi enviado o arquivo denominado Parecer do Conselho Municipal de Alimentação Escolar (CMAE). Contudo, registra-se que não houve análise técnica quanto ao seu conteúdo.

## 6.6. Conselho Municipal do Idoso (ou da Pessoa Idosa ou dos Direitos da Pessoa Idosa)

O Conselho Municipal do Idoso está previsto no artigo 6º da Lei Federal n.º 8.842, de 04 de janeiro de 1994.

Suas competências estão previstas no artigo 7º da mesma lei, na redação dada pela Lei n.º 10.741/2003:

Art. 7º Compete aos Conselhos de que trata o art. 6º desta Lei a supervisão, o acompanhamento, a fiscalização e a avaliação da política nacional do idoso, no âmbito das respectivas instâncias político-administrativas.

Conforme consta do processo eletrônico gerado por meio dos dados encaminhados pelo **Município de São Bernardino**, constata-se que foi enviado o arquivo denominado Parecer do Conselho Municipal do Idoso (CMI). Contudo, registra-se que não houve análise técnica quanto ao seu conteúdo.

## 7. DO CUMPRIMENTO DA TRANSPARÊNCIA DA GESTÃO FISCAL

A transparência da gestão fiscal, entendida como a produção e divulgação sistemática de informações, é um dos pilares em que se assenta a Lei Complementar nº 101/2000.

Para assegurar essa transparência a Lei Complementar nº 131/2009 acrescentou dispositivos a referida Lei a fim de determinar a disponibilização, em tempo real, de informações pormenorizadas sobre a execução orçamentária e financeira, referentes à receita e à despesa, da União, dos Estados, do Distrito Federal e dos Municípios, bem como definiu prazos para a implantação.

O artigo 48, § 1º, da Lei Complementar nº 101/2000 alterado pelas Leis Complementares nº 131/2009 e 156/2016, assim determina:

Art. 48. [...]

§ 1º A transparência será assegurada também mediante:

I – incentivo à participação popular e realização de audiências públicas, durante os processos de elaboração e discussão dos planos, lei de diretrizes orçamentárias e orçamentos;

II – liberação ao pleno conhecimento e acompanhamento da sociedade, em tempo real, de informações pormenorizadas sobre a execução orçamentária e financeira, em meios eletrônicos de acesso público; e

III – adoção de sistema integrado de administração financeira e controle, que atenda a padrão mínimo de qualidade estabelecido pelo Poder Executivo da União e ao disposto no art. 48-A.

Os conteúdos das informações sobre a execução orçamentária e financeira, liberados em meios eletrônicos de acesso público, são definidos no artigo 48-A, I e II, da Lei Complementar nº 101/2000 incluído pela Lei Complementar nº 131/2009, a saber:

Art. 48-A. Para os fins a que se refere o inciso II do parágrafo único do art. 48, os entes da Federação disponibilizarão a qualquer pessoa física ou jurídica o acesso a informações referentes a:

I – quanto à despesa: todos os atos praticados pelas unidades gestoras no decorrer da execução da despesa, no momento de sua realização, com a disponibilização mínima dos dados referentes ao número do correspondente processo, ao bem fornecido ou ao serviço prestado, à pessoa física ou jurídica beneficiária do pagamento e, quando for o caso, ao procedimento licitatório realizado;

II – quanto à receita: o lançamento e o recebimento de toda a receita das unidades gestoras, inclusive referente a recursos extraordinários.

Quanto aos prazos para o cumprimento das determinações dispostas nos referidos artigos a Lei Complementar nº 131/2009 estabeleceu:

Art. 73-B. Ficam estabelecidos os seguintes prazos para o cumprimento das determinações dispostas nos incisos II e III do parágrafo único do art. 48 e do art. 48-A:

I – 1 (um) ano para a União, os Estados, o Distrito Federal e os Municípios com mais de 100.000 (cem mil) habitantes;

II – 2 (dois) anos para os Municípios que tenham entre 50.000 (cinquenta mil) e 100.000 (cem mil) habitantes;

III – 4 (quatro) anos para os Municípios que tenham até 50.000 (cinquenta mil) habitantes.

Parágrafo único. Os prazos estabelecidos neste artigo serão contados a partir da data de publicação da lei complementar que introduziu os dispositivos referidos no caput deste artigo.”

O Sistema Integrado de Administração Financeira e Controle – SIAFIC, mencionado no inciso III do § 1º do artigo 48 da Lei Complementar nº 101/2000, alterado pela Lei Complementar nº 131/2009, foi regulamentado por meio do Decreto Federal nº 7.185/2010, que foi revogado pelo Decreto Federal nº 10.540/2020.

A regulamentação apresentada no Decreto Federal nº 10.540, de 5 de novembro de 2020, deverá ser observada obrigatoriamente pelos entes federativos somente a partir de 1º de janeiro de 2023 (art. 18).

Art. 18. Os entes federativos deverão observar as disposições deste Decreto a partir de 1º de janeiro de 2023.

Assim sendo, no exercício em análise, serão verificados apenas os requisitos previstos em lei, devido à revogação do Decreto Federal nº 7.185/2010. A partir do exercício de 2023, serão analisadas as disposições previstas no Decreto Federal nº 10.540/2020.

A análise, por amostragem, do cumprimento das normas estabelecidas na Lei Complementar nº 101/2000, alterada pelas Leis Complementares nº 131/2009 e 156/2016, pelo Município de **São Bernardino**, no tocante aos dados relativos do exercício em exame é demonstrada no Quadro a seguir:

**Quadro 19 – Cumprimento da Transparência da Gestão Fiscal**

I – QUANTO À FORMA	
Disponibilização de informações de todas as unidades municipais	Análise prejudicada em razão da revogação do Decreto Federal nº 7.185/2010
Liberação ao pleno conhecimento e acompanhamento da sociedade, em tempo real, de informações pormenorizadas sobre a execução orçamentária e financeira, em meios eletrônicos de acesso público; e (art. 48, II, LRF alterada pela Lei Complementar n.º 156/2016)	Análise prejudicada em razão da data de acesso
Disponibilização em meio eletrônico que possibilite amplo acesso público na Internet, sem exigências de cadastramento de usuários ou utilização de senhas para acesso	Análise prejudicada em razão da revogação do Decreto Federal nº 7.185/2010
Permitir o armazenamento, a importação e a exportação de dados	Análise prejudicada em razão da revogação do Decreto Federal nº 7.185/2010

<b>I – QUANTO AO CONTEÚDO</b>	
<b>DESPESA</b>	
(art. 48-A, I, da Lei Complementar n° 101/2000)	
a) o valor do empenho, liquidação e pagamento	<b>CUMPRIU</b>
b) o número do empenho	<b>CUMPRIU</b>
c) a classificação orçamentária, especificando a unidade orçamentária, função, subfunção, natureza da despesa e a fonte dos recursos que financiaram o gasto	<b>CUMPRIU</b>
d) a pessoa física ou jurídica beneficiária do pagamento, inclusive nos desembolsos de operações independentes da execução orçamentária, exceto no caso de folha de pagamento de pessoal e de benefícios previdenciários	<b>CUMPRIU</b>
e) o procedimento licitatório realizado, bem como à sua dispensa ou inexigibilidade, quando for o caso, com o número do correspondente processo	<b>CUMPRIU</b>
f) o bem fornecido ou serviço prestado, quando for o caso	<b>CUMPRIU</b>

<b>RECEITA</b>	
(art. 48-A, II, da Lei Complementar n° 101/2000)	
a) previsão	<b>CUMPRIU</b>
b) lançamento	<b>DESCUMPRIU</b>
c) arrecadação	<b>CUMPRIU</b>

**Fonte:** Site da Prefeitura Municipal – Portal da Transparência – Data de acesso: Oct 22 2022 12:00AM (fls. ).

Obs. Vide restrição anotada no item Restrições de Ordem Legal deste Relatório.

## 8. POLÍTICAS PÚBLICAS

Segundo SECCHI<sup>9</sup>, podemos conceituar política pública como: “uma ação elaborada no sentido de enfrentar um problema público”.

As políticas públicas estão presentes principalmente nas áreas de saúde, educação, segurança, habitação, transporte, assistência social e meio ambiente, as quais existem em todas as esferas de governo (federal, estadual e municipal). Sendo que, utilizam-se dos instrumentos de planejamento (Plano Plurianual – PPA, Lei de Diretrizes Orçamentárias – LDO e Lei Orçamentária anual – LOA) para executá-las.

Neste universo, serão realizadas avaliações no que se refere as ações nas áreas de saúde e educação, por meio de verificação dos efeitos da alteração no processo de pactuação interfederativa do Plano Nacional de Saúde (Nota Técnica nº 20/2021-DGIP/SE/MS), e do monitoramento do Plano Nacional de Educação – PNE (Lei Federal n.º 13.005, de 25/06/2014), respectivamente.

### 8.1. Monitoramento do Plano Nacional de Saúde

No âmbito das políticas públicas de saúde, o Plano Nacional de Saúde - PNS está previsto na Lei n. 8.080/90, art. 15, VIII e deve ser elaborado em conjunto pela União, Estados, Distrito Federal e Municípios, devidamente alinhados com os instrumentos de planejamento (PPA, LDO e LOA).

As diretrizes, objetivos e metas da saúde foram definidas na Pactuação Interfederativa, a qual incluiu 23 indicadores relacionados às prioridades nacionais em saúde, estabelecida por meio da Resolução n.º 8, de 24/11/2016, para o período de 2017-2021, e considerados no planejamento de cada ente.

O monitoramento e avaliação das diretrizes mostra-se fundamental para o acompanhamento da execução em nível local quanto ao cumprimento das metas pactuadas, as quais são avaliadas por meio dos indicadores previamente estabelecidos.

Registra-se, porém, que o monitoramento do Plano Nacional de Saúde – PNS, realizado por meio da Pactuação Interfederativa 2017-2021, teve sua verificação descontinuada, em razão da revogação da Resolução nº 8, de 24 de novembro de 2016, da Comissão Intergestores Tripartite (CIT), que trata do processo de Pactuação Interfederativa de Indicadores, conforme descrito na Nota Técnica nº 20/2021-DGIP/SE/MS<sup>10</sup>.

<sup>9</sup> SECCHI, Leonardo. Políticas Públicas

<sup>10</sup> NOTA TÉCNICA Nº 20/2021-DGIP/SE/MS. Disponível em: <https://digisusgmp.saude.gov.br/storage/conteudo/694Fwffj1jklWIYl4fqll7bvJS08aYwOxsQjYQT.pdf>. Acesso em 22 abr. 2023.

Não obstante, registra-se que os planos municipais de saúde devem atuar como instrumentos centrais da coordenação do sistema de saúde, de modo a expressar as responsabilidades sanitárias e os compromissos da gestão com as necessidades da população.

Nesse sentido, a Portaria de Consolidação nº 1/GM/MS, de 28 de setembro de 2017<sup>11</sup> define que o Plano de Saúde é instrumento central de planejamento para definição e implementação de todas as iniciativas no âmbito da saúde de cada esfera da gestão do SUS para o período de 4 (quatro) anos e observará os prazos do PPA, conforme definido nas Leis Orgânicas dos entes federados. Em vista disso, os atuais planos municipais de saúde têm vigência de 2022 a 2025.

A mesma portaria, em seu §7º, do art. 96, estabelece ainda que o Plano de Saúde deverá considerar as diretrizes definidas pelos Conselhos e Conferências de Saúde e deve ser submetido à apreciação e aprovação do Conselho de Saúde respectivo e disponibilizado em meio eletrônico no sistema DigiSUS Gestor/Módulo Planejamento - DGMP.

Deste modo, nos termos do item 2.9, da Nota Informativa Nº 7/2021-CGFIP/DGIP/SE/MS<sup>12</sup>, o sistema DigiSUS Gestor/Módulo Planejamento (DGMP) deve ser obrigatoriamente utilizado pelos estados, Distrito Federal e municípios, para registro de informações e documentos relativos ao Plano de Saúde e à PAS, bem como para a elaboração do RDQA e do RAG referentes ao ano de 2018 em diante. Por meio do sistema, os relatórios também são enviados para análise e manifestação do Conselho de Saúde, nos termos do art. 41 da Lei Complementar nº 141/2012 (arts. 435 a 441 da PRC 1/2017; e Art. 2º da Portaria nº 750, de 29 de abril de 2019).

As ferramentas de monitoramento permitem identificar os entes federativos que ainda não registraram no sistema as informações obrigatórias relativas aos instrumentos de planejamento, conforme previsto na legislação (item 3.1., da Nota Informativa Nº 7/2021-CGFIP/DGIP/SE/MS).

Assim, com base nos dados extraídos do Ministério da Saúde, Sala de Apoio à Gestão Estratégica (SAGE)<sup>13</sup>, verificou-se o Painel da Situação dos

---

<sup>11</sup> Portaria de Consolidação nº 1/GM/MS, de 28 de setembro de 2017. Disponível em: [https://bvsmms.saude.gov.br/bvs/saudelegis/gm/2017/prc0001\\_03\\_10\\_2017.html](https://bvsmms.saude.gov.br/bvs/saudelegis/gm/2017/prc0001_03_10_2017.html). Acesso em: 03 mai. 2023.

<sup>12</sup> NOTA INFORMATIVA Nº 7/2021-CGFIP/DGIP/SE/MS. Disponível em: <https://digisusgmp.saude.gov.br/storage/conteudo/RjquFA4APGq3NpYChpu4JtwBigiaaCUxdEWoCLT7.pdf>. Acesso em 03 mai. 2023.

<sup>13</sup> Disponível em: <https://portalsage.saude.gov.br/painelInstrumentoPlanejamento>. Acesso em: 03 mai. 2023.



Instrumentos de Planejamento dos municípios de Santa Catarina, onde é apresentado o status de cada plano municipal de saúde<sup>14</sup>.

Para o ano de 2022, foi constatado que a situação do plano de saúde do município de São Bernardino foi Aprovado.

Paralelamente as Políticas Públicas da Saúde delineadas no Plano Nacional de Saúde – PNS, o Governo Federal aderiu a Agenda 2030, aprovada em Assembleia Geral das Organizações das Nações Unidas – ONU, denominada “Transformando Nosso Mundo”, a qual estabelece 17 (dezessete) objetivos de Desenvolvimento Sustentável – ODS, divididos em 169 (cento e sessenta e nove) metas, sendo que, na área da saúde temos o objetivo 3 – Saúde e Bem Estar.

Considerando-se uma agenda global, proposta para melhoria do desenvolvimento sustentável do planeta a longo prazo, sugere-se que os Municípios adotem medidas para incluir em suas políticas públicas de saúde, além do planejamento e execução do Plano Nacional de Saúde, também, Objetivos de Desenvolvimento Sustentável – ODS.

## 8.2. Acompanhamento da Política de Educação

### 8.2.1. Monitoramento dos Planos Municipais de Educação

No contexto das Políticas Públicas o Plano Nacional de Educação - PNE teve a sua importância reconhecida principalmente após o advento da Emenda Constitucional nº 59/2009, onde passou a ser exigência constitucional com periodicidade decenal, tornando-se assim o norteador da Educação no país, uma vez que, todas as esferas do governo (União, Estados e Municípios) devem pautar as suas ações em Educação alinhadas ao PNE.

Referido Plano teve a sua aprovação pela Lei Federal nº 13.005, de 25/06/2014 com vigência de 10 anos e apresenta 10 diretrizes, 20 metas e 254 estratégias com abrangência em todos os níveis de ensino. Os Municípios aprovaram seus Planos Municipais de Educação que devem estar em consonância com as diretrizes, metas e estratégias do Plano Nacional de Educação, conforme art. 8º do PNE<sup>15</sup>.

As diretrizes foram estabelecidas no art. 2º do PNE e são as seguintes:

---

<sup>14</sup> O status de cada plano de saúde enviado pelos entes ao sistema DigiSUS Gestor/Módulo Planejamento – DGMP estão descritos em Nota Informativa (Disponível em: <https://portalsage.saude.gov.br/pdf/notaPainellstrumentosPlanejamento.pdf>. Acesso em: 03 mai. 2023). Para os planos de saúde, os status são: Não iniciado, Em elaboração, Aprovado, Não Aprovado, Em análise no Conselho de Saúde.

<sup>15</sup> Art. 8º Os Estados, o Distrito Federal e os Municípios deverão elaborar seus correspondentes planos de educação, ou adequar os planos já aprovados em lei, em consonância com as diretrizes, metas e estratégias previstas neste PNE, no prazo de 1 (um) ano contado da publicação desta Lei.

- Erradicação do analfabetismo;
- Universalização do atendimento escolar;
  - Superação das desigualdades educacionais, com ênfase na promoção da cidadania e na erradicação de todas as formas de discriminação;
  - Melhoria da qualidade da educação;
  - Formação para o trabalho e para a cidadania, com ênfase nos valores morais e éticos em que se fundamenta a sociedade;
  - Promoção do princípio da gestão democrática da educação pública;
  - Promoção humanística, científica, cultural e tecnológica do País;
  - Estabelecimento de meta de aplicação de recursos públicos em educação como proporção do Produto Interno Bruto – PIB, que assegure atendimento às necessidades de expansão, com padrão de qualidade e equidade;
  - Valorização dos (as) profissionais da educação;
  - Promoção dos princípios do respeito aos direitos humanos, à diversidade e à sustentabilidade socioambiental.

As Metas e Estratégias estão discriminadas no Anexo do PNE, bem como nos Planos Municipais de Educação aprovados em cada Ente por meio de lei específica. Os planos que foram aprovados nos Municípios de Santa Catarina estão disponíveis no Espaço TCE Educação, no seguinte endereço eletrônico <https://servicos.tce.sc.gov.br/tceeducacao/><sup>16</sup>. Nos casos de alterações legislativas, incumbe ao Município informar o Tribunal de Contas, que realiza a devida atualização no sítio eletrônico.

Ainda, no Espaço TCE Educação<sup>17</sup>, constam painéis de monitoramento que estão sendo elaborados e disponibilizados para acompanhamento dos Planos Municipais de Educação. Neste ponto será avaliado o esforço do gestor para garantir o alcance de algumas metas e estratégias dos planos de educação, considerando dados e informações que foram extraídos dos mencionados painéis.

Sempre que possível o monitoramento será realizado de acordo com os percentuais das metas e estratégias fixados em cada Plano Municipal de Educação, alertando que Municípios que estabeleceram percentuais em dissonância com o Plano Nacional de Educação devem seguir os parâmetros fixados nesse último.

Os dados populacionais necessários para verificar a população a ser atendida em cada faixa etária foram estimados e atualizados a partir de estudo

<sup>16</sup> Na opção “Consulte os Planos de Educação dos municípios catarinenses e do Estado”.

<sup>17</sup> Disponível em: <https://servicos.tce.sc.gov.br/tceeducacao/#acompanhamento>. Acesso em: 13 mar 2023.

técnico realizado por auditores fiscais de controle externo da Diretoria de Atividades Especiais (DAE) do TCE/SC<sup>18</sup>. A metodologia aplicada para o monitoramento se encontra discriminada em cada item correspondente, e foi desenvolvida tendo em vista a necessidade de estimar, com a maior proximidade possível da realidade, a população do Município em cada estrato etário, o que não é possível com a utilização direta de dados do Censo Demográfico de 2010, ou com a Pesquisa Nacional por Amostra de Domicílios Contínua do IBGE (PNAD), que não abrange todos os Municípios brasileiros.

A metodologia utilizada pelo Tribunal de Contas foi submetida aos partícipes do Acordo de Cooperação Técnica nº 07/2019<sup>19</sup>, cujo objeto é o desenvolvimento de painéis de acompanhamento dos Planos Estadual e Municipais de Educação de Santa Catarina, a partir de base de dados comum. Portanto, deve servir de base para o monitoramento dos Planos realizado por órgãos de controle e gestores.

### **8.2.1.1. Monitoramento das Taxas de Atendimento da Educação Infantil**

A educação infantil tem sua conceituação e finalidade definida no artigo 29 da Lei (federal) nº 9.394, de 20/12/1996 (Lei de Diretrizes e Bases da Educação Nacional – LDB). Constituindo a “primeira etapa da educação básica, tem como finalidade o desenvolvimento integral da criança de até 5 (cinco) anos, em seus aspectos físico, psicológico, intelectual e social, complementando ação da família e da comunidade”. É oferecida em “creches, ou entidades equivalentes, para crianças de até três anos de idade” (art. 30, I), e “pré-escolas, para as crianças de 4 (quatro) a 5 (cinco) anos de idade” (art. 30, II).

---

<sup>18</sup> Na presente metodologia de estimação populacional por faixa etária, utiliza-se o último Censo Demográfico realizado em 2010 como ponto de referência no cálculo, estimações populacionais dos Municípios disponibilizados anualmente pelo IBGE como proxy para o saldo migratório e registros do Ministério da Saúde referente a nascidos vivos e óbitos no cálculo do fator do crescimento vegetativo, calculado pelo método de estimação populacional denominado de Componentes Demográficos. Os dados de nascidos vivos e óbitos por Município considerados são conforme endereço de residência da mãe da criança. Ressalva-se que a divulgação dos dados do Ministério da Saúde, essenciais para as estimações populacionais, ocorrem após o prazo de envio das informações dos PCPs. Portanto, devido a esta limitação, utiliza-se os dados populacionais mais recentes, ou seja, no presente caso, as taxas de atendimento são calculadas pela razão das matrículas de 2022 registradas pelo Censo Escolar de 2022 e das estimativas populacionais de 2021.

<sup>19</sup> Acordo firmado pelos representantes dos seguintes poderes, órgãos e entidades: TCE/SC, MPSC, MPC/SC, ALESC, SED/SC, UDESC, FECAM, UNDIME/SC, CEE/SC, UNCME/SC. Posteriormente, houve o ingresso da ACAFE. Disponível em: <https://www.tcsc.br/sites/default/files/2022-06/ACORDO%20DE%20COOPERA%C3%87%C3%83O%20TECNICA%2007-2019-combinado.pdf>.

Ressalta-se que os dados das matrículas em Creches (crianças até 3 anos em 2022) e na Pré-escola (crianças de 4 a 5 anos em 2022) foram extraídos do site do Instituto Nacional de Estudos e Pesquisas Educacionais Anísio Teixeira Legislação e Documentos (Inep), mais especificamente das Sinopses Estatísticas da Educação Básica, em respeito ao que dispõe o art. 4º, da Lei do PNE.

Cabe registrar que a taxa de atendimento não se confunde com a demanda por vagas na rede pública. Para o cálculo daquela leva-se em consideração o número de matrículas e o percentual previsto no Plano Municipal de Educação, enquanto a demanda toma em consideração o número de crianças que solicitam vaga em Creches e/ou Pré-escolas. A título exemplificativo, um Município pode ter cumprido a meta prevista no Plano Municipal de Educação para Creche e ainda assim ter fila de espera por vagas, na hipótese de o percentual mínimo de atendimento previsto em Lei não ser suficiente para atender toda a demanda. Também é possível, por outro lado, que a demanda de vagas em creche seja inferior ao percentual estipulado na meta.

Contudo, sendo a meta estabelecida em percentual, não adotando como parâmetro a demanda existente, o Tribunal de Contas monitora aquela, de acordo com as matrículas em creche e a população estimada.

### 8.2.1.1.1. Taxa de Atendimento em Creche

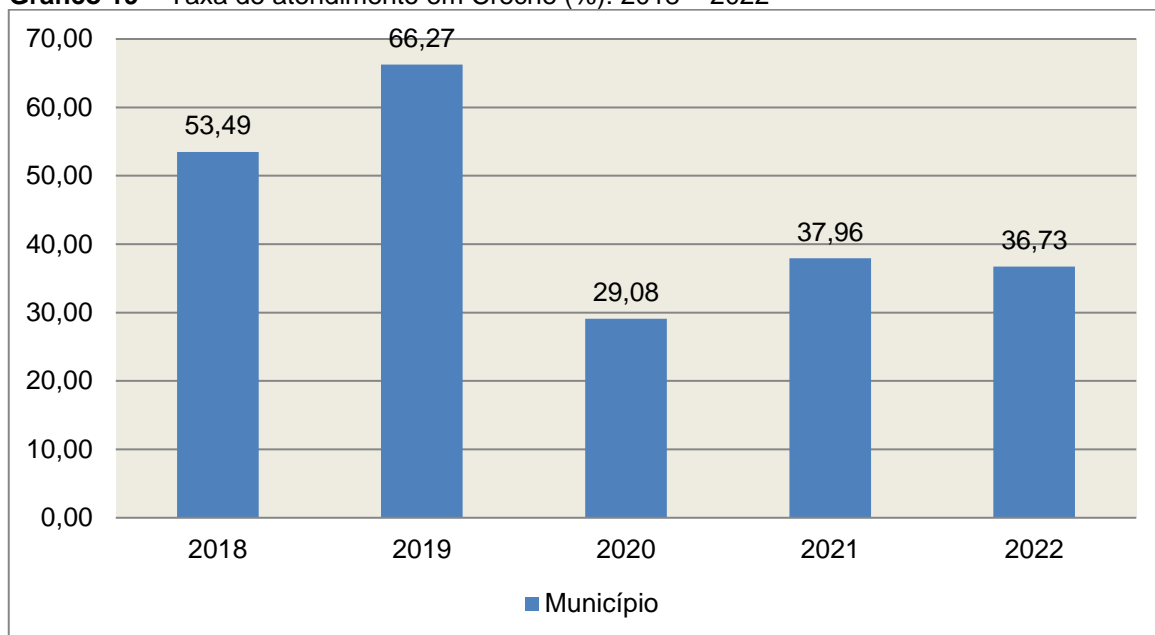
O atendimento da educação infantil em Creche, em regra, deve-se dar para as crianças de até 03 (três) anos de idade e a parte final da Meta 1 do Plano Nacional de Educação define que o ente deve: “ampliar a oferta de Educação Infantil em Creches de forma a atender, no mínimo, 50% das crianças de até 3 anos até o final da vigência deste PNE”. No entanto, a taxa de atendimento em Creche leva em consideração o percentual fixado no Plano Municipal de Educação, que no Município de **São Bernardino** foi de 50,00%, porém Municípios que fixaram em seus planos percentuais inferiores a 50% deverão observar a meta fixada pelo PNE, em conformidade com o art. 8º, da Lei n. 13.005/2014.

Para avaliação da taxa de atendimento em Creche calculou-se a taxa líquida de matrículas, ou seja, apenas os matriculados que estejam na faixa etária (0 a 3 anos de idade), por meio da seguinte fórmula:

#### INDICADOR 1B: CRECHES

Fórmula de cálculo: 
$$\frac{\text{População de 0 a 3 anos que frequenta a Creche} \times 100}{\text{População de 0 a 3 anos de idade}}$$

**Gráfico 19** – Taxa de atendimento em Creche (%): 2018 – 2022



**Fonte:** dados INEP e levantamento DAE/TCESC

O gráfico anterior demonstra que o Município de São Bernardino em 2022 Diminuiu sua taxa de atendimento em Creche, em termos percentuais, quando comparado ao exercício anterior.

### 8.2.1.1.2. Taxa de Atendimento na Pré-escola

O atendimento da educação infantil na Pré-escola deve-se dar para as crianças de 04 (quatro) a 05 (cinco) anos de idade e a parte inicial da Meta 1 do Plano Nacional de Educação define que o ente deve: “universalizar, até 2016, a Educação Infantil na Pré-escola para as crianças de 4 a 5 anos de idade”.

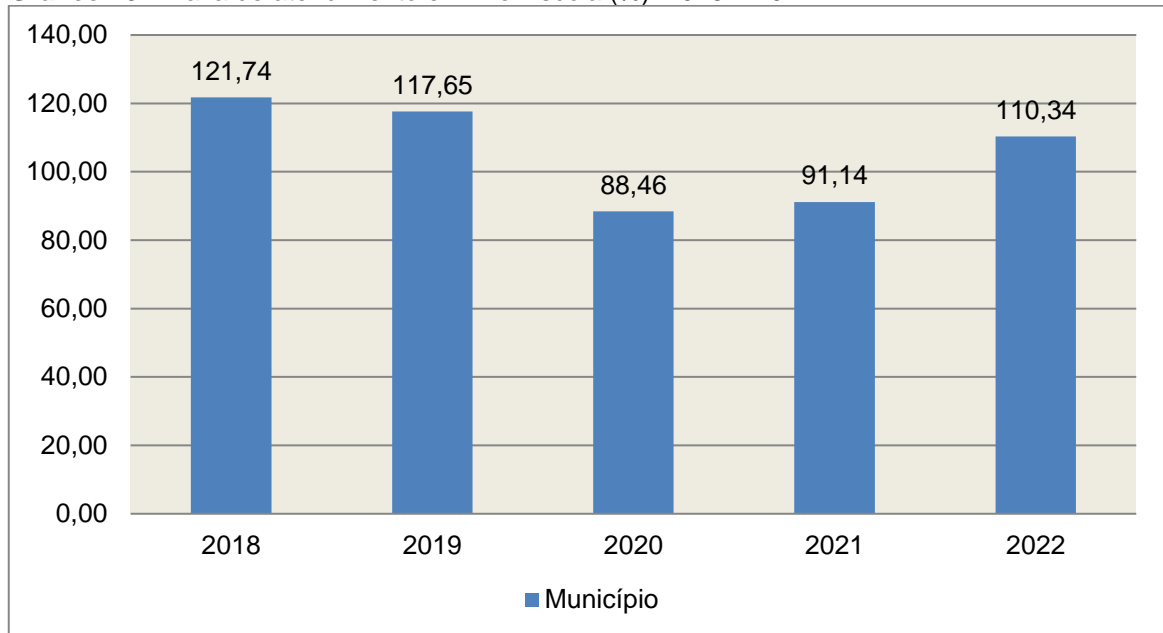
Para avaliação da taxa de atendimento em Pré-escola calculou-se a taxa líquida de matrículas, ou seja, apenas os matriculados que estejam na faixa etária (4 a 5 anos de idade), por meio da seguinte fórmula:

**INDICADOR 1A: PRÉ-ESCOLA**

Fórmula de cálculo: 
$$\frac{\text{População de 4 e 5 anos que frequenta a Pré-escola} \times 100}{\text{População de 4 e 5 anos de idade}}$$

Assim, com base nos dados estatísticos do Município de São Bernardino, a Taxa de Atendimento de crianças de 4 a 5 anos de idade, que frequentaram a Pré-escola no referido Município, em 2022, foi de 110,34%, estando **DENTRO** da Meta 1 do Plano Nacional de Educação.

**Gráfico 20** – Taxa de atendimento em Pré-Escola (%): 2018 – 2022



**Fonte:** dados INEP e levantamento DAE/TCESC

O gráfico anterior demonstra que o Município de São Bernardino em 2022 Aumentou sua taxa de atendimento na Pré-escola, em termos percentuais, quando comparado ao exercício anterior.

### 8.2.1.2. Monitoramento das Taxas de Atendimento do Ensino Fundamental

De acordo com o Plano Nacional de Educação (Meta 2), o Brasil deve universalizar o ensino fundamental de 9 (nove) anos para toda a população de 6 (seis) a 14 (quatorze) anos e garantir que pelo menos 95% (noventa e cinco por cento) dos alunos concluam essa etapa na idade recomendada, até o último ano de vigência do PNE.

O ensino fundamental está conceituado no artigo 32 da Lei (federal) nº 9.394, de 20/12/1996, sendo “obrigatório, com duração de 9 (nove) anos, gratuito na escola pública, iniciando-se aos 6 (seis) anos de idade, terá por objetivo a formação básica do cidadão, mediante:

I - o desenvolvimento da capacidade de aprender, tendo como meios básicos o pleno domínio da leitura, da escrita e do cálculo;

II - a compreensão do ambiente natural e social, do sistema político, da tecnologia, das artes e dos valores em que se fundamenta a sociedade;

III - o desenvolvimento da capacidade de aprendizagem, tendo em vista a aquisição de conhecimentos e habilidades e a formação de atitudes e valores;

IV - o fortalecimento dos vínculos de família, dos laços de solidariedade humana e de tolerância recíproca em que se assenta a vida social.”

Este acompanhamento segue a metodologia do Painel da “Meta 2 – Atendimento da população de 6 a 14 anos na Educação Básica”, publicado no Espaço TCE Educação<sup>20</sup>.

### 8.2.1.2.1. Taxa de Atendimento do Ensino Fundamental

A parte inicial da Meta 2 do Plano Nacional de Educação estabelece que o Brasil deve universalizar o ensino fundamental de 9 (nove) anos para toda a população de 6 (seis) a 14 (quatorze) anos, até o último ano de vigência do PNE. Considerando que se trata de universalização da etapa, não caberia ao Município fixar meta diversa em seu Plano de Educação.

Para definir a taxa de atendimento adotou-se uma interpretação extensiva da Meta 2 do PNE, de forma a contemplar o número de alunos de 6 a 14 anos matriculados<sup>21</sup> em qualquer modalidade ou etapa de ensino, com a finalidade de focar as crianças e adolescentes excluídas da educação, e não apenas aquelas sem acesso ao Ensino Fundamental. Por isso, para a totalização das matrículas foram considerados os alunos de 6 anos ou mais matriculados em creche, pré-escola, e anos iniciais do Ensino Fundamental, e, para o limite de 14 anos, as matrículas na Educação de Jovens e Adultos (EJA), Ensino Médio e anos finais do Ensino Fundamental.

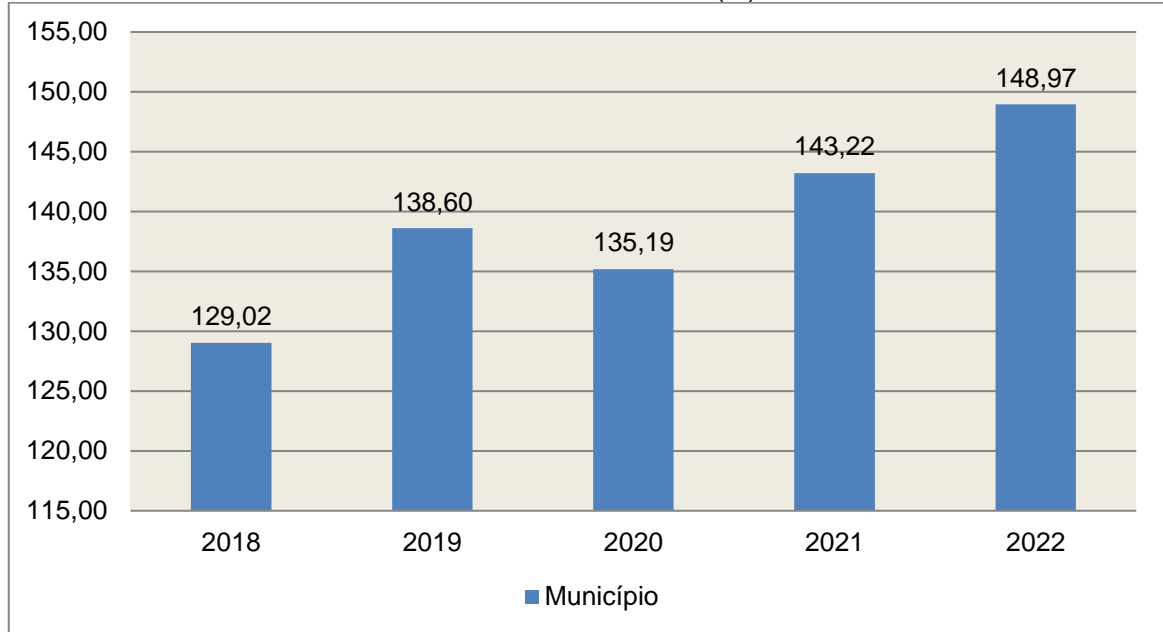
Assim, com base nos dados estatísticos do Município de São Bernardino, a taxa de atendimento do Ensino Fundamental em 2022 foi de 148,97%, estando **DENTRO** da meta fixada no Plano Nacional de Educação.

---

<sup>20</sup> Disponível em: <https://servicos.tce.sc.gov.br/tceeducacao/#acompanhamento>. Acesso em: 30 mar. 2023

<sup>21</sup> Compreendendo todas as dependências administrativas (Municipal, Estadual, Federal e Privada).

**Gráfico 21** – Taxa de atendimento do Ensino Fundamental (%): 2018 – 2022



Fonte: dados INEP e levantamento DAE/TCESC

O gráfico anterior demonstra que o Município de **São Bernardino** em **2022 aumentou** sua taxa de atendimento do Ensino Fundamental, em termos percentuais, quando comparado ao exercício anterior.

### 8.2.1.3. Monitoramento do Índice de Desenvolvimento da Educação Básica (IDEB)

A Meta 7 do PNE trata do fomento à qualidade da educação básica em todas as etapas e modalidades, com melhoria do fluxo escolar e da aprendizagem de modo a atingir as seguintes médias nacionais para o Ideb:

IDEB	2015	2017	2019	2021
Anos iniciais do ensino fundamental	5,20	5,50	5,70	6,00
Anos finais do ensino fundamental	4,70	5,00	5,20	5,50

O Índice de Desenvolvimento da Educação Básica (Ideb)<sup>22</sup> foi criado em 2007 e reúne, em um só indicador, os resultados de dois conceitos igualmente importantes para a qualidade da educação: o fluxo escolar e as médias de desempenho nas avaliações. O Ideb é calculado a partir dos dados sobre

<sup>22</sup> Conceito disponível em: <https://www.gov.br/inep/pt-br/areas-de-atuacao/pesquisas-estatisticas-e-indicadores/ideb>. Acesso em: 15 mar 2023.



aprovação escolar, obtidos no Censo Escolar, e das médias de desempenho no Sistema de Avaliação da Educação Básica (Saeb).

Destaca-se que são publicamente divulgados os resultados do SAEB de municípios que cumprirem requisitos mínimos estabelecidos em portaria do MEC/INEP publicada a cada ano de aplicação do SAEB<sup>23</sup>. Deste modo, há municípios que não apresentam dados de IDEB entre os anos de 2015 e 2021.

Este acompanhamento é apresentado com mais detalhes no Painel da “Meta 7 - Índice de Desenvolvimento da Educação Básica (Ideb)”, publicado no Espaço TCE Educação<sup>24</sup>.

Para o Município de São Bernardino, não foi possível obter dados do pelo Instituto Nacional de Estudos e Pesquisas Educacionais Anísio Teixeira (INEP) relativos ao IDEB de 2015 a 2021, ficando prejudicada sua análise.

A seguir, apresenta-se o Ideb nos anos finais do ensino fundamental do Município de São Bernardino, abarcando apenas a rede municipal de ensino:

Anos finais do ensino fundamental	2015	2017	2019	2021
Meta IDEB projetada	4,70	5,00	5,20	5,50
IDEB apurado				6,00

A tabela anterior demonstra que o Município de São Bernardino em 2021 ficou **acima** da meta projetada pelo INEP para os anos finais do Ensino Fundamental, em termos percentuais, quando comparado ao exercício anterior.

<sup>23</sup> A exemplo da Portaria nº 250/2021. Disponível em: <https://www.in.gov.br/en/web/dou/-/portaria-n-250-de-5-de-julho-de-2021-330276260>. Acesso em 28 abr. 2023.

<sup>24</sup> Disponível em: <https://servicos.tce.sc.gov.br/tceeducacao/#acompanhamento>. Acesso em: 30 mar. 2023.

### 8.2.1.4. Avaliação da Execução Orçamentária Vinculada ao Atingimento das Metas do PNE

O Plano Nacional da Educação estabeleceu um total de 20 metas a serem atingidas durante o decênio 2014 – 2024 relacionadas à melhoria, expansão e universalização dos serviços públicos de educação no âmbito federal, estadual e municipal. Em seu texto, a Lei ressalta a importância do alinhamento do orçamento com a consecução das metas, como estabelecido em seu Art. 10º:

Art. 10. O plano plurianual, as diretrizes orçamentárias e os orçamentos anuais da União, dos Estados, do Distrito Federal e dos Municípios **serão formulados de maneira a assegurar a consignação de dotações orçamentárias compatíveis com as diretrizes, metas e estratégias deste PNE e com os respectivos planos de educação**, a fim de viabilizar sua plena execução. (Grifo nosso)

Nesse sentido, é apresentado no quadro a seguir o esforço orçamentário do Município de São Bernardino para o atingimento das metas do PNE durante o exercício de 2022.

**Quadro 20 - Demonstrativo do esforço orçamentário para atingimento das metas do PNE**

METAS (A)	% APLICADO (B)	PROJETO-ATIVIDADE (C)	VALOR LIQUIDAÇÃO(D)	VALOR LIQUIDAÇÃO APLICADO A META (BxD)/100
01 Educação Infantil	0,00	n/d	0,00	0,00
02 Ensino Fundamental I	0,00	n/d	0,00	0,00
03 Ensino Médio	0,00	n/d	0,00	0,00
04 Inclusão	0,00	n/d	0,00	0,00
05 Alfabetização Infantil	0,00	n/d	0,00	0,00
06 Educação Integral	0,05	02.000016 Manutenção do Ensino Fundamental - FUNDEB	2.177.762,39	1.088,88
07 Qualidade da Educação Básica/IDEB	0,00	n/d	0,00	0,00
08 Elevação da Escolaridade/Diversidade	0,01	02.000016 Manutenção do Ensino Fundamental - FUNDEB	2.177.762,39	217,78
09 Alfabetização de Jovens e Adultos	0,01	02.000016 Manutenção do	2.177.762,39	217,78

		Ensino Fundamental - FUNDEB		
10 EJA Integrada	0,05	02.000016 Manutenção do Ensino Fundamental - FUNDEB	2.177.762,39	1.088,88
11 Educação Profissional	0,00	n/d	0,00	0,00
12 Educação Superior	0,00	n/d	0,00	0,00
13 Qualidade da Educação Superior	0,00	n/d	0,00	0,00
14 Pós-Graduação	0,00	n/d	0,00	0,00
15 Profissionais da Educação	0,01	02.000016 Manutenção do Ensino Fundamental - FUNDEB	2.177.762,39	217,78
16 Formação	0,05	02.000016 Manutenção do Ensino Fundamental - FUNDEB	2.177.762,39	1.088,88
17 Valorização dos Profissionais do Magistério	0,05	02.000016 Manutenção do Ensino Fundamental - FUNDEB	2.177.762,39	1.088,88
18 Planos de Carreira	0,10	02.000016 Manutenção do Ensino Fundamental - FUNDEB	2.177.762,39	2.177,76
19 Gestão Democrática	0,00	n/d	0,00	0,00
20 Financiamento da Educação	0,02	02.000016 Manutenção do Ensino Fundamental - FUNDEB	2.177.762,39	435,55

Fonte: Dados do Sistema e-Sfinge Web 6ª competência

Diante dos dados acima informados, tem-se que o total executado no atingimento das metas do PNE do Município de São Bernardino, no valor de R\$ 7.622,17, representa 0,04% do orçamento do Município.

## 9. RESTRIÇÕES APURADAS

### 9.1 RESTRIÇÕES DE ORDEM CONSTITUCIONAL

Não foram encontradas restrições desta natureza, de acordo com os critérios técnicos adotados.

### 9.2 RESTRIÇÕES DE ORDEM LEGAL

9.2.1 Ausência de disponibilização em meios eletrônicos de acesso público, no prazo estabelecido, de informações pormenorizadas sobre o **lançamento da receita**, de modo a garantir a transparência da gestão fiscal, em descumprimento ao estabelecido no artigo 48-A (II) da Lei Complementar n° 101/2000, alterada pela Lei Complementar n° 131/2009 (Capítulo 7).

9.2.2 Atraso na remessa da Prestação de Contas do Prefeito, caracterizando afronta ao artigo 51 da Lei Complementar n.º 202/2000 c/c o artigo 7º da Instrução Normativa nº TC – 20/2015 (fls. 2 e 3).

### 9.3 RESTRIÇÕES DE ORDEM REGULAMENTAR

Não foram encontradas restrições desta natureza, de acordo com os critérios técnicos adotados.

## 10. SÍNTESE DO EXERCÍCIO DE 2022

### Quadro 24 – Síntese

1) Balanço Anual Consolidado	As demonstrações contábeis <b>demonstram adequadamente</b> a posição financeira, orçamentária e patrimonial, não apresentando divergências relevantes entre as peças que o compõem.	
2) Resultado Orçamentário	Superávit	R\$ 663.780,64
3) Resultado Financeiro	Superávit	R\$ 2.951.897,76
4) LIMITES	<b>PARÂMETRO MÍNIMO</b>	<b>REALIZADO</b>
4.1) Saúde	15,00%	17,58%
4.2) Ensino	25,00%	26,75%
4.3) FUNDEB	70,00%	75,69%
	90,00%	97,21%
4.4) Despesas com pessoal	<b>PARÂMETRO MÁXIMO</b>	<b>REALIZADO</b>
a) Município	60,00%	44,39%
b) Poder Executivo	54,00%	42,04%
c) Poder Legislativo	6,00%	2,34%
4.5) Transparência da Gestão Fiscal	<b>DESCUMPRIU</b>	

## CONCLUSÃO

Considerando que a apreciação das contas tomou por base os dados e informações exigidos pela legislação aplicável, de veracidade ideológica apenas presumida, podendo o Tribunal de Contas - a qualquer época e desde que venha a ter ciência de ato ou fato que a desabone - reapreciar, reformular seu entendimento e emitir novo pronunciamento a respeito;

Considerando que o julgamento das contas de governo do Prefeito Municipal, pela Colenda Câmara de Vereadores, não envolve exame da responsabilidade de administradores municipais, inclusive do Prefeito, quanto a atos de competência do exercício em causa, que devem ser objeto de exame em processos específicos;

Considerando o exposto e mais o que dos autos consta, para efeito de emissão de PARECER PRÉVIO a que se refere o art. 50 da Lei Complementar nº 202/2000, referente às contas do **exercício de 2022 do Município de São Bernardino**.

Diante das **Restrições de Ordem Legal** apuradas no item **9.2**, deste Relatório, entende esta Diretoria que, à vista da análise procedida, possa o Tribunal de Contas, além da emissão do parecer prévio, decidir por:

I - **RECOMENDAR** à Câmara de Vereadores anotação e verificação de acatamento, pelo Poder Executivo, das observações constantes do presente Relatório;

II – **DAR CIÊNCIA** ao Conselho Municipal de Educação, nos termos das diretrizes fixadas na Resolução Atricon nº 003/2015, acerca da análise do cumprimento dos limites no Ensino e FUNDEB, dos Pareceres do Conselho do FUNDEB e Alimentação Escolar e do monitoramento das metas do Plano Nacional de Educação, conforme itens 5.2, 6.1, 6.5 e 8.2, deste Relatório;

III - **SOLICITAR** à Câmara de Vereadores seja o Tribunal de Contas comunicado do resultado do julgamento das Contas Anuais em questão, conforme prescreve o art. 59 da Lei Complementar nº 202/2000, inclusive com a remessa do ato respectivo e da ata da sessão de julgamento da Câmara.

É o Relatório,

DGO, em 12/09/2023.

Encaminhem-se os autos ao MPTC para a necessária manifestação.

Ricardo Jose da Silva  
**Coordenador de Controle**  
**Coordenadoria de Contas de Governo Municipal**

Moises Hoegenn  
**Diretor**  
**Diretoria de Contas de Governo - DGO**

## INFORMAÇÕES COMPLEMENTARES

### Deduções das Despesas com Ações e Serviços Públicos de Saúde

Descrição	R\$
Despesas Empenhadas com Recursos de Convênios Destinados às Ações e Serviços de Saúde	2.076.100,56
Despesas com repasses ao Consórcio Público de Saúde, sem prestação de Contas	150.000,00
<b>Total das Deduções com Ações e Serviços Públicos de Saúde do Município</b>	<b>2.226.100,56</b>

### Deduções consideradas para fins de Limite Constitucional: Gastos com Manutenção e Desenvolvimento do Ensino

Descrição	R\$
Despesas com Recursos de Convênios e/ou Receitas Vinculadas destinadas à Educação Infantil	177.896,62
Despesas com Recursos de Convênios e/ou Receitas Vinculadas destinados ao Ensino Fundamental	1.049.383,77
Resultado líquido das transferências do Fundeb	-1.662.659,15
<b>Total das deduções consideradas para fins de Limite Constitucional</b>	<b>-435.378,76</b>

### Deduções da Despesa com Pessoal

Descrição	R\$
Executivo: Sentenças Judiciais* (Grupo de Natureza de Despesa 1; elemento de Despesa 91) (despesas liquidadas)	166.135,61
Executivo: Despesas de Exercícios Anteriores* (Grupo de Natureza de Despesa 1; elemento de Despesa 92) (despesas liquidadas)	1.529,33
Executivo: Indenizações e Restituições Trabalhistas* (Grupo de Natureza de Despesa 1; elemento de Despesa 94) (despesas liquidadas)	176.885,69
Despesas com agentes comunitários de saúde e agentes de combate às endemias (art. 198, CF, §11)	133.059,24
<b>Total das Deduções das Despesas com Pessoal do Poder Executivo</b>	<b>477.609,87</b>

\* Fonte Sistema e-Sfinge

## Quadro de Apuração da divergência entre Resultado Orçamentário (Quadro 02) e variação do Patrimônio Financeiro (quadro 12)

Município sem RPPS e sem ajuste:

Descrição	R\$
1 - Variação Financeiro (Quadro 12)	1.067.540,54
2 - Resultado Orçamentário (Quadro 02)	663.780,64
<b>3 - Diferença (1 - 2)</b>	<b>403.759,90</b>
4 - Cancelamento de Restos a Pagar – contas 631900000 e 632900000, créditos menos débitos, mov. 2 (saldo antes do encerramento)	403.759,90
5 - Cancelamento de Outros Passivos – contas 4641X0200, créditos menos débitos, mov. 2 (saldo antes do encerramento)	
6 - Baixa de Créditos a Receber F – Financeiro – contas 3651X0300, débitos menos créditos, mov. 2 (saldo antes do encerramento)	
<b>7 – Total (4 + 5 – 6)</b>	<b>403.759,90</b>
<b>Divergência restante (3 – 7)</b>	<b>0,00</b>





## APÊNDICE

### Despesas com Recursos de Convênios e/ou Receitas Vinculadas destinadas à Saúde:

Fonte de Recurso	Ano	Sub Função	Valor Empenho (R\$)	Valor Liquidação (R\$)	Valor Pagamento (R\$)
38 - Transferências do Sistema Único de Saúde – SUS/União	2022	301	603.942,10	603.582,10	603.582,10
38 - Transferências do Sistema Único de Saúde – SUS/União	2022	302	289.116,60	289.116,60	289.116,60
38 - Transferências do Sistema Único de Saúde – SUS/União	2022	304	9.835,17	9.835,17	9.835,17
54 - Transferências provenientes do Governo Federal destinadas ao vencimento dos agentes comunitários de saúde e dos agentes de combate às endemias	2022	301	116.911,02	116.911,02	116.911,02
54 - Transferências provenientes do Governo Federal destinadas ao vencimento dos agentes comunitários de saúde e dos agentes de combate às endemias	2022	304	16.148,22	16.148,22	16.148,22
67 - Transferências do Sistema Único de Saúde – SUS/Estado	2022	301	104.259,18	103.962,78	103.962,78
68 - Outras Transferências Legais e Constitucionais - Estado	2022	301	150.000,00	150.000,00	150.000,00
76 - Emendas Parlamentares Individuais - Transferência especial (Inciso I do art. 1º EC 105/2019)	2022	301	215.620,96	215.620,96	215.620,96
77 - Emendas de bancada de Parlamentares (EC nº 100/2019)	2022	301	300.000,00	300.000,00	300.000,00
79 - Emendas Parlamentares Impositivas - Transferências do Estado	2022	301	206.964,25	206.964,25	206.964,25
88 - Alienações de Bens destinados a Programas de Saúde	2022	301	63.303,06	63.303,06	63.303,06
<b>TOTAL</b>			<b>2.076.100,56</b>	<b>2.075.444,16</b>	<b>2.075.444,16</b>

### Despesas com Recursos de Convênios e/ou Receitas Vinculadas destinadas à Educação Infantil:

Fonte de Recurso	Ano	Sub Função	Valor Empenho (R\$)	Valor Liquidação (R\$)	Valor Pagamento (R\$)
36 - Salário-Educação	2022	365	36.552,30	36.552,30	36.552,30
43 - Recursos do Programa Nacional de Alimentação Escolar - PNAE	2022	365	17.232,40	17.232,40	17.232,40
44 - Recursos do Programa Nacional de Apoio ao Transporte Escolar - PNATE	2022	365	19.937,64	19.937,64	19.937,64
62 - Transferências de Convênios – Estado/Educação	2022	365	76.778,28	76.778,28	76.778,28
79 - Emendas Parlamentares Impositivas - Transferências do Estado	2022	365	27.396,00	27.396,00	27.396,00
<b>TOTAIS</b>			<b>177.896,62</b>	<b>177.896,62</b>	<b>177.896,62</b>

### Despesas com Recursos de Convênios e/ou Receitas Vinculadas destinadas ao Ensino Fundamental:

Fonte de Recurso	Ano	Sub Função	Valor Empenho (R\$)	Valor Liquidação (R\$)	Valor Pagamento (R\$)
36 - Salário-Educação	2022	361	200.892,33	158.892,33	158.892,33
44 - Recursos do Programa Nacional de Apoio ao Transporte Escolar - PNATE	2022	361	25.569,00	25.569,00	25.569,00
62 - Transferências de Convênios – Estado/Educação	2022	361	186.315,22	186.315,22	186.315,22
68 - Outras Transferências Legais e Constitucionais - Estado	2022	361	450.000,00	350.000,00	350.000,00
79 - Emendas Parlamentares Impositivas - Transferências do Estado	2022	361	186.607,22	186.607,22	186.607,22
<b>TOTAL</b>			<b>1.049.383,77</b>	<b>907.383,77</b>	<b>907.383,77</b>

### Cálculo Detalhado do Resultado Financeiro por especificações de Fonte de Recurso

A - RECURSOS VINCULADOS										
FR	DISPONIBILIDADE DE CAIXA BRUTA (A)	OBRIGAÇÕES FINANCEIRAS (B)			DISPONIBILIDADE DE CAIXA LÍQUIDA / INSUFICIÊNCIA FINANCEIRA (A - B)					SUPERÁVIT/ DÉFICIT
	VALOR REGISTRADO	DEPÓSITOS E OUTRAS OBRIGAÇÕES	RESTOS A PAGAR PROCESSADOS	RESTOS A PAGAR NÃO PROCESSADOS	AJUSTES	COM RPPS	DO RPPS	AJUSTE RPPS	EXCLUÍDO RPPS	
00	0,00	0,00	0,00	0,00	0,00	0,00	0,00	0,00	0,00	SUPERAVIT
01	97.202,86	0,00	0,00	96.976,98	0,00	225,88	0,00	0,00	225,88	SUPERAVIT
02	35.331,68	0,00	0,00	0,00	0,00	35.331,68	0,00	0,00	35.331,68	SUPERAVIT
03	0,00	0,00	0,00	0,00	0,00	0,00	0,00	0,00	0,00	SUPERAVIT
04	0,00	0,00	0,00	0,00	0,00	0,00	0,00	0,00	0,00	SUPERAVIT
05	0,00	0,00	0,00	0,00	0,00	0,00	0,00	0,00	0,00	SUPERAVIT
06	0,00	0,00	0,00	0,00	0,00	0,00	0,00	0,00	0,00	SUPERAVIT
07	7.281,94	0,00	0,00	0,00	0,00	7.281,94	0,00	0,00	7.281,94	SUPERAVIT
08	8.887,87	0,00	0,00	3.210,63	0,00	5.677,24	0,00	0,00	5.677,24	SUPERAVIT



TRIBUNAL DE CONTAS DO ESTADO DE SANTA CATARINA  
DIRETORIA DE CONTAS DE GOVERNO – DGO

09	0,00	0,00	0,00	0,00	0,00	0,00	0,00	0,00	0,00	SUPERAVIT
10	16.700,93	0,00	0,00	2.931,79	0,00	13.769,14	0,00	0,00	13.769,14	SUPERAVIT
11	29.482,08	0,00	0,00	0,00	0,00	29.482,08	0,00	0,00	29.482,08	SUPERAVIT
12	2.478,17	0,00	0,00	0,00	0,00	2.478,17	0,00	0,00	2.478,17	SUPERAVIT
18	-225,88	0,00	0,00	0,00	0,00	-225,88	0,00	0,00	-225,88	DÉFICIT
19	62.858,62	0,00	0,00	0,00	0,00	62.858,62	0,00	0,00	62.858,62	SUPERAVIT
20	0,00	0,00	0,00	0,00	0,00	0,00	0,00	0,00	0,00	SUPERAVIT
31	0,00	0,00	0,00	0,00	0,00	0,00	0,00	0,00	0,00	SUPERAVIT
32	0,00	0,00	0,00	0,00	0,00	0,00	0,00	0,00	0,00	SUPERAVIT
33	0,00	0,00	0,00	0,00	0,00	0,00	0,00	0,00	0,00	SUPERAVIT
34	0,00	0,00	0,00	0,00	0,00	0,00	0,00	0,00	0,00	SUPERAVIT
35	75.422,07	0,00	0,00	574,60	0,00	74.847,47	0,00	0,00	74.847,47	SUPERAVIT
36	79.447,03	0,00	0,00	42.000,00	0,00	37.447,03	0,00	0,00	37.447,03	SUPERAVIT
37	2.564,96	0,00	0,00	0,00	0,00	2.564,96	0,00	0,00	2.564,96	SUPERAVIT
38	105.575,94	0,00	0,00	47.073,00	0,00	58.502,94	0,00	0,00	58.502,94	SUPERAVIT
39	178.140,10	0,00	5.500,00	0,00	0,00	172.640,10	0,00	0,00	172.640,10	SUPERAVIT
40	0,00	0,00	0,00	0,00	0,00	0,00	0,00	0,00	0,00	SUPERAVIT
41	0,00	0,00	0,00	0,00	0,00	0,00	0,00	0,00	0,00	SUPERAVIT
42	0,00	0,00	0,00	0,00	0,00	0,00	0,00	0,00	0,00	SUPERAVIT
43	1.952,68	0,00	0,00	0,00	0,00	1.952,68	0,00	0,00	1.952,68	SUPERAVIT
44	5.335,02	0,00	0,00	0,00	0,00	5.335,02	0,00	0,00	5.335,02	SUPERAVIT
45	0,00	0,00	0,00	0,00	0,00	0,00	0,00	0,00	0,00	SUPERAVIT
46	0,00	0,00	0,00	0,00	0,00	0,00	0,00	0,00	0,00	SUPERAVIT
50	5.489,67	0,00	0,00	0,00	0,00	5.489,67	0,00	0,00	5.489,67	SUPERAVIT
51	0,00	0,00	0,00	0,00	0,00	0,00	0,00	0,00	0,00	SUPERAVIT



TRIBUNAL DE CONTAS DO ESTADO DE SANTA CATARINA  
DIRETORIA DE CONTAS DE GOVERNO – DGO

52	0,00	0,00	0,00	0,00	0,00	0,00	0,00	0,00	0,00	0,00	SUPERAVIT
53	0,00	0,00	0,00	0,00	0,00	0,00	0,00	0,00	0,00	0,00	SUPERAVIT
54	18.260,70	0,00	0,00	0,00	0,00	18.260,70	0,00	0,00	18.260,70	0,00	SUPERAVIT
55	1.975,31	0,00	0,00	0,00	0,00	1.975,31	0,00	0,00	1.975,31	0,00	SUPERAVIT
56	0,00	0,00	0,00	0,00	0,00	0,00	0,00	0,00	0,00	0,00	SUPERAVIT
61	0,00	0,00	0,00	0,00	0,00	0,00	0,00	0,00	0,00	0,00	SUPERAVIT
62	175.928,81	0,00	0,00	0,00	0,00	175.928,81	0,00	0,00	175.928,81	0,00	SUPERAVIT
63	0,00	0,00	0,00	0,00	0,00	0,00	0,00	0,00	0,00	0,00	SUPERAVIT
64	0,00	0,00	0,00	0,00	0,00	0,00	0,00	0,00	0,00	0,00	SUPERAVIT
65	123.879,83	0,00	0,00	0,00	0,00	123.879,83	0,00	0,00	123.879,83	0,00	SUPERAVIT
66	0,00	0,00	0,00	0,00	0,00	0,00	0,00	0,00	0,00	0,00	SUPERAVIT
67	233.847,84	0,00	0,00	296,40	0,00	233.551,44	0,00	0,00	233.551,44	0,00	SUPERAVIT
68	676.294,91	0,00	0,00	1.112.294,37	0,00	-435.999,46	0,00	0,00	-435.999,46	0,00	DÉFICIT
75	0,00	0,00	0,00	0,00	0,00	0,00	0,00	0,00	0,00	0,00	SUPERAVIT
76	45.958,84	0,00	0,00	0,00	0,00	45.958,84	0,00	0,00	45.958,84	0,00	SUPERAVIT
77	3.295,08	0,00	0,00	0,00	0,00	3.295,08	0,00	0,00	3.295,08	0,00	SUPERAVIT
78	0,00	0,00	0,00	70,92	0,00	-70,92	0,00	0,00	-70,92	0,00	DÉFICIT
79	192.619,51	0,00	0,00	0,00	0,00	192.619,51	0,00	0,00	192.619,51	0,00	SUPERAVIT
80	0,00	0,00	0,00	0,00	0,00	0,00	0,00	0,00	0,00	0,00	SUPERAVIT
81	0,00	0,00	0,00	0,00	0,00	0,00	0,00	0,00	0,00	0,00	SUPERAVIT
82	0,00	0,00	0,00	0,00	0,00	0,00	0,00	0,00	0,00	0,00	SUPERAVIT
83	0,00	0,00	0,00	0,00	0,00	0,00	0,00	0,00	0,00	0,00	SUPERAVIT
84	0,00	0,00	0,00	0,00	0,00	0,00	0,00	0,00	0,00	0,00	SUPERAVIT
85	0,00	0,00	0,00	0,00	0,00	0,00	0,00	0,00	0,00	0,00	SUPERAVIT
86	0,00	0,00	0,00	0,00	0,00	0,00	0,00	0,00	0,00	0,00	SUPERAVIT



TRIBUNAL DE CONTAS DO ESTADO DE SANTA CATARINA  
DIRETORIA DE CONTAS DE GOVERNO – DGO

87	31.700,00	0,00	0,00	0,00	0,00	31.700,00	0,00	0,00	31.700,00	SUPERAVIT
88	2.514,14	0,00	0,00	0,00	0,00	2.514,14	0,00	0,00	2.514,14	SUPERAVIT
89	18.302,84	0,00	0,00	0,00	0,00	18.302,84	0,00	0,00	18.302,84	SUPERAVIT
93	0,00	0,00	0,00	0,00	0,00	0,00	0,00	0,00	0,00	SUPERAVIT
95	0,00	0,00	0,00	0,00	0,00	0,00	0,00	0,00	0,00	SUPERAVIT
<b>T.</b>	<b>2.238.503,55</b>	<b>0,00</b>	<b>5.500,00</b>	<b>1.305.428,69</b>	<b>0,00</b>	<b>927.574,86</b>	<b>0,00</b>	<b>0,00</b>	<b>927.574,86</b>	

B		RECURSO ORDINARIO						
FR		DISPONIBILIDADE DE CAIXA BRUTA (A)	OBRIGAÇÕES FINANCEIRAS (B)			DISPONIBILIDADE DE CAIXA LÍQUIDA / INSUFICIÊNCIA FINANCEIRA (A - B)		SUPERÁVIT/DÉFICIT
		VALOR REGISTRADO	DEPÓSITOS E OUTRAS OBRIGAÇÕES	RESTOS A PAGAR PROCESSADOS	RESTOS A PAGAR NÃO PROCESSADOS	AJUSTES	DISPONIBILIDADE DE CAIXA AJUSTADA	
0		2.977.448,55	0,00	13.299,13	939.826,52	0,00	2.024.322,90	SUPERAVIT
<b>T.</b>		<b>2.977.448,55</b>	<b>0,00</b>	<b>13.299,13</b>	<b>939.826,52</b>	<b>0,00</b>	<b>2.024.322,90</b>	



## PRESTAÇÃO DE CONTAS DO PREFEITO EXERCÍCIO DE 2022



### Município de São Bernardino

**Data de Fundação**– 19/07/1995

**População:** 2.651 habitantes (IBGE – 2022)

**PIB:** 0,08 (em milhões)

(IBGE – 2020)



## SUMÁRIO

INTRODUÇÃO .....	4
2. CARACTERIZAÇÃO DO MUNICÍPIO .....	5
2.1 Indicadores Estatísticos .....	5
2.2 Metas do Saneamento Básico .....	7
3. ANÁLISE DA GESTÃO ORÇAMENTÁRIA .....	7
3.1. Apuração do resultado orçamentário .....	8
3.2. Análise do resultado orçamentário .....	8
3.3. Análise das receitas e despesas orçamentárias .....	9
4. ANÁLISE DA GESTÃO PATRIMONIAL E FINANCEIRA .....	18
4.1. Situação Patrimonial .....	18
4.2. Análise do resultado financeiro .....	19
4.2.1. Análise do resultado financeiro por especificação de fontes de recursos .....	20
4.3. Análise da evolução patrimonial e financeira .....	23
5. ANÁLISE DO CUMPRIMENTO DE LIMITES .....	26
5.1. Saúde .....	26
5.2. Ensino .....	28
5.2.1. Limite de 25% das receitas de impostos e transferências .....	28
5.2.2. FUNDEB .....	30
5.3. Limites de gastos com pessoal (LRF) .....	33
5.3.1. Limite máximo para os gastos com pessoal do Município .....	33
5.3.2. Limite máximo para os gastos com pessoal do Poder Executivo .....	34
5.3.3. Limite máximo para os gastos com pessoal do Poder Legislativo .....	35
6. CONSELHOS MUNICIPAIS .....	37
6.1. Conselho Municipal de Acompanhamento e Controle Social do FUNDEB (CACS – FUNDEB) .....	37
6.2. Conselho Municipal de Saúde (CMS) .....	39

6.3. Conselho Municipal dos Direitos da Criança e do Adolescente .....	42
6.4. Conselho Municipal de Assistência Social (CMAS) .....	43
6.5. Conselho Municipal de Alimentação Escolar (CMAE) .....	43
6.6. Conselho Municipal do Idoso (ou da Pessoa Idosa ou dos Direitos da Pessoa Idosa) .....	45
7. DO CUMPRIMENTO DA TRANSPARÊNCIA DA GESTÃO FISCAL .....	45
8. POLÍTICAS PÚBLICAS .....	49
8.1. Monitoramento do Plano Nacional de Saúde .....	49
8.2. Acompanhamento da Política de Educação .....	51
8.2.1. Monitoramento dos Planos Municipais de Educação .....	51
8.2.1.1. Monitoramento das Taxas de Atendimento da Educação Infantil .....	53
8.2.1.1.1. Taxa de Atendimento em Creche .....	54
8.2.1.1.2. Taxa de Atendimento na Pré-escola .....	55
8.2.1.2. Monitoramento das Taxas de Atendimento do Ensino Fundamental .....	56
8.2.1.2.1. Taxa de Atendimento do Ensino Fundamental .....	57
8.2.1.3. Monitoramento do Índice de Desenvolvimento da Educação Básica (IDEB) 58	
8.2.1.4. Avaliação da Execução Orçamentária Vinculada ao Atingimento das Metas do PNE .....	60
9. RESTRIÇÕES APURADAS .....	62
10. SÍNTESE DO EXERCÍCIO DE 2022 .....	63
CONCLUSÃO .....	63
INFORMAÇÕES COMPLEMENTARES .....	65
APÊNDICE .....	67



<b>PROCESSO</b>	<b>PCP 23/00154093</b>
<b>UNIDADE</b>	Município de <b>São Bernardino</b>
<b>RESPONSÁVEL</b>	Sr. Dalvir Luiz Ludwig - Prefeito Municipal
<b>ASSUNTO</b>	Prestação de Contas do Prefeito referente ao ano de 2022
<b>RELATÓRIO N°</b>	205/2023

## INTRODUÇÃO

O Tribunal de Contas de Santa Catarina, no uso de suas competências para a efetivação do controle externo consoante disposto no artigo 31, § 1º, da Constituição Federal e dando cumprimento às atribuições assentes nos artigos 113 da Constituição Estadual e 50 e 54 da Lei Complementar nº 202/2000, procedeu ao exame das Contas apresentadas pelo(a) Prefeito(a) de São Bernardino, relativas ao exercício de 2022.

O presente Relatório abrange a análise do Balanço Anual do exercício financeiro de 2022 e as informações dos registros contábeis e de execução orçamentária enviadas por meio eletrônico, buscando evidenciar os resultados alcançados pela Administração Municipal, em atendimento às disposições do artigo 7º da Instrução Normativa nº TC-20/2015, bem como dos artigos 11, 12 e 13 da Instrução Normativa nº TC-28/2021.

A referida análise deu-se basicamente na situação Patrimonial, Financeira e na Execução Orçamentária do Município, não envolvendo o exame de legalidade e legitimidade dos atos de gestão, o resultado de eventuais auditorias oriundas de denúncias, representações e outras, que devem integrar processos específicos, a serem submetidos à apreciação deste Tribunal de Contas.

No que tange a análise da situação Patrimonial e Financeira foram abordados aspectos sobre a composição do Balanço, apuração do resultado financeiro e de quocientes patrimoniais e financeiros para auxiliar a análise dos resultados ao longo dos últimos cinco exercícios.

Registre-se que a média regional indicada no presente relatório corresponde à respectiva Associação de Municípios que abrange São Bernardino, sendo que as médias do exercício em análise foram geradas em 24/08/2023 conforme base de dados constituída a partir das informações bimestrais encaminhadas pelos municípios através do Sistema e-Sfinge e as médias dos

exercícios anteriores a partir dos dados analisados, julgados ou apreciados por este Tribunal.

Com referência à análise da Gestão Orçamentária, tomou-se por base os instrumentos legais do processo orçamentário, a execução do orçamento de forma consolidada a apuração e a evolução do resultado orçamentário, atentando-se para o cumprimento dos limites constitucionais e legais estabelecidos no ordenamento jurídico vigente.

Informa-se que, mediante análise de risco e relevância, tendo como parâmetro a Decisão Normativa nº 06/2008, que estabelece critérios para apreciação das contas anuais prestadas pelos Prefeitos Municipais, este Município teve seu Relatório gerado automaticamente pelo Sistema Corporativo do Tribunal, e encaminhado ao MPTC.

Destaca-se que, com relação aos Pareceres de Conselhos Municipais e ao Relatório do Órgão Central de Controle Interno, serão verificados tão somente as remessas dos arquivos.

## 2. CARACTERIZAÇÃO DO MUNICÍPIO

### 2.1 Indicadores Estatísticos

O Município de São Bernardino tem uma população estimada em 2.651<sup>1</sup> habitantes e Índice de Desenvolvimento Humano de 0,68<sup>2</sup>. O Produto Interno Bruto alcançava o valor de R\$ 78.393,71<sup>3</sup>, revelando um PIB per capita à época de R\$ 34,28, considerando uma população estimada em 2020 de 2.287 habitantes.

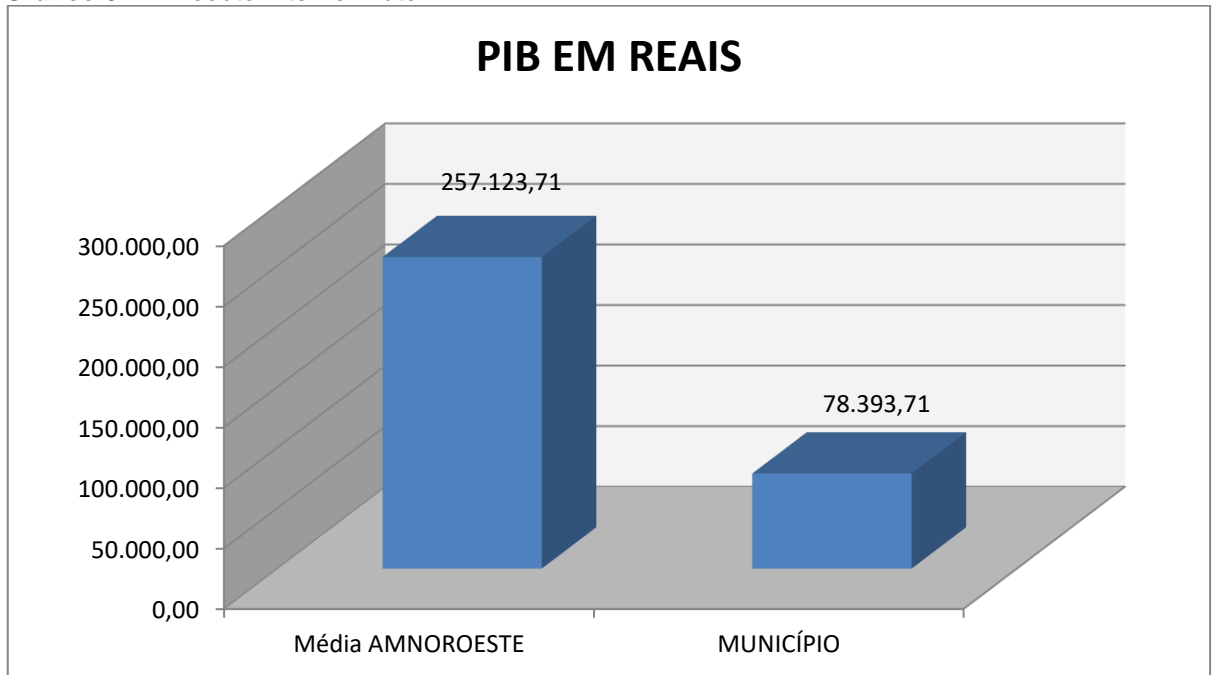
---

<sup>1</sup> IBGE – 2022

<sup>2</sup> PNUD - 2010

<sup>3</sup> Produto Interno Bruto dos Municípios – IBGE/2020

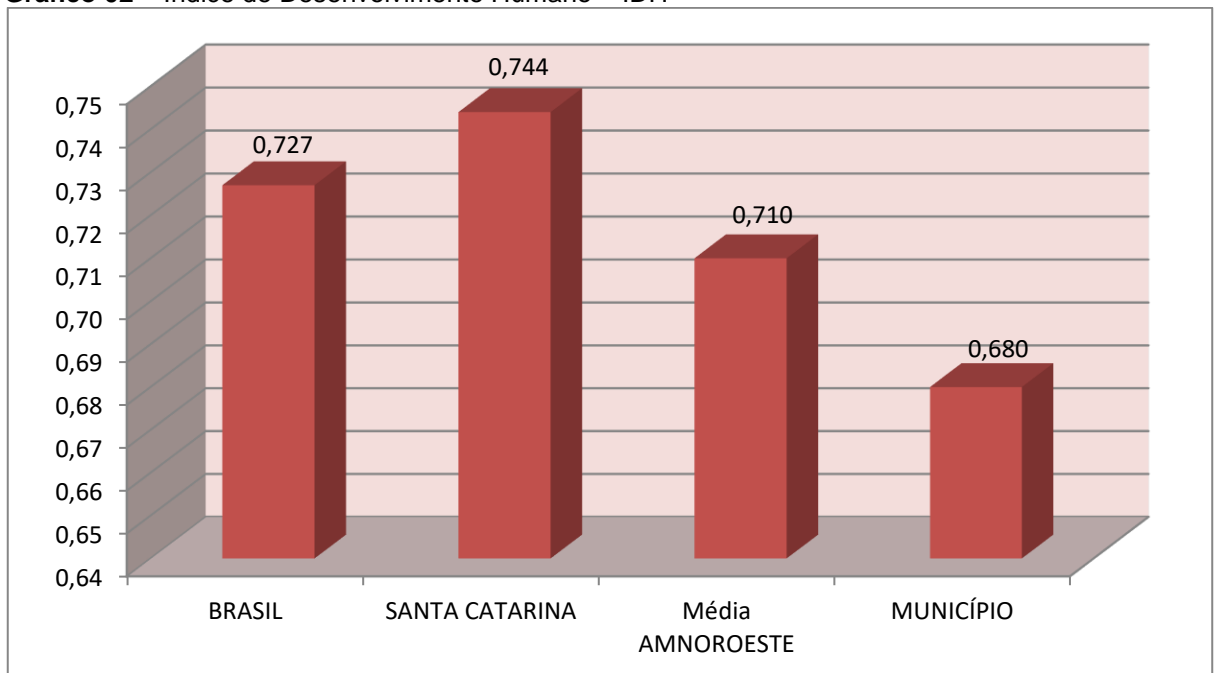
**Gráfico 01** – Produto Interno Bruto – PIB



Fonte: IBGE – 2022

No tocante ao desenvolvimento econômico e social mensurado pelo IDH/PNUD/2010, o Município de São Bernardino encontra-se na seguinte situação:

**Gráfico 02** – Índice de Desenvolvimento Humano – IDH



Fonte: PNUD – 2010

## 2.2 Metas do Saneamento Básico

De acordo com o artigo 11-B da Lei nº 11.445/2007 (Redação dada pela Lei nº 14.026, de 2020), incluído pelo Novo Marco Legal do Saneamento, os contratos de prestação dos serviços públicos de saneamento básico deverão definir metas de universalização que garantam o atendimento de 99% (noventa e nove por cento) da população com água potável, e de 90% (noventa por cento) da população com coleta e tratamento de esgotos, até 31 de dezembro de 2033, assim como metas quantitativas de não intermitência do abastecimento, de redução de perdas e de melhoria dos processos de tratamento.

O objetivo central dessas metas é superar o gargalo histórico que permeia o país neste setor, que tem uma parcela significativa de sua população sem acesso à água potável e ao esgotamento sanitário (coleta e tratamento de esgoto sanitário).

Nesse contexto, o município de São Bernardino, no exercício de 2021, apresentou o seguinte quadro, considerando os dados informados no Sistema Nacional de Informações sobre Saneamento-SNIS:

População Total	População urbana atendida com abastecimento de água	População urbana atendida com esgotamento sanitário
2.239	601	N/D

Fonte: <https://www.aguaesaneamento.org.br/municipios-e-saneamento/>

## 3. ANÁLISE DA GESTÃO ORÇAMENTÁRIA

A análise da gestão orçamentária envolve os seguintes aspectos: demonstração da apuração do resultado orçamentário do presente exercício, com a demonstração dos valores previstos ou autorizados pelo Poder Legislativo; apurando-se quocientes que demonstram a evolução relativa do resultado da execução orçamentária do Município; a demonstração da execução das receitas e despesas, cotejando-as com os valores orçados, bem como a evolução do esforço tributário, IPTU per capita e o esforço de cobrança da dívida ativa. Por fim, apura-se o total da receita com impostos (incluídas as transferências de impostos) e a receita corrente líquida.

Segue abaixo os instrumentos de planejamento aplicáveis ao exercício em análise, as datas das audiências públicas realizadas e o valor da receita e despesa inicialmente orçadas:

**Quadro 01 – Leis Orçamentárias**

LEIS		DATA DAS AUDIÊNCIAS	RECEITA ESTIMADA	
PPA	1364/2021	26/07/2021		19.838.420,00
LDO	1375/2021	15/09/2021	DESPESA FIXADA	19.838.420,00
LOA	1385/2021	03/11/2021		

### 3.1. Apuração do resultado orçamentário

O confronto entre a receita arrecadada e a despesa realizada, resultou no Superávit de execução orçamentária da ordem de **R\$ 663.780,64**, correspondendo a **2,31%** da receita arrecadada.

Salienta-se que o resultado consolidado, Superávit de R\$ 663.780,64, é composto pelo resultado do Orçamento Centralizado - Prefeitura Municipal, Superávit de R\$ 723.443,75 e do conjunto do Orçamento das demais Unidades Municipais Déficit de R\$ 59.663,11.

Assim, a execução orçamentária do Município pode ser demonstrada, sinteticamente, da seguinte forma:

**Quadro 02 – Demonstração do Resultado da Execução Orçamentária (em Reais) – 2022**

Descrição	Previsão/Autorização	Execução	% Executado
RECEITA	19.838.420,00	28.783.880,49	145,09
DESPESA (considerando as alterações orçamentárias)	37.003.972,77	28.120.099,85	75,99
<b>Superávit de Execução Orçamentária</b>		<b>663.780,64</b>	

Fonte: Demonstrativos do Balanço Geral consolidado.

### 3.2. Análise do resultado orçamentário

A análise da evolução do resultado orçamentário é facilitada com o uso de quocientes, pois os resultados absolutos expressos nas demonstrações contábeis são relativizados, permitindo a comparação de dados entre exercícios e Municípios distintos.

A seguir é exibido quadro que evidencia a evolução do Quociente de Resultado Orçamentário do Município de São Bernardino nos últimos 5 anos:

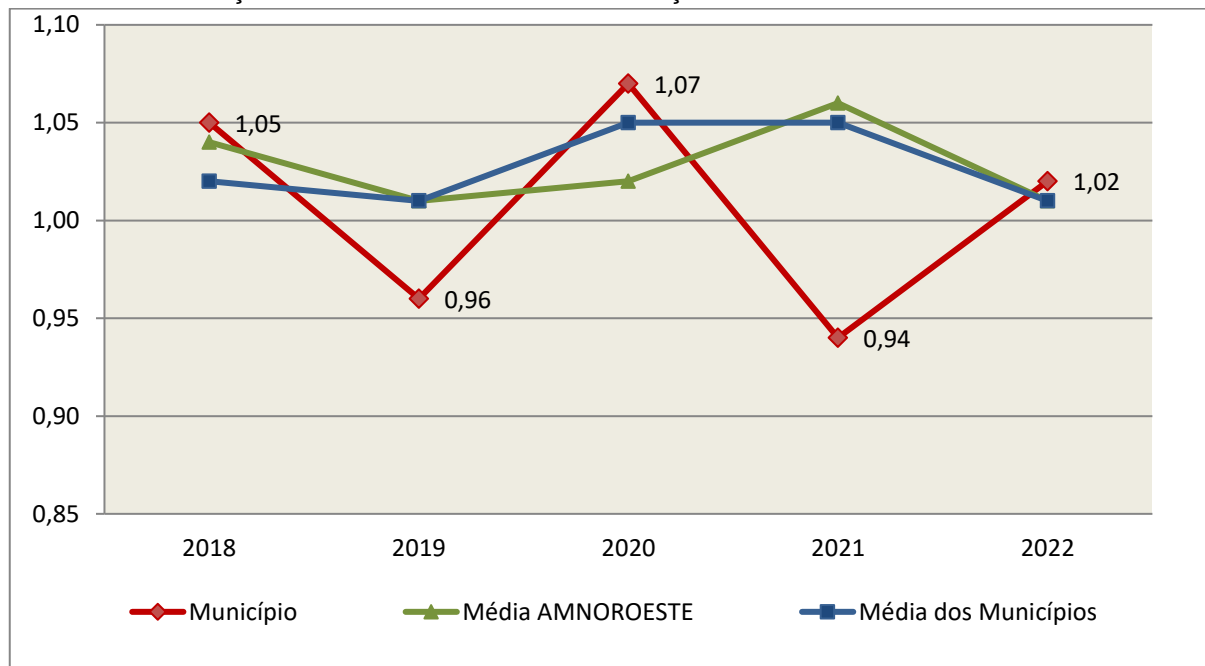
**Quadro 03 – Quocientes de Resultado Orçamentário – 2018-2022**

ITENS / ANO		2018	2019	2020	2021	2022
1	Receita realizada	15.512.705,74	15.425.209,74	16.476.860,46	20.541.876,51	28.783.880,49
2	Despesa executada	14.714.544,64	16.037.185,11	15.356.135,53	21.740.032,79	28.120.099,85
QUOCIENTE		2018	2019	2020	2021	2022
Resultado Orçamentário (1÷2)		1,05	0,96	1,07	0,94	1,02

Fonte: Demonstrativos do Balanço Geral Consolidado e análise técnica.

O resultado orçamentário pode ser verificado por meio do quociente entre a receita orçamentária e a despesa orçamentária. Quando esse indicador for superior a 1,00 tem-se que o resultado orçamentário foi superavitário (receitas superiores às despesas).

**Gráfico 03** – Evolução dos Quocientes de Resultado Orçamentário: 2018 – 2022



**Fonte:** Demonstrativos do Balanço Geral consolidado – Sistema e-Sfinge.

### 3.3. Análise das receitas e despesas orçamentárias

Os quadros que sintetizam a execução das receitas e despesas no exercício trazem também os valores previstos ou autorizados pelo Legislativo Municipal, de forma que se possa avaliar a destinação de recursos pelo Poder Executivo, bem como o cumprimento de imposições constitucionais.

No âmbito do Município, a receita orçamentária pode ser entendida como os recursos financeiros arrecadados para fazer frente às suas despesas.

A receita arrecadada do exercício em exame atingiu o montante de **R\$ 28.783.880,49**, equivalendo a **145,09%** da receita orçada.

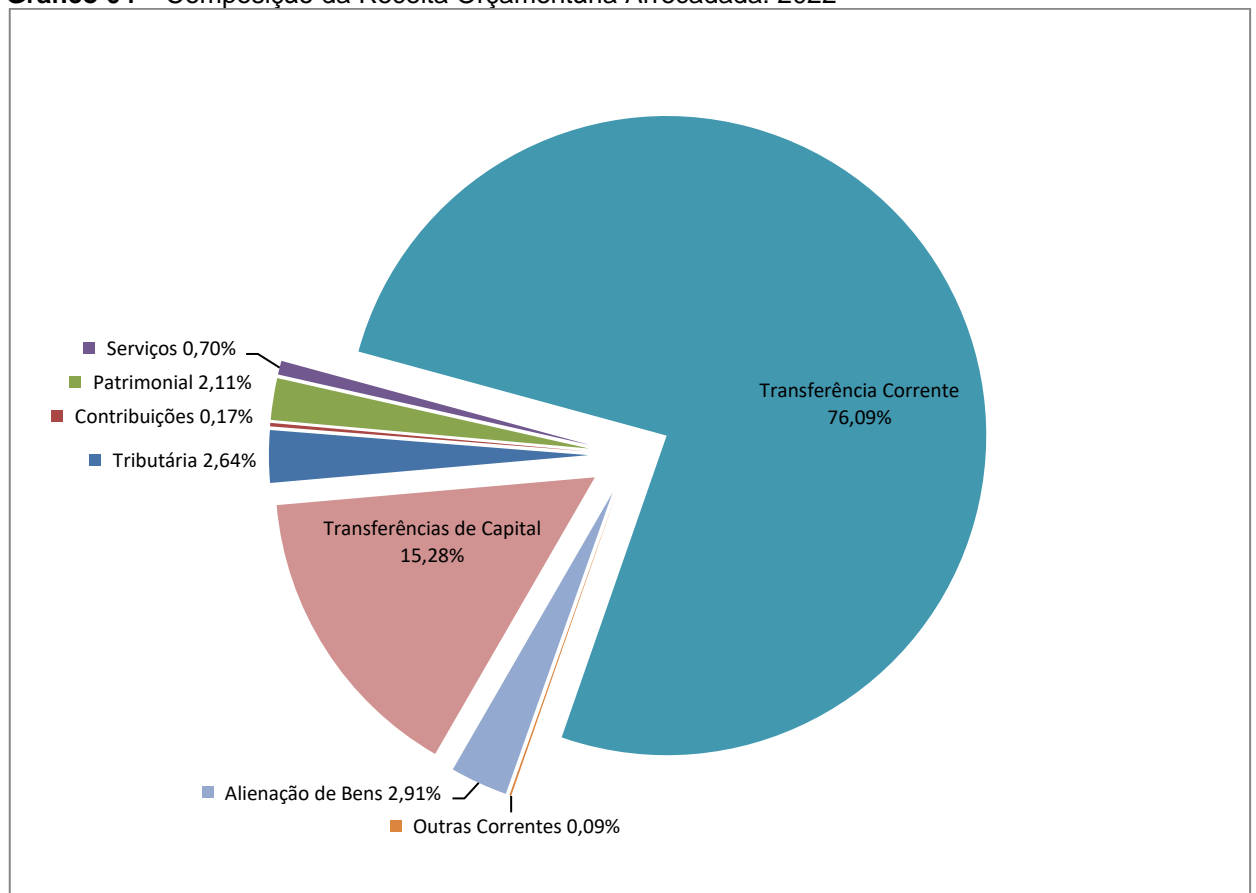
As receitas por origem e o cotejamento entre os valores previstos e os arrecadados são assim demonstrados:

**Quadro 04** – Comparativo da Receita Orçamentária Prevista e Arrecadada (em Reais): 2022

RECEITA POR ORIGEM	PREVISÃO	ARRECAÇÃO	% ARRECADADO
Impostos, Taxas e Contribuições de Melhoria	643.690,00	760.570,54	118,16
Receita de Contribuições	50.000,00	50.252,84	100,51
Receita Patrimonial	71.730,00	607.262,49	846,59
Receita de Serviços	216.500,00	201.408,82	93,03
Transferências Correntes	18.854.500,00	21.902.613,09	116,17
Outras Receitas Correntes	2.000,00	26.250,44	1.312,52
<b>RECEITA CORRENTE</b>	<b>19.838.420,00</b>	<b>23.548.358,22</b>	<b>118,70</b>
Alienação de Bens	-	838.050,00	-
Transferências de Capital	-	4.397.472,27	-
<b>RECEITA DE CAPITAL</b>	<b>0,00</b>	<b>5.235.522,27</b>	
<b>TOTAL DA RECEITA</b>	<b>19.838.420,00</b>	<b>28.783.880,49</b>	<b>145,09</b>

Fonte: <sup>1</sup>Dados do Sistema e-Sfinge – Módulo Planejamento e <sup>2</sup>Demonstrativos do Balanço Geral consolidado.

**Gráfico 04** – Composição da Receita Orçamentária Arrecadada: 2022

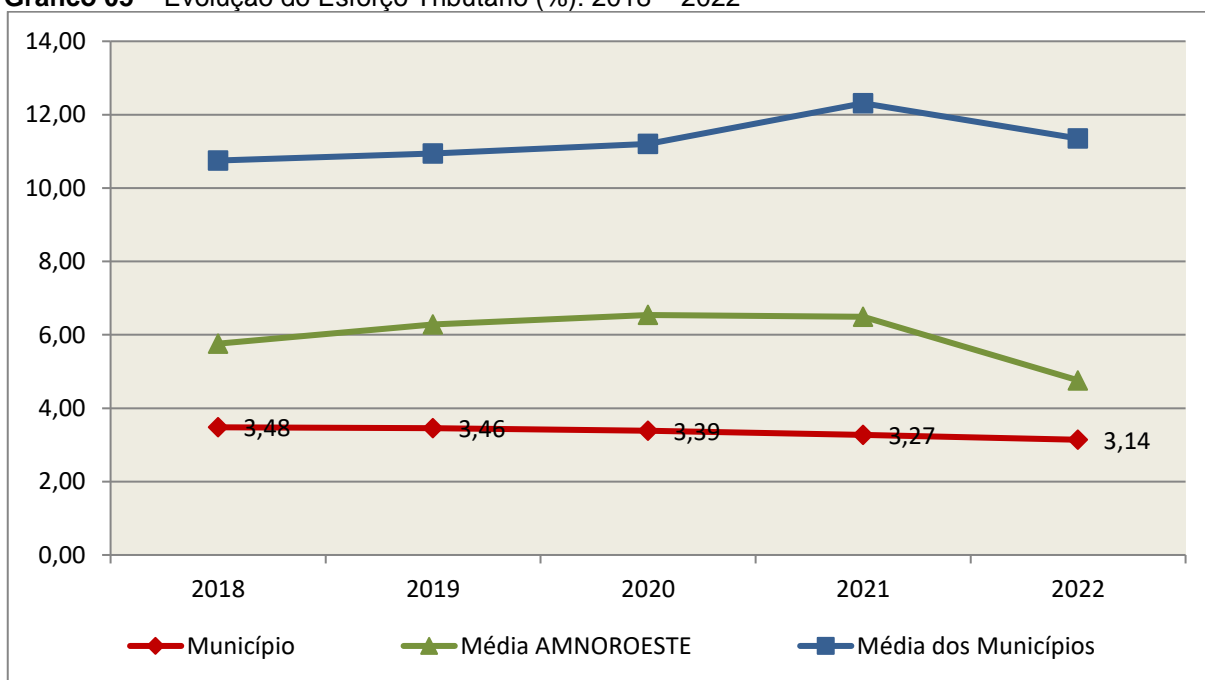


Fonte: Demonstrativos do Balanço Geral consolidado – Sistema e-Sfinge.

O gráfico anterior apresenta a relação de cada receita por origem com o total arrecadado no exercício. Destaca-se que parcela significativa da receita, **76,09%**, está concentrada nas transferências correntes.

Um aspecto importante a ser analisado na gestão da receita orçamentária pode ser traduzido como “esforço tributário”. O gráfico que segue mostra a evolução da receita tributária em relação ao total das receitas correntes do Município.

**Gráfico 05** – Evolução do Esforço Tributário (%): 2018 – 2022



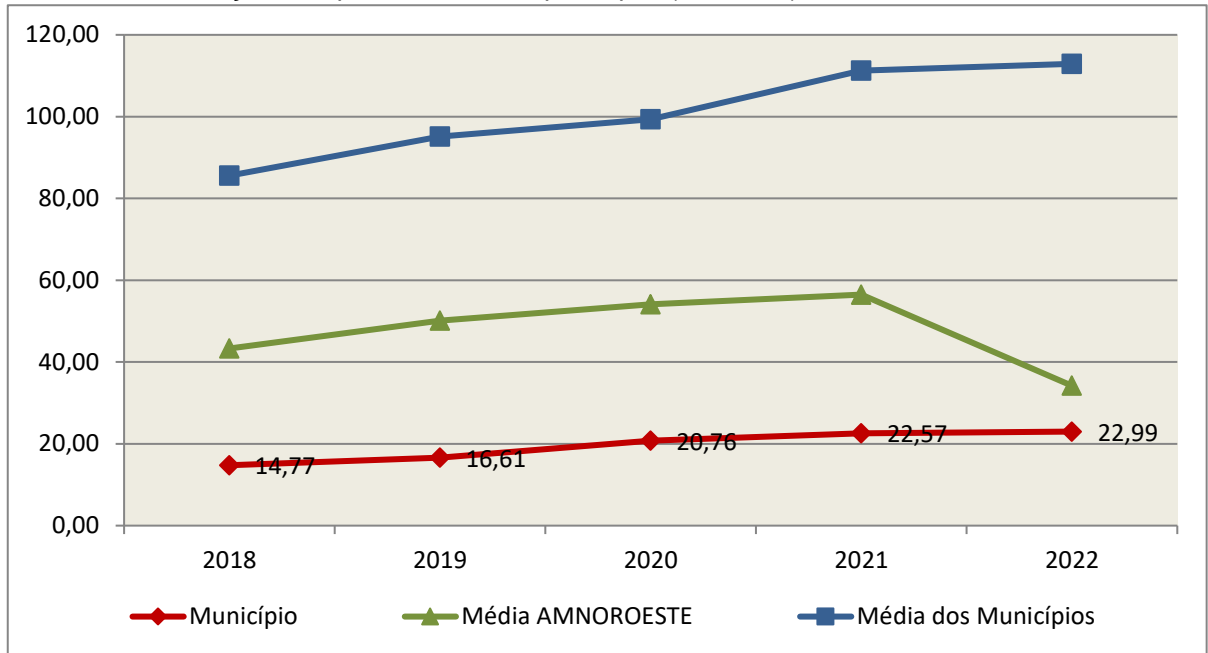
**Fonte:** Demonstrativos do Balanço Geral consolidado – Sistema e-Sfinge.

Relativamente às receitas arrecadadas, deve-se dar destaque às receitas próprias com impostos no exercício da competência tributária estabelecida constitucionalmente e exigida pela Lei de Responsabilidade Fiscal.

Nesse sentido, destaca-se no gráfico a seguir a evolução do IPTU arrecadado *per capita* nos últimos 5 (cinco) anos.



**Gráfico 06** – Evolução Comparativa do IPTU per capita (em Reais): 2018 – 2022



**Fonte:** Demonstrativos do Balanço Geral consolidado – Sistema e-Sfinge e IBGE.

A Dívida Ativa apresentou o seguinte comportamento no exercício em análise:

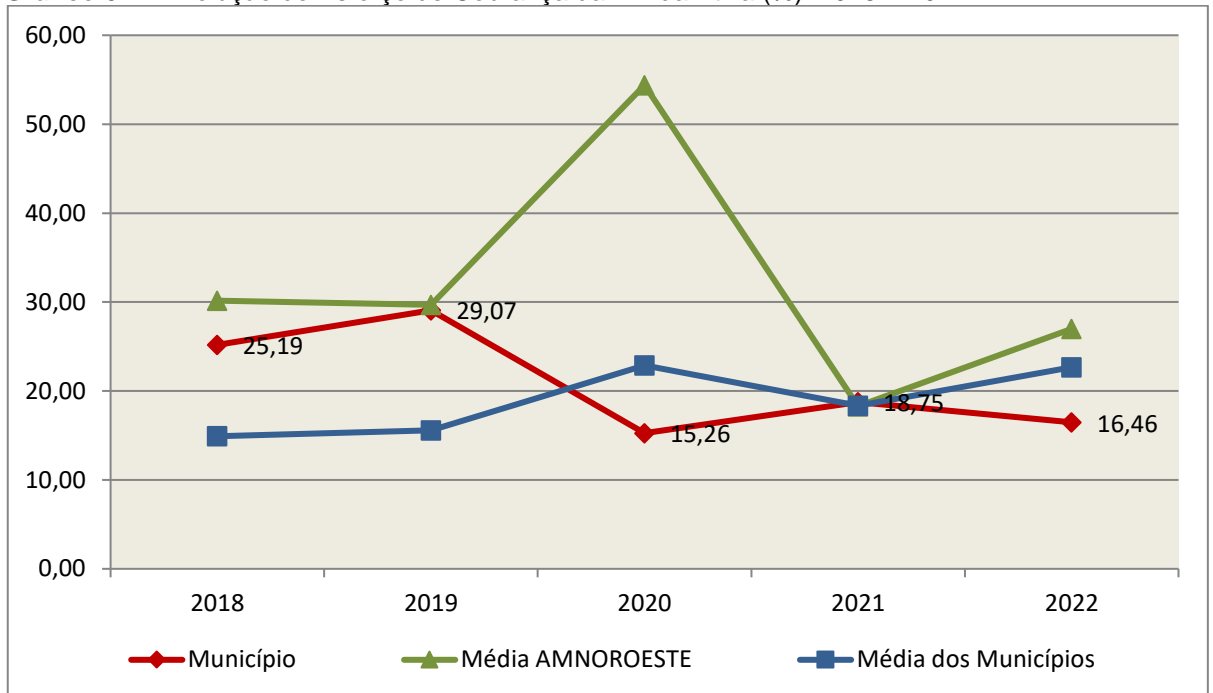
**Quadro 05** – Movimentação da Dívida Ativa (em Reais): 2022

Saldo Anterior	Inscrição/Transferências/Atualização	Recebimento	Transferências/Outras Baixas	Saldo Final
386.504,25	300.779,01	63.629,59	150.870,63	472.783,04

**Fonte:** Demonstrativos do Balanço Geral consolidado – Sistema e-Sfinge.

Importante também analisar a eficiência na cobrança da dívida ativa ao longo dos últimos cinco anos. O gráfico seguinte mostra o percentual de dívida ativa recebida em relação ao saldo do exercício anterior:

**Gráfico 07** – Evolução do Esforço de Cobrança da Dívida Ativa (%): 2018 – 2022



**Fonte:** Demonstrativos do Balanço Geral consolidado – Sistema e-Sfinge.

No tocante as despesas executadas em contraposição às orçadas (incluindo as alterações orçamentárias), segundo a classificação funcional, tem-se a demonstração do próximo quadro:

**Quadro 06 – Comparativo entre a Despesa por Função de Governo Autorizada e Executada: 2022**

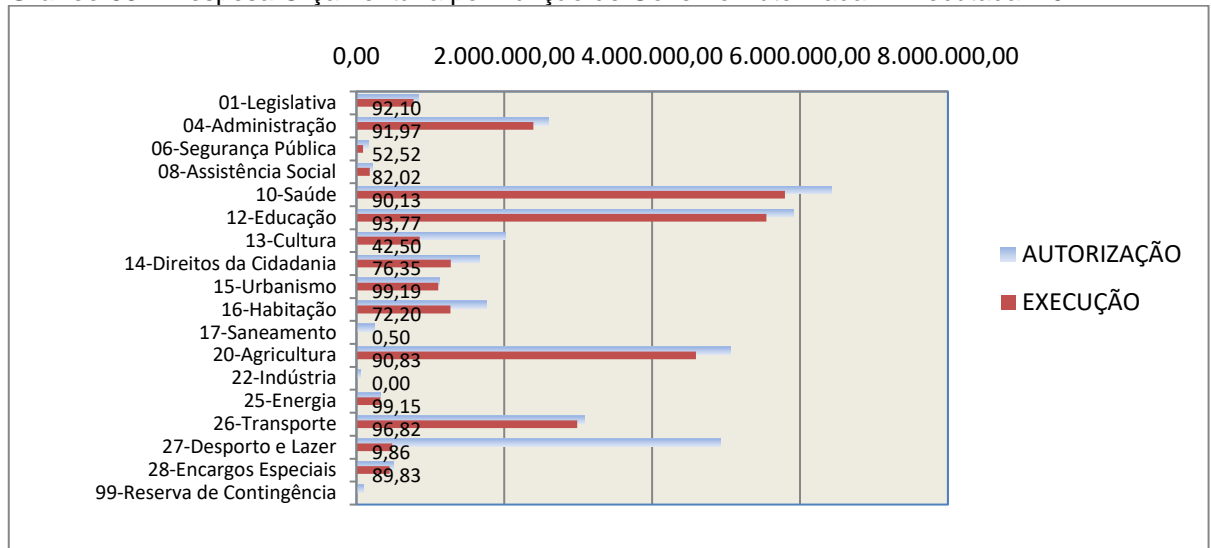
DESPESA POR FUNÇÃO DE GOVERNO	AUTORIZAÇÃO <sup>1</sup> (R\$)	EXECUÇÃO <sup>2</sup> (R\$)	% EXECUTADO
01-Legislativa	840.000,00	773.629,67	92,10
04-Administração	2.601.467,35	2.392.542,19	91,97
06-Segurança Pública	167.451,54	87.938,37	52,52
08-Assistência Social	222.500,00	182.485,87	82,02
10-Saúde	6.431.184,33	5.796.222,07	90,13
12-Educação	5.914.255,50	5.545.602,67	93,77
13-Cultura	2.017.723,79	857.509,23	42,50
14-Direitos da Cidadania	1.668.668,74	1.274.023,95	76,35
15-Urbanismo	1.116.722,20	1.107.711,53	99,19
16-Habitação	1.758.216,05	1.269.515,82	72,20
17-Saneamento	237.952,20	1.197,20	0,50
20-Agricultura	5.056.570,82	4.592.637,91	90,83
22-Indústria	52.500,00	-	-
25-Energia	324.703,05	321.950,05	99,15
26-Transporte	3.082.470,86	2.984.578,69	96,82
27-Desporto e Lazer	4.923.836,34	485.413,91	9,86
28-Encargos Especiais	497.750,00	447.140,72	89,83
99-Reserva de Contingência	90.000,00	-	-
<b>TOTAL DA DESPESA</b>	<b>37.003.972,77</b>	<b>28.120.099,85</b>	<b>75,99</b>

**Fontes:** <sup>1</sup>Dados do Sistema e-Sfinge – Módulo Planejamento e <sup>2</sup>Demonstrativos do Balanço Geral consolidado.

A análise entre despesa autorizada e executada configura-se importante quando se tem como objetivo subsidiar o parecer prévio, permitindo identificar quais funções foram priorizadas ou contingenciadas em relação à deliberação legislativa no tocante ao orçamento municipal.

O gráfico seguinte demonstra o cotejamento entre as despesas autorizadas e executadas segundo as funções de governo. Trata-se de uma representação gráfica do Quadro anterior.

**Gráfico 08 – Despesa Orçamentária por Função de Governo Autorizada x Executada: 2022**



Fonte: Demonstrativos do Balanço Geral consolidado – Sistema e-Sfinge.

A evolução das despesas executadas por função de governo está demonstrada no quadro a seguir:

**Quadro 07 – Evolução das Despesas Executadas por Função de Governo (em Reais): 2018 – 2022**

DESPESA POR FUNÇÃO DE GOVERNO	2018	2019	2020	2021	2022
01-Legislativa	606.071,14	662.148,17	646.565,38	713.965,63	773.629,67
04-Administração	1.708.314,45	1.856.549,72	1.930.223,15	2.246.409,07	2.392.542,19
06-Segurança Pública	76.178,69	91.461,00	92.240,62	84.189,29	87.938,37
08-Assistência Social	835.520,05	970.380,79	912.862,35	933.496,45	182.485,87
10-Saúde	3.711.849,38	3.787.427,10	4.000.869,85	4.980.749,51	5.796.222,07
12-Educação	3.151.766,65	3.183.304,36	2.864.534,72	4.004.032,48	5.545.602,67
13-Cultura	175.592,23	98.797,67	14.130,15	456.572,63	857.509,23
14-Direitos da Cidadania	40.638,35	4.480,00	672,90	4.385,80	1.274.023,95
15-Urbanismo	210.603,00	1.376.088,87	595.924,80	402.715,96	1.107.711,53
16-Habituação	12.038,10	10.862,99	38.266,56	526.603,40	1.269.515,82
17-Saneamento	-	9.081,25	9.950,00	490.852,79	1.197,20
20-Agricultura	2.439.864,11	2.175.467,19	1.978.044,63	3.460.490,27	4.592.637,91
22-Indústria	-	-	312.552,98	399,48	-
24-Comunicações	893,35	1.701,89	-	-	-
25-Energia	72.419,17	65.168,16	244.693,60	110.228,45	321.950,05
26-Transporte	1.290.699,11	1.457.606,75	1.332.469,20	2.821.788,27	2.984.578,69
27-Desporto e Lazer	246.787,23	156.659,20	244.938,78	311.573,53	485.413,91
28-Encargos Especiais	135.309,63	130.000,00	137.195,86	191.579,78	447.140,72
<b>TOTAL DA DESPESA REALIZADA</b>	<b>14.714.544,64</b>	<b>16.037.185,11</b>	<b>15.356.135,53</b>	<b>21.740.032,79</b>	<b>28.120.099,85</b>

Fonte: Demonstrativos do Balanço Geral consolidado – Sistema e-Sfinge.

No quadro a seguir, demonstra-se a apuração das receitas decorrente de impostos, informação utilizada no cálculo dos limites com saúde e educação.

**Quadro 08** – Apuração da Receita com Impostos: 2022

<b>RECEITAS COM IMPOSTOS (incluídas as transferências de impostos)</b>	<b>Valor (R\$)</b>	<b>%</b>
Imposto Predial e Territorial Urbano	60.935,59	0,29
Imposto sobre Serviços de Qualquer Natureza	115.234,26	0,54
Imposto sobre a Renda e Proventos de qualquer Natureza	376.060,17	1,77
Imposto s/Transmissão Inter vivos de Bens Imóveis e Direitos Reais sobre Bens Imóveis	134.508,07	0,63
Cota-Parte do ICMS	7.361.266,07	34,58
Cota-Parte do IPVA	310.571,26	1,46
Cota-Parte do IPI sobre Exportação	72.372,97	0,34
Cota-Parte do FPM	11.742.390,83	55,16
Cota-Parte do FPM (1%, entregue no mês de julho) - art. 159, I, alínea “e” da C.F. e Emenda Constitucional nº 84, de 2014	570.381,09	2,68
Cota-Parte do FPM (1%, entregue no mês de dezembro) - art. 159, I, alínea “d” da C.F.	515.230,55	2,42
Cota-Parte do ITR	13.615,43	0,06
Receita de Dívida Ativa Proveniente de Impostos	9.525,18	0,04
Receita de Multas e Juros provenientes de impostos, inclusive da dívida ativa decorrente de impostos	3.877,68	0,02
<b>TOTAL DA RECEITA COM IMPOSTOS (Base de cálculo para a Educação)</b>	<b>21.285.969,15</b>	<b>100,00</b>
(-) Cota-Parte do FPM (1%, entregue no mês de julho) - art. 159, I, alínea “e” da C.F. e Emenda Constitucional nº 84, de 2014	570.381,09	
(-) Cota-Parte do FPM(1%, entregue no mês de dezembro) - art. 159, I, alínea “d” da C.F.	515.230,55	
<b>TOTAL DA RECEITA COM IMPOSTOS (Base de cálculo para a Saúde)</b>	<b>20.200.357,51</b>	<b>100,00</b>

**Fonte:** Demonstrativos do Balanço Geral consolidado – Sistema e-Sfinge.

O ingresso de recursos provenientes de impostos tem importância na gestão orçamentária municipal, eis que serve como denominador dos percentuais mínimos de aplicação em saúde e educação.

Da mesma forma, o total da Receita Corrente Líquida (RCL), demonstrado no quadro seguinte, serve como parâmetro para o cálculo dos percentuais máximos das despesas de pessoal estabelecidos na Lei de Responsabilidade Fiscal.

**Quadro 09** – Apuração da Receita Corrente Líquida: 2022

<b>DEMONSTRATIVO DA RECEITA CORRENTE LÍQUIDA DO MUNICÍPIO</b>	<b>Valor (R\$)</b>
Receitas Correntes Arrecadadas	27.448.398,42
(-) Dedução das receitas para formação do FUNDEB	3.900.040,20
<b>TOTAL DA RECEITA CORRENTE LÍQUIDA</b>	<b>23.548.358,22</b>

**Fonte:** Demonstrativos do Balanço Geral consolidado – Sistema e-Sfinge.

O valor das transferências correntes obrigatórias da União relativas às emendas individuais e de bancada, bem como as emendas impositivas transferidas pelo Estado, serão excluídos do cálculo da Receita Corrente Líquida para fins de aplicação dos limites de despesas com pessoal (Item 5.3, deste Relatório), conforme determinam os artigos 166, § 16, e 166-A, § 1º, da Constituição Federal.

**Quadro 09-A** – Apuração da Receita Corrente Líquida Ajustada

<b>TOTAL DA RECEITA CORRENTE LÍQUIDA</b>	<b>23.548.358,22</b>
(-) Transferências correntes obrigatórias da União relativas às emendas individuais (art. 166 da CF, §9º e §11)	263.183,86
( - ) Transferências decorrentes das emendas parlamentares impositivas (art.166-A CF/88 c/c §9º do art. 120 da Constituição Estadual/SC)	193.344,81
<b>RECEITA CORRENTE LÍQUIDA AJUSTADA PARA CÁLCULO DOS LIMITES DE ENDIVIDAMENTO</b>	<b>23.091.829,55</b>
( - ) Transferências obrigatórias da União relativas às emendas de bancada (art. 166, § 12 e §20, da CF)	302.391,56
(-) Receita de transferências do Governo Federal destinadas ao vencimento dos agentes comunitários de saúde e dos agentes de combate às endemias (art. 198 da CF, §11)	151.319,94
<b>RECEITA CORRENTE LÍQUIDA AJUSTADA (para fins de verificação do limite do gasto de pessoal – Item 5.3 deste Relatório)</b>	<b>22.638.118,05</b>

\***Fonte:** Demonstrativos do Balanço Geral consolidado – Sistema e-Sfinge e links abaixo.

[https://tesourotransparente.gov.br/publicacoes/demonstrativo-relativo-as-emendas-parlamentares-individuais-para-df-estados-e-municipios/2021/114?ano\\_selecionado=2021](https://tesourotransparente.gov.br/publicacoes/demonstrativo-relativo-as-emendas-parlamentares-individuais-para-df-estados-e-municipios/2021/114?ano_selecionado=2021)

[https://www.sef.sc.gov.br/servicos/assunto/88/Emendas\\_Parlamentares\\_Estaduais](https://www.sef.sc.gov.br/servicos/assunto/88/Emendas_Parlamentares_Estaduais)

**Quadro 10 – Relação Percentual entre Receitas e Despesas Correntes (art. 167-A, da CF)**

Descrição	Valor (R\$)
Receita corrente consolidada, inclusive intraorçamentária	23.548.358,22
(+/-) Ajustes na Receita corrente consolidada	0,00
<b>Total da Receita corrente consolidada, inclusive intraorçamentária (1)</b>	<b>23.548.358,22</b>
Despesa corrente liquidada e RP não processados, consolidado, inclusive intraorçamentária	20.083.475,28
(+/-) Ajustes na Despesa corrente liquidada e RP não processados	0,00
<b>Total da Despesa corrente liquidada e RP não processados, consolidado, inclusive intraorçamentária (2)</b>	<b>20.083.475,28</b>
<b>% entre despesas e receitas correntes(2/1)</b>	<b>85,29</b>

No período de 12 (doze) meses, posição de janeiro a dezembro de 2022, a relação entre despesas correntes e receitas correntes atingiu o percentual de **85,29%**, não superando 95%. O Município não se enquadra na hipótese das vedações de que trata o art. 167-A da Constituição Federal, **cumprindo**, portanto, o referido dispositivo constitucional.

## 4. ANÁLISE DA GESTÃO PATRIMONIAL E FINANCEIRA

A análise compreendida neste capítulo consiste em demonstrar a situação patrimonial existente ao final do exercício, em contraposição à situação existente no final do exercício anterior; discriminando especificamente a variação da situação financeira do Município e sua capacidade de pagamento de curto prazo.

### 4.1. Situação Patrimonial

A situação patrimonial do Município está assim demonstrada:

**Quadro 11 – Balanço Patrimonial do Município de São Bernardino (em Reais): 2022**

ATIVO	2021	2022	PASSIVO	2021	2022
<b>ATIVO CIRCULANTE</b>	<b>5.341.169,97</b>	<b>5.463.465,55</b>	<b>PASSIVO CIRCULANTE</b>	<b>1.498.912,26</b>	<b>2.528.146,21</b>
<u>Caixa e Equivalentes de Caixa</u>	<b>5.100.815,18</b>	<b>5.214.088,86</b>	Obrigações Trabalhistas, Prev Curto Prazo	1.297.277,47	1.390.497,44
Créditos a Curto Prazo	212.404,71	212.404,71	Fornecedores e Contas a Pag	5.500,00	5.500,00
Créditos Tributários a Receber	212.404,71	212.404,71	Obrigações Fiscais a Curto Prazo	13.299,13	13.299,13
<u>Demais Créditos e Valores a Curto Prazo</u>	12.043,90	15.710,21	Demais Obrigações a Curto Prazo	189.213,38	1.118.849,64
<u>Variação Patrimoniais Diminutivas Pagas Antecipadamente</u>	15.906,18	21.261,77			
<b>ATIVO NÃO CIRCULANTE</b>	<b>21.062.372,85</b>	<b>28.045.843,00</b>	<b>TOTAL DO PASSIVO</b>	<b>1.498.912,26</b>	<b>2.528.146,21</b>
<u>Ativo Realizável a Longo Prazo</u>	<b>386.504,25</b>	<b>472.783,04</b>			
<u>Créditos a Longo Prazo</u>	386.504,25	472.783,04			
Dívida Ativa Tributária	152.997,23	206.222,67			
Dívida Ativa Não Tributária	233.507,02	266.560,37			
<u>Imobilizado</u>	20.675.868,60	27.573.059,96			
Bens Móveis	9.400.204,66	12.527.738,98			
(-) Depreciação, exaustão e amortizações acumuladas - Bens Móveis)	-3.111.887,14	-3.405.683,96			
Bens Imóveis	15.761.446,21	20.104.945,70	<b>PATRIMÔNIO LIQUIDO</b>	<b>24.904.630,56</b>	<b>30.981.162,34</b>
(-) Depreciação, exaustão e amortizações acumuladas Imóveis	-1.373.895,13	-1.653.940,76	Patrimônio Social e Capital Social	12.149.871,15	12.149.871,15
<b>TOTAL</b>	<b>26.403.542,82</b>	<b>33.509.308,55</b>	Resultados Acumulados	12.754.759,41	18.831.291,19
			Resultado do Exercício	2.924.539,79	6.076.531,78
			Resultado de Exercícios Anteriores	9.830.219,62	12.754.759,41
			<b>TOTAL</b>	<b>26.403.542,82</b>	<b>33.509.308,55</b>

Fonte: Demonstrativos do Balanço Geral consolidado – Sistema e-Sfinge.

## 4.2. Análise do resultado financeiro

Dentre os componentes patrimoniais é relevante no processo de análise das contas municipais, para fins de emissão do parecer prévio, a verificação da evolução do patrimônio financeiro e, sobretudo, a apuração da situação financeira no final do exercício, eis que a existência de passivos financeiros superiores a ativos financeiros revela restrições na capacidade de pagamento do Município frente às suas obrigações financeiras de curto prazo.

O confronto entre o Ativo Financeiro e o Passivo Financeiro do exercício encerrado resulta em Superávit Financeiro de **R\$ 2.951.897,76** e a sua correlação



demonstra que para cada R\$ 1,00 (um real) de recursos financeiros existentes, o Município possui **R\$ 0,43** de dívida de curto prazo.

Em relação ao exercício anterior, ocorreu variação positiva de **R\$ 1.067.540,54** passando de um Superávit de R\$ 1.884.357,22 para um Superávit de **R\$ 2.951.897,76**.

Registre-se que a Prefeitura apresentou um Superávit de **R\$ 2.369.764,18**.

Dessa forma, a variação do patrimônio financeiro do Município durante o exercício é demonstrada no quadro seguinte:

**Quadro 12** – Variação do patrimônio financeiro do Município (em Reais) – 2021 - 2022

<b>Grupo Patrimonial</b>	<b>Saldo inicial</b>	<b>Saldo final</b>	<b>Varição</b>
Ativo Financeiro	5.100.815,18	5.215.952,10	115.136,92
Passivo Financeiro	3.216.457,96	2.264.054,34	-952.403,62
<b>Saldo Patrimonial Financeiro</b>	<b>1.884.357,22</b>	<b>2.951.897,76</b>	<b>1.067.540,54</b>

**Fonte:** Demonstrativos do Balanço Geral consolidado.

#### **4.2.1. Análise do resultado financeiro por especificação de fontes de recursos**

A situação financeira analisada neste item tem como objetivo demonstrar o confronto entre os recursos financeiros e as respectivas obrigações financeiras, segregadas por vínculo de recurso.

Referida análise atende ao que determina o artigo 8º, 50, I da Lei de Responsabilidade Fiscal – LRF, ou seja, vincular os recursos a sua disponibilidade específica.

Para o cálculo utilizou-se os seguintes critérios:

a) FR – Fonte de Recursos: refere-se à discriminação das especificações das fontes de recursos, conforme tabela de destinação de receita deste Tribunal de Contas;

b) Disponibilidade de Caixa Bruta: constitui-se dos saldos recursos financeiros (caixa, bancos, aplicações financeiras e outras disponibilidades financeiras) em 31/12/2022, segregados por especificações de fontes de recursos;

c) Obrigações financeiras: representa os valores, igualmente por disponibilidade de fontes de recursos, dos depósitos de terceiros e resultantes de consignações, cauções, outros depósitos de diversas origens e dos restos a pagar, sendo que, este último refere-se às despesas empenhadas, liquidadas ou não, e que estão pendentes de pagamento.

Ressalta-se, todavia, que em razão da análise técnica decorrente de auditorias, levantamentos, ofícios circulares encaminhados aos jurisdicionados, entre outros instrumentos de verificações, poderá haver ajustes na disponibilidade de caixa e nas obrigações financeiras apresentadas pelo ente.

d) Disponibilidade de Caixa líquida/resultado financeiro: evidencia o resultado financeiro por especificações de fontes de recursos, apurado entre o confronto dos recursos financeiros e as obrigações financeiras, levando-se em consideração os possíveis ajustes.

No tocante à Câmara Municipal, ao Fundo Reequip. Corpo de Bombeiros (FUNREBOM), ao Samae - Serviço Autônomo Municipal de Água e Esgoto, às Autarquias e às Empresas Públicas, suas disponibilidades de caixa serão consideradas como recursos vinculados, mesmo que registradas contabilmente com especificação de Fonte de Recursos 00 - recursos ordinários. O mesmo procedimento será adotado com relação às obrigações financeiras.

A seguir, expõe-se resumo da situação constatada do Município de São Bernardino, sendo que no Apêndice, deste Relatório, encontra-se o cálculo de forma detalhada.

**Quadro 13** – Demonstrativo do Resultado Financeiro por especificações de Fonte de Recurso

FORTE DE RECURSOS	DISPONIBILIDADE DE CAIXA LÍQUIDA / INSUFICIÊNCIA FINANCEIRA	Superávit / Déficit
<b>RECURSOS VINCULADOS</b>		
00 - Recursos Ordinários	0,00	SUPERAVIT
01 - Receitas e Transferências de Impostos - Educação	225,88	SUPERAVIT
02 - Receitas e Transferências de Impostos - Saúde	35.331,68	SUPERAVIT
03 - Contribuição para Fundo Previdenciário do Regime Próprio de Previdência Social – RPPS (patronal, servidores e compensação financeira)	0,00	SUPERAVIT
04 - Contribuição para Fundo Financeiro do Regime Próprio de Previdência Social – RPPS (patronal, servidores e compensação financeira)	0,00	SUPERAVIT
05 - Aporte para Cobertura de Déficit Atuarial ao RPPS	0,00	SUPERAVIT
06 - Recursos Diretamente Arrecadados pela Administração Indireta e Fundos	0,00	SUPERAVIT
07 - Contribuição de Intervenção no Domínio Econômico - CIDE	7.281,94	SUPERAVIT
08 - Contribuição para o Custeio dos Serviços de Iluminação Pública - COSIP	5.677,24	SUPERAVIT
09 - FIA Imposto de Renda	0,00	SUPERAVIT
10 - Convênio de Trânsito - Militar	13.769,14	SUPERAVIT
11 - Convênio de Trânsito - Civil	29.482,08	SUPERAVIT
12 - Convênio de Trânsito - Prefeitura	2.478,17	SUPERAVIT
18 - Transferências do FUNDEB - (aplicação na remuneração dos profissionais do Magistério da Educação Básica em efetivo exercício) - R\$ - 225,88	62.632,74	SUPERAVIT
19 - Transferências do FUNDEB - (aplicação em outras despesas da Educação Básica) - R\$ 62.858,62		
20 - Transferências da complementação da União ao Fundeb - VAAT	0,00	SUPERAVIT

FONTE DE RECURSOS	DISPONIBILIDADE DE CAIXA LÍQUIDA / INSUFICIÊNCIA FINANCEIRA	Superávit / Déficit
31 - Transferências de Convênios – União/Assistência Social	0,00	SUPERAVIT
32 - Transferências de Convênios – União/Educação	0,00	SUPERAVIT
33 - Transferências de Convênios – União/Saúde	0,00	SUPERAVIT
34 - Transferências de Convênios – União/Outros (não relacionados à educação/saúde/assistência social)	0,00	SUPERAVIT
35 - Transferências do Sistema Único de Assistência Social – SUAS/União	74.847,47	SUPERAVIT
36 - Salário-Educação	37.447,03	SUPERAVIT
37 - Outras Transferências do Fundo Nacional de Desenvolvimento da Educação – FNDE (não repassadas por meio de convênios)	2.564,96	SUPERAVIT
38 - Transferências do Sistema Único de Saúde – SUS/União	58.502,94	SUPERAVIT
39 - Fundo Especial do Petróleo e Transferências Decorrentes de Compensação Financeira pela Exploração de Recursos Naturais	172.640,10	SUPERAVIT
40 - Royalties de Petróleo – Educação - Lei nº 12.858/2013	0,00	SUPERAVIT
41 - Royalties de Petróleo – Saúde - Lei nº 12.858/2013	0,00	SUPERAVIT
42 - Outras Transferências Legais e Constitucionais – União	0,00	SUPERAVIT
43 - Recursos do Programa Nacional de Alimentação Escolar – PNAE	1.952,68	SUPERAVIT
44 - Recursos do Programa Nacional de Apoio ao Transporte Escolar – PNATE	5.335,02	SUPERAVIT
45 - Recursos do Programa Dinheiro Direto na Escola – PDDE	0,00	SUPERAVIT
46 – Receita pela prestação de serviços educacionais	0,00	SUPERAVIT
50 - Cessão Onerosa – Lei nº 13.885/2019	5.489,67	SUPERAVIT
51 - COVID-19 - Recursos relativos à suspensão de pagamento de dívidas com a União (LC 173/2020 - Art. 2º, § 5º)	0,00	SUPERAVIT
52 - COVID-19 - Recursos transferidos da União destinados a ações de Saúde e Assistência social (LC 173/2020 - Art. 5º, I-b)	0,00	SUPERAVIT
53 - COVID-19 - Recursos transferidos da União sem destinação específica (LC 173/2020 - Art. 5º, II-b)	0,00	SUPERAVIT
54 - Transferências provenientes do Governo Federal destinadas ao vencimento dos agentes comunitários de saúde e dos agentes de combate às endemias.	18.260,70	SUPERAVIT
55 - Assistência Financeira Transporte Coletivo – Art. 5º, Inciso IV - EC nº 123/2022	1.975,31	SUPERAVIT
56 - Auxílio Financeiro – Outorga Crédito Tributário ICMS – Art. 5º, Inciso V, EC nº 123/2022	0,00	SUPERAVIT
61 - Transferências de Convênios – Estado/Assistência Social	0,00	SUPERAVIT
62 - Transferências de Convênios – Estado/Educação	175.928,81	SUPERAVIT
63 - Transferências de Convênios – Estado/Saúde	0,00	SUPERAVIT
64 - Transferências de Convênios – Estado/Outros (não relacionados à educação/saúde/assistência social)	0,00	SUPERAVIT
65 - Transferências do Sistema Único de Assistência Social – SUAS/Estado	123.879,83	SUPERAVIT
66 - Transferências Legais e Constitucionais do Estado para o Desenvolvimento da Educação	0,00	SUPERAVIT

FORTE DE RECURSOS	DISPONIBILIDADE DE CAIXA LÍQUIDA / INSUFICIÊNCIA FINANCEIRA	Superávit / Déficit
67 - Transferências do Sistema Único de Saúde – SUS/Estado	233.551,44	SUPERAVIT
68 - Outras Transferências Legais e Constitucionais - Estado	-435.999,46	DÉFICIT
75 – Taxa de Administração do RPPS	0,00	SUPERAVIT
76 - Emendas Parlamentares Individuais - Transferência especial (Inciso I do art. 1º EC 105/2019)	45.958,84	SUPERAVIT
77 - Emendas de bancada de Parlamentares (EC nº 100/2019)	3.295,08	SUPERAVIT
78 - Emendas Parlamentares Individuais - Transferência com finalidade definida (Inciso II do art. 1º EC 105/2019)	-70,92	DÉFICIT
79 - Emendas Parlamentares Impositivas – Transferências do Estado	192.619,51	SUPERAVIT
80 - Outras Especificações	0,00	SUPERAVIT
81 - Operações de Crédito Internas para Programas da Educação Básica	0,00	SUPERAVIT
82 - Operações de Crédito Internas para Programas de Saúde	0,00	SUPERAVIT
83 - Operações de Crédito Internas - Outros Programas	0,00	SUPERAVIT
84 - Operações de Crédito Externas para Programas da Educação Básica	0,00	SUPERAVIT
85 - Operações de Crédito Externas para Programas de Saúde	0,00	SUPERAVIT
86 - Operações de Crédito Externas - Outros Programas	0,00	SUPERAVIT
87 - Alienações de Bens destinados a Programas da Educação Básica	31.700,00	SUPERAVIT
88 - Alienações de Bens destinados a Programas de Saúde	2.514,14	SUPERAVIT
89 - Alienações de Bens destinados a Outros Programas	18.302,84	SUPERAVIT
93 - Outras Receitas Não-Primárias	0,00	SUPERAVIT
95 - Antecipação de Depósitos Judiciais	0,00	SUPERAVIT
<b>TOTAL RECURSOS VINCULADOS</b>	<b>927.574,86</b>	
00 - Recursos Ordinários	2.024.322,90	SUPERAVIT
<b>TOTAL RECURSOS NÃO VINCULADOS</b>	<b>2.024.322,90</b>	

Fonte: e-Sfinge

### 4.3. Análise da evolução patrimonial e financeira

A presente análise está baseada na demonstração de quocientes e/ou índices, os quais podem ser definidos como números comparáveis obtidos a partir da divisão de valores absolutos, destinados a medir componentes patrimoniais, financeiros e orçamentários existentes nas demonstrações contábeis.

Os quocientes escolhidos para viabilizar a análise da evolução patrimonial e financeira do Município, nos últimos cinco anos, estão dispostos no quadro a seguir, com a devida memória de cálculo:

**Quadro 14 – Quocientes de Situação Patrimonial e Financeira – 2018 – 2022**

ITENS / ANO	2018	2019	2020	2021	2022
1 Despesa Executada	14.714.544,64	16.037.185,11	15.356.135,53	21.740.032,79	28.120.099,85
2 Restos a Pagar	850.579,18	313.071,91	230.329,41	3.216.457,96	2.264.054,34
3 Ativo Financeiro*	3.362.608,96	2.221.655,55	3.292.678,01	5.100.815,18	5.215.952,10
4 Passivo Financeiro*	850.579,18	313.071,91	230.329,41	3.216.457,96	2.264.054,34
5 Ativo Real	21.106.888,68	20.904.628,43	23.076.904,28	26.403.542,82	33.509.308,55
6 Passivo Real	1.976.863,01	1.562.666,55	1.317.218,36	4.702.948,81	4.773.401,42
QUOCIENTES	2018	2019	2020	2021	2022
Resultado Patrimonial (5÷6)	10,68	13,38	17,52	5,61	7,02
Situação Financeira (3÷4)	3,95	7,10	14,30	1,59	2,30
Restos a Pagar (2÷1)*100	5,78	1,95	1,50	14,80	8,05

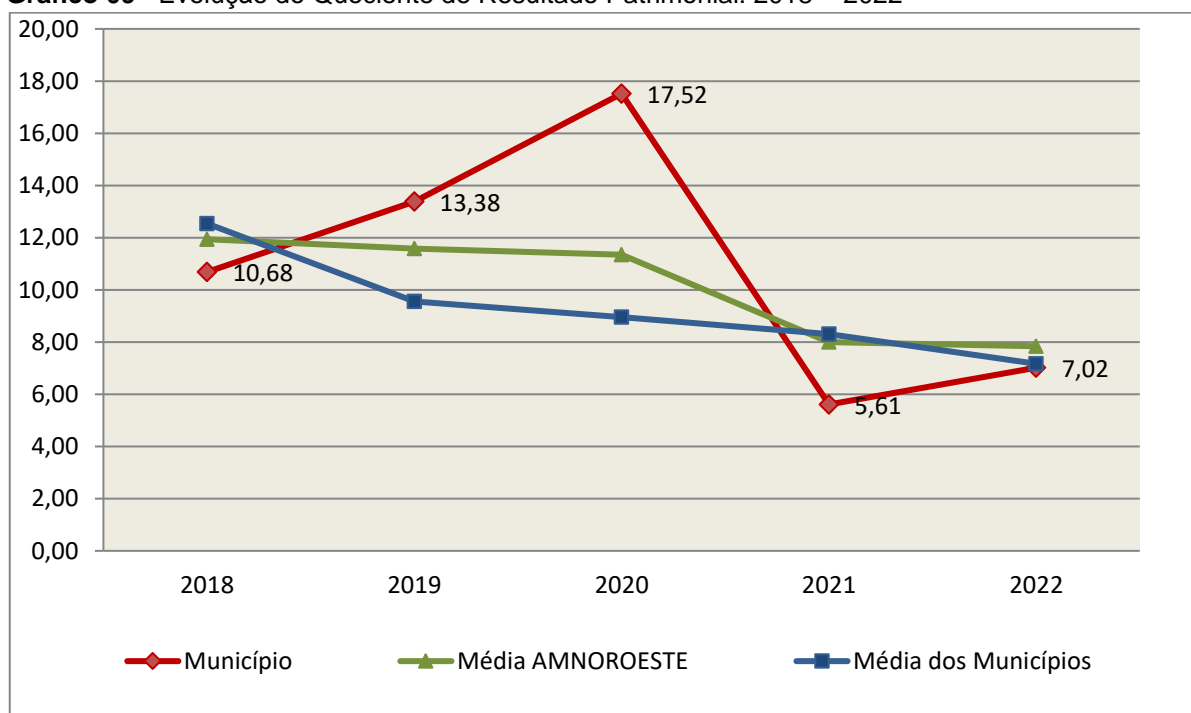
Fonte: Demonstrativos do Balanço Geral consolidado.

\* Consideram-se os ajustes, quando houver.

O Quociente do Resultado Patrimonial é resultante da relação entre o Ativo Real e o Passivo Real.

Não há um parâmetro mínimo definido, mas se o resultado deste quociente apresentar-se inferior a 1,00 será indicativo da existência de dívidas (curto e longo prazo) sem ativos suficientes para cobri-las.

**Gráfico 09 –Evolução do Quociente de Resultado Patrimonial: 2018 – 2022**



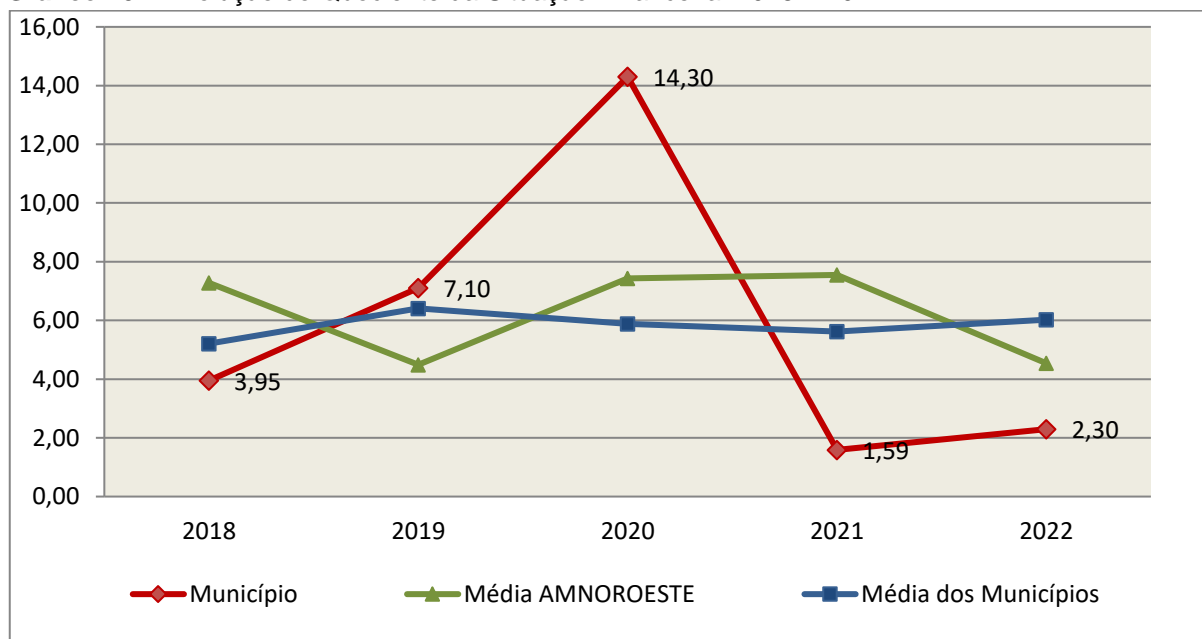
Fonte: Demonstrativos do Balanço Geral consolidado – Sistema e-Sfinge.

Como demonstra o gráfico anterior, no final do exercício de 2022 o Ativo Real apresenta-se **7,02** vezes maior que o Passivo Real (dívidas).

O Quociente da Situação Financeira é resultante da relação entre o Ativo Financeiro e o Passivo Financeiro, demonstrando a capacidade de pagamento de curto prazo do Município.

O ideal é que esse quociente apresente valor maior que 1,00, pois assim indicará que as obrigações financeiras de curto prazo podem ser cobertas pelos ativos financeiros do Município.

**Gráfico 10** – Evolução do Quociente da Situação Financeira: 2018 – 2022



**Fonte:** Demonstrativos do Balanço Geral consolidado – Sistema e-Sfinge.

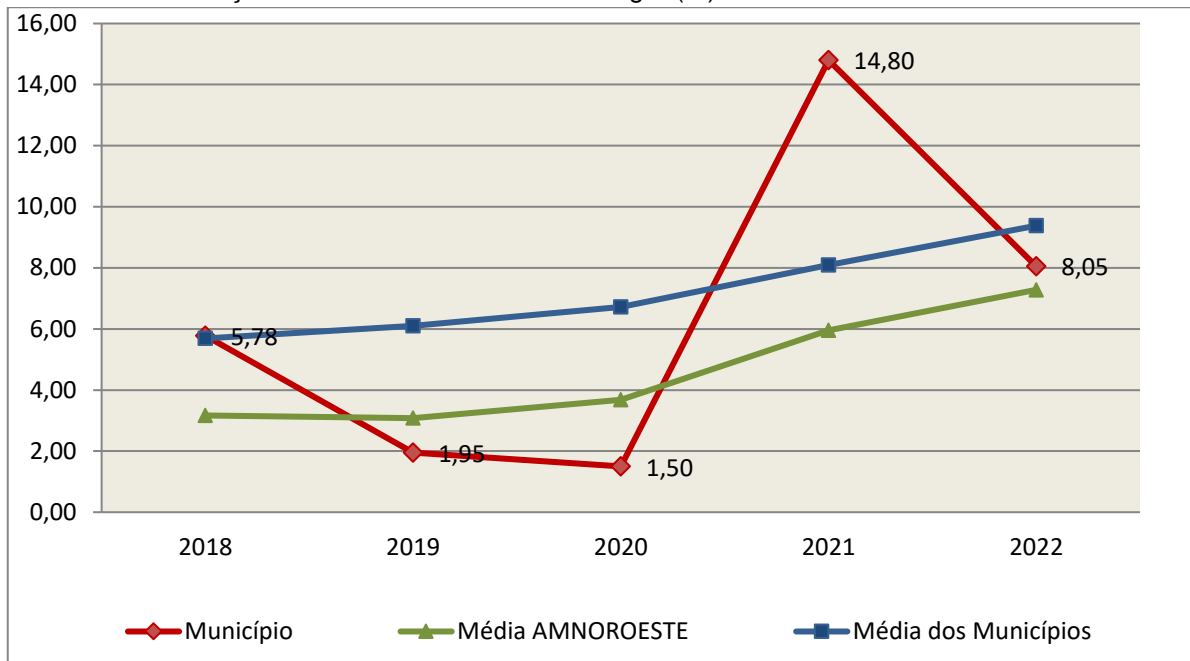
Como demonstra o gráfico, a situação financeira do Município apresenta-se Superavitária, sendo que no final do exercício de 2022 o Ativo Financeiro representa **2,30** vezes o valor do Passivo Financeiro.

O Quociente de Restos a Pagar (processados e não processados) expressa em termos percentuais à relação entre o saldo final dos restos a pagar e o total da Despesa Orçamentária.

Quanto menor esse quociente, menos comprometida será a gestão orçamentária e o fluxo financeiro do Município. Aumentos significativos deste quociente podem indicar que o Município não está conseguindo pagar no exercício as despesas que nele empenhou.

A situação apresentada pelo Município de São Bernardino é demonstrada no gráfico a seguir:

**Gráfico 11** – Evolução do Quociente de Restos a Pagar (%): 2018 – 2022



**Fonte:** Demonstrativos do Balanço Geral consolidado – Sistema e-Sfinge.

Verifica-se no gráfico anterior que o saldo final de Restos a Pagar corresponde a **8,05%** da despesa orçamentária do exercício.

## 5. ANÁLISE DO CUMPRIMENTO DE LIMITES

O ordenamento vigente estabelece limites mínimos para aplicação de recursos na Educação e Saúde, bem como os limites máximos para despesas com pessoal.

### 5.1. Saúde

**Limite:** mínimo de 15% das receitas com impostos, inclusive transferências, de aplicação em Ações e Serviços Públicos de Saúde para o exercício de 2022 – artigo 77, III, e § 4º, do Ato das Disposições Constitucionais Transitórias - ADCT.

Constatou-se que o Município aplicou o montante de **R\$ 3.551.829,45** em gastos com Ações e Serviços Públicos de Saúde, o que corresponde a **17,58%** da receita proveniente de impostos, sendo aplicado A MAIOR o valor de **R\$ 521.775,82**, representando **2,58%** do mesmo parâmetro, **CUMPRINDO** o disposto

no artigo 77, III, e § 4º, do Ato das Disposições Constitucionais Transitórias - ADCT.

A apuração das despesas com Ações e Serviços Públicos de Saúde, pode ser demonstrada da seguinte forma:

**Quadro 15** – Apuração das Despesas com Ações e Serviços Públicos de Saúde: 2022

COMPONENTE	VALOR (R\$)	%
<b>Total da Receita com Impostos</b>	<b>20.200.357,51</b>	<b>100,00</b>
Total das Despesas com Ações e Serviços Públicos de Saúde	5.777.930,01	28,60
Atenção Básica	4.338.920,02	21,48
Assistência Hospitalar e Ambulatorial	1.392.875,15	6,90
Vigilância Sanitária	46.134,84	0,23
(-) Total das Deduções com Ações e Serviços Públicos de Saúde*	2.226.100,56	11,02
<b>Total das Despesas para Efeito do Cálculo</b>	<b>3.551.829,45</b>	<b>17,58</b>
Valor Mínimo a ser Aplicado	3.030.053,63	15,00
<b>Valor Acimado Limite</b>	<b>521.775,82</b>	<b>2,58</b>

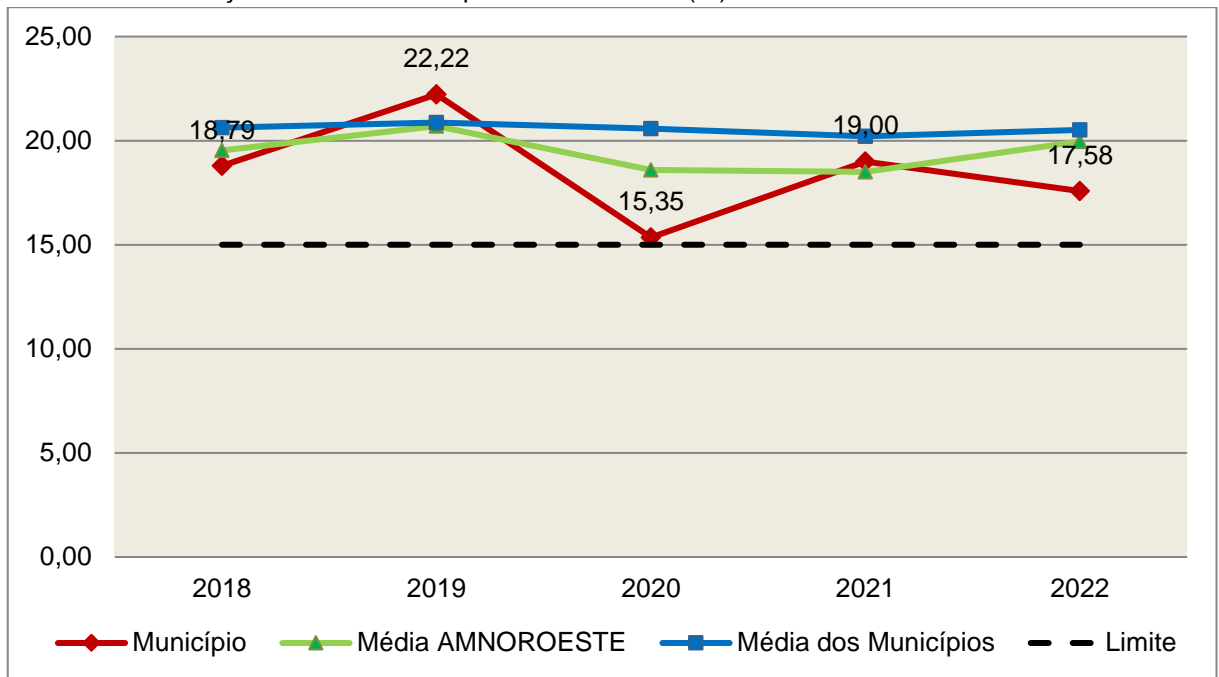
**Fonte:** Demonstrativos do Balanço Geral consolidado – Sistema e-Sfinge.

\*Deduções, incluindo-se os convênios, dispostas nas Informações Complementares deste Relatório.

O gráfico seguinte apresenta a evolução histórica e comparativa da aplicação em Ações e Serviços Públicos de Saúde:



**Gráfico 12** –Evolução Histórica e Comparativa da Saúde (%): 2018 – 2022



**Fonte:** Demonstrativos do Balanço Geral consolidado – Sistema e-Sfinge.

O gráfico anterior demonstra que o Município de São Bernardino em 2022 reduziu seus gastos com Ações e Serviços Públicos de Saúde, em termos percentuais, quando comparado ao exercício anterior.

## 5.2. Ensino

### 5.2.1. Limite de 25% das receitas de impostos e transferências

**Limite:** mínimo de 25% proveniente de impostos, compreendida a proveniente de transferências, em gastos com Manutenção e Desenvolvimento do Ensino (exercício de 2022) – art. 212 da Constituição Federal.

Apurou-se que o Município aplicou o montante de **R\$ 5.693.413,44** em gastos com manutenção e desenvolvimento do ensino, o que corresponde a **26,75%** da receita proveniente de impostos, sendo aplicado A MAIOR o valor de **R\$ 371.921,15**, representando **1,75%** do mesmo parâmetro, **CUMPRINDO** o disposto no artigo 212 da Constituição Federal.

A apuração das despesas com a Manutenção e Desenvolvimento do Ensino, pode ser demonstrada da seguinte forma:

**Quadro 16** – Apuração das Despesas com Manutenção e Desenvolvimento do Ensino: 2022

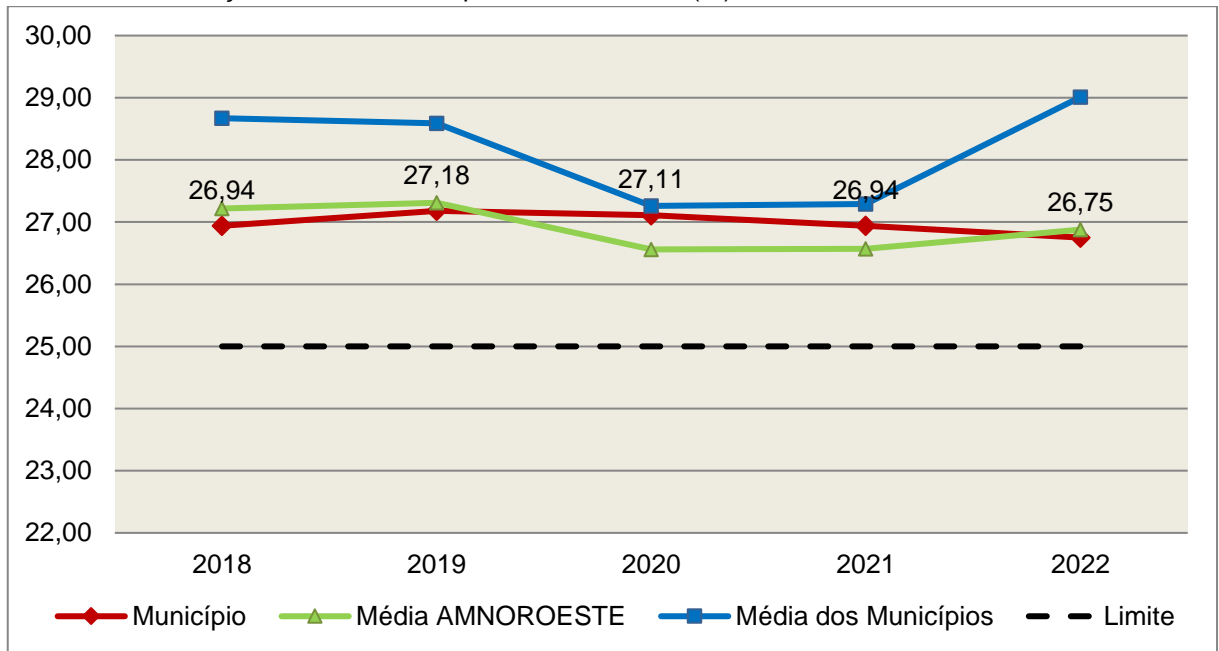
COMPONENTE	VALOR (R\$)	%
<b>Total da Receita com Impostos</b>	<b>21.285.969,15</b>	<b>100,00</b>
<b>Valor Aplicado Educação Infantil</b>	<b>1.224.411,63</b>	<b>5,75</b>
Educação Infantil	1.224.411,63	5,75
<b>Valor Aplicado Ensino Fundamental</b>	<b>4.033.623,05</b>	<b>18,95</b>
Ensino Fundamental	4.027.363,58	18,92
Outras Despesas com Ensino Fundamental	6.259,47	0,03
<b>(-) Total das Deduções consideradas para fins de apuração do Limite Constitucional*</b>	<b>-435.378,76</b>	<b>-2,05</b>
<b>Total das Despesas para efeito de Cálculo</b>	<b>5.693.413,44</b>	<b>26,75</b>
Valor Mínimo a ser Aplicado	5.321.492,29	25,00
<b>Valor Acima do Limite (25%)</b>	<b>371.921,15</b>	<b>1,75</b>

**Fonte:** Demonstrativos do Balanço Geral consolidado – Sistema e-Sfinge.

\*Deduções, incluindo-se os convênios, dispostas nas Informações Complementares deste Relatório.

O gráfico seguinte apresenta a evolução histórica e comparativa da aplicação em Manutenção e Desenvolvimento do Ensino:

**Gráfico 13** –Evolução Histórica e Comparativa do Ensino (%): 2018 – 2022



**Fonte:** Demonstrativos do Balanço Geral consolidado – Sistema e-Sfinge.

O gráfico anterior demonstra que o Município de São Bernardino em 2022 reduziu seus gastos com Manutenção e Desenvolvimento do Ensino, em termos percentuais, quando comparado ao exercício anterior.

## 5.2.2. FUNDEB

**Limite 1:** mínimo de 70% dos recursos oriundos do FUNDEB na remuneração dos profissionais da educação básica em efetivo exercício – art. 212-A, XI, da Constituição Federal c/c art. 26 da Lei nº 14.113/2020.

Verificou-se que o Município aplicou o valor de **R\$ 1.699.084,28**, equivalendo a **75,69%** dos recursos oriundos do FUNDEB, em gastos com a remuneração dos profissionais da educação básica em efetivo exercício, **CUMPRINDO** o estabelecido no artigo 212-A, XI, da Constituição Federal e artigo 26 da Lei nº 14.113/2020.

A apuração das despesas com profissionais da educação básica em efetivo exercício pode ser demonstrada da seguinte forma:

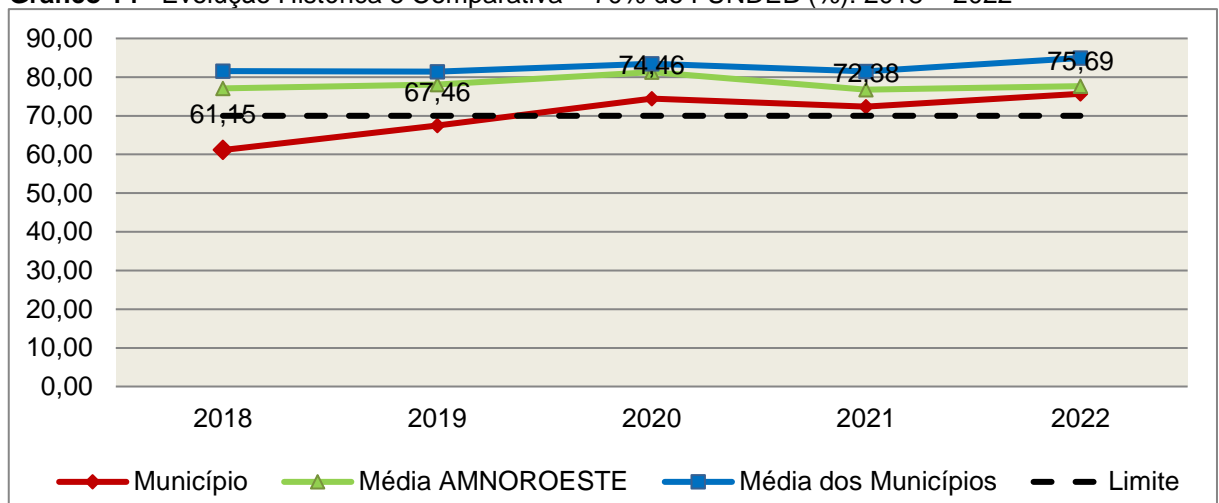
**Quadro 17** – Apuração das Despesas com Profissionais da educação básica em Efetivo Exercício – FUNDEB: 2022

COMPONENTE	VALOR (R\$)
Transferências do FUNDEB	2.237.381,05
(+) Rendimentos de Aplicações Financeiras das Contas do FUNDEB	7.461,81
<b>Total dos recursos oriundos do FUNDEB</b>	<b>2.244.842,86</b>
70% dos Recursos Oriundos do FUNDEB	1.571.390,00
Despesas com Profissionais da Educação Básica em Efetivo Exercício aplicadas com Recursos do FUNDEB	1.699.084,28
<b>Valor Acimado Limite</b>	<b>127.694,28</b>

**Fonte:** Demonstrativos do Balanço Geral consolidado – Sistema e-Sfinge.

O gráfico seguinte apresenta a evolução histórica e comparativa da aplicação em despesas com Profissionais da Educação Básica em Efetivo Exercício:

**Gráfico 14** –Evolução Histórica e Comparativa – 70% do FUNDEB (%): 2018 – 2022



**Fonte:** Demonstrativos do Balanço Geral consolidado – Sistema e-Sfinge.

**Limite 2:** mínimo de 90% dos recursos oriundos do FUNDEB (no exercício financeiro em que forem creditados), em despesas com Manutenção e Desenvolvimento da Educação Básica – artigo 25, da Lei nº 14.113/2020.

Constatou-se que o Município aplicou o valor de **R\$ 2.182.210,12**, equivalendo a **97,21%** dos recursos oriundos do FUNDEB, em despesas com Manutenção e Desenvolvimento da Educação Básica, **CUMPRINDO** o estabelecido no artigo 25, da Lei nº 14.113/2020.

A apuração das despesas com Manutenção e Desenvolvimento da Educação Básica com recursos oriundos do FUNDEB pode ser demonstrada da seguinte forma:

**Quadro 17-A** – Apuração das Despesas com FUNDEB: 2022

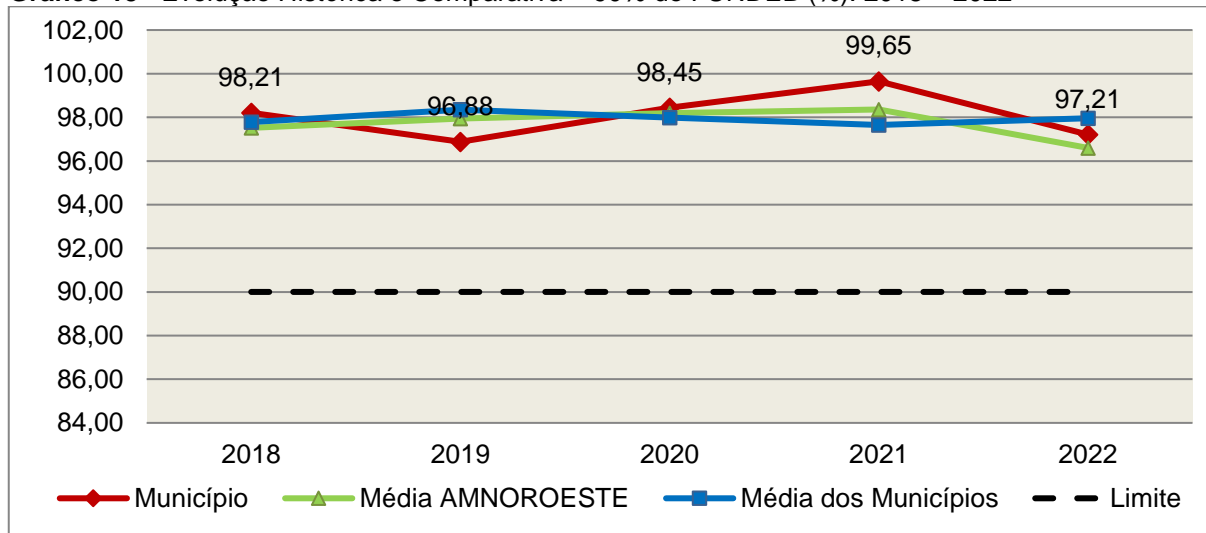
COMPONENTE	VALOR (R\$)
<b>Total dos Recursos Oriundos do FUNDEB</b>	<b>2.244.842,86</b>
90% dos Recursos do FUNDEB	2.020.358,57
Despesas com manutenção e desenvolvimento da educação básica aplicadas no exercício com recursos do FUNDEB *	2.182.210,12
<b>Valor Acima do Limite</b>	<b>161.851,55</b>

**Fonte:** Demonstrativos do Balanço Geral consolidado e análise técnica.

Obs.: \* Apuração efetuada com base na execução orçamentária (despesas empenhadas, liquidadas e pagas e os restos a pagar inscritos no exercício com disponibilidade financeira, considerando-se ainda as possíveis exclusões relativas às despesas impróprias, entre outras).

O gráfico seguinte apresenta a evolução histórica e comparativa da aplicação em Manutenção e Desenvolvimento da Educação Básica com recursos oriundos do FUNDEB:

**Gráfico 15** –Evolução Histórica e Comparativa – 90% do FUNDEB (%): 2018 – 2022



**Fonte:** Demonstrativos do Balanço Geral consolidado – Sistema e-Sfinge.

**Limite 3:** utilização dos recursos do FUNDEB, no exercício seguinte ao do recebimento e mediante abertura de crédito adicional - artigo 25, § 3º da Lei nº 14.113/2020.

O Município utilizou, no 1º quadrimestre mediante a abertura de crédito adicional, integralmente o saldo anterior dos recursos do FUNDEB, no valor de R\$ **6.259,47**, **CUMPRINDO** o estabelecido no § 3º do artigo 25 da Lei nº 14.113/2020.

Obs.: Na apuração do cumprimento da obrigação legal de abertura de crédito adicional para utilização do superávit de recursos do FUNDEB no exercício anterior, foram computados os decretos (crédito adicional) contabilizados na conta contábil 5.2.2.1.2, c/c tabela 20 do lay-out do Sistema e-Sfinge, superávit financeiro do exercício anterior do Fundeb e empenhos (utilização), contendo código de Grupo de Destinação de Recursos de Exercícios Anteriores (3 e/ou 6), com código de Fontes do Fundeb (18 e/ou 19), informados no Sistema e-Sfinge.

**Superávit financeiro do FUNDEB em 31/12/2022:** No tocante ao controle da utilização dos recursos do FUNDEB para o exercício seguinte apresenta-se o Quadro abaixo:

**Quadro 17-B** – Controle da utilização de recursos para o exercício subsequente (art. 25, § 3º da Lei nº 14.113/2020)

COMPONENTE	VALOR (R\$)
Saldo Financeiro do FUNDEB em 31/12/2022	62.632,74
(-) Despesas inscritas em Restos a Pagar no exercício e em exercícios anteriores pendentes de pagamento e/ou despesas registradas em DDO no exercício, com disponibilidade dos recursos do FUNDEB	0,00
<b>(=) Recursos do FUNDEB que não foram utilizados</b>	<b>62.632,74</b>

**Fonte:** Dados do Sistema e-Sfinge e análise técnica.

### 5.3. Limites de gastos com pessoal (LRF)

#### 5.3.1. Limite máximo para os gastos com pessoal do Município

**Limite:** 60% da Receita Corrente Líquida para os gastos com pessoal do Município – art. 169 da Constituição Federal c/c o art. 19, III da Lei Complementar nº 101/2000 (LRF).

**Quadro 18** – Apuração das Despesas com Pessoal do Município: 2022

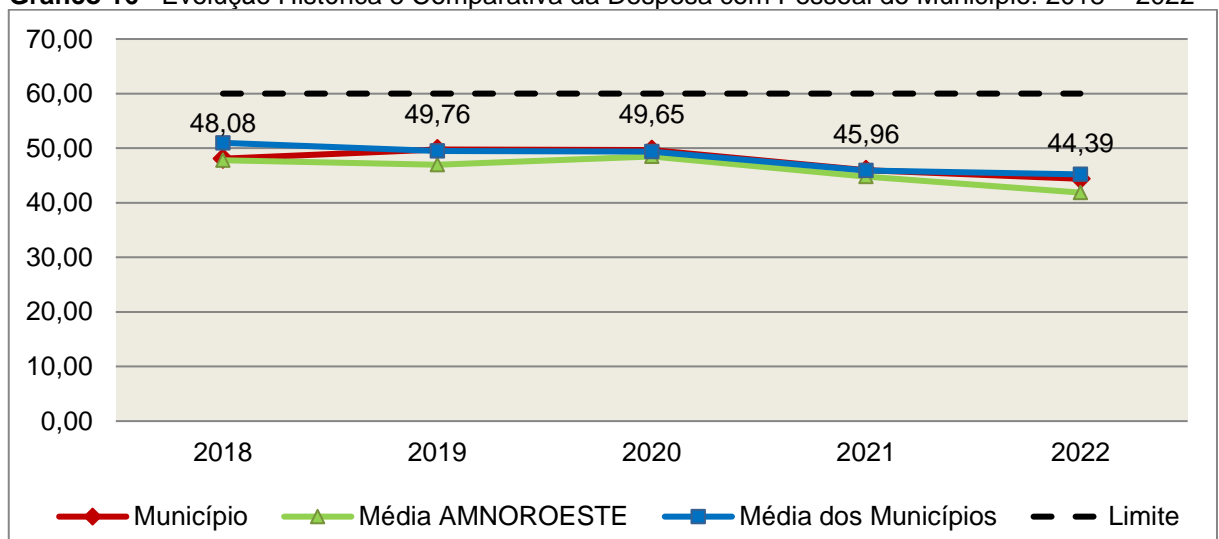
COMPONENTE	VALOR (R\$)	%
<b>TOTAL DA RECEITA CORRENTE LÍQUIDA AJUSTADA</b>	<b>22.638.118,05</b>	<b>100,00</b>
LIMITE DE 60% DA RECEITA CORRENTE LÍQUIDA	13.582.870,83	60,00
Total das Despesas para efeito de Cálculo das Despesas com Pessoal do Poder Executivo	9.517.739,43	42,04
Total das Despesas para efeito de Cálculo das Despesas com Pessoal do Poder Legislativo	530.481,36	2,34
<b>TOTAL DA DESPESA PARA EFEITO DE CÁLCULO DA DESPESA COM PESSOAL DO MUNICÍPIO</b>	<b>10.048.220,79</b>	<b>44,39</b>
Valor Abaixo do Limite (60%)	3.534.650,04	15,61

**Fonte:** Sistema e-Sfinge/Demonstrativos do Balanço Geral consolidado.

No exercício em exame, o Município gastou **44,39%** do total da receita corrente líquida em despesas com pessoal, **CUMPRINDO** o limite contido no artigo 169 da Constituição Federal, regulamentado pela Lei Complementar nº 101/2000.

O gráfico seguinte apresenta a evolução histórica e comparativa das despesas com pessoal do Município:

**Gráfico 16** –Evolução Histórica e Comparativa da Despesa com Pessoal do Município: 2018 – 2022



**Fonte:** Demonstrativos do Balanço Geral consolidado – Sistema e-Sfinge.

O gráfico anterior mostra a redução dos gastos com pessoal do Município de São Bernardino, quando comparado ao exercício anterior.

### 5.3.2. Limite máximo para os gastos com pessoal do Poder Executivo

**Limite:** 54% da Receita Corrente Líquida para os gastos com pessoal do Poder Executivo (Prefeitura, Fundos, Fundações, Autarquias e Empresas Estatais Dependentes) – Artigo 20, III, 'b' da Lei Complementar nº 101/2000 (LRF).

**Quadro 18-A** – Apuração das Despesas com Pessoal do Poder Executivo: 2022

COMPONENTE	VALOR (R\$)	%
<b>TOTAL DA RECEITA CORRENTE LÍQUIDA AJUSTADA</b>	<b>22.638.118,05</b>	<b>100,00</b>
LIMITE DE 54% DA RECEITA CORRENTE LÍQUIDA	12.224.583,75	54,00
Total das Despesas com Pessoal do Poder Executivo	9.995.349,30	44,15
Pessoal e Encargos(despesa liquidada)*	9.995.349,30	44,15
<b>Deduções das Despesas com Pessoal do Poder Executivo****</b>	<b>477.609,87</b>	<b>2,11</b>
<b>Total das Despesas para efeito de Cálculo das Despesas com Pessoal do Poder Executivo</b>	<b>9.517.739,43</b>	<b>42,04</b>
Valor Abaixo do Limite (54%)	2.706.844,32	11,96

**Fonte:**\*Sistema e-Sfinge/<sup>4</sup>Demonstrativos do Balanço Geral consolidado.

\*\* Não foram consideradas as despesas de pessoal classificadas no elemento/subelemento 11.07 (abono de permanência)<sup>5</sup> 08.01 (auxílio funeral), 08.03 (auxílio natalidade), 08.04 (auxílio creche), 08.55 (auxílio creche)<sup>6</sup>.

\*\*\* Composição dos RPNP dispostas nas Informações Complementares deste Relatório.

\*\*\*\*Deduções dispostas nas Informações Complementares deste Relatório.

O demonstrativo acima comprova que, no exercício em exame, o Poder Executivo gastou **42,04%** do total da receita corrente líquida em despesas com pessoal, **CUMPRINDO** a norma contida no artigo 20, III, 'b' da Lei Complementar nº 101/2000.

Registra-se que o artigo 15 da Lei Complementar nº 178/2021 instituiu um regime especial para eliminação, em dez anos, a partir do exercício de 2023, do excedente da despesa com pessoal apurado ao final do exercício de 2021.

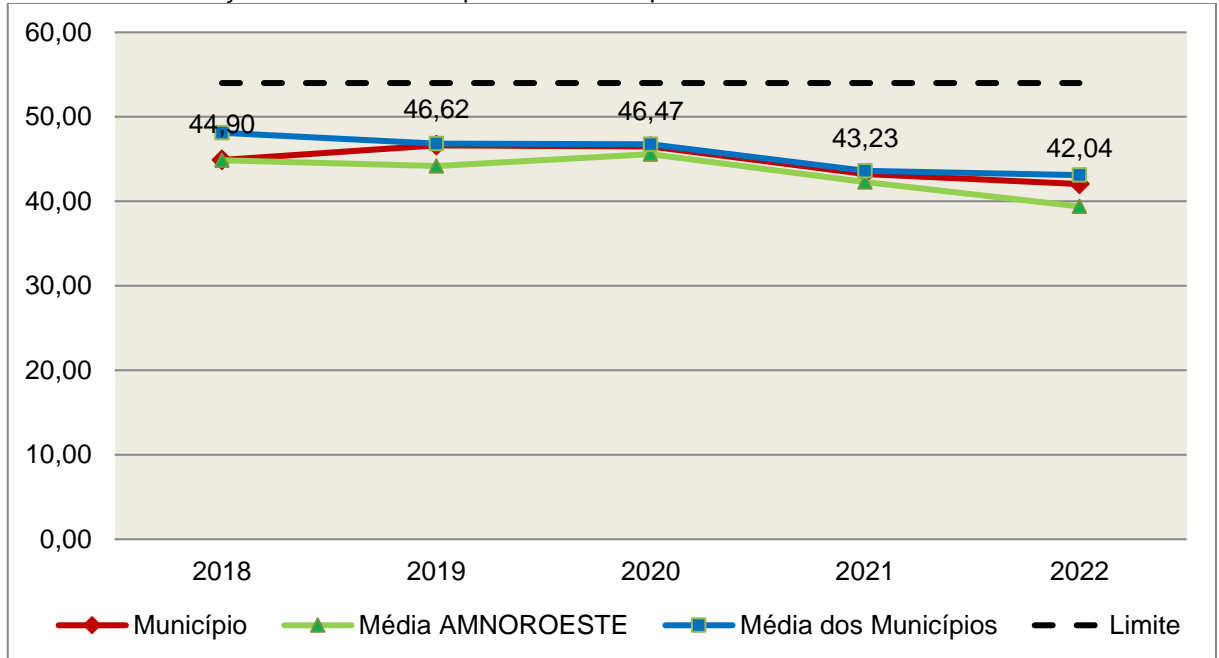
<sup>4</sup>Apuração da Despesa de Pessoal: conforme orientação do Manual dos Demonstrativos Fiscais publicado no endereço <http://www.stn.fazenda.gov.br>

<sup>5</sup> Conforme entendimento consignado no Prejulgado 1762 reformado pelo Tribunal Pleno em Sessão de 06/12/2017.

<sup>6</sup> Conforme orientação do Manual dos Demonstrativos Fiscais as despesas de natureza indenizatória e os benefícios assistências não serão consideradas na Despesa Bruta de Pessoal.

O gráfico seguinte apresenta a evolução histórica e comparativa das despesas com pessoal do Poder Executivo:

**Gráfico 17** –Evolução Histórica e Comparativa da Despesa com Pessoal do Executivo: 2018 – 2022



**Fonte:** Demonstrativos do Balanço Geral consolidado – Sistema e-Sfinge.

Da análise do gráfico, verifica-se que os gastos com pessoal do Poder Executivo reduziram, quando comparado ao exercício anterior.

### 5.3.3. Limite máximo para os gastos com pessoal do Poder Legislativo

**Limite:** 6% da Receita Corrente Líquida para os gastos com pessoal do Poder Legislativo (Câmara Municipal) – Artigo 20, III, 'a' da Lei Complementar nº 101/2000 (LRF).



**Quadro 18-B**– Apuração das Despesas com Pessoal do Poder Legislativo: 2022

COMPONENTE	VALOR (R\$)	%
<b>TOTAL DA RECEITA CORRENTE LÍQUIDA AJUSTADA</b>	<b>22.638.118,05</b>	<b>100,00</b>
LIMITE DE 6% DA RECEITA CORRENTE LÍQUIDA	1.358.287,08	6,00
Total das Despesas com Pessoal do Poder Legislativo	530.481,36	2,34
Pessoal e Encargos (despesa liquidada)*	530.481,36	2,34
<b>Total das Despesas para efeito de Cálculo das Despesas com Pessoal do Poder Legislativo</b>	<b>530.481,36</b>	<b>2,34</b>
Valor Abaixo do Limite (6%)	827.805,72	3,66

**Fonte:**\*Sistema e-Sfinge/7Demonstrativos do Balanço Geral consolidado.

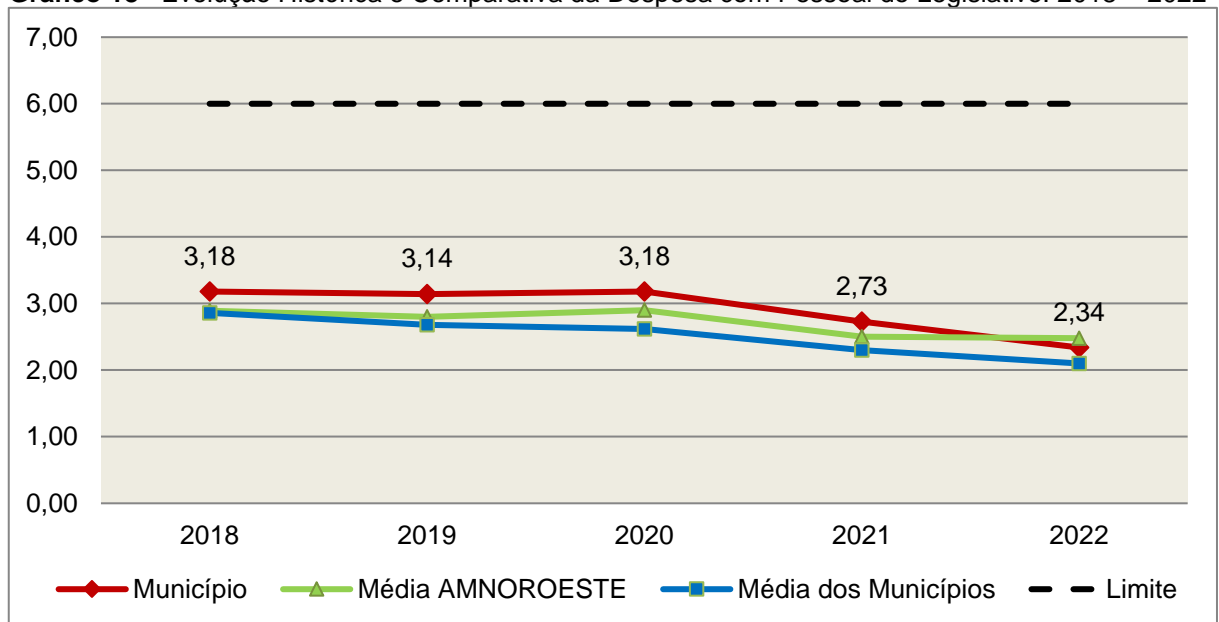
\*\* Composição dos RPNP dispostas nas Informações Complementares deste Relatório.

\*\*\*Deduções dispostas nas Informações Complementares deste Relatório.

O Poder Legislativo gastou, no exercício em exame, **2,34%** do total da receita corrente líquida em despesas com pessoal, **CUMPRINDO** a norma contida no artigo 20, III, 'a' da Lei Complementar nº 101/2000.

O gráfico seguinte apresenta a evolução histórica e comparativa das despesas com pessoal do Poder Legislativo:

**Gráfico 18** –Evolução Histórica e Comparativa da Despesa com Pessoal do Legislativo: 2018 – 2022



**Fonte:** Demonstrativos do Balanço Geral consolidado – Sistema e-Sfinge.

O estudo evolutivo dos gastos com pessoal da Câmara expõe que houve uma redução do percentual quando comparado ao exercício anterior.

7Apuração da Despesa de Pessoal: conforme orientação do Manual dos Demonstrativos Fiscais publicado no endereço <http://www.stn.fazenda.gov.br>

## 6. CONSELHOS MUNICIPAIS

Os Conselhos Municipais são considerados órgãos públicos que contribuem de forma significativa na execução de políticas públicas setoriais.

Podem ser de natureza obrigatória ou discricionária, ou seja, os de criação obrigatória são exigidos por leis federais, cujas funções são definidas como deliberativas, fiscalizadoras, assessoramento, supervisora e executiva; enquanto que os discricionários são decorrentes de legislação municipal.

O artigo 7º, III e § único, I ao V, da Instrução Normativa nº 20, de 31 de agosto de 2015 exige a remessa dos pareceres dos conselhos obrigatórios, juntamente com a prestação de contas anual, quais sejam:

a) Conselho Municipal de Acompanhamento e Controle Social do Fundeb, previsto nos arts. 33 e 34, da Lei Federal n.º 14.113, de 25 de dezembro de 2020.

b) Conselho Municipal de Saúde, previsto no art. 1º, caput e § 2º da Lei Federal n.º 8.142, de 28 de dezembro de 1990;

c) Conselho Municipal dos Direitos da Infância e do Adolescente, previsto no art. 88, inciso II da Lei Federal n.º 8.069, de 13 de junho de 1990;

d) Conselho Municipal de Assistência Social, previsto no art. 16, inciso IV, da Lei Federal n.º 8.742, de 07 de dezembro de 1993;

e) Conselho Municipal de Alimentação Escolar, previsto no art. 18 da Lei Federal n.º 11.947, de 16 de junho de 2009;

f) Conselho Municipal do Idoso, previsto no art. 6º da Lei Federal n.º 8.842, de 04 de janeiro de 1994.

### 6.1. Conselho Municipal de Acompanhamento e Controle Social do FUNDEB (CACs – FUNDEB)

O Conselho Municipal de Acompanhamento e Controle Social do Fundeb está previsto nos artigos 33 e 34 da Lei Federal n.º 14.113, de 25 de dezembro de 2020.

Referido órgão tem a função, entre outras, de acompanhar a correta aplicação dos recursos do Fundeb e do Programa Nacional de Apoio ao Transporte Escolar (PNATE), bem como supervisionar o censo escolar anual.

O Conselho Municipal do Fundeb é autônomo, não é subordinado ao Poder Executivo e seus membros não são remunerados. No entanto, deverá ser

criado por lei específica municipal, e sua composição deve obedecer ao que prescreve o art. 34, IV (a ao f) e § 1º (I ao VI) da Lei nº 14.113/2020:

Art. 34. Os conselhos serão criados por legislação específica, editada no respectivo âmbito governamental, observados os seguintes critérios de composição:

[...]

IV - em âmbito municipal:

- a) 2 (dois) representantes do Poder Executivo municipal, dos quais pelo menos 1 (um) da Secretaria Municipal de Educação ou órgão educacional equivalente;
- b) 1 (um) representante dos professores da educação básica pública;
- c) 1 (um) representante dos diretores das escolas básicas públicas;
- d) 1 (um) representante dos servidores técnico-administrativos das escolas básicas públicas;
- e) 2 (dois) representantes dos pais de alunos da educação básica pública;
- f) 2 (dois) representantes dos estudantes da educação básica pública, dos quais 1 (um) indicado pela entidade de estudantes secundaristas.

§ 1º Integrarão ainda os conselhos municipais dos Fundos, quando houver:

I - 1 (um) representante do respectivo Conselho Municipal de Educação (CME);

II - 1 (um) representante do Conselho Tutelar a que se refere a Lei nº 8.069, de 13 de julho de 1990, indicado por seus pares;

III - 2 (dois) representantes de organizações da sociedade civil;

IV - 1 (um) representante das escolas indígenas;

V - 1 (um) representante das escolas do campo;

VI - 1 (um) representante das escolas quilombolas.

[...]

Conforme consta do processo eletrônico gerado por meio dos dados encaminhados pelo **Município de São Bernardino**, constata-se que foi enviado o arquivo denominado Parecer do Conselho Municipal de Acompanhamento e Controle Social do FUNDEB (CACS – FUNDEB). Contudo, registra-se que não houve análise técnica quanto ao seu conteúdo.

## 6.2. Conselho Municipal de Saúde (CMS)

O Conselho Municipal de Saúde – CMS está previsto no art. 1º, inciso II da Lei Federal n.º 8.142, de 28 de dezembro de 1990.

Trata-se de um órgão colegiado composto por representantes do governo, prestadores de serviço, profissionais de saúde e usuários, atua na formação de estratégias e no controle da execução das políticas de saúde, inclusive nos aspectos econômicos e financeiros, cujas decisões serão homologadas pelo chefe do poder executivo municipal<sup>8</sup>.

Compõe-se, conforme prescreve a terceira diretriz da Resolução n.º 453, de 10 de maio de 2012:

- a) 50% de entidades e movimentos representativos de usuários;
- b) 25% de entidades representativas dos trabalhadores da área de Saúde;
- c) 25% de representação de governo e prestadores de serviços privados conveniados, ou sem fins lucrativos.

O Conselho Municipal de Saúde tem as competências elencadas pela quinta diretriz da Resolução n.º 453/2012:

Quinta Diretriz: aos Conselhos de Saúde Nacional, Estaduais, Municipais e do Distrito Federal, que têm competências definidas nas leis federais, bem como em indicações advindas das Conferências de Saúde, compete:

I - fortalecer a participação e o Controle Social no SUS, mobilizar e articular a sociedade de forma permanente na defesa dos princípios constitucionais que fundamentam o SUS;

II - elaborar o Regimento Interno do Conselho e outras normas de funcionamento;

III - discutir, elaborar e aprovar propostas de operacionalização das diretrizes aprovadas pelas Conferências de Saúde;

IV - atuar na formulação e no controle da execução da política de saúde, incluindo os seus aspectos econômicos e financeiros, e propor estratégias para a sua aplicação aos setores público e privado;

V - definir diretrizes para elaboração dos planos de saúde e deliberar sobre o seu conteúdo, conforme as diversas

---

<sup>8</sup>Viana, Luiz Cláudio. O papel dos conselhos municipais na gestão pública [monografia]; orientadora, Maria Eliana Cristina Bar. - Florianópolis, SC, 2011. p. 26

situações epidemiológicas e a capacidade organizacional dos serviços;

VI - anualmente deliberar sobre a aprovação ou não do relatório de gestão;

VII - estabelecer estratégias e procedimentos de acompanhamento da gestão do SUS, articulando-se com os demais colegiados, a exemplo dos de seguridade social, meio ambiente, justiça, educação, trabalho, agricultura, idosos, criança e adolescente e outros;

VIII - proceder à revisão periódica dos planos de saúde;

IX - deliberar sobre os programas de saúde e aprovar projetos a serem encaminhados ao Poder Legislativo, propor a adoção de critérios definidores de qualidade e resolutividade, atualizando-os face ao processo de incorporação dos avanços científicos e tecnológicos na área da Saúde;

X - a cada quadrimestre deverá constar dos itens da pauta o pronunciamento do gestor, das respectivas esferas de governo, para que faça a prestação de contas, em relatório detalhado, sobre andamento do plano de saúde, agenda da saúde pactuada, relatório de gestão, dados sobre o montante e a forma de aplicação dos recursos, as auditorias iniciadas e concluídas no período, bem como a produção e a oferta de serviços na rede assistencial própria, contratada ou conveniada, de acordo com a Lei Complementar no 141/2012.

XI - avaliar, explicitando os critérios utilizados, a organização e o funcionamento do Sistema Único de Saúde do SUS;

XII - avaliar e deliberar sobre contratos, consórcios e convênios, conforme as diretrizes dos Planos de Saúde Nacional, Estaduais, do Distrito Federal e Municipais;

XIII - acompanhar e controlar a atuação do setor privado credenciado mediante contrato ou convênio na área de saúde;

XIV - aprovar a proposta orçamentária anual da saúde, tendo em vista as metas e prioridades estabelecidas na Lei de Diretrizes Orçamentárias, observado o princípio do processo de planejamento e orçamento ascendentes, conforme legislação vigente;

XV - propor critérios para programação e execução financeira e orçamentária dos Fundos de Saúde e acompanhar a movimentação e destino dos recursos;

XVI - fiscalizar e controlar gastos e deliberar sobre critérios de movimentação de recursos da Saúde, incluindo o Fundo

de Saúde e os recursos transferidos e próprios do Município, Estado, Distrito Federal e da União, com base no que a lei disciplina;

XVII - analisar, discutir e aprovar o relatório de gestão, com a prestação de contas e informações financeiras, repassadas em tempo hábil aos conselheiros, e garantia do devido assessoramento;

XVIII - fiscalizar e acompanhar o desenvolvimento das ações e dos serviços de saúde e encaminhar denúncias aos respectivos órgãos de controle interno e externo, conforme legislação vigente;

XIX - examinar propostas e denúncias de indícios de irregularidades, responder no seu âmbito a consultas sobre assuntos pertinentes às ações e aos serviços de saúde, bem como apreciar recursos a respeito de deliberações do Conselho nas suas respectivas instâncias;

XX - estabelecer a periodicidade de convocação e organizar as Conferências de Saúde, propor sua convocação ordinária ou extraordinária e estruturar a comissão organizadora, submeter o respectivo regimento e programa ao Pleno do Conselho de Saúde correspondente, convocar a sociedade para a participação nas pré-conferências e conferências de saúde;

XXI - estimular articulação e intercâmbio entre os Conselhos de Saúde, entidades, movimentos populares, instituições públicas e privadas para a promoção da Saúde;

XXII - estimular, apoiar e promover estudos e pesquisas sobre assuntos e temas na área de saúde pertinente ao desenvolvimento do Sistema Único de Saúde (SUS);

XXIII - acompanhar o processo de desenvolvimento e incorporação científica e tecnológica, observados os padrões éticos compatíveis com o desenvolvimento sociocultural do País;

XXIV - estabelecer ações de informação, educação e comunicação em saúde, divulgar as funções e competências do Conselho de Saúde, seus trabalhos e decisões nos meios de comunicação, incluindo informações sobre as agendas, datas e local das reuniões e dos eventos;

XXV - deliberar, elaborar, apoiar e promover a educação permanente para o controle social, de acordo com as Diretrizes e a Política Nacional de Educação Permanente para o Controle Social do SUS;

XXVI - incrementar e aperfeiçoar o relacionamento sistemático com os poderes constituídos, Ministério Público, Judiciário e Legislativo, meios de comunicação, bem como setores relevantes não representados nos conselhos;

XXVII - acompanhar a aplicação das normas sobre ética em pesquisas aprovadas pelo CNS;

XXVIII - deliberar, encaminhar e avaliar a Política de Gestão do Trabalho e Educação para a Saúde no SUS;

XXIX - acompanhar a implementação das propostas constantes do relatório das plenárias dos Conselhos de Saúde; e

XXX - atualizar periodicamente as informações sobre o Conselho de Saúde no Sistema de Acompanhamento dos Conselhos de Saúde (SIACS).

Salienta-se que os membros do Conselho não são remunerados e suas funções são consideradas de relevância pública.

Conforme consta do processo eletrônico gerado por meio dos dados encaminhados pelo **Município de São Bernardino**, constata-se que foi enviado o arquivo denominado Parecer do Conselho Municipal de Saúde (CMS). Contudo, registra-se que não houve análise técnica quanto ao seu conteúdo.

### 6.3. Conselho Municipal dos Direitos da Criança e do Adolescente

A Constituição Federal trata do dever da família, da sociedade e do Estado, em caráter prioritário, em assegurar à criança e ao adolescente uma série de direitos, conforme pode ser constatado em seu artigo 227:

É dever da família, da sociedade e do Estado assegurar à criança, ao adolescente e ao jovem, com absoluta prioridade, o direito à vida, à saúde, à alimentação, à educação, ao lazer, à profissionalização, à cultura, à dignidade, ao respeito, à liberdade e à convivência familiar e comunitária, além de colocá-los a salvo de toda forma de negligência, discriminação, exploração, violência, crueldade e opressão.

Nessa linha foi promulgada a Lei nº 8.069, de 13 de julho de 1990, que dispõe sobre o Estatuto da Criança e do Adolescente (ECA) e trata sobre a proteção integral desses.

A referida Lei prevê em seu artigo 88, incisos II e IV, a criação do Conselho Municipal dos Direitos da Criança e do Adolescente e a manutenção de fundo especial, respectivamente. Esse fundo, no caso dos Municípios, deve ser criado por lei municipal, obedecendo ao disposto no artigo 167, IX da Constituição Federal e artigo 74 da Lei nº 4.320/64.

O Conselho Municipal da Criança e do Adolescente é órgão deliberativo e controlador das ações relacionadas à política de atendimento dos direitos da criança e do adolescente.

Conforme consta do processo eletrônico gerado por meio dos dados encaminhados pelo **Município de São Bernardino**, constata-se que foi enviado o arquivo denominado Parecer do Conselho Municipal dos Direitos da Criança e do Adolescente (CMDCA). Contudo, registra-se que não houve análise técnica quanto ao seu conteúdo.

#### 6.4. Conselho Municipal de Assistência Social (CMAS)

O Conselho Municipal de Assistência Social está previsto no art. 16, inciso IV da Lei Federal n.º 8.742, de 07 de dezembro de 1993.

Citado órgão tem a competência de acompanhar a execução da política de assistência social, e seus membros não são remunerados. No entanto, conforme parágrafo único do art. 16 da Lei n.º 8.742/93 as despesas referentes a passagens e diárias de conselheiros representantes do governo ou da sociedade civil, quando estiverem no exercício de suas atribuições devem ser custeadas pelo órgão gestor da Assistência Social.

Conforme consta do processo eletrônico gerado por meio dos dados encaminhados pelo **Município de São Bernardino**, constata-se que foi enviado o arquivo denominado Parecer do Conselho Municipal de Assistência Social (CMAS). Contudo, registra-se que não houve análise técnica quanto ao seu conteúdo.

#### 6.5. Conselho Municipal de Alimentação Escolar (CMAE)

O Conselho Municipal de Alimentação Escolar está previsto no artigo 18 da Lei Federal n.º 11.947, de 16 de junho de 2009:

Art. 18. Os Estados, o Distrito Federal e os Municípios instituirão, no âmbito de suas respectivas jurisdições administrativas, Conselhos de Alimentação Escolar - CAE, órgãos colegiados de caráter fiscalizador, permanente, deliberativo e de assessoramento, compostos da seguinte forma:

I - 1 (um) representante indicado pelo Poder Executivo do respectivo ente federado;

II - 2 (dois) representantes das entidades de trabalhadores da educação e de discentes, indicados pelo respectivo órgão de representação, a serem escolhidos por meio de assembleia específica;

III - 2 (dois) representantes de pais de alunos, indicados pelos Conselhos Escolares, Associações de Pais e Mestres



ou entidades similares, escolhidos por meio de assembleia específica;

IV - 2 (dois) representantes indicados por entidades civis organizadas, escolhidos em assembleia específica.

§ 1º Os Estados, o Distrito Federal e os Municípios poderão, a seu critério, ampliar a composição dos membros do CAE, desde que obedecida a proporcionalidade definida nos incisos deste artigo.

§ 2º Cada membro titular do CAE terá 1 (um) suplente do mesmo segmento representado.

§ 3º Os membros terão mandato de 4 (quatro) anos, podendo ser reconduzidos de acordo com a indicação dos seus respectivos segmentos.

§ 4º A presidência e a vice-presidência do CAE somente poderão ser exercidas pelos representantes indicados nos incisos II, III e IV deste artigo.

§ 5º O exercício do mandato de conselheiros do CAE é considerado serviço público relevante, não remunerado.

§ 6º Caberá aos Estados, ao Distrito Federal e aos Municípios informar ao FNDE a composição do seu respectivo CAE, na forma estabelecida pelo Conselho Deliberativo do FNDE.

A sua atuação está prevista no artigo 19 da citada lei:

Art. 19. Compete ao CAE:

I - acompanhar e fiscalizar o cumprimento das diretrizes estabelecidas na forma do art. 2º desta Lei;

II - acompanhar e fiscalizar a aplicação dos recursos destinados à alimentação escolar;

III - zelar pela qualidade dos alimentos, em especial quanto às condições higiênicas, bem como a aceitabilidade dos cardápios oferecidos;

IV - receber o relatório anual de gestão do PNAE e emitir parecer conclusivo a respeito, aprovando ou reprovando a execução do Programa.

Parágrafo único. Os CAEs poderão desenvolver suas atribuições em regime de cooperação com os Conselhos de Segurança Alimentar e Nutricional estaduais e municipais e demais conselhos afins, e deverão observar as diretrizes estabelecidas pelo Conselho Nacional de Segurança Alimentar e Nutricional - CONSEA.

Conforme consta do processo eletrônico gerado por meio dos dados encaminhados pelo **Município de São Bernardino**, constata-se que foi enviado o arquivo denominado Parecer do Conselho Municipal de Alimentação Escolar (CMAE). Contudo, registra-se que não houve análise técnica quanto ao seu conteúdo.

## 6.6. Conselho Municipal do Idoso (ou da Pessoa Idosa ou dos Direitos da Pessoa Idosa)

O Conselho Municipal do Idoso está previsto no artigo 6º da Lei Federal n.º 8.842, de 04 de janeiro de 1994.

Suas competências estão previstas no artigo 7º da mesma lei, na redação dada pela Lei n.º 10.741/2003:

Art. 7º Compete aos Conselhos de que trata o art. 6º desta Lei a supervisão, o acompanhamento, a fiscalização e a avaliação da política nacional do idoso, no âmbito das respectivas instâncias político-administrativas.

Conforme consta do processo eletrônico gerado por meio dos dados encaminhados pelo **Município de São Bernardino**, constata-se que foi enviado o arquivo denominado Parecer do Conselho Municipal do Idoso (CMI). Contudo, registra-se que não houve análise técnica quanto ao seu conteúdo.

## 7. DO CUMPRIMENTO DA TRANSPARÊNCIA DA GESTÃO FISCAL

A transparência da gestão fiscal, entendida como a produção e divulgação sistemática de informações, é um dos pilares em que se assenta a Lei Complementar nº 101/2000.

Para assegurar essa transparência a Lei Complementar nº 131/2009 acrescentou dispositivos a referida Lei a fim de determinar a disponibilização, em tempo real, de informações pormenorizadas sobre a execução orçamentária e financeira, referentes à receita e à despesa, da União, dos Estados, do Distrito Federal e dos Municípios, bem como definiu prazos para a implantação.

O artigo 48, § 1º, da Lei Complementar nº 101/2000 alterado pelas Leis Complementares nº 131/2009 e 156/2016, assim determina:

Art. 48. [...]

§ 1º A transparência será assegurada também mediante:

I – incentivo à participação popular e realização de audiências públicas, durante os processos de elaboração e discussão dos planos, lei de diretrizes orçamentárias e orçamentos;

II – liberação ao pleno conhecimento e acompanhamento da sociedade, em tempo real, de informações pormenorizadas sobre a execução orçamentária e financeira, em meios eletrônicos de acesso público; e

III – adoção de sistema integrado de administração financeira e controle, que atenda a padrão mínimo de qualidade estabelecido pelo Poder Executivo da União e ao disposto no art. 48-A.

Os conteúdos das informações sobre a execução orçamentária e financeira, liberados em meios eletrônicos de acesso público, são definidos no artigo 48-A, I e II, da Lei Complementar nº 101/2000 incluído pela Lei Complementar nº 131/2009, a saber:

Art. 48-A. Para os fins a que se refere o inciso II do parágrafo único do art. 48, os entes da Federação disponibilizarão a qualquer pessoa física ou jurídica o acesso a informações referentes a:

I – quanto à despesa: todos os atos praticados pelas unidades gestoras no decorrer da execução da despesa, no momento de sua realização, com a disponibilização mínima dos dados referentes ao número do correspondente processo, ao bem fornecido ou ao serviço prestado, à pessoa física ou jurídica beneficiária do pagamento e, quando for o caso, ao procedimento licitatório realizado;

II – quanto à receita: o lançamento e o recebimento de toda a receita das unidades gestoras, inclusive referente a recursos extraordinários.

Quanto aos prazos para o cumprimento das determinações dispostas nos referidos artigos a Lei Complementar nº 131/2009 estabeleceu:

Art. 73-B. Ficam estabelecidos os seguintes prazos para o cumprimento das determinações dispostas nos incisos II e III do parágrafo único do art. 48 e do art. 48-A:

I – 1 (um) ano para a União, os Estados, o Distrito Federal e os Municípios com mais de 100.000 (cem mil) habitantes;

II – 2 (dois) anos para os Municípios que tenham entre 50.000 (cinquenta mil) e 100.000 (cem mil) habitantes;

III – 4 (quatro) anos para os Municípios que tenham até 50.000 (cinquenta mil) habitantes.

Parágrafo único. Os prazos estabelecidos neste artigo serão contados a partir da data de publicação da lei complementar que introduziu os dispositivos referidos no caput deste artigo.”

O Sistema Integrado de Administração Financeira e Controle – SIAFIC, mencionado no inciso III do § 1º do artigo 48 da Lei Complementar nº 101/2000, alterado pela Lei Complementar nº 131/2009, foi regulamentado por meio do Decreto Federal nº 7.185/2010, que foi revogado pelo Decreto Federal nº 10.540/2020.

A regulamentação apresentada no Decreto Federal nº 10.540, de 5 de novembro de 2020, deverá ser observada obrigatoriamente pelos entes federativos somente a partir de 1º de janeiro de 2023 (art. 18).

Art. 18. Os entes federativos deverão observar as disposições deste Decreto a partir de 1º de janeiro de 2023.

Assim sendo, no exercício em análise, serão verificados apenas os requisitos previstos em lei, devido à revogação do Decreto Federal nº 7.185/2010. A partir do exercício de 2023, serão analisadas as disposições previstas no Decreto Federal nº 10.540/2020.

A análise, por amostragem, do cumprimento das normas estabelecidas na Lei Complementar nº 101/2000, alterada pelas Leis Complementares nº 131/2009 e 156/2016, pelo Município de **São Bernardino**, no tocante aos dados relativos do exercício em exame é demonstrada no Quadro a seguir:

**Quadro 19 – Cumprimento da Transparência da Gestão Fiscal**

I – QUANTO À FORMA	
Disponibilização de informações de todas as unidades municipais	Análise prejudicada em razão da revogação do Decreto Federal nº 7.185/2010
Liberação ao pleno conhecimento e acompanhamento da sociedade, em tempo real, de informações pormenorizadas sobre a execução orçamentária e financeira, em meios eletrônicos de acesso público; e (art. 48, II, LRF alterada pela Lei Complementar n.º 156/2016)	Análise prejudicada em razão da data de acesso
Disponibilização em meio eletrônico que possibilite amplo acesso público na Internet, sem exigências de cadastramento de usuários ou utilização de senhas para acesso	Análise prejudicada em razão da revogação do Decreto Federal nº 7.185/2010
Permitir o armazenamento, a importação e a exportação de dados	Análise prejudicada em razão da revogação do Decreto Federal nº 7.185/2010

<b>I – QUANTO AO CONTEÚDO</b>	
<b>DESPESA</b>	
(art. 48-A, I, da Lei Complementar n° 101/2000)	
a) o valor do empenho, liquidação e pagamento	<b>CUMPRIU</b>
b) o número do empenho	<b>CUMPRIU</b>
c) a classificação orçamentária, especificando a unidade orçamentária, função, subfunção, natureza da despesa e a fonte dos recursos que financiaram o gasto	<b>CUMPRIU</b>
d) a pessoa física ou jurídica beneficiária do pagamento, inclusive nos desembolsos de operações independentes da execução orçamentária, exceto no caso de folha de pagamento de pessoal e de benefícios previdenciários	<b>CUMPRIU</b>
e) o procedimento licitatório realizado, bem como à sua dispensa ou inexigibilidade, quando for o caso, com o número do correspondente processo	<b>CUMPRIU</b>
f) o bem fornecido ou serviço prestado, quando for o caso	<b>CUMPRIU</b>

<b>RECEITA</b>	
(art. 48-A, II, da Lei Complementar n° 101/2000)	
a) previsão	<b>CUMPRIU</b>
b) lançamento	<b>DESCUMPRIU</b>
c) arrecadação	<b>CUMPRIU</b>

**Fonte:** Site da Prefeitura Municipal – Portal da Transparência – Data de acesso: Oct 22 2022 12:00AM (fls. ).

Obs. Vide restrição anotada no item Restrições de Ordem Legal deste Relatório.

## 8. POLÍTICAS PÚBLICAS

Segundo SECCHI<sup>9</sup>, podemos conceituar política pública como: “uma ação elaborada no sentido de enfrentar um problema público”.

As políticas públicas estão presentes principalmente nas áreas de saúde, educação, segurança, habitação, transporte, assistência social e meio ambiente, as quais existem em todas as esferas de governo (federal, estadual e municipal). Sendo que, utilizam-se dos instrumentos de planejamento (Plano Plurianual – PPA, Lei de Diretrizes Orçamentárias – LDO e Lei Orçamentária anual – LOA) para executá-las.

Neste universo, serão realizadas avaliações no que se refere as ações nas áreas de saúde e educação, por meio de verificação dos efeitos da alteração no processo de pactuação interfederativa do Plano Nacional de Saúde (Nota Técnica nº 20/2021-DGIP/SE/MS), e do monitoramento do Plano Nacional de Educação – PNE (Lei Federal n.º 13.005, de 25/06/2014), respectivamente.

### 8.1. Monitoramento do Plano Nacional de Saúde

No âmbito das políticas públicas de saúde, o Plano Nacional de Saúde - PNS está previsto na Lei n. 8.080/90, art. 15, VIII e deve ser elaborado em conjunto pela União, Estados, Distrito Federal e Municípios, devidamente alinhados com os instrumentos de planejamento (PPA, LDO e LOA).

As diretrizes, objetivos e metas da saúde foram definidas na Pactuação Interfederativa, a qual incluiu 23 indicadores relacionados às prioridades nacionais em saúde, estabelecida por meio da Resolução n.º 8, de 24/11/2016, para o período de 2017-2021, e considerados no planejamento de cada ente.

O monitoramento e avaliação das diretrizes mostra-se fundamental para o acompanhamento da execução em nível local quanto ao cumprimento das metas pactuadas, as quais são avaliadas por meio dos indicadores previamente estabelecidos.

Registra-se, porém, que o monitoramento do Plano Nacional de Saúde – PNS, realizado por meio da Pactuação Interfederativa 2017-2021, teve sua verificação descontinuada, em razão da revogação da Resolução nº 8, de 24 de novembro de 2016, da Comissão Intergestores Tripartite (CIT), que trata do processo de Pactuação Interfederativa de Indicadores, conforme descrito na Nota Técnica nº 20/2021-DGIP/SE/MS<sup>10</sup>.

<sup>9</sup> SECCHI, Leonardo. Políticas Públicas

<sup>10</sup> NOTA TÉCNICA Nº 20/2021-DGIP/SE/MS. Disponível em: <https://digisusgmp.saude.gov.br/storage/conteudo/694Fwffj1jklWlYl4fqll7bvJS08aYwOxsQjYQT.pdf>. Acesso em 22 abr. 2023.

Não obstante, registra-se que os planos municipais de saúde devem atuar como instrumentos centrais da coordenação do sistema de saúde, de modo a expressar as responsabilidades sanitárias e os compromissos da gestão com as necessidades da população.

Nesse sentido, a Portaria de Consolidação nº 1/GM/MS, de 28 de setembro de 2017<sup>11</sup> define que o Plano de Saúde é instrumento central de planejamento para definição e implementação de todas as iniciativas no âmbito da saúde de cada esfera da gestão do SUS para o período de 4 (quatro) anos e observará os prazos do PPA, conforme definido nas Leis Orgânicas dos entes federados. Em vista disso, os atuais planos municipais de saúde têm vigência de 2022 a 2025.

A mesma portaria, em seu §7º, do art. 96, estabelece ainda que o Plano de Saúde deverá considerar as diretrizes definidas pelos Conselhos e Conferências de Saúde e deve ser submetido à apreciação e aprovação do Conselho de Saúde respectivo e disponibilizado em meio eletrônico no sistema DigiSUS Gestor/Módulo Planejamento - DGMP.

Deste modo, nos termos do item 2.9, da Nota Informativa Nº 7/2021-CGFIP/DGIP/SE/MS<sup>12</sup>, o sistema DigiSUS Gestor/Módulo Planejamento (DGMP) deve ser obrigatoriamente utilizado pelos estados, Distrito Federal e municípios, para registro de informações e documentos relativos ao Plano de Saúde e à PAS, bem como para a elaboração do RDQA e do RAG referentes ao ano de 2018 em diante. Por meio do sistema, os relatórios também são enviados para análise e manifestação do Conselho de Saúde, nos termos do art. 41 da Lei Complementar nº 141/2012 (arts. 435 a 441 da PRC 1/2017; e Art. 2º da Portaria nº 750, de 29 de abril de 2019).

As ferramentas de monitoramento permitem identificar os entes federativos que ainda não registraram no sistema as informações obrigatórias relativas aos instrumentos de planejamento, conforme previsto na legislação (item 3.1., da Nota Informativa Nº 7/2021-CGFIP/DGIP/SE/MS).

Assim, com base nos dados extraídos do Ministério da Saúde, Sala de Apoio à Gestão Estratégica (SAGE)<sup>13</sup>, verificou-se o Painel da Situação dos

---

<sup>11</sup> Portaria de Consolidação nº 1/GM/MS, de 28 de setembro de 2017. Disponível em: [https://bvsmms.saude.gov.br/bvs/saudelegis/gm/2017/prc0001\\_03\\_10\\_2017.html](https://bvsmms.saude.gov.br/bvs/saudelegis/gm/2017/prc0001_03_10_2017.html). Acesso em: 03 mai. 2023.

<sup>12</sup> NOTA INFORMATIVA Nº 7/2021-CGFIP/DGIP/SE/MS. Disponível em: <https://digisusgmp.saude.gov.br/storage/conteudo/RjquFA4APGq3NpYChpu4JtwBigiaaCUxdEWoCLT7.pdf>. Acesso em 03 mai. 2023.

<sup>13</sup> Disponível em: <https://portalsage.saude.gov.br/painelInstrumentoPlanejamento>. Acesso em: 03 mai. 2023.

Instrumentos de Planejamento dos municípios de Santa Catarina, onde é apresentado o status de cada plano municipal de saúde<sup>14</sup>.

Para o ano de 2022, foi constatado que a situação do plano de saúde do município de São Bernardino foi Aprovado.

Paralelamente as Políticas Públicas da Saúde delineadas no Plano Nacional de Saúde – PNS, o Governo Federal aderiu a Agenda 2030, aprovada em Assembleia Geral das Organizações das Nações Unidas – ONU, denominada “Transformando Nosso Mundo”, a qual estabelece 17 (dezessete) objetivos de Desenvolvimento Sustentável – ODS, divididos em 169 (cento e sessenta e nove) metas, sendo que, na área da saúde temos o objetivo 3 – Saúde e Bem Estar.

Considerando-se uma agenda global, proposta para melhoria do desenvolvimento sustentável do planeta a longo prazo, sugere-se que os Municípios adotem medidas para incluir em suas políticas públicas de saúde, além do planejamento e execução do Plano Nacional de Saúde, também, Objetivos de Desenvolvimento Sustentável – ODS.

## 8.2. Acompanhamento da Política de Educação

### 8.2.1. Monitoramento dos Planos Municipais de Educação

No contexto das Políticas Públicas o Plano Nacional de Educação - PNE teve a sua importância reconhecida principalmente após o advento da Emenda Constitucional nº 59/2009, onde passou a ser exigência constitucional com periodicidade decenal, tornando-se assim o norteador da Educação no país, uma vez que, todas as esferas do governo (União, Estados e Municípios) devem pautar as suas ações em Educação alinhadas ao PNE.

Referido Plano teve a sua aprovação pela Lei Federal nº 13.005, de 25/06/2014 com vigência de 10 anos e apresenta 10 diretrizes, 20 metas e 254 estratégias com abrangência em todos os níveis de ensino. Os Municípios aprovaram seus Planos Municipais de Educação que devem estar em consonância com as diretrizes, metas e estratégias do Plano Nacional de Educação, conforme art. 8º do PNE<sup>15</sup>.

As diretrizes foram estabelecidas no art. 2º do PNE e são as seguintes:

---

<sup>14</sup> O status de cada plano de saúde enviado pelos entes ao sistema DigiSUS Gestor/Módulo Planejamento – DGMP estão descritos em Nota Informativa (Disponível em: <https://portalsage.saude.gov.br/pdf/notaPainellstrumentosPlanejamento.pdf>. Acesso em: 03 mai. 2023). Para os planos de saúde, os status são: Não iniciado, Em elaboração, Aprovado, Não Aprovado, Em análise no Conselho de Saúde.

<sup>15</sup> Art. 8º Os Estados, o Distrito Federal e os Municípios deverão elaborar seus correspondentes planos de educação, ou adequar os planos já aprovados em lei, em consonância com as diretrizes, metas e estratégias previstas neste PNE, no prazo de 1 (um) ano contado da publicação desta Lei.



- Erradicação do analfabetismo;
- Universalização do atendimento escolar;
  - Superação das desigualdades educacionais, com ênfase na promoção da cidadania e na erradicação de todas as formas de discriminação;
  - Melhoria da qualidade da educação;
  - Formação para o trabalho e para a cidadania, com ênfase nos valores morais e éticos em que se fundamenta a sociedade;
  - Promoção do princípio da gestão democrática da educação pública;
  - Promoção humanística, científica, cultural e tecnológica do País;
  - Estabelecimento de meta de aplicação de recursos públicos em educação como proporção do Produto Interno Bruto – PIB, que assegure atendimento às necessidades de expansão, com padrão de qualidade e equidade;
  - Valorização dos (as) profissionais da educação;
  - Promoção dos princípios do respeito aos direitos humanos, à diversidade e à sustentabilidade socioambiental.

As Metas e Estratégias estão discriminadas no Anexo do PNE, bem como nos Planos Municipais de Educação aprovados em cada Ente por meio de lei específica. Os planos que foram aprovados nos Municípios de Santa Catarina estão disponíveis no Espaço TCE Educação, no seguinte endereço eletrônico <https://servicos.tce.sc.gov.br/tceeducacao/><sup>16</sup>. Nos casos de alterações legislativas, incumbe ao Município informar o Tribunal de Contas, que realiza a devida atualização no sítio eletrônico.

Ainda, no Espaço TCE Educação<sup>17</sup>, constam painéis de monitoramento que estão sendo elaborados e disponibilizados para acompanhamento dos Planos Municipais de Educação. Neste ponto será avaliado o esforço do gestor para garantir o alcance de algumas metas e estratégias dos planos de educação, considerando dados e informações que foram extraídos dos mencionados painéis.

Sempre que possível o monitoramento será realizado de acordo com os percentuais das metas e estratégias fixados em cada Plano Municipal de Educação, alertando que Municípios que estabeleceram percentuais em dissonância com o Plano Nacional de Educação devem seguir os parâmetros fixados nesse último.

Os dados populacionais necessários para verificar a população a ser atendida em cada faixa etária foram estimados e atualizados a partir de estudo

<sup>16</sup> Na opção “Consulte os Planos de Educação dos municípios catarinenses e do Estado”.

<sup>17</sup> Disponível em: <https://servicos.tce.sc.gov.br/tceeducacao/#acompanhamento>. Acesso em: 13 mar 2023.

técnico realizado por auditores fiscais de controle externo da Diretoria de Atividades Especiais (DAE) do TCE/SC<sup>18</sup>. A metodologia aplicada para o monitoramento se encontra discriminada em cada item correspondente, e foi desenvolvida tendo em vista a necessidade de estimar, com a maior proximidade possível da realidade, a população do Município em cada estrato etário, o que não é possível com a utilização direta de dados do Censo Demográfico de 2010, ou com a Pesquisa Nacional por Amostra de Domicílios Contínua do IBGE (PNAD), que não abrange todos os Municípios brasileiros.

A metodologia utilizada pelo Tribunal de Contas foi submetida aos partícipes do Acordo de Cooperação Técnica nº 07/2019<sup>19</sup>, cujo objeto é o desenvolvimento de painéis de acompanhamento dos Planos Estadual e Municipais de Educação de Santa Catarina, a partir de base de dados comum. Portanto, deve servir de base para o monitoramento dos Planos realizado por órgãos de controle e gestores.

### 8.2.1.1. Monitoramento das Taxas de Atendimento da Educação Infantil

A educação infantil tem sua conceituação e finalidade definida no artigo 29 da Lei (federal) nº 9.394, de 20/12/1996 (Lei de Diretrizes e Bases da Educação Nacional – LDB). Constituindo a “primeira etapa da educação básica, tem como finalidade o desenvolvimento integral da criança de até 5 (cinco) anos, em seus aspectos físico, psicológico, intelectual e social, complementando ação da família e da comunidade”. É oferecida em “creches, ou entidades equivalentes, para crianças de até três anos de idade” (art. 30, I), e “pré-escolas, para as crianças de 4 (quatro) a 5 (cinco) anos de idade” (art. 30, II).

---

<sup>18</sup> Na presente metodologia de estimação populacional por faixa etária, utiliza-se o último Censo Demográfico realizado em 2010 como ponto de referência no cálculo, estimações populacionais dos Municípios disponibilizados anualmente pelo IBGE como proxy para o saldo migratório e registros do Ministério da Saúde referente a nascidos vivos e óbitos no cálculo do fator do crescimento vegetativo, calculado pelo método de estimação populacional denominado de Componentes Demográficos. Os dados de nascidos vivos e óbitos por Município considerados são conforme endereço de residência da mãe da criança. Ressalva-se que a divulgação dos dados do Ministério da Saúde, essenciais para as estimações populacionais, ocorrem após o prazo de envio das informações dos PCPs. Portanto, devido a esta limitação, utiliza-se os dados populacionais mais recentes, ou seja, no presente caso, as taxas de atendimento são calculadas pela razão das matrículas de 2022 registradas pelo Censo Escolar de 2022 e das estimativas populacionais de 2021.

<sup>19</sup> Acordo firmado pelos representantes dos seguintes poderes, órgãos e entidades: TCE/SC, MPSC, MPC/SC, ALESC, SED/SC, UDESC, FECAM, UNDIME/SC, CEE/SC, UNCME/SC. Posteriormente, houve o ingresso da ACAFE. Disponível em: <https://www.tcsc.br/sites/default/files/2022-06/ACORDO%20DE%20COOPERA%C3%87%C3%83O%20TECNICA%2007-2019-combinado.pdf>.

Ressalta-se que os dados das matrículas em Creches (crianças até 3 anos em 2022) e na Pré-escola (crianças de 4 a 5 anos em 2022) foram extraídos do site do Instituto Nacional de Estudos e Pesquisas Educacionais Anísio Teixeira Legislação e Documentos (Inep), mais especificamente das Sinopses Estatísticas da Educação Básica, em respeito ao que dispõe o art. 4º, da Lei do PNE.

Cabe registrar que a taxa de atendimento não se confunde com a demanda por vagas na rede pública. Para o cálculo daquela leva-se em consideração o número de matrículas e o percentual previsto no Plano Municipal de Educação, enquanto a demanda toma em consideração o número de crianças que solicitam vaga em Creches e/ou Pré-escolas. A título exemplificativo, um Município pode ter cumprido a meta prevista no Plano Municipal de Educação para Creche e ainda assim ter fila de espera por vagas, na hipótese de o percentual mínimo de atendimento previsto em Lei não ser suficiente para atender toda a demanda. Também é possível, por outro lado, que a demanda de vagas em creche seja inferior ao percentual estipulado na meta.

Contudo, sendo a meta estabelecida em percentual, não adotando como parâmetro a demanda existente, o Tribunal de Contas monitora aquela, de acordo com as matrículas em creche e a população estimada.

### 8.2.1.1.1. Taxa de Atendimento em Creche

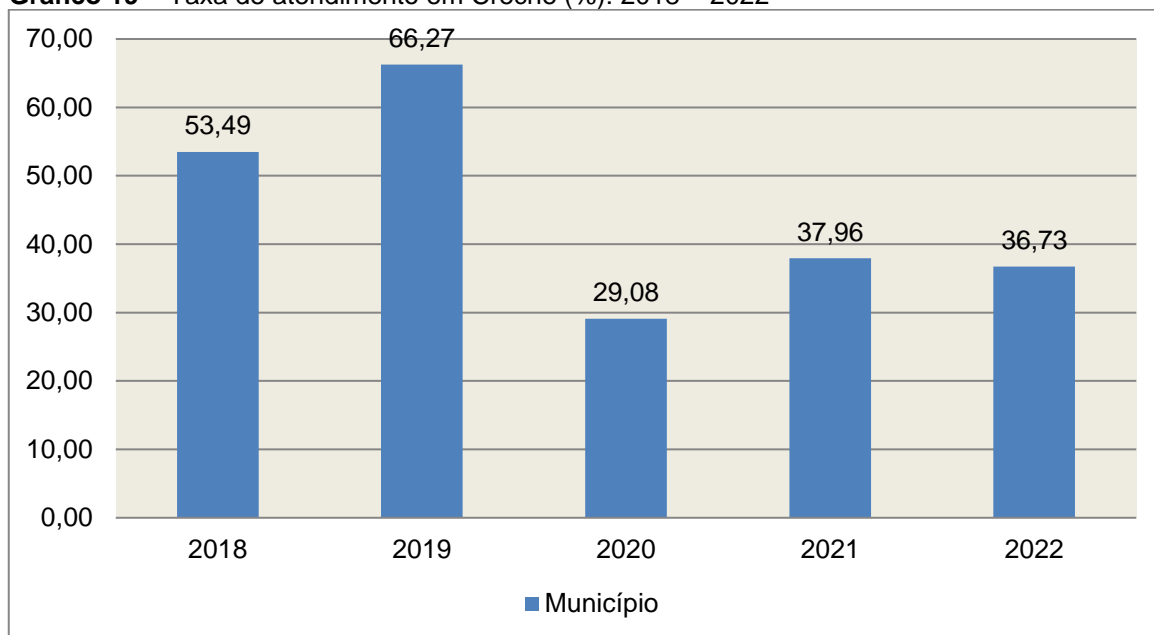
O atendimento da educação infantil em Creche, em regra, deve-se dar para as crianças de até 03 (três) anos de idade e a parte final da Meta 1 do Plano Nacional de Educação define que o ente deve: “ampliar a oferta de Educação Infantil em Creches de forma a atender, no mínimo, 50% das crianças de até 3 anos até o final da vigência deste PNE”. No entanto, a taxa de atendimento em Creche leva em consideração o percentual fixado no Plano Municipal de Educação, que no Município de **São Bernardino** foi de 50,00%, porém Municípios que fixaram em seus planos percentuais inferiores a 50% deverão observar a meta fixada pelo PNE, em conformidade com o art. 8º, da Lei n. 13.005/2014.

Para avaliação da taxa de atendimento em Creche calculou-se a taxa líquida de matrículas, ou seja, apenas os matriculados que estejam na faixa etária (0 a 3 anos de idade), por meio da seguinte fórmula:

#### INDICADOR 1B: CRECHES

Fórmula de cálculo: 
$$\frac{\text{População de 0 a 3 anos que frequenta a Creche} \times 100}{\text{População de 0 a 3 anos de idade}}$$

**Gráfico 19** – Taxa de atendimento em Creche (%): 2018 – 2022



**Fonte:** dados INEP e levantamento DAE/TCESC

O gráfico anterior demonstra que o Município de São Bernardino em 2022 Diminuiu sua taxa de atendimento em Creche, em termos percentuais, quando comparado ao exercício anterior.

### 8.2.1.1.2. Taxa de Atendimento na Pré-escola

O atendimento da educação infantil na Pré-escola deve-se dar para as crianças de 04 (quatro) a 05 (cinco) anos de idade e a parte inicial da Meta 1 do Plano Nacional de Educação define que o ente deve: “universalizar, até 2016, a Educação Infantil na Pré-escola para as crianças de 4 a 5 anos de idade”.

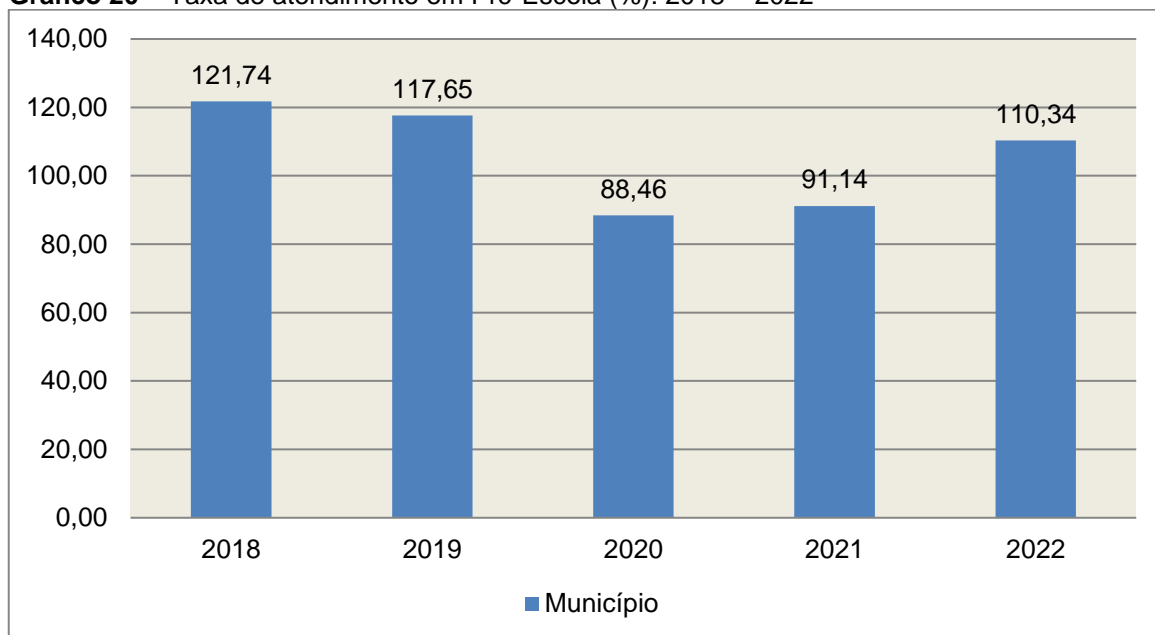
Para avaliação da taxa de atendimento em Pré-escola calculou-se a taxa líquida de matrículas, ou seja, apenas os matriculados que estejam na faixa etária (4 a 5 anos de idade), por meio da seguinte fórmula:

**INDICADOR 1A: PRÉ-ESCOLA**

Fórmula de cálculo:  $\frac{\text{População de 4 e 5 anos que frequenta a Pré-escola} \times 100}{\text{População de 4 e 5 anos de idade}}$

Assim, com base nos dados estatísticos do Município de São Bernardino, a Taxa de Atendimento de crianças de 4 a 5 anos de idade, que frequentaram a Pré-escola no referido Município, em 2022, foi de 110,34%, estando **DENTRO** da Meta 1 do Plano Nacional de Educação.

**Gráfico 20** – Taxa de atendimento em Pré-Escola (%): 2018 – 2022



**Fonte:** dados INEP e levantamento DAE/TCESC

O gráfico anterior demonstra que o Município de São Bernardino em 2022 Aumentou sua taxa de atendimento na Pré-escola, em termos percentuais, quando comparado ao exercício anterior.

### 8.2.1.2. Monitoramento das Taxas de Atendimento do Ensino Fundamental

De acordo com o Plano Nacional de Educação (Meta 2), o Brasil deve universalizar o ensino fundamental de 9 (nove) anos para toda a população de 6 (seis) a 14 (quatorze) anos e garantir que pelo menos 95% (noventa e cinco por cento) dos alunos concluam essa etapa na idade recomendada, até o último ano de vigência do PNE.

O ensino fundamental está conceituado no artigo 32 da Lei (federal) nº 9.394, de 20/12/1996, sendo “obrigatório, com duração de 9 (nove) anos, gratuito na escola pública, iniciando-se aos 6 (seis) anos de idade, terá por objetivo a formação básica do cidadão, mediante:

I - o desenvolvimento da capacidade de aprender, tendo como meios básicos o pleno domínio da leitura, da escrita e do cálculo;

II - a compreensão do ambiente natural e social, do sistema político, da tecnologia, das artes e dos valores em que se fundamenta a sociedade;

III - o desenvolvimento da capacidade de aprendizagem, tendo em vista a aquisição de conhecimentos e habilidades e a formação de atitudes e valores;

IV - o fortalecimento dos vínculos de família, dos laços de solidariedade humana e de tolerância recíproca em que se assenta a vida social.”

Este acompanhamento segue a metodologia do Painel da “Meta 2 – Atendimento da população de 6 a 14 anos na Educação Básica”, publicado no Espaço TCE Educação<sup>20</sup>.

### 8.2.1.2.1. Taxa de Atendimento do Ensino Fundamental

A parte inicial da Meta 2 do Plano Nacional de Educação estabelece que o Brasil deve universalizar o ensino fundamental de 9 (nove) anos para toda a população de 6 (seis) a 14 (quatorze) anos, até o último ano de vigência do PNE. Considerando que se trata de universalização da etapa, não caberia ao Município fixar meta diversa em seu Plano de Educação.

Para definir a taxa de atendimento adotou-se uma interpretação extensiva da Meta 2 do PNE, de forma a contemplar o número de alunos de 6 a 14 anos matriculados<sup>21</sup> em qualquer modalidade ou etapa de ensino, com a finalidade de focar as crianças e adolescentes excluídas da educação, e não apenas aquelas sem acesso ao Ensino Fundamental. Por isso, para a totalização das matrículas foram considerados os alunos de 6 anos ou mais matriculados em creche, pré-escola, e anos iniciais do Ensino Fundamental, e, para o limite de 14 anos, as matrículas na Educação de Jovens e Adultos (EJA), Ensino Médio e anos finais do Ensino Fundamental.

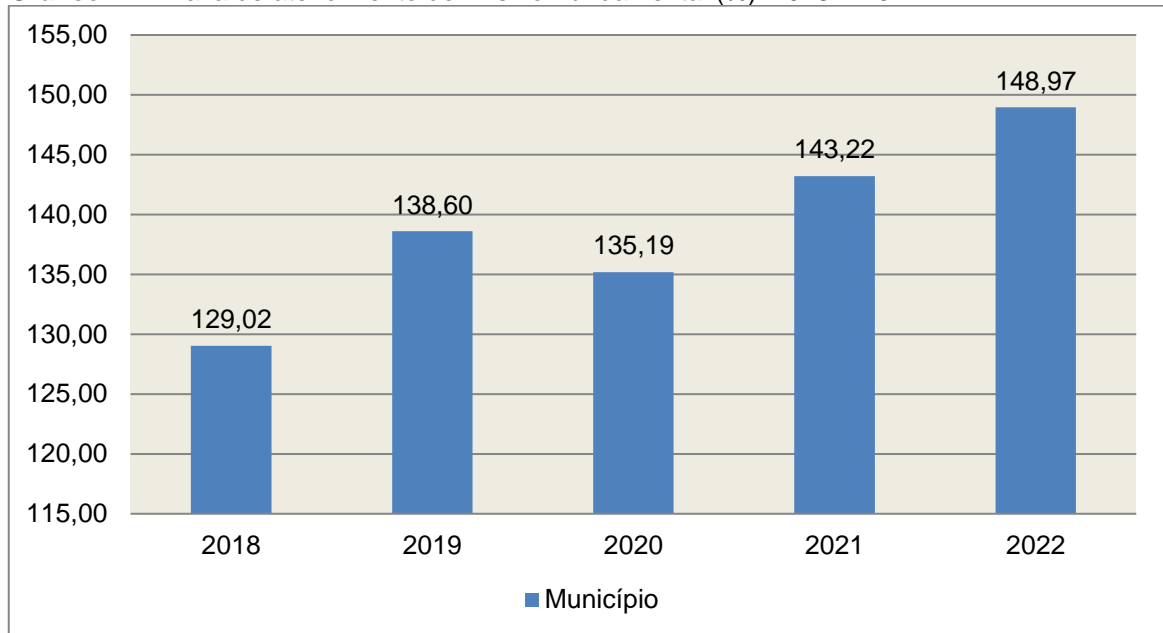
Assim, com base nos dados estatísticos do Município de São Bernardino, a taxa de atendimento do Ensino Fundamental em 2022 foi de 148,97%, estando **DENTRO** da meta fixada no Plano Nacional de Educação.

---

<sup>20</sup> Disponível em: <https://servicos.tce.sc.gov.br/tceeducacao/#acompanhamento>. Acesso em: 30 mar. 2023

<sup>21</sup> Compreendendo todas as dependências administrativas (Municipal, Estadual, Federal e Privada).

**Gráfico 21** – Taxa de atendimento do Ensino Fundamental (%): 2018 – 2022



Fonte: dados INEP e levantamento DAE/TCESC

O gráfico anterior demonstra que o Município de **São Bernardino** em **2022 aumentou** sua taxa de atendimento do Ensino Fundamental, em termos percentuais, quando comparado ao exercício anterior.

### 8.2.1.3. Monitoramento do Índice de Desenvolvimento da Educação Básica (IDEB)

A Meta 7 do PNE trata do fomento à qualidade da educação básica em todas as etapas e modalidades, com melhoria do fluxo escolar e da aprendizagem de modo a atingir as seguintes médias nacionais para o Ideb:

IDEB	2015	2017	2019	2021
Anos iniciais do ensino fundamental	5,20	5,50	5,70	6,00
Anos finais do ensino fundamental	4,70	5,00	5,20	5,50

O Índice de Desenvolvimento da Educação Básica (Ideb)<sup>22</sup> foi criado em 2007 e reúne, em um só indicador, os resultados de dois conceitos igualmente importantes para a qualidade da educação: o fluxo escolar e as médias de desempenho nas avaliações. O Ideb é calculado a partir dos dados sobre

<sup>22</sup> Conceito disponível em: <https://www.gov.br/inep/pt-br/areas-de-atuacao/pesquisas-estatisticas-e-indicadores/ideb>. Acesso em: 15 mar 2023.

aprovação escolar, obtidos no Censo Escolar, e das médias de desempenho no Sistema de Avaliação da Educação Básica (Saeb).

Destaca-se que são publicamente divulgados os resultados do SAEB de municípios que cumprirem requisitos mínimos estabelecidos em portaria do MEC/INEP publicada a cada ano de aplicação do SAEB<sup>23</sup>. Deste modo, há municípios que não apresentam dados de IDEB entre os anos de 2015 e 2021.

Este acompanhamento é apresentado com mais detalhes no Painel da “Meta 7 - Índice de Desenvolvimento da Educação Básica (Ideb)”, publicado no Espaço TCE Educação<sup>24</sup>.

Para o Município de São Bernardino, não foi possível obter dados do pelo Instituto Nacional de Estudos e Pesquisas Educacionais Anísio Teixeira (INEP) relativos ao IDEB de 2015 a 2021, ficando prejudicada sua análise.

A seguir, apresenta-se o Ideb nos anos finais do ensino fundamental do Município de São Bernardino, abarcando apenas a rede municipal de ensino:

Anos finais do ensino fundamental	2015	2017	2019	2021
Meta IDEB projetada	4,70	5,00	5,20	5,50
IDEB apurado				6,00

A tabela anterior demonstra que o Município de São Bernardino em 2021 ficou **acima** da meta projetada pelo INEP para os anos finais do Ensino Fundamental, em termos percentuais, quando comparado ao exercício anterior.

<sup>23</sup> A exemplo da Portaria nº 250/2021. Disponível em: <https://www.in.gov.br/en/web/dou/-/portaria-n-250-de-5-de-julho-de-2021-330276260>. Acesso em 28 abr. 2023.

<sup>24</sup> Disponível em: <https://servicos.tce.sc.gov.br/tceeducacao/#acompanhamento>. Acesso em: 30 mar. 2023.



### 8.2.1.4. Avaliação da Execução Orçamentária Vinculada ao Atingimento das Metas do PNE

O Plano Nacional da Educação estabeleceu um total de 20 metas a serem atingidas durante o decênio 2014 – 2024 relacionadas à melhoria, expansão e universalização dos serviços públicos de educação no âmbito federal, estadual e municipal. Em seu texto, a Lei ressalta a importância do alinhamento do orçamento com a consecução das metas, como estabelecido em seu Art. 10º:

Art. 10. O plano plurianual, as diretrizes orçamentárias e os orçamentos anuais da União, dos Estados, do Distrito Federal e dos Municípios **serão formulados de maneira a assegurar a consignação de dotações orçamentárias compatíveis com as diretrizes, metas e estratégias deste PNE e com os respectivos planos de educação**, a fim de viabilizar sua plena execução. (Grifo nosso)

Nesse sentido, é apresentado no quadro a seguir o esforço orçamentário do Município de São Bernardino para o atingimento das metas do PNE durante o exercício de 2022.

**Quadro 20 - Demonstrativo do esforço orçamentário para atingimento das metas do PNE**

METAS (A)	% APLICADO (B)	PROJETO-ATIVIDADE (C)	VALOR LIQUIDAÇÃO(D)	VALOR LIQUIDAÇÃO APLICADO A META (BxD)/100
01 Educação Infantil	0,00	n/d	0,00	0,00
02 Ensino Fundamental I	0,00	n/d	0,00	0,00
03 Ensino Médio	0,00	n/d	0,00	0,00
04 Inclusão	0,00	n/d	0,00	0,00
05 Alfabetização Infantil	0,00	n/d	0,00	0,00
06 Educação Integral	0,05	02.000016 Manutenção do Ensino Fundamental - FUNDEB	2.177.762,39	1.088,88
07 Qualidade da Educação Básica/IDEB	0,00	n/d	0,00	0,00
08 Elevação da Escolaridade/Diversidade	0,01	02.000016 Manutenção do Ensino Fundamental - FUNDEB	2.177.762,39	217,78
09 Alfabetização de Jovens e Adultos	0,01	02.000016 Manutenção do	2.177.762,39	217,78

		Ensino Fundamental - FUNDEB		
10 EJA Integrada	0,05	02.000016 Manutenção do Ensino Fundamental - FUNDEB	2.177.762,39	1.088,88
11 Educação Profissional	0,00	n/d	0,00	0,00
12 Educação Superior	0,00	n/d	0,00	0,00
13 Qualidade da Educação Superior	0,00	n/d	0,00	0,00
14 Pós-Graduação	0,00	n/d	0,00	0,00
15 Profissionais da Educação	0,01	02.000016 Manutenção do Ensino Fundamental - FUNDEB	2.177.762,39	217,78
16 Formação	0,05	02.000016 Manutenção do Ensino Fundamental - FUNDEB	2.177.762,39	1.088,88
17 Valorização dos Profissionais do Magistério	0,05	02.000016 Manutenção do Ensino Fundamental - FUNDEB	2.177.762,39	1.088,88
18 Planos de Carreira	0,10	02.000016 Manutenção do Ensino Fundamental - FUNDEB	2.177.762,39	2.177,76
19 Gestão Democrática	0,00	n/d	0,00	0,00
20 Financiamento da Educação	0,02	02.000016 Manutenção do Ensino Fundamental - FUNDEB	2.177.762,39	435,55

Fonte: Dados do Sistema e-Sfinge Web 6ª competência

Diante dos dados acima informados, tem-se que o total executado no atingimento das metas do PNE do Município de São Bernardino, no valor de R\$ 7.622,17, representa 0,04% do orçamento do Município.

## 9. RESTRIÇÕES APURADAS

### 9.1 RESTRIÇÕES DE ORDEM CONSTITUCIONAL

Não foram encontradas restrições desta natureza, de acordo com os critérios técnicos adotados.

### 9.2 RESTRIÇÕES DE ORDEM LEGAL

9.2.1 Ausência de disponibilização em meios eletrônicos de acesso público, no prazo estabelecido, de informações pormenorizadas sobre o **lançamento da receita**, de modo a garantir a transparência da gestão fiscal, em descumprimento ao estabelecido no artigo 48-A (II) da Lei Complementar n° 101/2000, alterada pela Lei Complementar n° 131/2009 (Capítulo 7).

9.2.2 Atraso na remessa da Prestação de Contas do Prefeito, caracterizando afronta ao artigo 51 da Lei Complementar n.º 202/2000 c/c o artigo 7º da Instrução Normativa nº TC – 20/2015 (fls. 2 e 3).

### 9.3 RESTRIÇÕES DE ORDEM REGULAMENTAR

Não foram encontradas restrições desta natureza, de acordo com os critérios técnicos adotados.

## 10. SÍNTESE DO EXERCÍCIO DE 2022

### Quadro 24 – Síntese

1) Balanço Anual Consolidado	As demonstrações contábeis <b>demonstram adequadamente</b> a posição financeira, orçamentária e patrimonial, não apresentando divergências relevantes entre as peças que o compõem.	
2) Resultado Orçamentário	Superávit	R\$ 663.780,64
3) Resultado Financeiro	Superávit	R\$ 2.951.897,76
4) LIMITES	<b>PARÂMETRO MÍNIMO</b>	<b>REALIZADO</b>
4.1) Saúde	15,00%	17,58%
4.2) Ensino	25,00%	26,75%
4.3) FUNDEB	70,00%	75,69%
	90,00%	97,21%
4.4) Despesas com pessoal	<b>PARÂMETRO MÁXIMO</b>	<b>REALIZADO</b>
a) Município	60,00%	44,39%
b) Poder Executivo	54,00%	42,04%
c) Poder Legislativo	6,00%	2,34%
4.5) Transparência da Gestão Fiscal	<b>DESCUMPRIU</b>	

## CONCLUSÃO

Considerando que a apreciação das contas tomou por base os dados e informações exigidos pela legislação aplicável, de veracidade ideológica apenas presumida, podendo o Tribunal de Contas - a qualquer época e desde que venha a ter ciência de ato ou fato que a desabone - reapreciar, reformular seu entendimento e emitir novo pronunciamento a respeito;

Considerando que o julgamento das contas de governo do Prefeito Municipal, pela Colenda Câmara de Vereadores, não envolve exame da responsabilidade de administradores municipais, inclusive do Prefeito, quanto a atos de competência do exercício em causa, que devem ser objeto de exame em processos específicos;

Considerando o exposto e mais o que dos autos consta, para efeito de emissão de PARECER PRÉVIO a que se refere o art. 50 da Lei Complementar nº 202/2000, referente às contas do **exercício de 2022 do Município de São Bernardino**.

Diante das **Restrições de Ordem Legal** apuradas no item **9.2**, deste Relatório, entende esta Diretoria que, à vista da análise procedida, possa o Tribunal de Contas, além da emissão do parecer prévio, decidir por:

I - **RECOMENDAR** à Câmara de Vereadores anotação e verificação de acatamento, pelo Poder Executivo, das observações constantes do presente Relatório;

II – **DAR CIÊNCIA** ao Conselho Municipal de Educação, nos termos das diretrizes fixadas na Resolução Atricon nº 003/2015, acerca da análise do cumprimento dos limites no Ensino e FUNDEB, dos Pareceres do Conselho do FUNDEB e Alimentação Escolar e do monitoramento das metas do Plano Nacional de Educação, conforme itens 5.2, 6.1, 6.5 e 8.2, deste Relatório;

III - **SOLICITAR** à Câmara de Vereadores seja o Tribunal de Contas comunicado do resultado do julgamento das Contas Anuais em questão, conforme prescreve o art. 59 da Lei Complementar nº 202/2000, inclusive com a remessa do ato respectivo e da ata da sessão de julgamento da Câmara.

É o Relatório,

DGO, em 12/09/2023.

Encaminhem-se os autos ao MPTC para a necessária manifestação.

Ricardo Jose da Silva  
**Coordenador de Controle**  
**Coordenadoria de Contas de Governo Municipal**

Moises Hoegenn  
**Diretor**  
**Diretoria de Contas de Governo - DGO**

## INFORMAÇÕES COMPLEMENTARES

### Deduções das Despesas com Ações e Serviços Públicos de Saúde

Descrição	R\$
Despesas Empenhadas com Recursos de Convênios Destinados às Ações e Serviços de Saúde	2.076.100,56
Despesas com repasses ao Consórcio Público de Saúde, sem prestação de Contas	150.000,00
<b>Total das Deduções com Ações e Serviços Públicos de Saúde do Município</b>	<b>2.226.100,56</b>

### Deduções consideradas para fins de Limite Constitucional: Gastos com Manutenção e Desenvolvimento do Ensino

Descrição	R\$
Despesas com Recursos de Convênios e/ou Receitas Vinculadas destinadas à Educação Infantil	177.896,62
Despesas com Recursos de Convênios e/ou Receitas Vinculadas destinados ao Ensino Fundamental	1.049.383,77
Resultado líquido das transferências do Fundeb	-1.662.659,15
<b>Total das deduções consideradas para fins de Limite Constitucional</b>	<b>-435.378,76</b>

### Deduções da Despesa com Pessoal

Descrição	R\$
Executivo: Sentenças Judiciais* (Grupo de Natureza de Despesa 1; elemento de Despesa 91) (despesas liquidadas)	166.135,61
Executivo: Despesas de Exercícios Anteriores* (Grupo de Natureza de Despesa 1; elemento de Despesa 92) (despesas liquidadas)	1.529,33
Executivo: Indenizações e Restituições Trabalhistas* (Grupo de Natureza de Despesa 1; elemento de Despesa 94) (despesas liquidadas)	176.885,69
Despesas com agentes comunitários de saúde e agentes de combate às endemias (art. 198, CF, §11)	133.059,24
<b>Total das Deduções das Despesas com Pessoal do Poder Executivo</b>	<b>477.609,87</b>

\* Fonte Sistema e-Sfinge

## Quadro de Apuração da divergência entre Resultado Orçamentário (Quadro 02) e variação do Patrimônio Financeiro (quadro 12)

Município sem RPPS e sem ajuste:

Descrição	R\$
1 - Variação Financeiro (Quadro 12)	1.067.540,54
2 - Resultado Orçamentário (Quadro 02)	663.780,64
<b>3 - Diferença (1 - 2)</b>	<b>403.759,90</b>
4 - Cancelamento de Restos a Pagar – contas 631900000 e 632900000, créditos menos débitos, mov. 2 (saldo antes do encerramento)	403.759,90
5 - Cancelamento de Outros Passivos – contas 4641X0200, créditos menos débitos, mov. 2 (saldo antes do encerramento)	
6 - Baixa de Créditos a Receber F – Financeiro – contas 3651X0300, débitos menos créditos, mov. 2 (saldo antes do encerramento)	
<b>7 – Total (4 + 5 – 6)</b>	<b>403.759,90</b>
<b>Divergência restante (3 – 7)</b>	<b>0,00</b>



## APÊNDICE

### Despesas com Recursos de Convênios e/ou Receitas Vinculadas destinadas à Saúde:

Fonte de Recurso	Ano	Sub Função	Valor Empenho (R\$)	Valor Liquidação (R\$)	Valor Pagamento (R\$)
38 - Transferências do Sistema Único de Saúde – SUS/União	2022	301	603.942,10	603.582,10	603.582,10
38 - Transferências do Sistema Único de Saúde – SUS/União	2022	302	289.116,60	289.116,60	289.116,60
38 - Transferências do Sistema Único de Saúde – SUS/União	2022	304	9.835,17	9.835,17	9.835,17
54 - Transferências provenientes do Governo Federal destinadas ao vencimento dos agentes comunitários de saúde e dos agentes de combate às endemias	2022	301	116.911,02	116.911,02	116.911,02
54 - Transferências provenientes do Governo Federal destinadas ao vencimento dos agentes comunitários de saúde e dos agentes de combate às endemias	2022	304	16.148,22	16.148,22	16.148,22
67 - Transferências do Sistema Único de Saúde – SUS/Estado	2022	301	104.259,18	103.962,78	103.962,78
68 - Outras Transferências Legais e Constitucionais - Estado	2022	301	150.000,00	150.000,00	150.000,00
76 - Emendas Parlamentares Individuais - Transferência especial (Inciso I do art. 1º EC 105/2019)	2022	301	215.620,96	215.620,96	215.620,96
77 - Emendas de bancada de Parlamentares (EC nº 100/2019)	2022	301	300.000,00	300.000,00	300.000,00
79 - Emendas Parlamentares Impositivas - Transferências do Estado	2022	301	206.964,25	206.964,25	206.964,25
88 - Alienações de Bens destinados a Programas de Saúde	2022	301	63.303,06	63.303,06	63.303,06
<b>TOTAL</b>			<b>2.076.100,56</b>	<b>2.075.444,16</b>	<b>2.075.444,16</b>

### Despesas com Recursos de Convênios e/ou Receitas Vinculadas destinadas à Educação Infantil:

Fonte de Recurso	Ano	Sub Função	Valor Empenho (R\$)	Valor Liquidação (R\$)	Valor Pagamento (R\$)
36 - Salário-Educação	2022	365	36.552,30	36.552,30	36.552,30
43 - Recursos do Programa Nacional de Alimentação Escolar - PNAE	2022	365	17.232,40	17.232,40	17.232,40
44 - Recursos do Programa Nacional de Apoio ao Transporte Escolar - PNATE	2022	365	19.937,64	19.937,64	19.937,64
62 - Transferências de Convênios – Estado/Educação	2022	365	76.778,28	76.778,28	76.778,28
79 - Emendas Parlamentares Impositivas - Transferências do Estado	2022	365	27.396,00	27.396,00	27.396,00
<b>TOTAIS</b>			<b>177.896,62</b>	<b>177.896,62</b>	<b>177.896,62</b>



### Despesas com Recursos de Convênios e/ou Receitas Vinculadas destinadas ao Ensino Fundamental:

Fonte de Recurso	Ano	Sub Função	Valor Empenho (R\$)	Valor Liquidação (R\$)	Valor Pagamento (R\$)
36 - Salário-Educação	2022	361	200.892,33	158.892,33	158.892,33
44 - Recursos do Programa Nacional de Apoio ao Transporte Escolar - PNATE	2022	361	25.569,00	25.569,00	25.569,00
62 - Transferências de Convênios – Estado/Educação	2022	361	186.315,22	186.315,22	186.315,22
68 - Outras Transferências Legais e Constitucionais - Estado	2022	361	450.000,00	350.000,00	350.000,00
79 - Emendas Parlamentares Impositivas - Transferências do Estado	2022	361	186.607,22	186.607,22	186.607,22
<b>TOTAL</b>			<b>1.049.383,77</b>	<b>907.383,77</b>	<b>907.383,77</b>

### Cálculo Detalhado do Resultado Financeiro por especificações de Fonte de Recurso

A - RECURSOS VINCULADOS										
FR	DISPONIBILIDADE DE CAIXA BRUTA (A)	OBRIGAÇÕES FINANCEIRAS (B)			DISPONIBILIDADE DE CAIXA LÍQUIDA / INSUFICIÊNCIA FINANCEIRA (A - B)					SUPERÁVIT/ DÉFICIT
	VALOR REGISTRADO	DEPÓSITOS E OUTRAS OBRIGAÇÕES	RESTOS A PAGAR PROCESSADOS	RESTOS A PAGAR NÃO PROCESSADOS	AJUSTES	COM RPPS	DO RPPS	AJUSTE RPPS	EXCLUÍDO RPPS	
00	0,00	0,00	0,00	0,00	0,00	0,00	0,00	0,00	0,00	SUPERAVIT
01	97.202,86	0,00	0,00	96.976,98	0,00	225,88	0,00	0,00	225,88	SUPERAVIT
02	35.331,68	0,00	0,00	0,00	0,00	35.331,68	0,00	0,00	35.331,68	SUPERAVIT
03	0,00	0,00	0,00	0,00	0,00	0,00	0,00	0,00	0,00	SUPERAVIT
04	0,00	0,00	0,00	0,00	0,00	0,00	0,00	0,00	0,00	SUPERAVIT
05	0,00	0,00	0,00	0,00	0,00	0,00	0,00	0,00	0,00	SUPERAVIT
06	0,00	0,00	0,00	0,00	0,00	0,00	0,00	0,00	0,00	SUPERAVIT
07	7.281,94	0,00	0,00	0,00	0,00	7.281,94	0,00	0,00	7.281,94	SUPERAVIT
08	8.887,87	0,00	0,00	3.210,63	0,00	5.677,24	0,00	0,00	5.677,24	SUPERAVIT



TRIBUNAL DE CONTAS DO ESTADO DE SANTA CATARINA  
DIRETORIA DE CONTAS DE GOVERNO – DGO

09	0,00	0,00	0,00	0,00	0,00	0,00	0,00	0,00	0,00	SUPERAVIT
10	16.700,93	0,00	0,00	2.931,79	0,00	13.769,14	0,00	0,00	13.769,14	SUPERAVIT
11	29.482,08	0,00	0,00	0,00	0,00	29.482,08	0,00	0,00	29.482,08	SUPERAVIT
12	2.478,17	0,00	0,00	0,00	0,00	2.478,17	0,00	0,00	2.478,17	SUPERAVIT
18	-225,88	0,00	0,00	0,00	0,00	-225,88	0,00	0,00	-225,88	DÉFICIT
19	62.858,62	0,00	0,00	0,00	0,00	62.858,62	0,00	0,00	62.858,62	SUPERAVIT
20	0,00	0,00	0,00	0,00	0,00	0,00	0,00	0,00	0,00	SUPERAVIT
31	0,00	0,00	0,00	0,00	0,00	0,00	0,00	0,00	0,00	SUPERAVIT
32	0,00	0,00	0,00	0,00	0,00	0,00	0,00	0,00	0,00	SUPERAVIT
33	0,00	0,00	0,00	0,00	0,00	0,00	0,00	0,00	0,00	SUPERAVIT
34	0,00	0,00	0,00	0,00	0,00	0,00	0,00	0,00	0,00	SUPERAVIT
35	75.422,07	0,00	0,00	574,60	0,00	74.847,47	0,00	0,00	74.847,47	SUPERAVIT
36	79.447,03	0,00	0,00	42.000,00	0,00	37.447,03	0,00	0,00	37.447,03	SUPERAVIT
37	2.564,96	0,00	0,00	0,00	0,00	2.564,96	0,00	0,00	2.564,96	SUPERAVIT
38	105.575,94	0,00	0,00	47.073,00	0,00	58.502,94	0,00	0,00	58.502,94	SUPERAVIT
39	178.140,10	0,00	5.500,00	0,00	0,00	172.640,10	0,00	0,00	172.640,10	SUPERAVIT
40	0,00	0,00	0,00	0,00	0,00	0,00	0,00	0,00	0,00	SUPERAVIT
41	0,00	0,00	0,00	0,00	0,00	0,00	0,00	0,00	0,00	SUPERAVIT
42	0,00	0,00	0,00	0,00	0,00	0,00	0,00	0,00	0,00	SUPERAVIT
43	1.952,68	0,00	0,00	0,00	0,00	1.952,68	0,00	0,00	1.952,68	SUPERAVIT
44	5.335,02	0,00	0,00	0,00	0,00	5.335,02	0,00	0,00	5.335,02	SUPERAVIT
45	0,00	0,00	0,00	0,00	0,00	0,00	0,00	0,00	0,00	SUPERAVIT
46	0,00	0,00	0,00	0,00	0,00	0,00	0,00	0,00	0,00	SUPERAVIT
50	5.489,67	0,00	0,00	0,00	0,00	5.489,67	0,00	0,00	5.489,67	SUPERAVIT
51	0,00	0,00	0,00	0,00	0,00	0,00	0,00	0,00	0,00	SUPERAVIT



TRIBUNAL DE CONTAS DO ESTADO DE SANTA CATARINA  
DIRETORIA DE CONTAS DE GOVERNO – DGO

52	0,00	0,00	0,00	0,00	0,00	0,00	0,00	0,00	0,00	0,00	SUPERAVIT
53	0,00	0,00	0,00	0,00	0,00	0,00	0,00	0,00	0,00	0,00	SUPERAVIT
54	18.260,70	0,00	0,00	0,00	0,00	18.260,70	0,00	0,00	18.260,70	0,00	SUPERAVIT
55	1.975,31	0,00	0,00	0,00	0,00	1.975,31	0,00	0,00	1.975,31	0,00	SUPERAVIT
56	0,00	0,00	0,00	0,00	0,00	0,00	0,00	0,00	0,00	0,00	SUPERAVIT
61	0,00	0,00	0,00	0,00	0,00	0,00	0,00	0,00	0,00	0,00	SUPERAVIT
62	175.928,81	0,00	0,00	0,00	0,00	175.928,81	0,00	0,00	175.928,81	0,00	SUPERAVIT
63	0,00	0,00	0,00	0,00	0,00	0,00	0,00	0,00	0,00	0,00	SUPERAVIT
64	0,00	0,00	0,00	0,00	0,00	0,00	0,00	0,00	0,00	0,00	SUPERAVIT
65	123.879,83	0,00	0,00	0,00	0,00	123.879,83	0,00	0,00	123.879,83	0,00	SUPERAVIT
66	0,00	0,00	0,00	0,00	0,00	0,00	0,00	0,00	0,00	0,00	SUPERAVIT
67	233.847,84	0,00	0,00	296,40	0,00	233.551,44	0,00	0,00	233.551,44	0,00	SUPERAVIT
68	676.294,91	0,00	0,00	1.112.294,37	0,00	-435.999,46	0,00	0,00	-435.999,46	0,00	DÉFICIT
75	0,00	0,00	0,00	0,00	0,00	0,00	0,00	0,00	0,00	0,00	SUPERAVIT
76	45.958,84	0,00	0,00	0,00	0,00	45.958,84	0,00	0,00	45.958,84	0,00	SUPERAVIT
77	3.295,08	0,00	0,00	0,00	0,00	3.295,08	0,00	0,00	3.295,08	0,00	SUPERAVIT
78	0,00	0,00	0,00	70,92	0,00	-70,92	0,00	0,00	-70,92	0,00	DÉFICIT
79	192.619,51	0,00	0,00	0,00	0,00	192.619,51	0,00	0,00	192.619,51	0,00	SUPERAVIT
80	0,00	0,00	0,00	0,00	0,00	0,00	0,00	0,00	0,00	0,00	SUPERAVIT
81	0,00	0,00	0,00	0,00	0,00	0,00	0,00	0,00	0,00	0,00	SUPERAVIT
82	0,00	0,00	0,00	0,00	0,00	0,00	0,00	0,00	0,00	0,00	SUPERAVIT
83	0,00	0,00	0,00	0,00	0,00	0,00	0,00	0,00	0,00	0,00	SUPERAVIT
84	0,00	0,00	0,00	0,00	0,00	0,00	0,00	0,00	0,00	0,00	SUPERAVIT
85	0,00	0,00	0,00	0,00	0,00	0,00	0,00	0,00	0,00	0,00	SUPERAVIT
86	0,00	0,00	0,00	0,00	0,00	0,00	0,00	0,00	0,00	0,00	SUPERAVIT



TRIBUNAL DE CONTAS DO ESTADO DE SANTA CATARINA  
DIRETORIA DE CONTAS DE GOVERNO – DGO

87	31.700,00	0,00	0,00	0,00	0,00	31.700,00	0,00	0,00	31.700,00	SUPERAVIT
88	2.514,14	0,00	0,00	0,00	0,00	2.514,14	0,00	0,00	2.514,14	SUPERAVIT
89	18.302,84	0,00	0,00	0,00	0,00	18.302,84	0,00	0,00	18.302,84	SUPERAVIT
93	0,00	0,00	0,00	0,00	0,00	0,00	0,00	0,00	0,00	SUPERAVIT
95	0,00	0,00	0,00	0,00	0,00	0,00	0,00	0,00	0,00	SUPERAVIT
<b>T.</b>	<b>2.238.503,55</b>	<b>0,00</b>	<b>5.500,00</b>	<b>1.305.428,69</b>	<b>0,00</b>	<b>927.574,86</b>	<b>0,00</b>	<b>0,00</b>	<b>927.574,86</b>	

B		RECURSO ORDINARIO						
FR		DISPONIBILIDADE DE CAIXA BRUTA (A)	OBRIGAÇÕES FINANCEIRAS (B)			DISPONIBILIDADE DE CAIXA LÍQUIDA / INSUFICIÊNCIA FINANCEIRA (A - B)		SUPERÁVIT/DÉFICIT
		VALOR REGISTRADO	DEPÓSITOS E OUTRAS OBRIGAÇÕES	RESTOS A PAGAR PROCESSADOS	RESTOS A PAGAR NÃO PROCESSADOS	AJUSTES	DISPONIBILIDADE DE CAIXA AJUSTADA	
0		2.977.448,55	0,00	13.299,13	939.826,52	0,00	2.024.322,90	SUPERAVIT
<b>T.</b>		<b>2.977.448,55</b>	<b>0,00</b>	<b>13.299,13</b>	<b>939.826,52</b>	<b>0,00</b>	<b>2.024.322,90</b>	

Parecer: MPC/CF/2370/2023  
Processo: @PCP 23/00154093  
Unidade Gestora: Prefeitura Municipal de São Bernardino  
Assunto: Prestação de Contas referente ao exercício de 2022

Número Unificado: MPC-SC 2.2/2023.2131

Trata-se de Prestação de Contas da Prefeitura Municipal de São Bernardino - SC, relativa ao exercício de 2022.

Foram juntados os documentos relacionados à prestação de contas em comento às fls. 2-389.

A Diretoria de Contas de Governo apresentou o Relatório n. 205/2023 (fls. 461-531), identificando, ao final, a ocorrência das seguintes restrições:

#### 9.2 RESTRIÇÕES DE ORDEM LEGAL

9.2.1 Ausência de disponibilização em meios eletrônicos de acesso público, no prazo estabelecido, de informações pormenorizadas sobre o **lançamento da receita**, de modo a garantir a transparência da gestão fiscal, em descumprimento ao estabelecido no artigo 48-A (II) da Lei Complementar n° 101/2000, alterada pela Lei Complementar n° 131/2009 (Capítulo 7).

9.2.2 Atraso na remessa da Prestação de Contas do Prefeito, caracterizando afronta ao artigo 51 da Lei Complementar n.º 202/2000 c/c o artigo 7º da Instrução Normativa nº TC - 20/2015 (fls. 2 e 3).

Após a detida análise de toda a documentação acostada aos autos e o devido exame do referido relatório técnico, este Ministério Público de Contas destaca as seguintes conclusões a partir, principalmente, dos dados relativos aos pontos de controle realizados pela instrução.

### **1. Gestão Orçamentária, Patrimonial e Financeira**

Com relação à análise da gestão orçamentária do Município, destaca-se que o confronto entre a receita arrecadada e a despesa realizada resultou em superávit de execução orçamentária.

Registra-se que a proporção entre despesas e receitas correntes não atingiu percentual superior a 95%, não se enquadrando o Município, assim, na hipótese de ajuste fiscal trazida no art. 167-A da CRFB/88 a partir da Emenda Constitucional n. 109/2021.

No que tange à análise da gestão patrimonial e financeira do Município, observa-se que o confronto entre o ativo financeiro e o passivo financeiro do exercício encerrado resulta em superávit financeiro.

Por sua vez, salienta-se que, em relação ao exercício anterior, ocorreu variação financeira positiva.

Quanto à análise do resultado financeiro por especificação de fontes de recursos, com o objetivo de demonstrar o confronto entre os recursos financeiros e as respectivas obrigações financeiras separadas por vínculo de recurso, concluiu-se que o Poder Executivo municipal apresentou situação *superavitária* - disponibilidade de caixa líquida - tanto com recursos vinculados como com recursos não vinculados, em consonância, portanto, ao que determinam os arts. 8º e 50, inciso I, da Lei de Responsabilidade Fiscal.

## **2. Limites**

Normas constitucionais e legais estabelecem limites mínimos para aplicação de recursos nas áreas da Saúde e da Educação, assim como limites máximos para despesas com pessoal.

Na área da Saúde, observa-se que foi aplicado, em ações e serviços públicos de saúde para o exercício de 2022, percentual da receita com impostos, incluindo transferências, superior ao limite mínimo de 15% estipulado no art. 7º da Lei Complementar n. 141/2012, à luz do art. 198 da CRFB/88.

Por seu turno, na área da Educação, observa-se que foi aplicado, em gastos com manutenção e desenvolvimento do ensino para o exercício de 2022, percentual da receita com impostos, incluindo transferências, superior ao limite mínimo de 25% estipulado no art. 212, *caput*, da CRFB/88.

Também na área da Educação, com relação ao FUNDEB, observa-se que foi destinado, ao pagamento dos profissionais da educação básica em efetivo exercício para o ano de 2022, percentual dos recursos oriundos do FUNDEB superior ao limite mínimo de 70% estipulado no art. 212-A, inciso XI, da CRFB/88, e no art. 26 da Lei n. 14.113/20.

Igualmente no que toca ao FUNDEB, observa-se que foi aplicado, em despesas com manutenção e desenvolvimento da educação básica para o exercício de 2022, percentual dos recursos oriundos do FUNDEB superior ao limite mínimo de 90% estipulado no art. 25 da Lei n. 14.113/20.

Ainda quanto ao FUNDEB, observa-se que o Município utilizou integralmente o saldo do exercício anterior do fundo mediante a abertura de crédito adicional no 1º quadrimestre, cumprindo, portanto, o mandamento estipulado no art. 25, § 3º, da Lei n. 14.113/20.

Por sua vez, no que tange aos limites máximos para despesas com pessoal, observa-se que o Município gastou, do total da receita corrente líquida em despesas com pessoal no exercício de 2022, percentual inferior ao limite máximo de 60% estipulado no art. 169 da CRFB/88 e regulamentado pelo art. 19, inciso III, da Lei Complementar n. 101/2000.

Também com relação aos limites máximos para despesas com pessoal, observa-se que o Poder Executivo do Município gastou, do total da receita corrente líquida em despesas com seu pessoal no exercício de 2022, percentual inferior ao limite máximo de 54%

estipulado no art. 20, inciso III, alínea “b”, da Lei Complementar n. 101/2000.

Finalmente, ainda com relação aos limites máximos para despesas com pessoal, observa-se que o Poder Legislativo do Município gastou, do total da receita corrente líquida em despesas com seu pessoal no exercício de 2022, percentual inferior ao limite máximo de 6% estipulado no art. 20, inciso III, alínea “a”, da Lei Complementar n. 101/2000.

No presente caso, portanto, o cumprimento dos limites em questão pode ser sintetizado na seguinte tabela:

<b>Limite:</b>	<b>Fundamento Legal:</b>	<b>Resultado:</b>
Saúde: ações e serviços públicos de saúde	Art. 7º da Lei Complementar n. 141/2012	Cumpriu
Educação: manutenção e desenvolvimento do ensino	Art. 212, <i>caput</i> , da CRFB/88	Cumpriu
FUNDEB: pagamento dos profissionais da educação básica em efetivo exercício	Art. 26 da Lei n. 14.113/20	Cumpriu
FUNDEB: manutenção e desenvolvimento da educação básica	Art. 25 da Lei n. 14.113/20	Cumpriu
FUNDEB: saldo remanescente	Art. 25, § 3º, da Lei n. 14.113/20	Cumpriu
Despesas com pessoal	Art. 19, inciso III, da Lei Complementar n. 101/2000	Cumpriu
Despesas com pessoal (Executivo)	Art. 20, inciso III, alínea “b”, da Lei Complementar n. 101/2000	Cumpriu
Despesas com pessoal (Legislativo)	Art. 20, inciso III, alínea “a”, da Lei Complementar n. 101/2000	Cumpriu

### 3. Conselhos Municipais

Na análise das contas dos Prefeitos Municipais no exercício de 2022, a área técnica continuou a análise do cumprimento da legislação federal que determina a criação dos Conselhos Municipais



de Acompanhamento e Controle Social do FUNDEB, de Saúde, dos Direitos da Criança e do Adolescente, de Assistência Social, de Alimentação Escolar, e do Idoso, na forma estipulada na Instrução Normativa n. TC-0020/2015.

Entretanto, destaca-se que a Diretoria de Contas de Governo, desde as contas referentes ao exercício de 2019, procede à apreciação automatizada de grande parcela dos processos de Prestação de Contas de Prefeitos, o que, ainda que elogiável sob o ponto de vista da celeridade, gera um inegável prejuízo à matéria tratada no presente ponto, já que o próprio relatório técnico traz a ressalva de que os pareceres dos referidos conselhos só são avaliados quanto ao encaminhamento ou não de arquivos, sem análise do seu conteúdo, ou seja, a apresentação de documento contendo quaisquer informações nestes arquivos que não sejam os referidos pareceres, será considerada regular na análise técnica, o que se mostra preocupante.

De qualquer forma, este Ministério Público de Contas segue analisando de forma qualitativa as informações prestadas.

Assim, no presente caso, este órgão ministerial verificou que *foram devidamente remetidos* a esse Tribunal de Contas todos os pareceres dos Conselhos Municipais, caracterizando o **cumprimento** do que dispõem o art. 7º, inciso III e parágrafo único, incisos I a V, da Instrução Normativa n. TC-0020/2015.

#### **4. Transparência da Gestão Fiscal**

Consoante já exaustivamente destacado por este órgão ministerial na análise das Prestações de Contas de Prefeitos dos exercícios anteriores, seguindo a tendência cada vez mais inexorável de produção e divulgação sistemática de informações da administração pública, as Leis Complementares n. 131/2009 e n. 156/2016 incrementaram a questão da transparência no art. 48 da Lei de Responsabilidade Fiscal.

Por sua vez, o Decreto n. 7.185/10 regulamentou as mencionadas inovações, estabelecendo um padrão mínimo de qualidade necessário para assegurar a tão almejada transparência da gestão fiscal. Mais recentemente, tal regramento fora ab-rogado pelo Decreto n. 10.540/20, o qual, entretanto, deverá ser observado pelos entes federativos somente a partir de 01.01.2023, consoante estipulado em seu art. 18.

Dessa maneira, a Diretoria de Contas de Governo salientou que no presente exercício serão analisados apenas os requisitos previstos na Lei de Responsabilidade Fiscal – e não o padrão mínimo de qualidade alterado pelo novo decreto –, concluindo que, no presente caso, o Município **não cumpriu todas**<sup>1</sup> as regras legalmente estabelecidas no que se refere à disponibilização, em meios eletrônicos, de informações sobre a execução orçamentária e financeira, *notadamente no que se refere à disponibilização do lançamento da receita*, em afronta ao art. 48-A, inciso II, da Lei de Responsabilidade Fiscal.

Conforme exhaustivamente destacado por esta representante ministerial nos exercícios anteriores, a Decisão Normativa n. TC-0011/2013 acrescentou o inciso XVI ao art. 9º da Decisão Normativa n. TC-06/2008, com a seguinte redação:

Art. 9º As restrições que podem ensejar a emissão de Parecer Prévio com recomendação de rejeição das contas prestadas pelo Prefeito, dentre outras, compõe o Anexo I, integrante desta Decisão Normativa, em especial as seguintes: [...]

XVI - TRANSPARÊNCIA DA GESTÃO FISCAL - Descumprimento das regras de transparência da gestão pública, em todas as suas condições, formas e prazos previstos nos artigos 48, 48-A e 49 da Lei Complementar (federal) n. 101/2000."

Registra-se mais uma vez a inaplicabilidade prática do referido dispositivo, porquanto torna passível de rejeição apenas

<sup>1</sup> A análise da "liberação ao pleno conhecimento e acompanhamento da sociedade, em tempo real, de informações pormenorizadas sobre a execução orçamentária e financeira, em meios eletrônicos de acesso público" restou prejudicada em razão da data de acesso.

situações inexistentes de Municípios que não cumpram nem sequer um dos treze<sup>2</sup> aspectos analisados pela área técnica dessa Corte de Contas.

A situação mostra-se ainda mais grave quando, não obstante os inegáveis avanços no tema, observa-se que dos 138 Municípios do Estado de Santa Catarina inicialmente avaliados a partir da Escala Brasil Transparente (EBT)<sup>3</sup>, 46 não atingiram nota satisfatória. Por seu turno, atualmente, a partir da reformulação trazida na EBT pela Avaliação 360<sup>o4</sup>, em sua segunda edição, de 29 localidades verificadas, 9 ainda não atingiram o nível de nota ideal, o que se mostra preocupante, considerando que a esmagadora maioria dos Municípios catarinenses – todos com população inferior a 50 mil habitantes, segundo critério da metodologia – sequer fora avaliada.

Em exercícios anteriores, esta representante ministerial – tendo em vista que, como visto, a redação do referido art. 9<sup>o</sup>, inciso XVI, da Decisão Normativa n. TC-06/2008, praticamente impede a sugestão de rejeição das contas em razão de problemas relacionados à transparência – sugeria que fossem deliberados por essa Corte de Contas mecanismos mais efetivos<sup>5</sup> no sentido de obrigar os gestores a dar o devido cumprimento às ora discutidas regras de transparência da gestão fiscal.

Para o presente exercício, no entanto, considerando que, consoante será pontuado adiante, houve a criação de grupo de trabalho

<sup>2</sup> No caso do presente exercício, são dez aspectos, diante do que fora mencionado sobre o advento do Decreto n. 10.540/20.

<sup>3</sup> Trata-se de metodologia para medir a transparência pública em Estados e Municípios pátrios, sendo desenvolvida para fornecer os subsídios necessários à Controladoria-Geral da União (CGU) para o exercício das competências que lhe foram atribuídas pela Lei de Responsabilidade Fiscal, pela Lei n. 12.527/11, pelo Decreto n. 7.724/12 e pelo Decreto n. 8.109/13. A última lista dos Municípios catarinenses analisados pode ser extraída no seguinte endereço: [https://relatorios.cgu.gov.br/Visualizador.aspx?id\\_relatorio=23](https://relatorios.cgu.gov.br/Visualizador.aspx?id_relatorio=23). Acesso em 05.07.2020, às 18h19.

<sup>4</sup> Disponível em: [https://mbt.cgu.gov.br/publico/avaliacao/escala\\_brasil\\_transparente/66#ranking](https://mbt.cgu.gov.br/publico/avaliacao/escala_brasil_transparente/66#ranking). Acesso em 08.08.2023, às 18h15.

<sup>5</sup> Como por exemplo a alteração da redação do art. 9<sup>o</sup>, inciso XVI, da Decisão Normativa n. 06/2008, no sentido de que seja causa de rejeição o descumprimento da maior parte – e não de todas – das condições, formas e prazos estipulados pela legislação federal em comento ou, ainda, no caso de reincidência no descumprimento de tais normas.

sobre os critérios de análise dos processos de Prestação de Contas de Prefeitos – oportunidade na qual a problemática em comento fora apreciada –, reputo suficiente a abertura de autos apartados para verificar tal impropriedade no específico caso concreto.

## **5. Políticas Públicas**

Em continuidade ao monitoramento de políticas públicas relacionadas à saúde e à educação, a Diretoria de Contas de Governo seguiu sua análise quantitativa sobre o cumprimento de ações por parte do Município, de acordo com os ditames do Plano Nacional da Saúde (Lei n. 8.080/90) e do Plano Nacional de Educação (Lei n. 13.005/14).

No que se refere ao atual Plano Nacional de Saúde, a área técnica destacou que o monitoramento realizado por meio da Pactuação Interfederativa 2017-2021 foi descontinuado, restando averiguar o status de cada plano municipal de saúde junto ao Ministério da Saúde – Painel da Situação dos Instrumentos de Planejamento dos Municípios –, tendo o Plano Municipal de Saúde sido aprovado no caso da Unidade Gestora sob análise. Ainda, a área técnica destacou a Agenda 2030 – aderida pelo governo federal –, na qual a Organização das Nações Unidas estabeleceu dezessete Objetivos de Desenvolvimento Sustentável, incluindo o ODS n. 3, referente à Saúde e Bem-Estar, o qual deve ser observado pelos Municípios em suas políticas públicas de saúde.

Por sua vez, quanto ao Plano Nacional de Educação, aprovado por meio da Lei n. 13.005/14 para o período de 10 anos – no formato de 10 diretrizes, 20 metas e 254 estratégias –, a Diretoria de Contas de Governo, na análise das contas de 2022, seguiu com o monitoramento da Meta 1, relacionada à educação infantil – subdividida no atendimento em creches e em pré-escolas –, e incluiu o monitoramento da Meta 2, correspondente ao ensino fundamental, e da Meta 7, referente ao Índice de Desenvolvimento da Educação Básica

(IDEB)<sup>6</sup>. Assim, a área técnica informou que o Município em questão está **fora** do percentual mínimo previsto para a Meta 1 no que tange à taxa de atendimento em creche e está dentro do percentual mínimo disposto para a Meta 1 com relação à taxa de atendimento em pré-escola, além de estar dentro do objetivo de universalização delineado para a Meta 2 e, quanto à Meta 7, estar prejudicada a análise da meta projetada pelo INEP para os anos iniciais do Ensino Fundamental e acima da meta para os anos finais.

Ainda, destaca-se que a Diretoria de Contas de Governo trouxe tópico relacionado ao saneamento básico, diante do que dispõe o art. 11-B da Lei n. 11.445/07 – incluído pelo Novo Marco Legal do Saneamento (Lei n. 14.026/20) – no sentido de que *os contratos de prestação dos serviços públicos de saneamento básico deverão definir metas de universalização que garantam o atendimento de 99% (noventa e nove por cento) da população com água potável e de 90% (noventa por cento) da população com coleta e tratamento de esgotos até 31 de dezembro de 2033, assim como metas quantitativas de não intermitência do abastecimento, de redução de perdas e de melhoria dos processos de tratamento*. Nesse contexto, averiguou-se que o Município em comento está ainda bastante **abaixo** dos percentuais a serem atingidos, considerando os dados informados no Sistema Nacional de Informações sobre Saneamento (SNIS).

Dessa maneira, esta representante ministerial sugere a expedição de recomendação à Unidade Gestora para que efetue as adequações necessárias ao cumprimento de todos os aspectos avaliados no presente exercício quanto às políticas públicas municipais, de acordo com o disposto na conclusão deste parecer.

## **6. Outras considerações**

<sup>6</sup> A Diretoria de Contas de Governo também apresentou, assim como nos exercícios anteriores, quadro representando o esforço orçamentário do Município para o cumprimento das metas do Plano Nacional de Educação.

Conforme antecipado na análise dos processos de Prestação de Contas de Prefeitos do exercício anterior, o arrefecimento da pandemia de COVID-19 já permitiu que se deixasse de destacar a exigência do inciso XVIII do Anexo II da Instrução Normativa n. TC-0020/2015, referente ao *relatório sobre eventos justificadores de situações de emergência ou calamidade pública*, como parte integrante do conteúdo mínimo do relatório do órgão central do sistema de controle interno do Poder Executivo. Na mesma linha, a Diretoria de Contas de Governo, no presente exercício, deixou de apresentar demonstrativo pormenorizado dos recursos utilizados no combate à situação atípica discriminado por especificações de fontes de recursos, cujo intuito seria o de evidenciar o impacto da pandemia nas contas municipais.

Com relação ao relatório do órgão central do sistema de controle interno do Poder Executivo, conforme alertado nos exercícios anteriores por este órgão ministerial na análise das Prestações de Contas de Prefeitos, essa Corte de Contas interrompeu, já há alguns anos, a análise pormenorizada das questões que envolvem o sistema de controle interno de cada Poder Executivo municipal, situação com a qual este Ministério Público de Contas sempre demonstrou preocupação, diante da omissão em analisar algo cujas deficiências *ainda* são consideradas falhas gravíssimas a ponto de fundamentar a emissão de parecer prévio recomendando a rejeição das contas prestadas por Prefeitos<sup>7</sup>.

Dessa maneira, seria salutar a abertura de tópico que demonstrasse o atendimento das exigências ainda cobradas por essa Corte de Contas, mesmo que se considerando as sucessivas portarias<sup>8</sup> que ano a ano abrandam as obrigações relacionadas ao relatório do órgão central do sistema de controle interno do Poder Executivo.

<sup>7</sup> À luz do art. 9º, inciso XI, da Decisão Normativa n. TC-06/2008.

<sup>8</sup> Portaria n. TC-0032/2023, no caso do presente exercício.

Por outro lado, na linha do que fora pontuado nos exercícios anteriores, foram concluídos os trabalhos da comissão criada por meio da Portaria n. TC-0943/2019 *com a finalidade de proceder estudos para definição dos critérios para análise dos processos de prestação de contas de prefeito no âmbito do Tribunal de Contas do Estado de Santa Catarina*, o que, entretanto, ainda não repercutiu na análise das contas do exercício de 2022. De toda forma, considerando que a questão do controle interno fora devidamente ponderada em tais estudos, entendo que se possa novamente deixar de postular a adoção de medidas por parte dessa Corte de Contas para o atendimento da matéria no presente exercício<sup>9</sup>.

De maneira similar, no que se refere à questão do plano diretor, instrumento que era reiteradamente cobrado por esta representante ministerial na análise das Prestações de Contas de Prefeitos nos exercícios anteriores – já que considerável parcela dos Municípios catarinenses não cumpre a exigência do Estatuto da Cidade –, a representação apresentada por esta procuradora no âmbito desse Tribunal de Contas buscando a realização de auditoria operacional para a avaliação sistêmica do cumprimento das obrigações tratadas do Estatuto da Cidade por parte dos Municípios do Estado ensejou a autuação do processo @RLA n. 21/00239966, que se encontra em fase adiantada de tramitação. Dessa maneira, na linha do que concluído quanto ao controle interno e à transparência da gestão fiscal, não será postulada a adoção de medidas por parte dessa Corte de Contas para o atendimento da matéria no presente exercício, considerando que está sendo tratada em processo específico.

## **7. Restrições**

Analisando-se todos os dados apresentados nestes autos, observa-se que não fora apontada impropriedade com gravidade o

<sup>9</sup> Raciocínio análogo fora pontuado na questão da transparência da gestão fiscal, como visto anteriormente no presente parecer.

suficiente a macular a presente análise de contas, especialmente diante dos ditames da Decisão Normativa n. TC-06/2008.

## **8. Conclusão**

Ante o exposto, o Ministério Público de Contas, com amparo na competência conferida pelo art. 108, incisos I e II, da Lei Complementar Estadual n. 202/2000, manifesta-se:

**8.1.** pela emissão de parecer recomendando à Câmara Municipal a **APROVAÇÃO** das contas da Prefeitura Municipal de São Bernardino, relativas ao exercício de 2022;

**8.2.** pela **RECOMENDAÇÃO** no sentido de que a Unidade Gestora efetue as adequações necessárias ao cumprimento de todos os aspectos avaliados no presente exercício quanto às políticas públicas municipais, consoante o disposto no item 5 deste parecer;

**8.3.** pela **DETERMINAÇÃO** para formação de autos apartados com vistas ao exame das impropriedades delineadas nos itens 9.2.1 e 9.2.2 do relatório técnico;

**8.4.** pelas **PROVIDÊNCIAS** descritas na conclusão do relatório técnico.

Florianópolis, data da assinatura digital.

Cibelly Farias  
Procuradora





**TRIBUNAL DE CONTAS DO ESTADO DE SANTA CATARINA**  
SECRETARIA GERAL

### **CERTIDÃO DE INCLUSÃO E PUBLICAÇÃO DE PAUTA**

Certifico que o processo foi incluído na sessão ordinária de 11/10/2023, cuja pauta foi publicada no Diário Oficial Eletrônico do Tribunal de Contas do Estado de Santa Catarina – DOTCe n. 3703, disponibilizado em 03/10/2023.

03 de Outubro de 2023.

**Secretaria Geral**

*\*Certidão gerada automaticamente.*



**PROCESSO:** @PCP 23/00154093  
**UNIDADE:** Prefeitura Municipal de São Bernardino  
**RESPONSÁVEL:** Dalvir Luiz Ludwig  
**ASSUNTO:** Prestação de Contas referente ao exercício de 2022

**PRESTAÇÃO DE CONTAS DE PREFEITO. CRITÉRIOS PARA EMISSÃO DE PARECER PRÉVIO. APROVAÇÃO.**

A inexistência de restrição classificada pela Decisão Normativa n. TC-06/2008 como apta a ensejar a rejeição das contas autoriza a expedição de parecer prévio favorável à aprovação das contas.

**TRANSPARÊNCIA NA GESTÃO FISCAL.**

Visando a atender à transparência na gestão fiscal, a Lei Complementar federal n. 101/2000 e outras normas correlatas determinam a disponibilização de informações pormenorizadas sobre a execução orçamentária e financeira, referentes à receita e à despesa do Município. Tal sistema deverá atender ao padrão mínimo de qualidade, conforme estabelecido pela legislação.

**POLÍTICAS PÚBLICAS. PLANOS NACIONAIS DE SAÚDE E EDUCAÇÃO. SANEAMENTO BÁSICO. MONITORAMENTO DAS AÇÕES MUNICIPAIS.**

Incluídas na análise das prestações de contas de prefeito o monitoramento das políticas públicas relacionadas à saúde, educação e saneamento básico, a verificação do descumprimento das metas estabelecidas nos planos nacionais justifica a expedição de recomendação para atendimento das ações, estratégias e indicadores previstos naqueles instrumentos.

**ATRASO NA REMESSA DA PRESTAÇÃO DE CONTAS DO PREFEITO. RECOMENDAÇÃO.**

A prestação de contas apresentada pelo Prefeito deverá ser prestada ao Tribunal de Contas até o dia 28 de fevereiro do exercício subsequente.

## I – RELATÓRIO

Trata-se de prestação de contas do Prefeito Municipal de São Bernardino referente ao exercício de 2022, Sr. Dalvir Luiz Ludwig, em cumprimento ao disposto no art. 31, §§ 1º e 2º, da Constituição Federal, art.

113 da Constituição Estadual e arts. 50 a 59 da Lei Complementar estadual n. 202/2000.

A Diretoria de Contas de Governo – DGO, por meio do Relatório Técnico n. 205/2023, analisou o balanço anual do exercício de 2022 e as informações dos registros contábeis e de execução orçamentária enviadas pelo Município por meio eletrônico (arts. 7º e 8º da Instrução Normativa n. TC-20/2015). Tal análise identificou as seguintes restrições:

#### 9.2 RESTRIÇÕES DE ORDEM LEGAL

9.2.1 Ausência de disponibilização em meios eletrônicos de acesso público, no prazo estabelecido, de informações pormenorizadas sobre a execução orçamentária e financeira, de modo a garantir a transparência da gestão fiscal, em descumprimento ao estabelecido no artigo 48-A (II) da Lei Complementar n° 101/2000, alterada pela Lei Complementar n° 131/2009 (Capítulo 7).

9.2.2 Atraso na remessa da Prestação de Contas do Prefeito, caracterizando afronta ao artigo 51 da Lei Complementar n.º 202/2000 c/c o artigo 7º da Instrução Normativa nº TC – 20/2015 (fls. 2 e 3)

Concluiu o órgão instrutivo que este Tribunal deva recomendar à Câmara de Vereadores a verificação de acatamento, pelo Poder Executivo, das observações constantes do relatório de análise das contas e que solicite à Câmara Municipal a comunicação a respeito do julgamento das contas anuais. Sugeriu também que seja dada ciência ao Conselho Municipal de Educação acerca da análise do cumprimento dos limites no Ensino e FUNDEB, dos pareceres do Conselho do FUNDEB e Alimentação Escolar e do monitoramento das metas do Plano Nacional de Educação.

O Ministério Público de Contas, no Parecer n. 2370/2023, da Exma. Procuradora Cibelly Farias, opinou pela emissão de parecer prévio pela aprovação das contas e recomendações para as adequações necessárias ao cumprimento de todos os aspectos avaliados quanto às políticas públicas municipais. Além disso, sugeriu a formação de autos apartados com vistas ao exame das impropriedades descritas nos itens 9.2.1 e 9.2.2 do relatório da DGO.

Vieram os autos conclusos.

## II – FUNDAMENTAÇÃO

A análise das conclusões consignadas no relatório técnico, bem como da manifestação proferida pelo Ministério Público de Contas, permite concluir que não foram detectadas, na análise do balanço geral, irregularidades que pudessem comprometer substancialmente o equilíbrio das contas públicas ou a aferição geral acerca da gestão orçamentária, patrimonial e financeira havida no exercício.

**Na análise da gestão orçamentária**, os auditores da DGO verificaram que o Município apresentou no exercício sob exame a receita arrecadada de **R\$ 28.783.880,49**, equivalendo a **145,09% da receita orçada** na Lei Orçamentária Anual (LOA).

A despesa realizada foi de **R\$ 28.120.099,85**, equivalendo a **75,99%** da despesa autorizada no orçamento.

O confronto entre a receita arrecadada e a despesa realizada resultou no **superávit** de execução orçamentária da ordem de **R\$ 663.780,64**, correspondendo a **2,31%** da receita arrecadada.

**Na análise da gestão patrimonial e financeira**, o confronto entre o ativo financeiro e o passivo financeiro do exercício encerrado resultou em **superávit financeiro** de **R\$ 2.951.897,76**. Desse resultado foi possível concluir que para cada R\$ 1,00 de recurso financeiro existente, o Município possui **R\$ 0,43** de dívida de curto prazo.

**Na análise do cumprimento de limites** mínimos para aplicação de recursos na educação e saúde, bem como os limites máximos para despesas com pessoal, conforme disposições constitucionais e legais, verificou-se que foram observados os parâmetros normativos pertinentes, conforme consta na tabela a seguir:

MANDAMENTO CONSTITUCIONAL/LEGAL		CUMPRIU?	Mínimo/ Máximo (R\$)	Valor Aplicado (R\$)
SAÚDE	Aplicação em ações e serviços públicos de saúde do produto da arrecadação de 15% dos impostos	Sim	<b>3.030.053,63</b> (15,00%)	<b>3.551.829,45</b> (17,58%)
	Aplicação de, no mínimo, 25% das receitas resultantes dos impostos na manutenção e desenvolvimento do ensino (art. 212, da CF/88).	Sim	<b>5.321.492,29</b> (25,00%)	<b>5.693.413,44</b> (26,75%)
EDUCAÇÃO	Aplicação de, no mínimo, 70% dos recursos do FUNDEB para remuneração dos profissionais do magistério da educação básica em efetivo exercício (art. 212-A, XI, da CF, c/c art. 26 da Lei n. 14.113/2020).	Sim	<b>1.571.390,00</b> (70,00%)	<b>1.699.084,28</b> (75,69%)
	Aplicação de, no mínimo, 90% dos recursos do FUNDEB em manutenção e desenvolvimento da educação básica (art. 25 da Lei n. 14.113/2020).	Sim	<b>2.020.358,57</b> (90,00%)	<b>2.182.210,12</b> (97,21%)
PESSOAL GASTOS COM	Gastos com pessoal do Município, limite máximo de 60% da Receita Corrente Líquida (art. 169 da CF/88).	Sim	<b>13.582.870,83</b> (60,00%)	<b>10.048.220,79</b> (44,39%)
	Gastos com pessoal do Poder Executivo, limite máximo de 54% da Receita Corrente Líquida (art. 20, III, b, da LC n. 101/2000).	Sim	<b>12.224.583,75</b> (54,00%)	<b>9.517.739,43</b> (42,04%)
	Gastos com pessoal do Poder Legislativo, limite máximo de 6% da Receita Corrente Líquida (art. 20, III, a, da LC n. 101/2000).	Sim	<b>1.358.287,08</b> (6,00%)	<b>530.481,36</b> (2,34%)

No tocante à análise da constituição e do funcionamento dos **Conselhos Municipais**, regulamentados pela Instrução Normativa n. TC-20/2015 (art. 7º, parágrafo único), colima-se destacar a importância desses órgãos de natureza deliberativa e consultiva, que têm por atribuição auxiliar na formulação e no controle da execução das políticas públicas setoriais.

No **item 6** do relatório técnico, a Diretoria de Contas de Governo apurou a remessa dos arquivos referentes aos pareceres dos Conselhos Municipais de Acompanhamento e Controle Social do FUNDEB, de Saúde, dos Direitos da Criança e do Adolescente, de Assistência Social, de Alimentação

Escolar e do Idoso. De todos eles, foi possível constatar o envio de arquivo com os respectivos pareceres. Todavia, em razão da automatização dos processos, os técnicos não realizaram a análise do conteúdo dos pareceres.

Embora a DGO não tenha adentrado ao mérito da existência do Conselho e aprovação das respectivas contas, o órgão ministerial analisou de forma qualitativa o conteúdo dos pareceres remetidos junto à prestação de contas do prefeito e constatou o cumprimento do que dispõe o art. 7º, III, da IN TC n. 20/2015.

**No item 7** do respectivo relatório técnico também foi analisado para o exercício em exame o cumprimento das disposições relativas à **transparência na gestão fiscal**, em decorrência da Lei Complementar federal n. 131/2009 – que acrescentou dispositivos à Lei Complementar n. 101/2000.

Nesse ponto, a DGO ressaltou que o então Decreto federal n. 7.185/2010, que regulamentava o Sistema Integrado de Administração Financeira e Controle – SIAFIC, foi revogado pelo Decreto federal n. 10.540/2020. Considerando que o novo decreto deverá ser observado pelos entes federativos somente a partir de 1º.1.2023 (art. 18), verificou no exercício em análise apenas os requisitos previstos em lei.

A diretoria técnica avaliou, por amostragem, o cumprimento dos padrões mínimos quanto à forma, ao conteúdo e aos prazos para disponibilização das informações relativas à execução orçamentária e financeira da unidade gestora.

De acordo com os técnicos, a análise do segundo item quanto à forma restou prejudicada em razão da data de acesso e a dos demais itens devido à revogação do Decreto federal n. 7.185/2010. Quanto ao conteúdo, constataram que houve falhas na disponibilização das receitas, visto que constou a previsão e a arrecadação, sem, contudo, haver qualquer informação sobre os lançamentos.

A Decisão Normativa n. TC 11/2013, ao alterar a Decisão Normativa n. TC 06/2008, incluiu, entre os fundamentos para emissão de parecer prévio recomendando a rejeição das contas, o descumprimento às regras previstas nos arts. 48, 48-A e 49 da Lei Complementar federal n. 101/2000.

Verifico, todavia, que o caso não revela o descumprimento integral de todas as condições, formas e prazos previstos na Lei da Transparência, o que impossibilita o enquadramento da presente restrição como fator de rejeição.

De treze especificações previstas no decreto regulamentador da Lei da Transparência, apenas um item não foi atendido de forma adequada, enquanto outros tiveram sua análise prejudicada. E por tal motivo, entendo como medida suficiente a recomendação ao Poder Executivo para que tome as providências cabíveis, razão pela qual deixo de acompanhar o Ministério Público de Contas quanto à proposta de formar autos apartados.

**No item 8** do relatório técnico, a DGO tratou do monitoramento de **políticas públicas relacionadas à saúde e à educação**, mediante a avaliação quantitativa de ações adotadas pelo Município **de acordo com o Plano Nacional da Saúde – PNS** (Lei federal n. 8.080/90) **e com o Plano Nacional de Educação – PNE** (Lei federal n. 13.005/14).

**No tocante ao PNS**, a DGO destacou que o monitoramento dos indicadores decorrentes da Pactuação Interfederativa 2017-2021 foi descontinuado, verificando-se apenas o *status* de cada Plano Municipal de saúde junto ao Ministério da Saúde – Painel da Situação dos Instrumentos de Planejamento dos Municípios. No Município em questão, o Plano Municipal de Saúde consta como aprovado.

**Quanto ao PNE**, aprovado por meio da Lei federal n. 13.005/2014 para o período de 10 anos, a diretoria técnica optou pelo monitoramento de três metas dentre vinte previstas no plano, tendo como base os painéis de acompanhamento dos planos estadual e municipais de educação.

A **meta 1** consiste em universalizar, até 2016, a educação infantil na pré-escola para as crianças de 4 a 5 anos de idade e ampliar a oferta de educação infantil em creches de forma a atender no mínimo 50% das crianças de até 3 anos, dentro do prazo de vigência do PNE.

A área técnica informou que o Município está fora do percentual mínimo previsto para a submeta de creche, isso porque a taxa de atendimento em creches, que foi de 36,73%. Por outro lado, a taxa de atendimento na pré-escola foi de 110,34%, atingindo a meta de universalização.

A DGO também destacou que, embora o Município tenha registrado um aumento, em termos percentuais, da taxa de atendimento na pré-escola (que era de 91,14% no exercício de 2021), também registrou uma diminuição da taxa de atendimento em creches (que era de 37,96% no exercício de 2021).

A **meta 2** consiste em universalizar o ensino fundamental de 9 (nove) anos para toda a população de 6 (seis) a 14 (quatorze) anos e garantir que pelo menos 95% dos alunos concluam essa etapa na idade escolar recomendada até o último ano de vigência do PNE.

A DGO constatou que a taxa de atendimento no ensino fundamental foi 148,97%, portanto, dentro da meta fixada no Plano Nacional de Educação, com aumento do percentual de atendimento em relação ao exercício passado (143,22%).

A **meta 7** trata do fomento à qualidade da educação básica em todas as etapas e modalidade, com melhoria do fluxo escolar e da aprendizagem. A avaliação tem por base o atingimento das médias nacionais do Índice de Desenvolvimento da Educação Básica – Ideb. Embora a análise tenha sido prejudicada para os anos iniciais do ensino fundamental, em razão da falta de dados no INEP, nos anos finais do ensino fundamental o Município obteve índice de 6,0, acima da meta projetada quando comparado ao exercício anterior.



No tocante à **avaliação da execução orçamentária vinculada ao atingimento das metas do PNE**, relacionadas à melhoria, expansão e universalização dos serviços públicos de educação no âmbito federal, estadual e municipal, a DGO apurou que o total executado pelo Município no atingimento das metas foi de R\$ 7.622,17, o que representa 0,04% do orçamento municipal.

Ainda na análise das políticas públicas, a diretoria técnica tratou das **metas de Saneamento Básico**. Em conformidade com o disposto no art. 11-B da Lei federal n. 11.445/2007, incluído pelo Novo Marco Legal do Saneamento, os contratos de prestação dos serviços públicos de saneamento básico deverão definir metas de universalização que garantam o atendimento de 99% da população com água potável e de 90% da população com coleta e tratamento de esgotos até 31 de dezembro de 2033, assim como metas quantitativas de não intermitência do abastecimento, de redução de perdas e de melhoria dos processos de tratamento.

Os dados informados no Sistema Nacional de Informações sobre Saneamento – SNIS no exercício de 2021 indicam que o Município estava abaixo do percentual a ser atingido para abastecimento de água. Em relação ao esgotamento sanitário, o Município não enviou informações ao sistema.

Tais fatos justificam a expedição de recomendação orientando para o cumprimento das metas previstas na legislação federal.

Como restrição de ordem legal (item 9.2.2), a DGO também **registrou o atraso na remessa da prestação de contas do prefeito**, em descumprimento ao disposto no art. 51 da Lei Complementar n. 202/2000 c/c o art. 7º da Instrução Normativa n. TC 20/2015, que estabelece o prazo até o dia 28 de fevereiro do exercício seguinte. Conforme consta no protocolo de fls. 02-03, a prestação de contas foi encaminhada a esta Corte de Contas apenas **no dia 18 de março de 2023**.

Em relação ao atraso verificado, entendo como medida suficiente a recomendação ao Poder Executivo local a fim de atentar para o prazo previsto na legislação para a remessa da prestação de contas, podendo ser dispensada, por ora, a formação de autos apartados sugerida pelo Ministério Público de Contas.

Tendo em vista, portanto, a fundamentação exposta neste voto, consideram-se presentes os requisitos que autorizam a expedição de parecer prévio favorável à aprovação das contas ora analisadas.

Saliente-se, por fim, que o exame das contas em questão não envolve a análise dos atos de gestão dos administradores municipais, inclusive do Prefeito, os quais poderão ser objeto de julgamento em processo específico.

### III –VOTO

Ante o exposto, com fulcro no art. 31 da Constituição Federal, no art. 113 da Constituição do Estado e nos arts. 1º e 50 da Lei Complementar estadual n. 202/2000, proponho ao egrégio Plenário a adoção da seguinte deliberação:

**1. Emitir Parecer Prévio** recomendando à egrégia Câmara de Vereadores a **APROVAÇÃO** das contas do Prefeito Municipal de São Bernardino, relativas ao exercício de 2022.

**2. Recomendar ao responsável pelo Poder Executivo, com o envolvimento e a responsabilização do órgão de controle interno, a adoção de providências para prevenção e correção das seguintes deficiências apontadas no Relatório DGO n. 205/2023:**

**2.1.** Ausência de disponibilização em meios eletrônicos de acesso público, no prazo estabelecido, de informações pormenorizadas sobre a execução orçamentária e financeira, de modo a garantir a transparência da gestão fiscal, em descumprimento ao estabelecido no art. 48-A (II) da Lei

Complementar n. 101/2000, alterada pela Lei Complementar n. 131/2009 (Capítulo 7).

**2.2.** Atraso na remessa da Prestação de Contas do Prefeito, caracterizando afronta ao art. 51 da Lei Complementar n. 202/2000 c/c o art. 7º da Instrução Normativa n. TC – 20/2015 (fls. 2-3)

**3. Recomendar** ao Município que adote providências tendentes a garantir o alcance da meta estabelecida para o atendimento em creche, observado o disposto no Plano Municipal de Educação e na parte final da meta 1 da Lei n. 13.005/2014 (Plano Nacional de Educação – PNE).

**4. Recomendar** ao Município que formule os instrumentos de planejamento e orçamento público competentes – o Plano Plurianual (PPA), a Lei de Diretrizes Orçamentárias (LDO) e a Lei Orçamentária Anual (LOA) – de maneira a assegurar a consignação de dotações orçamentárias compatíveis com as diretrizes, metas e estratégias do PNE e com o Plano Municipal de Educação (PME), a fim de viabilizar sua plena execução e cumprir o preconizado no art. 10 da Lei n. 13.005/2014 (PNE).

**5. Recomendar** ao Município que garanta o atingimento das metas de saneamento básico, em conformidade com o disposto no art. 11-B da Lei federal n. 11.445/2007.

**6. Recomendar** ao Poder Executivo que, após o trânsito em julgado, divulgue esta prestação de contas e o respectivo parecer prévio, inclusive em meios eletrônicos de acesso público, conforme estabelece o art. 48 da LRF.

**7. Recomendar** à Câmara de Vereadores anotação e verificação de acatamento, pelo Poder Executivo, das observações constantes do relatório técnico.

**8. Solicitar** à Câmara de Vereadores que comunique a esta Corte de Contas o resultado do julgamento das presentes contas anuais, conforme



prescreve o art. 59 da Lei Complementar estadual n. 202/2000, com a remessa de cópia do ato respectivo e da ata da sessão de julgamento da Câmara.

**9. Dar ciência** do Parecer Prévio, do voto do Relator, bem como do relatório técnico ao Conselho Municipal de Educação do Município, acerca da análise do cumprimento dos limites na Educação e no FUNDEB, dos pareceres do Conselho do FUNDEB e de Alimentação Escolar e do monitoramento das metas do Plano Nacional de Educação.

**10. Dar ciência** do Parecer Prévio, bem como do voto do relator e do relatório técnico que o fundamentam, à Prefeitura Municipal de São Bernardino, ao responsável e à Câmara Municipal.

Gabinete, em 27 de setembro de 2023.

**Cleber Muniz Gavi**  
Conselheiro Substituto  
Relator

**Processo n.:** @PCP 23/00154093

**Assunto:** Prestação de Contas do Prefeito referente ao exercício de 2022

**Responsável:** Dalvir Luiz Ludwig

**Unidade Gestora:** Prefeitura Municipal de São Bernardino

**Unidade Técnica:** DGO

**Parecer Prévio n.:** 44/2023

O **TRIBUNAL DE CONTAS DO ESTADO DE SANTA CATARINA**, reunido nesta data, em Sessão Ordinária, com fulcro nos arts. 31 da Constituição Federal, 113 da Constituição do Estado e 1º e 50 da Lei Complementar (estadual) n. 202/2000, tendo examinado e discutido a matéria, acolhe o Relatório e a Proposta de Parecer Prévio do Relator, aprovando-os, e:

1. EMITE PARECER recomendando à egrégia Câmara de Vereadores a **APROVAÇÃO** das contas do Prefeito Municipal de São Bernardino relativas ao exercício de 2022.

2. Recomenda ao responsável pelo Poder Executivo, com o envolvimento e a responsabilização do órgão de controle interno, a adoção de providências para prevenção e correção das seguintes deficiências apontadas no **Relatório DGO n. 205/2023**:

2.1. Ausência de disponibilização em meios eletrônicos de acesso público, no prazo estabelecido, de informações pormenorizadas sobre a execução orçamentária e financeira, de modo a garantir a transparência da gestão fiscal, em descumprimento ao estabelecido no art. 48-A (II) da Lei Complementar n. 101/2000, alterada pela Lei Complementar n. 131/2009 (Capítulo 7 do Relatório DGO);

2.2. Atraso na remessa da Prestação de Contas do Prefeito, caracterizando afronta ao art. 51 da Lei Complementar (estadual) n. 202/2000 c/c o art. 7º da Instrução Normativa n. TC-20/2015 (fs. 2-3 dos autos).

3. Recomenda ao Município que:

3.1. adote providências tendentes a garantir o alcance da meta estabelecida para o atendimento em creche, observado o disposto no Plano Municipal de Educação e na parte final da meta 1 da Lei n. 13.005/2014 (Plano Nacional de Educação – PNE);

3.2. formule os instrumentos de planejamento e orçamento público competentes – o Plano Plurianual (PPA), a Lei de Diretrizes Orçamentárias (LDO) e a Lei Orçamentária Anual (LOA) – de maneira a assegurar a consignação de dotações orçamentárias compatíveis com as diretrizes, metas e estratégias do PNE e com o Plano Municipal de Educação (PME), a fim de viabilizar sua plena execução e cumprir o preconizado no art. 10 da Lei n. 13.005/2014 (PNE);

3.3. garanta o atingimento das metas de saneamento básico, em conformidade com o disposto no art. 11-B da Lei n. 11.445/2007.

4. Recomenda ao Poder Executivo que, após o trânsito em julgado, divulgue esta prestação de contas e o respectivo parecer prévio, inclusive em meios eletrônicos de acesso público, conforme estabelece o art. 48 da LRF.

5. Recomenda à Câmara de Vereadores anotação e verificação de acatamento, pelo Poder Executivo, das observações constantes do Relatório DGO.

6. Solicita à Câmara de Vereadores que comunique a esta Corte de Contas o resultado do julgamento das presentes contas anuais, conforme prescreve o art. 59 da Lei Complementar (Estadual) n. 202/2000, com a remessa de cópia do ato respectivo e da ata da sessão de julgamento da Câmara.

7. Determina a ciência deste Parecer Prévio:

7.1. à Câmara Municipal de São Bernardino;

7.2. bem como do Relatório e Voto do Relator e do **Relatório DGO n. 205/2023** que o fundamentam:

7.2.1. ao Conselho Municipal de Educação de São Bernardino, acerca da análise do cumprimento dos limites na Educação e no FUNDEB, dos pareceres do Conselho do FUNDEB e de Alimentação Escolar e do monitoramento das metas do Plano Nacional de Educação;

7.2.2. à Prefeitura Municipal de São Bernardino;

7.2.3. ao Controle Interno daquele Município.

**Ata n.:** 39/2023

**Data da Sessão:** 11/10/2023 - Ordinária - Virtual

**Especificação do quórum:** Herneus João De Nadal, José Nei Alberton Ascari, Adircélio de Moraes Ferreira Júnior, Wilson Rogério Wan-Dall, Luiz Roberto Herbst, Luiz Eduardo Cherem e Aderson Flores

**Representante do Ministério Público junto ao Tribunal de Contas/SC:** Diogo Roberto Ringenberg

**Conselheiros-Substitutos presentes:** Gerson dos Santos Sicca, Cleber Muniz Gavi e Sabrina Nunes locken

HERNEUS JOÃO DE NADAL  
Presidente

CLEBER MUNIZ GAVI  
Relator

Fui presente: DIOGO ROBERTO RINGENBERG  
Procurador-Geral do Ministério Público junto ao Tribunal de Contas/SC



**TRIBUNAL DE CONTAS DO ESTADO DE SANTA CATARINA**  
SECRETARIA GERAL

### **CERTIDÃO DE PUBLICAÇÃO DE DECISÃO**

Certifico que a Decisão/Acórdão/Decisão Preliminar n. 44/2023 foi disponibilizada no Diário Oficial Eletrônico do Tribunal de Contas do Estado de Santa Catarina – DOTCe n. 3716, de 24/10/2023, considerada publicada em 25/10/2023.

24 de Outubro de 2023.

**Secretaria Geral**

*\*Certidão gerada automaticamente.*

**Ofício TCE/SC/SEG/ 18692/2023**

Florianópolis, 24 de outubro de 2023.

Ao Senhor Presidente da Câmara Municipal de Vereadores

**ENIO LUIZ KLIPEL**

Câmara Municipal de São Bernardino

LINHA SAO JOAO, S/N, SALA, INTERIOR, CEP 89982000, São Bernardino, SC

**Assunto: Parecer Prévio no Processo @PCP 23/00154093.**

Senhor Presidente da Câmara Municipal de Vereadores,

Comunico a Vossa Excelência que o Egrégio Plenário deste Tribunal, em sessão de 11/10/2023, quando da apreciação do Processo @PCP 23/00154093, do(a) Prefeitura Municipal de São Bernardino, que trata de Prestação de Contas do Prefeito referente ao exercício de 2022, exarou parecer prévio que está disponibilizado no endereço virtual.

Ressalto que somente após o decurso de prazo para a interposição do pedido de reapreciação pelo Prefeito é que as peças do referido processo estarão disponibilizadas para o competente julgamento e, na oportunidade, esta Câmara será comunicada.

A cópia dos autos pode ser acessada no endereço via internet: <https://www.tcesc.tc.br/> processo, digitando a seguinte Chave de Acesso: 906864C5-C, Processo: 2300154093

Atenciosamente,

**Flávia Letícia Fernandes Baesso Martins**

Secretária Geral

Assinado eletronicamente



**Ofício TCE/SC/SEG/ 18691/2023**

Florianópolis, 24 de outubro de 2023.

Ao Senhor Prefeito Municipal

**DALVIR LUIZ LUDWIG**

Prefeitura Municipal de São Bernardino

Rua Verônica Scheid, 1008, A/C Gabinete Prefeito, Centro, CEP 89982000, São Bernardino, SC

Assunto: **Parecer Prévio no Processo @PCP 23/00154093.**

Senhor Prefeito Municipal,

Comunico a V. Exa. que o Egrégio Plenário deste Tribunal, em sessão de 11/10/2023, quando da apreciação do Processo @PCP 23/00154093, do(a) Prefeitura Municipal de São Bernardino, que trata de Prestação de Contas do Prefeito referente ao exercício de 2022, exarou parecer prévio que está disponibilizado no endereço virtual.

A cópia dos autos pode ser acessada no endereço via internet: <https://www.tcesc.tc.br/processo>, digitando a seguinte Chave de Acesso: FCB02D02-4, Processo: 2300154093

Atenciosamente,

**Flávia Letícia Fernandes Baesso Martins**

Secretária Geral

Assinado eletronicamente

**Ofício TCE/SC/SEG/ 18693/2023**

Florianópolis, 24 de outubro de 2023.

Ao Senhor Presidente de Conselho Municipal

**JAIR DOS SANTOS**

Conselho Municipal de Educação de São Bernardino

Rua São Bernardino, 743, A/C Secretaria Municipal de Educação, Cultura e Esportes, Centro, CEP 89982000, São Bernardino, SC

Assunto: **Parecer Prévio no Processo @PCP 23/00154093.**

Senhor Presidente de Conselho Municipal,

Comunico a V. Sa. que o Egrégio Plenário deste Tribunal, em sessão de 11/10/2023, quando da apreciação do Processo @PCP 23/00154093, do(a) Prefeitura Municipal de São Bernardino, que trata de Prestação de Contas do Prefeito referente ao exercício de 2022, exarou parecer prévio que está disponibilizado no endereço virtual.

A cópia dos autos pode ser acessada no endereço via internet: <https://www.tcesc.tc.br/processo>, digitando a seguinte Chave de Acesso: E7DC945E-F, Processo: 2300154093

Atenciosamente,

**Flávia Letícia Fernandes Baesso Martins**

Secretária Geral

Assinado eletronicamente



**TRIBUNAL DE CONTAS DO ESTADO DE SANTA CATARINA**  
**SECRETARIA GERAL**

### **CERTIDÃO DE ENVIO**

Certifica-se os envios das comunicações do processo: @PCP 23/00154093

<b>Destinatário</b>	<b>Nº Ofício</b>	<b>Data de Envio</b>	<b>Meio de Comunicação</b>
Gilvani Melo	18691/2023	25/10/2023 06:01:18	Sistema
Gilvani Melo	18692/2023	25/10/2023 06:01:24	Sistema



**TRIBUNAL DE CONTAS DO ESTADO DE SANTA CATARINA**  
**SECRETARIA GERAL**

**CERTIDÃO DE RECEBIMENTO DE COMUNICAÇÕES**

Certifica-se o recebimento das comunicações do processo: @PCP 23/00154093

<b>Destinatário</b>	<b>Recebido por</b>	<b>Nº Ofício</b>	<b>Data de Recebimento</b>	<b>Confirmação de Recebimento</b>
Prefeitura Municipal de São Bernardino	Gilvani Melo	18691/2023	25/10/2023 08:04:35	Sistema
Câmara Municipal de São Bernardino	Gilvani Melo	18692/2023	25/10/2023 08:01:51	Sistema

Obs.: Conforme art. 57-A, §2º, do Regimento Interno.

**Ofício TCE/SC/SEG/ 18694/2023**

Florianópolis, 25 de outubro de 2023.

Ao Senhor

**GILVANI MELO**

Rua Verônica Scheid, 1008, A/C Prefeitura Municipal de São Bernardino - Controle Interno, Centro, CEP 89982000, São Bernardino, SC

**Assunto: Parecer Prévio no Processo @PCP 23/00154093.**

Senhor Controlador Interno,

Comunico a V. Sa. que o Egrégio Plenário deste Tribunal, em sessão de 11/10/2023, quando da apreciação do Processo @PCP 23/00154093, da Prefeitura Municipal de São Bernardino, que trata de Prestação de Contas do Prefeito referente ao exercício de 2022, exarou parecer prévio que está disponibilizado no endereço virtual.

A cópia dos autos pode ser acessada no endereço via internet: <https://www.tcesc.tc.br/processo>, digitando a seguinte Chave de Acesso: 8DA7BF22-D, Processo: 2300154093

Atenciosamente,

**Flávia Letícia Fernandes Baesso Martins**

Secretária Geral

Assinado eletronicamente

Ofício TCE/SC/SEG/ 20033/2023

Florianópolis, 9 de novembro de 2023.

Ao Senhor Presidente da Câmara Municipal de Vereadores

**ENIO LUIZ KLIPEL**

Câmara Municipal de São Bernardino

LINHA SAO JOAO, S/N, SALA, INTERIOR, CEP 89982000, São Bernardino, SC

Assunto: **decurso de prazo no Processo @PCP 23/00154093.**

Senhor Presidente da Câmara Municipal de Vereadores,

Comunico a disponibilidade para julgamento do processo @PCP 23/00154093, do(a) Prefeitura Municipal de São Bernardino, que trata de Prestação de Contas do Prefeito referente ao exercício de 2022.

Ressalto a solicitação de que esta Câmara de Vereadores comunique a esta Corte de Contas o resultado do julgamento das presentes contas anuais, conforme prescreve o art. 59 da Lei Complementar (estadual) n. 202/2000, com a juntada eletrônica de cópia do ato respectivo e da ata da sessão de julgamento da Câmara.

A cópia dos autos pode ser acessada no endereço via internet: <https://www.tcsc.tc.br/processo>, digitando a seguinte Chave de Acesso: F9143CD9-6, Processo: 2300154093.

Atenciosamente,

**Flávia Letícia Fernandes Baesso Martins**

Secretária Geral

Assinado eletronicamente



**TRIBUNAL DE CONTAS DO ESTADO DE SANTA CATARINA**  
**SECRETARIA GERAL**

### **CERTIDÃO DE ENVIO**

Certifica-se os envios das comunicações do processo: @PCP 23/00154093

<b>Destinatário</b>	<b>Nº Ofício</b>	<b>Data de Envio</b>	<b>Meio de Comunicação</b>
Câmara Municipal de São Bernardino	20033/2023	14/11/2023 06:08:52	Sistema



**TRIBUNAL DE CONTAS DO ESTADO DE SANTA CATARINA**  
**SECRETARIA GERAL**

**CERTIDÃO DE RECEBIMENTO DE COMUNICAÇÕES**

Certifica-se o recebimento das comunicações do processo: @PCP 23/00154093

<b>Destinatário</b>	<b>Recebido por</b>	<b>Nº Ofício</b>	<b>Data de Recebimento</b>	<b>Confirmação de Recebimento</b>
Câmara Municipal de São Bernardino	Gilvani Melo	20033/2023	14/11/2023 07:54:33	Sistema

Obs.: Conforme art. 57-A, §2º, do Regimento Interno.



**AVISO DE RECEBIMENTO**

**Digital**

COIP 27/10/2023  
Lote: 1659

TCE-SC



CARIMBO  
UNIDADE DE ENTREGA

**DESTINATÁRIO:**

Conselho Municipal de Educação de São Bernardino  
Rua São Bernardino, nº 743 complemento:  
A/C Secretaria Municipal de Educação,  
Cultura e Esportes  
Centro  
São Bernardino - SC

AR053073557KZ



**TENTATIVAS DE ENTREGA**

1ª \_\_\_/\_\_\_/\_\_\_ :\_\_\_h

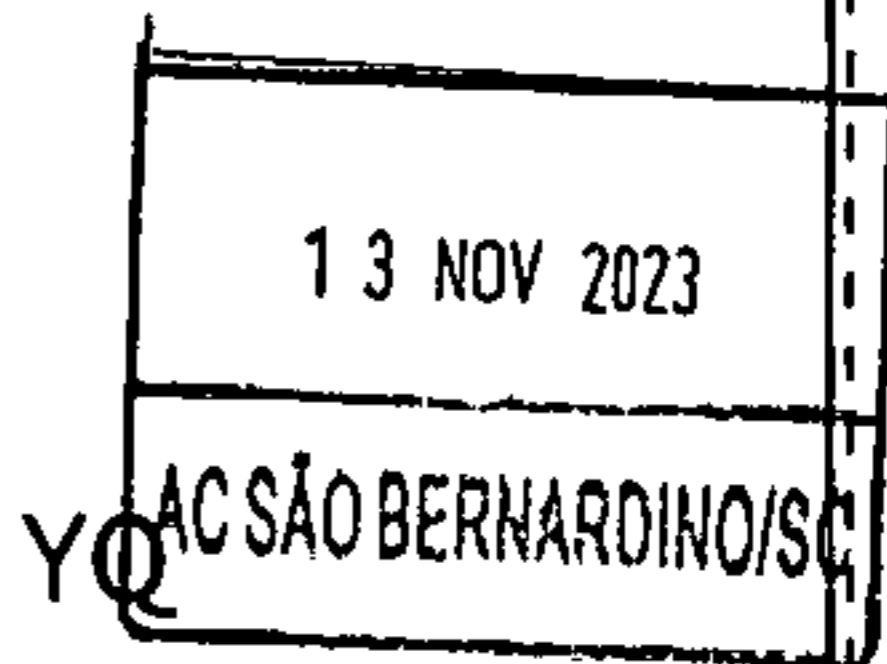
2ª \_\_\_/\_\_\_/\_\_\_ :\_\_\_h

3ª \_\_\_/\_\_\_/\_\_\_ :\_\_\_h

**ATENÇÃO:**  
Posta restante  
de 20 (vinte)  
dias corridos.

**MOTIVOS DA DEVOLUÇÃO**

- |  |  |
|--|--|
| <input type="checkbox"/> 1 Mudou-se              | <input type="checkbox"/> 5 Recusado      |
| <input type="checkbox"/> 2 Endereço Insuficiente | <input type="checkbox"/> 6 Não Procurado |
| <input type="checkbox"/> 3 Não Existe o Número   | <input type="checkbox"/> 7 Ausente       |
| <input type="checkbox"/> 4 Desconhecido          | <input type="checkbox"/> 8 Falecido      |
| <input type="checkbox"/> 9 Outros _____          |  |



**ENDEREÇO PARA DEVOLUÇÃO DO AR**  
Centralizador Regional

**DECLARAÇÃO DE CONTEÚDO (OPCIONAL)**  
Ofício: 18693/2023 - Processo: 2300154093

**RUBRICA E MATRÍCULA DO ENTREGADOR**

**PARA USO DO CLIENTE (OPCIONAL)**

*Luiz Carlos Nogueira*

*Yuseara Priscilla Wartha*  
Matr. 8710451-2  
Ger. AC São Bernardino

**ASSINATURA DO RECEBEDOR**

**DATA DE ENTREGA**  
17/11/23

**NOME LEGÍVEL DO RECEBEDOR**

**Nº DOCUMENTO DE IDENTIDADE**  
02819209 A7

**AVISO DE RECEBIMENTO**

**Digital**

CDIP CWB  
31/10/2023  
Lote: 1661

TCE-SC



CARIMBO  
UNIDADE DE ENTREGA

**DESTINATÁRIO:**

**Gilvani Melo**  
Rua Verônica Scheid, nº 1008 complemento:  
A/C Prefeitura Municipal de São Bernardino -  
Controle Int  
Centro  
São Bernardino - SC  
89982-000

**TENTATIVAS DE ENTREGA**

1ª \_\_\_\_/\_\_\_\_/\_\_\_\_ : \_\_\_\_h  
2ª \_\_\_\_/\_\_\_\_/\_\_\_\_ : \_\_\_\_h  
3ª \_\_\_\_/\_\_\_\_/\_\_\_\_ : \_\_\_\_h

**ATENÇÃO:**  
Posta restante  
de 20 (vinte)  
dias corridos.

AR060006266KZ



**MOTIVOS DA DEVOLUÇÃO**

- 1 Mudou-se
- 2 Endereço Insuficiente
- 3 Não Existe o Número
- 4 Desconhecido
- 9 Outros
- 5 Recusado
- 6 Não Procurado
- 7 Ausente
- 8 Falecido

07 NOV 2023

AC SÃO BERNARDINO/SC  
YQ

**ENDEREÇO PARA DEVOLUÇÃO DO AR**

Centralizador Regional

**DECLARAÇÃO DE CONTEÚDO (OPCIONAL)**

**RUBRICA E MATRÍCULA DO ENTREGADOR**

Jussara Francine Wartha  
Matr. 8710451-2  
Ger. AC São Bernardino

**NOME LEGÍVEL DO RECEBEDOR**

Marlene Wilson Jantsch


**Nº DOCUMENTO DE IDENTIDADE**

04/11/23  
4094269

## Protocolo nº 259/2024

Informamos para os devidos fins que no dia 08/01/2024 as 15:41, na máquina com IP 10.10.1.111, deu entrada neste Tribunal o(s) documento(s) protocolado(s) sob o nº 259/2024.

O acompanhamento poderá ser feito através do site do Tribunal de Contas do Estado, [www.tce.sc.gov.br](http://www.tce.sc.gov.br).





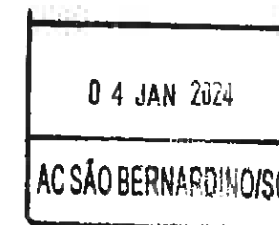
Estado de Santa Catarina

# CÂMARA MUNICIPAL DE VEREADORES DE SÃO BERNARDINO

Até - Ofício  
1031

FIS  
571  
TCE/SC

A/C  
ADIRCÉLIO DE MORAES FERREIRA JÚNIOR  
PRESIDENTE TRIBUNAL DE CONTAS DO ESTADO  
ACESSO PELA RUA JOSÉ DA COSTA MOELLMANN, 104  
CENTRO — FLORIANÓPOLIS (SC) — CEP 88020-170



Rua da Praia, 570 - Centro - CEP 89982-000 - São Bernardino - SC

Telefone: (49) 3654-0123 Fax: (49) 3654-0123 - E-mail: [camara@saobernardino.sc.gov.br](mailto:camara@saobernardino.sc.gov.br) - Website: <http://www.cvsb.sc.gov.br>

Este documento foi assinado digitalmente por MARIA TERESA SILVEIRA DE SOUSA em 30/01/2024 15:41 e outros.  
Para verificar a autenticidade acesse <http://salavirtual.tce.sc.gov.br> e informe o numero do processo: 2300154093 e o codigo: 375E3



Estado de Santa Catarina

## **CÂMARA MUNICIPAL DE VEREADORES DE SÃO BERNARDINO**

Ofício nº 103/2023.

São Bernardino-SC, em 12/12/2023.

EXMO.SR.  
ADIRCÉLIO DE MORAES FERREIRA JÚNIOR  
PRESIDENTE DO TRIBUNAL DE CONTAS  
FLORIANOPOLIS - SC.

Senhor Presidente,

Cumprimentando-o cordialmente, sirvo-me do presente para comunicar que em reunião ordinária do dia 11/12/2023 foi aprovado Processo nº @PCP 23/00154093- sobre a prestação de contas da prefeitura municipal de São Bernardino referente ao exercício financeiro de 2022.

Segue em anexo cópia do parecer do relator nomeado pela comissão de finanças, orçamentos e contas, ata da sessão e decreto de aprovação,

Sem mais para o momento, no ensejo, renovo votos de estima e apreço.

Atenciosamente,

Ênio Luiz Klipel

Presidente da Câmara Municipal

Rua da Praia, 570 - Fone/Fax (49) 3654-0123  
89982-000 - São Bernardino - SC



Estado de Santa Catarina

## CÂMARA MUNICIPAL DE VEREADORES DE SÃO BERNARDINO

**PARECER DO RELATOR NOMEADO PELA COMISSÃO DE FINANÇAS,  
ORÇAMENTOS E CONTAS NO DIA 14 DE NOVEMBRO DE 2023 SOBRE  
AS CONTAS DO EXERCÍCIO FINANCEIRO DE 2022 DA PREFEITURA  
MUNICIPAL.**


Ao analisar o Processo@ PCP 23/00154093 - que dispõe sobre as contas do exercício financeiro de 2022 da Prefeitura Municipal de São Bernardino, constatei que esta dentro das normalidades, atendendo os limites constitucionais, bem como o parecer prévio do Tribunal de Contas que recomenda a aprovação das contas. Considerando isso e com base na análise efetuada meu voto é **FAVORAVEL** para a **APROVAÇÃO** das contas.

Sendo assim na condição de Relator meu voto é para **APROVAÇÃO**.


São Bernardino – SC, em 11 de Dezembro de 2023.

  
**ALCIONE JOSE TALIAN**  
Relator

Acompanha o parecer a Comissão de Finanças, Orçamentos e Contas.

  
Cláudia Rosângela Krindges  
Presidente

  
Aline Riffel  
Secretaria

  
Vilson Carlos Streck  
Membro

Rua da Praia, 570 - Fone/Fax (49) 3654-0123  
89982-000 - São Bernardino - SC



Estado de Santa Catarina

## CÂMARA MUNICIPAL DE VEREADORES DE SÃO BERNARDINO

### DECRETO LEGISLATIVO Nº. 04/2023 DE 11/12/2023

DISPÕE SOBRE A APROVAÇÃO DAS CONTAS DO EXERCÍCIO FINANCEIRO DE 2022 DA PREFEITURA MUNICIPAL DE SÃO BERNARDINO-SC E DÁ OUTRAS PROVIDÊNCIAS.

A Mesa Diretora da Câmara de Vereadores do Município de São Bernardino-SC, aqui representado por seu Presidente Sr. Enio Luiz Klipel, Presidente da Câmara Municipal de Vereadores de São Bernardino, no uso de suas atribuições legais, faz saber a todos os habitantes que a Câmara de Vereadores aprovou o seguinte:

#### DECRETO:

Art. 1º - Ficam aprovadas as Contas do Exercício Financeiro de 2022 da Prefeitura Municipal de São Bernardino, Estado de Santa Catarina, conforme recomendação pela Aprovação do Egrégio Tribunal de Contas do Estado de Santa Catarina e aprovado no dia 11 de dezembro de 2023 em reunião ordinária na Câmara Municipal de Vereadores por unanimidade dos vereadores presentes.

Art. 2º - Este Decreto entrará em vigor na data de sua publicação.

Art. 3º - Revogadas as disposições em contrário.

Mesa da Câmara Municipal de Vereadores de São Bernardino-SC, em 11 de dezembro de 2023.

#### REGISTRE-SE E PUBLIQUE-SE:

ENIO LUIZ KLIPEL  
Presidente da Câmara de Vereadores

#### REGISTRADO E PUBLICADO EM DATA SUPRA:

ELIZANDRA S. FAVARETTO  
Diretora Administrativa

Rua da Praia, 570 - Fone/Fax (49) 3654-0123  
89982-000 - São Bernardino - SC

## Ata nº 39/2023

Aos (11) onze dias do mês de dezembro de 2023 (dois mil e vinte e três), às 18h00min (dezoito horas) reuniram-se na câmara municipal de vereadores de São Bernardino-SC, todos os vereadores servidores e visitantes para realizar a última reunião ordinária do mês e do exercício de 2023. Iniciando os trabalhos o presidente em nome do povo de São Bernardino e invocando a proteção de Deus saudou a todos e declarou aberta a reunião. Após foi feita uma oração pela vereadora Aline. Foi lida aprovada e assinada ata nº 38/2023 da reunião ordinária do dia 04/12/2023. Foi lido parecer da comissão de justiça e redação referente à portaria nº14/2023 que dispõe a instauração de processo administrativo de vereador da câmara municipal de vereadores. Também foi lido portaria nº15/2023- declara a extinção do mandato de vereador do senhor Lacir Domingos Piaia, e dá outras providências, neste momento o vereador deixa a sua cadeira no plenário. Em seguida foi lida emenda modificativa ao Projeto de lei que altera a lei que regulamenta os benefícios eventuais no âmbito da política municipal de assistência social, encaminhado pela mensagem nº49/2023 e o presidente incluiu a mesma para discussão e votação na ordem do dia. Foram lidos os seguintes ofícios: nº151/2023 do poder executivo; ofício nº153/2023 do poder executivo e ofício nº154/2023 do poder executivo. Nos temas livres fez uso da palavra o vereador Adair que após cumprimentar a todos agradeceu a todos que estiveram presente na reunião em São Lourenço do Oeste para discutir sobre o futuro do IFSC, parabenizou o Sr. Jackson pela explanação sobre o trabalho realizado pela Epagri no município, e parabenizou a administração as secretarias e ao legislativo que juntos fazem as coisas acontecer em nosso município só temos q agradecer a todos pelo empenho que todos tiveram esse ano para que as coisas fluíssem, desejou um abençoado natal a todos e um prospero ano novo a todos os munícipes, Alcione após cumprimentar a todos, desejou os sentimentos a família do Sr Lindemar Conte, comentou sobre um assunto muito delicado que é a respeito do colega Lacir Piaia que como presidente da partido PL fala que acha que foi um excesso mas que eles tem que cumprir o que foi solicitado, foi uma decisão que ocorreu envolvendo assunto fora da casa legislativa e que a comissão não tem poder de julgar esse caso, todos sabem que o vereador Piaia sempre vestiu a camisa e sempre ajudou a população do município, mas é algo que não cabe a eles estarem julgando um mandato da justiça, parabenizou a Epagri e ao secretário da agricultura que estão fazendo um ótimo trabalho sempre falei que sempre irei elogiar quando as coisas estão acontecendo de forma onde ajuda a todos parabéns a todos que vestem a camisa, falar que essa é a última sessão do ano dizer a população que a cada projeto que aqui entrou analisei conforme eu achei que seria viável ao município e aos munícipes como também teve os que fui contra aqui somos nove cabeças pensantes e cada um tem sua opinião e nós tentamos fazer o melhor a população, não nos veem como inimigos porque estamos aqui para trabalhar em prol do município e da população, a todos que vestem a camisa e aos que não vestem sabemos que tem os que não vestem que pensem diferente dentro do poder executivo, sempre digo que várias cabeças pensantes a gente sempre acaba achando uma melhor maneira de resolver as coisas, desejou um abençoado natal a toda população e um excelente ano novo e que seja de muita prosperidade a todos nós, Aline após cumprimentar a todos, desejou as condolências a família Conte, comentou sobre a emenda que foi lida referente ao projeto nº49/2023 que altera a regulamentação dos benefícios eventuais, onde diz que já trazia pros municípios no âmbito municipal essa lei vem para adequar a legislação no nosso município porem o projeto veio em seus artigos com um pouco intencionado então



nº49/2023. Foi rejeitado por 4 votos contra sendo dos vereadores Alcione, Wilson, Cladis e Aline e três a favor dos demais vereadores projeto de lei que altera o número de vagas previstas no plano de carreira do quadro geral dos servidores do município de São Bernardino - SC e dá outras providências encaminhadas pela mensagem nº50/2023. Foram aprovados os seguintes projetos de leis: projeto de lei que denomina obras públicas, localizadas no município de São Bernardino - SC, encaminhado pela mensagem nº51/2023; projeto de lei que "dispõe sobre a ratificação do contrato de consórcio público do CIMAM - Consórcio Intermunicipal Multifinalitário da AMNOROESTE, encaminhado pela mensagem nº52/2023; projeto de lei que dispõe sobre autorização para remover a edificação que previa a construção de abatedouro de animais, frigorífico e ou similar, bem como reverter doação de imóvel onde se encontra a edificação no interior do município de São Bernardino-sc, encaminhado pela mensagem nº53/2023; projeto de lei que dispõe sobre a revisão geral do vencimento dos servidores públicos municipais, salários dos empregados públicos, membros do conselho tutelar e dos agentes políticos do município de São Bernardino-sc, encaminhado pela mensagem nº54/2023 e projeto de lei nº50/2023 que Proíbe o manuseio, a utilização, a queima e a soltura de fogos de estampidos e de artifícios, assim como de quaisquer artefatos pirotécnicos de efeito sonoro ruidoso no município de São Bernardino-SC, de autorias dos vereadores Cladis Krindges, Aline Riffel e Ênio Klipel. Também foi aprovado por unanimidade processo nº @PCP 23/00154093- sobre a prestação de contas da prefeitura municipal de São Bernardino referente ao exercício financeiro de 2022. O presidente convocou todos para a próxima reunião ordinária a realizar no dia 15/02/2024 no mesmo local e horário, agradeceu a presença de todos e declarou encerrada a presente reunião. Não havendo mais nada a tratar lavro a presente ata que será lida e assinada por todos.

*Alcione*  
*Aline Riffel*  
*Ênio Klipel*  
*Wilson*  
*Cladis*  
*Carla*  
*Eli de Almeida*



# Município de São Bernardino - SC

Estado de Santa Catarina

Rua Verônica Scheid, 1008 - Centro - 89982-000  
CNPJ 01.612.812/0001-50



## RELATÓRIO DO ÓRGÃO CENTRAL DO SISTEMA DE CONTROLE INTERNO

### PODER EXECUTIVO

Dada a sua relevância, o Controle Interno na Administração Pública constitui determinação de índole constitucional. Dispõe o artigo 31 da Constituição Federal que a fiscalização do Município será exercida pelo Poder Legislativo Municipal, mediante controle externo, e pelos sistemas de controle interno do Poder Executivo Municipal, na forma da lei. Por sua vez o artigo 74 da Magna Carta estabelece que o Sistema de Controle Interno deve ter atuação sistêmica e integrada com o controle externo exercido pelo Poder Legislativo, com apoio do Tribunal de Contas. Veja-se:

Art. 74. Os Poderes Legislativo, Executivo e Judiciário manterão, de forma integrada, sistema de controle interno com a finalidade de:

- I - avaliar o cumprimento das metas previstas no plano plurianual, a execução dos programas de governo e dos orçamentos da União;
- II - comprovar a legalidade e avaliar os resultados, quanto à eficácia e eficiência, da gestão orçamentária, financeira e patrimonial nos órgãos e entidades da administração federal, bem como da aplicação de recursos públicos por entidades de direito privado;
- III - exercer o controle das operações de crédito, avais e garantias, bem como dos direitos e haveres da União;
- IV - apoiar o controle externo no exercício de sua missão institucional.

A Lei Complementar Federal nº 101, de 04 de maio de 2000, denominada Lei de Responsabilidade Fiscal que tem por escopo fundamental o equilíbrio das contas públicas, demonstra claramente ser imprescindível a existência e, principalmente, a eficiência do Controle Interno para a consecução de tal desiderato. O artigo 59 da LRF dispõe:

Art. 59. O Poder Legislativo, diretamente ou com o auxílio dos Tribunais de Contas, e o sistema de controle interno de cada Poder e do Ministério Público, fiscalizarão o cumprimento das normas desta Lei Complementar, com ênfase no que se refere a:

- I - atingimento das metas estabelecidas na lei de diretrizes orçamentárias;
- II - limites e condições para realização de operações de crédito e inscrição em Restos a Pagar;
- III - medidas adotadas para o retorno da despesa total com pessoal ao respectivo limite, nos termos dos arts. 22 e 23;
- IV - providências tomadas, conforme o disposto no art. 31, para recondução dos montantes das dívidas consolidada e mobiliária aos respectivos limites;
- V - destinação de recursos obtidos com a alienação de ativos, tendo em vista as restrições constitucionais e as desta Lei Complementar;
- VI - cumprimento do limite de gastos totais dos legislativos municipais, quando houver.

A nível estadual a Lei Orgânica do Tribunal de Contas (Lei Complementar nº 202, de 15 de dezembro de 2000) dispõe sobre o controle interno em seus artigos 60 a 64. Importante salientar o conteúdo do artigo 61 do referido diploma legal:

Art. 61. No apoio ao controle externo, os órgãos integrantes do sistema de controle interno deverão exercer, dentre outras, as seguintes atividades:

- I - organizar e executar, por iniciativa própria ou por determinação do Tribunal de Contas do Estado, programação de auditorias contábil, financeira, orçamentária, operacional e patrimonial nas unidades administrativas sob seu controle, enviando ao Tribunal os respectivos relatórios;
- II - realizar auditorias nas contas dos responsáveis sob seu controle, emitindo relatório, certificado de auditoria e parecer; e
- III - alertar formalmente a autoridade administrativa competente para que instaure tomada de contas especial sempre que tomar conhecimento de qualquer das ocorrências referidas no caput do art. 10 desta Lei.

No âmbito municipal a instituição, organização, atribuições, atividades e demais disposições relativas ao Sistema de Controle Interno estão estabelecidas em Lei Municipal. O município estruturou o Controle Interno através de decreto, visando dar suporte ao Sistema de Controle Interno Municipal, bem como cumprir o que determina o disposto no artigo 113 da Constituição Federal de 1988, artigo 119 da Lei de Responsabilidade Fiscal e a Lei Complementar Estadual nº 246, de 09 de junho de 2003.



# Município de São Bernardino - SC

Estado de Santa Catarina

Rua Verônica Scheid, 1008 - Centro - 89982-000

CNPJ. 01.612.812/0001-50

## I - Informações e Análise Sobre Matéria Econômica, Financeira, Administrativa e Social

Para a prestação dos serviços públicos prestados aos munícipes, o poder executivo municipal possui uma estrutura administrada composta de secretarias, diretorias e coordenação. Contando com um quadro de servidores, dentre servidores efetivos, temporários, empregados públicos e comissionados, lotados nos mais diversos órgãos da administração.

### a) Análise da situação Econômica e financeira do Município

Principais indicadores financeiros e econômicos		
Liquidez Financeira		Até Período
(+) Ativo Financeiro		5.215.952,10
(-) Passivo Financeiro		2.284.054,34
<b>Deficit/Superávit</b>		<b>2.951.897,76</b>
Liquidez Corrente		Até Período
(+) Ativo Circulante		5463.465,55
(-) Passivo Circulante		2.528.146,21
<b>Deficit/Superávit</b>		<b>2.935.319,34</b>
Despesa Corrente X Receita Corrente	No Período	Até Período
(-) Despesas Correntes	1.328.616,89	20.083.475,28
(+) Receitas Correntes	2.658.957,94	23.548.358,22
(+) Transferências Recebidas	0,00	0,00
<b>Superávit</b>	<b>1.332.342,05</b>	<b>3.464.882,94</b>
%		85,29
Evolução do Patrimônio Líquido		Até Período
(+) PL Final		31.981.162,34
(-) PL Inicial		24.904.630,56
<b>Deficit/Superávit</b>		<b>6.076.531,78</b>

### b) Análise sobre a Situação Administrativa

**Política de RH:** Orientações, informações, esclarecimento aos servidores públicos

**Condições de Trabalho:** adequadas com uma sala de trabalho independente

**Processos Internos:** acompanhando e fiscalizando como manda as normas imposta pela Administração pública

**Governança em Tecnologia da Informação:** "Beta"

### c) Análise da Atuação da Gestão em Relação aos Aspectos Sociais

**IX - Avaliação do Cumprimento dos Limites Previstos na Lei Complementar nº 101/2000 Relativos a Despesas com Pessoal, Operações de Crédito, Endividamento e do Cumprimento das Metas Fiscais.**

Dispõe o artigo 19 da Lei de Responsabilidade Fiscal.



# Município de São Bernardino - SC

Estado de Santa Catarina

Rua Verônica Scheid, 1008 - Centro - 89982-000

CNPJ. 01.612.812/0001-50

Art. 19: Para os fins do disposto no caput do art. 169 da Constituição, a despesa total com pessoal, em cada período de apuração e em cada ente da Federação, não poderá exceder os percentuais da receita corrente líquida, a seguir discriminados:

- I - União: 50% (cinquenta por cento);
- II - Estados: 60% (sessenta por cento);
- III - Municípios: 60% (sessenta por cento).

O artigo 20 da Lei de Responsabilidade Fiscal dispõe que:

Art. 20: A repartição dos limites globais do art. 19 não poderá exceder os seguintes percentuais:

- ( )
- III - na esfera municipal:
  - a) 6% (seis por cento) para o Legislativo, incluído o Tribunal de Contas do Município, quando houver;
  - b) 54% (cinquenta e quatro por cento) para o Executivo.

O parágrafo único do artigo 22 da Lei de Responsabilidade Fiscal estabelece como limite prudencial o valor de gastos com pessoal até o limite de 95% do percentual máximo estabelecido. Ultrapassado o limite prudencial medidas de contenção de gastos deverão ser adotadas. Veja-se a redação do mencionado parágrafo único do artigo 22 da LRF:

Parágrafo único: Se a despesa total com pessoal exceder a 95% (noventa e cinco por cento) do limite, são vedados ao Poder ou órgão referido no art. 20 que houver incorrido no excesso:

I - concessão de vantagem, aumento, reajuste ou adequação de remuneração a qualquer título, salvo os derivados de sentença judicial ou de determinação legal ou contratual, ressalvada a revisão prevista no inciso X do art. 37 da Constituição;

II - criação de cargo, emprego ou função;

III - alteração de estrutura de carreira que implique aumento de despesa;

IV - provimento de cargo público, admissão ou contratação de pessoal a qualquer título, ressalvada a reposição decorrente de aposentadoria ou falecimento de servidores das áreas de educação, saúde e segurança;

V - contratação de hora extra, salvo no caso do disposto no inciso II do § 6º do art. 57 da Constituição e as situações previstas na lei de diretrizes orçamentárias.

## Despesa com Pessoal:

Gastos com Pessoal No Exercício		Limite		Atingido	
Consolidado	Prudencial	57,0%	R\$ 12.989.979,65	44,82	R\$ 10.214.356,40
	Máximo	60,0%	R\$ 13.873.662,79		
Executivo	Prudencial	51,3%	R\$ 11.690.981,69	41,49	R\$ 9.83.875,040
	Máximo	54,0%	R\$ 12.306.296,51		
Legislativo	Prudencial	5,7%	R\$ 1.298.997,97	2,33%	R\$ 530.481,36
	Máximo	6,0%	R\$ 1.387.368,28		

## Operações de Crédito

Demonstrativo	No Período	Até Período
Apuração	Valor	% Sobre RCL
Receita Corrente Líquida	23.548.358,22	-
Total Considerado para Fins de Apuração	0,00	0,00
Limite Geral Definido Por Resolução	3.767.737,32	16,00
Limite Alerta	3.390.963,58	14,40

## Demonstrativo das Metas Fiscais

Especificação	Fixadas na LDO	Execução	Diferenças
---------------	----------------	----------	------------



# Município de São Bernardino

Estado de Santa Catarina

Rua Verônica Scheid, 1008 - Centro - 89982-000

CNPJ. 01.612.812/0001-50



## RELATÓRIO DO ÓRGÃO CENTRAL DO SISTEMA DE CONTROLE INTERNO

### PODER EXECUTIVO

Dada a sua relevância, o Controle Interno na Administração Pública constitui determinação de índole constitucional. Dispõe o artigo 31 da Constituição Federal que a fiscalização do Município será exercida pelo Poder Legislativo Municipal, mediante controle externo, e pelos sistemas de controle interno do Poder Executivo Municipal, na forma da lei. Por sua vez o artigo 74 da Magna Carta estabelece que o Sistema de Controle Interno deve ter atuação sistêmica e integrada com o controle externo exercido pelo Poder Legislativo, com apoio do Tribunal de Contas. Veja-se:

Art. 74. Os Poderes Legislativo, Executivo e Judiciário manterão, de forma integrada, sistema de controle interno com a finalidade de:  
I - avaliar o cumprimento das metas previstas no plano plurianual, a execução dos programas de governo e dos orçamentos da União;  
II - comprovar a legalidade e avaliar os resultados, quanto à eficácia e eficiência, da gestão orçamentária, financeira e patrimonial nos órgãos e entidades da administração federal, bem como da aplicação de recursos públicos por entidades de direito privado;  
III - exercer o controle das operações de crédito, avais e garantias, bem como dos direitos e haveres da União;  
IV - apoiar o controle externo no exercício de sua missão institucional

A Lei Complementar Federal nº 101, de 04 de maio de 2000, denominada Lei de Responsabilidade Fiscal que tem por escopo fundamental o equilíbrio das contas públicas, demonstra claramente ser imprescindível a existência e, principalmente, a eficiência do Controle Interno para a consecução de tal desiderato. O artigo 59 da LRF dispõe:

Art. 59. O Poder Legislativo, diretamente ou com o auxílio dos Tribunais de Contas, e o sistema de controle interno de cada Poder e do Ministério Público, fiscalizarão o cumprimento das normas desta Lei Complementar, com ênfase no que se refere a:  
I - atingimento das metas estabelecidas na lei de diretrizes orçamentárias;  
II - limites e condições para realização de operações de crédito e inscrição em Restos a Pagar;  
III - medidas adotadas para o retorno da despesa total com pessoal ao respectivo limite, nos termos dos arts. 22 e 23;  
IV - providências tomadas, conforme o disposto no art. 31 para recondução dos montantes das dívidas consolidada e mobiliária aos respectivos limites;  
V - destinação de recursos obtidos com a alienação de ativos, tendo em vista as restrições constitucionais e as desta Lei Complementar;  
VI - cumprimento do limite de gastos totais dos legislativos municipais, quando houver.

A nível estadual a Lei Orgânica do Tribunal de Contas (Lei Complementar nº 202, de 15 de dezembro de 2000) dispõe sobre o controle interno em seus artigos 60 a 64. Importante salientar o conteúdo do artigo 61 do referido diploma legal:

Art. 61. No apoio ao controle externo, os órgãos integrantes do sistema de controle interno deverão exercer, dentre outras, as seguintes atividades:  
I - organizar e executar, por iniciativa própria ou por determinação do Tribunal de Contas do Estado, programação de auditorias contábil, financeira, orçamentária, operacional e patrimonial nas unidades administrativas sob seu controle, enviando ao Tribunal os respectivos relatórios;  
II - realizar auditorias nas contas dos responsáveis sob seu controle, emitindo relatório, certificado de auditoria e parecer; e  
III - alertar formalmente a autoridade administrativa competente para que instaure tomada de contas especial sempre que tomar conhecimento de qualquer das ocorrências referidas no caput do art. 10 desta Lei.

No âmbito municipal a instituição, organização, atribuições, atividades e demais disposições relativas ao Sistema de Controle Interno estão estabelecidas em Lei Municipal. O município estruturou o Controle Interno através de decreto, visando dar suporte ao Sistema de Controle Interno Municipal, bem como cumprir o que determina o disposto no artigo 113 da Constituição Federal de 1988, artigo 119 da Lei de Responsabilidade Fiscal e a Lei Complementar Estadual nº 246, de 09 de junho de 2003.



# Município de São Bernardino

Estado de Santa Catarina

Rua Verônica Scheid, 1008 - Centro - 89982-000

CNPJ 01.612.812/0001-50



## Considerações Iniciais

Considerando que o envio dessas informações é de extrema necessidade para a transparência pública e controle social, apresentamos as seguintes informações:





# Município de São Bernardino

Estado de Santa Catarina

Rua Verônica Scheid, 1008 - Centro - 89982-000

CNPJ. 01.612.812/0001-50



## I - Informações e Análise Sobre Matéria Econômica, Financeira, Administrativa e Social

Para a""versos serviços públicos prestados aos munícipes, o poder executivo municipal possui uma estrutura administrada composta de secretarias, diretorias e coordenação. Contando com um quadro de servidores, dentre servidores efetivos, temporários, empregados públicos e comissionados, lotados nos mais diversos órgãos da administração.

### a) Análise da situação Econômica e financeira do Município

Principais indicadores financeiros e econômicos		
Liquidez Financeira		Até Período
(+) Ativo Financeiro		5.100.815,18
(-) Passivo Financeiro		3.216.457,86
<b>Deficit/Superávit</b>		<b>1.884.357,22</b>
Liquidez Corrente		Até Período
(+) Ativo Circulante		5.341.169,97
(-) Passivo Circulante		1.498.912,26
<b>Deficit/Superávit</b>		<b>3.842.257,71</b>
<b>Despesa Corrente X Receita Corrente</b>	<b>No Período</b>	<b>Até Período</b>
(-) Despesas Correntes	1.120.716,21	16.709.265,92
(+) Receitas Correntes	1.044.198,62	18.621.896,51
(+) Transferências Recebidas	0,00	0,00
<b>Superávit</b>	<b>823.482,41</b>	<b>1.912.630,59</b>
<b>%</b>		<b>89,73</b>
Evolução do Patrimônio Líquido		Até Período
(+) PL Final		24.904.030,56
(-) PL Inicial		21.980.090,77
<b>Deficit/Superávit</b>		<b>2.924.539,79</b>

### b) Análise sobre a Situação Administrativa

**Política de RH:** Orientação, informações e fiscalizações relacionadas ao setor.

**Condições de Trabalho:** Condição digna com uma sala própria para o Setor de RH.

**Processos Internos:** É rigorosamente acompanhada e fiscalizada como manda o protocolo de exigências.

**Governança em Tecnologia da Informação:** O programa implantado é o Beta.

**c) Análise da Atuação da Gestão em Relação aos Aspectos Sociais.** Regular seguindo análise jurídica para o melhor atender.

**IX - Avaliação do Cumprimento dos Limites Previstos na Lei Complementar nº 101/2000 Relativos a Despesas com Pessoal, Operações de Crédito, Endividamento e do Cumprimento das Metas Fiscais.**

Dispõe o artigo 19 da Lei de Responsabilidade Fiscal:





# Município de São Bernardino

Estado de Santa Catarina

Rua Verônica Scheid, 1008 - Centro - 89982-000

CNPJ: 01.612.812/0001-50



Dispõe o artigo 19 da Lei de Responsabilidade Fiscal:

Art. 19. Para os fins do disposto no caput do art. 169 da Constituição, a despesa total com pessoal, em cada período de apuração e em cada ente da Federação, não poderá exceder os percentuais da receita corrente líquida, a seguir discriminados:

- I - União: 50% (cinquenta por cento);
- II - Estados: 60% (sessenta por cento);
- III - Municípios: 60% (sessenta por cento)

O artigo 20 da Lei de Responsabilidade Fiscal dispõe que:

Art. 20. A repartição dos limites globais do art. 19 não poderá exceder os seguintes percentuais:

- (.....)
- III - na esfera municipal:
  - a) 6% (seis por cento) para o Legislativo, incluído o Tribunal de Contas do Município, quando houver;
  - b) 54% (cinquenta e quatro por cento) para o Executivo.

O parágrafo único do artigo 22 da Lei de Responsabilidade Fiscal estabelece como limite prudencial o valor de gastos com pessoal até o limite de 95% do percentual máximo estabelecido. Ultrapassado o limite prudencial medidas de contenção de gastos deverão ser adotadas. Veja-se a redação do mencionado parágrafo único do artigo 22 da LRF:

Parágrafo único. Se a despesa total com pessoal exceder a 95% (noventa e cinco por cento) do limite, são vedados ao Poder ou órgão referido no art. 20 que houver incorrido no excesso:

- I - concessão de vantagem, aumento, reajuste ou adequação de remuneração a qualquer título, salvo os derivados de sentença judicial ou de determinação legal ou contratual, ressalvada a revisão prevista no inciso X do art. 37 da Constituição;
- II - criação de cargo, emprego ou função;
- III - alteração de estrutura de carreira que implique aumento de despesa;
- IV - provimento de cargo público, admissão ou contratação de pessoal a qualquer título, ressalvada a reposição decorrente de aposentadoria ou falecimento de servidores das áreas de educação, saúde e segurança;
- V - contratação de hora extra, salvo no caso do disposto no inciso II do § 6º do art. 57 da Constituição e as situações previstas na lei de diretrizes orçamentárias.

## Despesa com Pessoal:

Gastos com Pessoal No Exercício		Limite		Atingido	
Consolidado	Prudencial	57,0%	R\$ 10.343.395,65	45,96%	R\$ 8.340.022,53
	Máximo	60,0%	R\$ 10.887.784,89		
Executivo	Prudencial	51,3%	R\$ 9.309.056,08	43,23%	R\$ 7.844.764,98
	Máximo	54,0%	R\$ 9.799.006,40		
Legislativo	Prudencial	5,7%	R\$ 1.034.339,56	2,73%	R\$ 495.257,55
	Máximo	6,0%	R\$ 1.088.778,49		

## Operações de Crédito

Demonstrativo	No Período	Até Período
Apuração	Valor	% Sobre RCL
Receita Corrente Líquida	18.621.896,51	-
Total Considerado para Fins de Apuração	0,00	0,00
Limite Geral Definido Por Resolução	2.979.503,44	16,00
Limite Alerta	2.681.553,10	14,40

## Demonstrativo das Metas Fiscais





# Município de São Bernardino - SC

Estado de Santa Catarina

Rua Verônica Scheid, 1008 - Centro - 89982-000

CNPJ. 01.612.812/0001-50

Receita Total	19.838.420,00	28.783.880,49	-21.121.712,47
Receitas Primárias (I)	19.791.890,00	28.213.137,16	-8.107.410,49
Despesa Total	19.838.420,00	28.120.029,85	-19.590.823,88
Despesas Primárias (II)	19.838.420,00	28.120.099,85	8.883.872,92
Resultado Primário (III) = (I - II)	-46.530,00	93.037,31	-16.991.283,41
Resultado Nominal	0,00	106.895,96	120.354,57
Dívida Pública Consolidada	0,00	0,00	0,00
Dívida Consolidada Líquida	-5088.393,77	-5.195.289,73	0,00

## X - Avaliação do Cumprimento dos Limites Constitucionais de Aplicação em Saúde e Educação, Previstos nos arts. 198 e 212 da Constituição Federal.

A Magna Carta da República Federativa do Brasil e a legislação infraconstitucional, com o intuito de nortear as ações e projetos de governo, estabelecem limites mínimos na aplicação de recursos públicos (em educação e saúde, por exemplo) e também limites máximos de gastos (como em relação a pessoal). O escopo de tais medidas é de certa forma, reduzir o poder discricionário do administrador público na aplicação dos recursos financeiros oriundos da arrecadação dos tributos, priorizando áreas consideradas essenciais e coibindo abusos.

A Lei de Responsabilidade Fiscal estabeleceu como condição para o recebimento recursos de convênios, acordos e ajustes (transferência voluntária), o atendimento de várias exigências, dentre elas o cumprimento dos limites constitucionais. Veja-se o disposto no § 1º do artigo 25 da LRF:

Art. 25

§ 1º São exigências para a realização de transferência voluntária, além das estabelecidas na lei de diretrizes orçamentárias:

I - existência de dotação específica;

II - (VETADO)

III - observância do disposto no inciso X do art. 167 da Constituição

IV - comprovação, por parte do beneficiário, de:

a) que se acha em dia quanto ao pagamento de tributos, empréstimos e financiamentos devidos ao ente transferidor, bem como quanto à prestação de contas de recursos anteriormente dele recebidos;

b) cumprimento dos limites constitucionais relativos à educação e à saúde;

c) observância dos limites das dívidas consolidada e mobiliária, de operações de crédito, inclusive por antecipação de receita, de inscrição em Restos a Pagar e de despesa total com pessoal;

d) previsão orçamentária de contrapartida.

Dentre outras atribuições, constitui ação imprescindível do Sistema de Controle Interno o acompanhamento e verificação do cumprimento dos limites constitucionais e legais máximos e mínimos, como condição de eficácia da ação administrativa.

### Aplicação de Recursos em Saúde 15%

Dispõe o Artigo 77 do Ato das Disposições Constitucionais Transitórias (ADCT) que até o exercício financeiro de 2004, os recursos mínimos aplicados nas ações e serviços públicos de saúde serão equivalentes:

III - no caso dos Municípios e do Distrito Federal, quinze por cento do produto da arrecadação dos impostos a que se refere o art. 156 e dos recursos de que tratam os arts. 158 e 159, inciso I, alínea b e § 3º.

Atualmente o percentual mínimo de aplicação já está consolidado em 15% da receita do Município.

No exercício em análise foram empenhadas despesas em ações e serviços públicos de saúde na ordem de R\$ 3.701.829,45 correspondente a 18,33% das receitas provenientes de impostos e transferências, resultando em uma aplicação à maior no valor de R\$ 671.775,82 equivalente a 3,33% acima do limite mínimo. Verifica-se o CUMPRIMENTO do disposto no artigo nº 198 da Constituição Federal e § 1º do artigo 77 do Ato das Disposições constitucionais transitórias - ADCT.

Demonstrativo da Despesa Empenhada	No Exercício
------------------------------------	--------------



# Município de São Bernardino

Estado de Santa Catarina

Rua Verônica Scheid, 1008 - Centro - 89982-000

CNPJ. 01.612.812/0001-50

Demonstrativo da Despesa Empenhada	No Exercício
Receita Bruta de Impostos e Transferências (IV)	16.239.607,01
Despesas por Função/Subfunção (VI)	4.980.749,51
Deduções (VII+VII)	1.760.547,13
Despesas Para Efeito de Cálculo (VI) - (VII+VIII)	3.220.202,38
Mínimo a ser aplicado	2.435.941,05
Aplicação à maior	784.261,33
Percentual Aplicado (VI) - (VII + VIII) / (IV) x 100	19,83
Superávit	4,83

No exercício em análise foram liquidadas despesas em ações e serviços públicos de saúde na ordem de R\$ 3.207.253,98 correspondente a 19,75% das receitas provenientes de impostos e transferências, resultando em uma Aplicação à maior no valor de R\$ 771.312,93 equivalente a 4,75% ,acima do limite mínimo. Verifica-se o CUMPRIMENTO do disposto no artigo nº 198 da Constituição Federal e § 1º do artigo 77 do Ato das Disposições constitucionais transitórias - ADCT.

Demonstrativo da Despesa Liquidada	No Exercício
Receita Bruta de Impostos e Transferências (IV)	16.239.607,01
Despesas por Função/Subfunção (VI)	4.604.912,71
Deduções (VII+VII)	1.397.658,73
Despesas Para Efeito de Cálculo (VI) - (VII+VIII)	3.207.253,98
Mínimo a ser aplicado	2.435.941,05
Aplicação à maior	771.312,93
Percentual Aplicado (VI) - (VII + VIII) / (IV) x 100	19,75
Superávit	4,75

## Aplicação de 25% dos Recursos de Impostos e Transferências Constitucionais recebidas na Manutenção e Desenvolvimento do Ensino

O artigo 212 da Constituição Federal estabelece que a União aplicará anualmente, nunca menos de dezoito, e os Estados, o Distrito Federal e os Municípios vinte e cinco por cento, da receita resultante de impostos, compreendida a proveniente de transferências, na manutenção e desenvolvimento do ensino.

No exercício analisado, o Município aplicou na manutenção e desenvolvimento do ensino, comparando a Despesa Empenhada o montante de R\$ 4.615.975,68 correspondente a 27,12% da receita proveniente de impostos e transferências, sendo Aplicado à Maior o valor de R\$ 360.758,84 que representa SUPERÁVIT de 2,12% CUMPRINDO o disposto no artigo nº 212 da Constituição Federal.

Demonstrativo da Despesa Empenhada	No Exercício
Receita bruta de Impostos e Transferências(IV)	17.020.867,34
Despesas por função/subfunção (IX)	3.888.223,84
Deduções(X+XI)	639.346,26
Resultado líquido da transf. do FUNDEB (VI-VII) - Perda	-1.367.098,10
Despesas para efeito de cálculo((IX)-(X+XI+VIII))	4.615.975,68
Mínimo a ser aplicado	4.255.216,84
Aplicado à Maior	360.758,84
Percentual aplicado	27,12



# Município de São Bernardino

Estado de Santa Catarina

Rua Verônica Scheid, 1008 - Centro - 89982-000

CNPJ. 01.612.812/0001-50



Superávit	2,12
-----------	------

No exercício analisado, o Município aplicou na manutenção e desenvolvimento do ensino, comparando a Despesa Liquidada o montante de R\$ 4.610.975,68 correspondente a 27,09% da receita proveniente de impostos e transferências, sendo Aplicado à Maior o valor de R\$ 355.758,84 que representa SUPERÁVIT de 2,09% CUMPRINDO o disposto no artigo nº 212 da Constituição Federal:

Demonstrativo da Despesa Liquidada	No Exercício
Receita bruta de Impostos e Transferências(IV)	17.020.867,34
Despesas por função/subfunção(IX)	3.848.526,89
Deduções(X+XI)	602.649,31
Resultado líquido da transf. do FUNDEB (VI-VII) - Perda	-1.367.098,10
Despesas para efeito de cálculo((IX)-(X+XI+VIII))	4.610.975,68
Mínimo a ser aplicado:	4.255.216,84
Aplicado à Maior	355.758,84
Percentual aplicado	27,09
Superávit	2,09

## Aplicação de 70% dos Recursos do FUNDEB na Valorização dos Profissionais do Magistério da Educação Básica

Dispõe o inciso XII do artigo 60 do Ato das Disposições Constitucionais Transitórias (ADCT), incluído pela Emenda Constitucional nº 53, de 2006 que proporção não inferior a 60% (sessenta por cento) de cada Fundo referido no inciso I do caput deste artigo será destinada ao pagamento dos profissionais do magistério da educação básica em efetivo exercício.

No exercício analisado, o Município realizou despesas Empenhadas com a remuneração dos profissionais do magistério no valor de R\$ 1.279.805,00 correspondente a 72,38% dos recursos do FUNDEB recebidos no exercício. Constata-se uma Aplicação à Maior no montante de R\$ 42.024,25 equivalente a 2,38% , CUMPRINDO o estabelecido no artigo 60, § 5º do Ato das Disposições Constitucionais transitórias e no artigo 7º da Lei Federal nº 9.424/96.

Demonstrativo da Despesa Empenhada	No Exercício
Receita do FUNDEB Recebida no Exercício (I)	1.768.258,22
Mínimo a ser Aplicado	1.237.780,75
Despesas para Efeito de Cálculo (II)	1.279.805,00
Aplicação à Maior	42.024,25
Percentual Aplicado (II) / (I) x 100	72,38
Superávit	2,38

No exercício analisado, o Município realizou despesas Liquidadas com a remuneração dos profissionais do magistério no valor de R\$ 1.279.805,00 correspondente a 72,38% dos recursos do FUNDEB recebidos no exercício. Constata-se uma Aplicação à Maior no montante de R\$ 42.024,25 equivalente a 2,38% , CUMPRINDO o estabelecido no artigo 60, § 5º do Ato das Disposições Constitucionais transitórias e no artigo 7º da Lei Federal nº 9.424/96.

Demonstrativo da Despesa Liquidada	No Exercício
Receita do FUNDEB Recebida no Exercício (I)	1.768.258,22
Mínimo a ser Aplicado	1.237.780,75
Despesas para Efeito de Cálculo (II)	1.279.805,00



# Município de São Bernardino

Estado de Santa Catarina

Rua Verônica Scheid, 1008 - Centro - 89982-000

CNPJ. 01.612.812/0001-50

Aplicação à Maior	42.024,25
Percentual Aplicado (II) / (I) x 100	72,38
Superávit	2,38

## Aplicação de 90% dos Recursos do FUNDEB

Estabelece o artigo 21 da Lei Federal nº 11.494/2007 que regulamenta o FUNDEB:

Art. 21. Os recursos dos Fundos, inclusive aqueles oriundos de complementação da União, serão utilizados pelos Estados, pelo Distrito Federal e pelos Municípios, no exercício financeiro em que lhes forem creditados, em ações consideradas como de manutenção e desenvolvimento do ensino para a educação básica pública, conforme disposto no art. 70 da Lei nº 9.394, de 20 de dezembro de 1996.

§ 1º Os recursos poderão ser aplicados pelos Estados e Municípios indistintamente entre etapas, modalidades e tipos de estabelecimento de ensino da educação básica nos seus respectivos âmbitos de atuação prioritária, conforme estabelecido nos §§ 2º e 3º do art. 211 da Constituição Federal.

§ 2º Até 5% (cinco por cento) dos recursos recebidos à conta dos Fundos, inclusive relativos à complementação da União recebidos nos termos do § 1º do art. 6º desta Lei, poderão ser utilizados no 1º (primeiro) trimestre do exercício imediatamente subsequente, mediante abertura de crédito adicional.

Pela previsão contida no § 2º do artigo 21 supra, conclui-se que o Município deve aplicar, no mínimo, 90% (noventa e cinco por cento) dos recursos do FUNDEB dentro do próprio exercício financeiro em que ocorre a arrecadação.

1 - RECEITAS	No período	Até período	Aplicação
Recursos do FUNDEB recebidos no exercício atual:	136.878,20	1.766.001,11	1.589.401,00
Remuneração de depósitos bancários vinculados ao FUNDEB	0,00	2.257,11	2.031,40
<b>I) TOTAL DAS RECEITAS PARA FINS DE LIMITE</b>	<b>136.878,20</b>	<b>1.768.258,22</b>	<b>123.190,38</b>

No exercício analisado considerando a despesa Empenhada, o Município aplicou na manutenção e desenvolvimento da educação básica o valor de R\$ 1.761.998,75 equivalente a 99,65% dos recursos do FUNDEB recebidos no exercício. Consta-se uma aplicação que fora Aplicado à maior o montante de R\$ 170.566,25 o qual corresponde a 9,65% acima do limite mínimo de 90%, CUMPRINDO o disposto no artigo 21 da Lei Federal nº 11.494/2007.

2 - FUNDEB 70%	No período	Até período
319011 - Vencimentos e Vantagens Fixas - Pessoal Civil	164.898,27	1.043.156,89
319013 - Obrigações Patronais	17.406,42	203.768,85
319094 - Indenizações e Restituições Trabalhistas	31.122,93	32.879,46
<b>II) TOTAL DAS DESPESAS</b>	<b>213.427,62</b>	<b>1.279.805,00</b>

3 - FUNDEB 30%	No período	Até período
319011 - Vencimentos e Vantagens Fixas - Pessoal Civil	0,00	364.585,52
319013 - Obrigações Patronais	0,00	90.940,87
339030 - Material de Consumo	0,00	6.578,58
339039 - Outros Serviços de Terceiros - Pessoa Jurídica	0,00	88,78
<b>II) TOTAL DAS DESPESAS</b>	<b>0,00</b>	<b>462.193,75</b>

4 - RESUMO	No período	Até período
Receita do FUNDEB Recebida no Exercício (I)	136.878,20	1.768.258,22
Mínimo a ser Aplicado	123.190,38	1.591.432,50
Despesas para Efeito de Cálculo (II+III)	213.427,62	1.761.998,75
Aplicado à maior	90.237,24	170.566,25



# Município de São Bernardino

Estado de Santa Catarina

Rua Verônica Scheid, 1008 - Centro - 89982-000

CNPJ. 01.612.812/0001-50

Superávit	2,38
-----------	------

## Aplicação de 90% dos Recursos do FUNDEB

Estabelece o artigo 21 da Lei Federal nº 11.494/2007 que regulamenta o FUNDEB:

Art. 21. Os recursos dos Fundos, inclusive aqueles oriundos de complementação da União, serão utilizados pelos Estados, pelo Distrito Federal e pelos Municípios, no exercício financeiro em que lhes forem creditados, em ações consideradas como de manutenção e desenvolvimento do ensino para a educação básica pública, conforme disposto no art. 70 da Lei nº 9.394, de 20 de dezembro de 1996.

§ 1º Os recursos poderão ser aplicados pelos Estados e Municípios indistintamente entre etapas, modalidades e tipos de estabelecimento de ensino da educação básica nos seus respectivos âmbitos de atuação prioritária, conforme estabelecido nos §§ 2º e 3º do art. 211 da Constituição Federal.

§ 2º Até 5% (cinco por cento) dos recursos recebidos à conta dos Fundos, inclusive relativos à complementação da União recebidos nos termos do § 1º do art. 6º desta Lei, poderão ser utilizados no 1º (primeiro) trimestre do exercício imediatamente subsequente, mediante abertura de crédito adicional.

Pela previsão contida no § 2º do artigo 21 supra, conclui-se que o Município deve aplicar, no mínimo, 90% (noventa e cinco por cento) dos recursos do FUNDEB dentro do próprio exercício financeiro em que ocorre a arrecadação.

1 - RECEITAS	No período	Ate período	Aplicação
Recursos do FUNDEB recebidos no exercício atual	136.878,20	1.768.001,11	1.589.401,00
Remuneração de depósitos bancários vinculados ao FUNDEB	0,00	2.257,11	2.031,40
<b>I) TOTAL DAS RECEITAS PARA FINS DE LIMITE</b>	<b>136.878,20</b>	<b>1.768.258,22</b>	<b>123.190,38</b>

No exercício analisado considerando a despesa Empenhada, o Município aplicou na manutenção e desenvolvimento da educação básica o valor de R\$ 1.761.998,75 equivalente a 99,65% dos recursos do FUNDEB recebidos no exercício. Constata-se uma aplicação que fora Aplicado à maior o montante de R\$ 170.566,25 o qual corresponde a 9,65% ,acima do limite mínimo de 90%, CUMPRINDO o disposto no artigo 21 da Lei Federal nº 11.494/2007.

2 - FUNDEB 70%	No período	Ate período
319011 - Vencimentos e Vantagens Fixas - Pessoal Civil	164.898,27	1.043.156,69
319013 - Obrigações Patronais	17.406,42	203.768,85
319094 - Indenizações e Restituições Trabalhistas	31.122,93	32.879,46
<b>II) TOTAL DAS DESPESAS</b>	<b>213.427,62</b>	<b>1.279.805,00</b>

3 - FUNDEB 30%	No período	Ate período
319011 - Vencimentos e Vantagens Fixas - Pessoal Civil	0,00	384.585,52
319013 - Obrigações Patronais	0,00	90.940,87
339030 - Material de Consumo	0,00	6.678,58
339039 - Outros Serviços de Terceiros - Pessoa Jurídica	0,00	88,78
<b>II) TOTAL DAS DESPESAS</b>	<b>0,00</b>	<b>482.193,75</b>

4 - RESUMO	No período	Ate período
Receita do FUNDEB Recebida no Exercício (I)	136.878,20	1.768.258,22
Mínimo a ser Aplicado	123.190,38	1.591.432,50
Despesas para Efeito de Cálculo (II+III)	213.427,62	1.761.998,75
Aplicado à maior	90.237,24	170.566,25
Percentual Aplicado (II+III) / (I) x 100	155,93	99,65
Superávit	65,93	9,65



# Município de São Bernardino

Estado de Santa Catarina

Rua Verônica Scheid, 1008 - Centro - 89982-000

CNPJ. 01.612.812/0001-50

Percentual Aplicado (II+III) / (I) x 100	155,93	99,65
Superávit	-65,93	9,65

No exercício analisado considerando a despesa Liquidada, o Município aplicou na manutenção e desenvolvimento da educação básica o valor de R\$ 1.761.998,75 equivalente a 99,65% dos recursos do FUNDEB recebidos no exercício. Consta-se uma aplicação que fora Aplicado à maior o montante de R\$ 170.566,25 o qual corresponde a 9,65% ,acima do limite mínimo de 90%, CUMPRINDO o disposto no artigo 21 da Lei Federal nº 11.494/2007.

2 - FUNDEB 70%	No período	Até período
319011 - Vencimentos e Vantagens Fixas - Pessoal Civil	164.898,27	1.043.156,68
319013 - Obrigações Patronais	17.406,42	203.768,85
319094 - Indenizações e Restituições Trabalhistas	31.122,93	32.879,46
<b>II) TOTAL DAS DESPESAS</b>	<b>213.427,62</b>	<b>1.279.805,00</b>

3 - FUNDEB 30%	No período	Até período
319011 - Vencimentos e Vantagens Fixas - Pessoal Civil	0,00	384.585,52
319013 - Obrigações Patronais	0,00	90.940,87
339030 - Material de Consumo	0,00	6.578,58
339039 - Outros Serviços de Terceiros - Pessoa Jurídica	0,00	88,78
<b>II) TOTAL DAS DESPESAS</b>	<b>0,00</b>	<b>482.193,75</b>

4 - RESUMO	No período	Até período
Receita do FUNDEB Recebida no Exercício (I)	136.878,20	1.768.258,22
Mínimo a ser Aplicado	123.190,38	1.591.432,50
Despesas para Efeito de Cálculo (II+III)	213.427,62	1.761.998,75
Aplicado à maior	90.237,24	170.566,25
Percentual Aplicado (II+III) / (I) x 100	155,93	99,65
Superávit	65,93	9,65

## XVII - Relação de Convênios com União e Estado Realizados no Exercício e os Pendentes de Recebimento, Indicando o Número do Termo, Data, Valor Acordado, Valor Repassado, Valor a Receber, Respectivos Restos a Pagar Inscritos em Razão do Convênio e Demais Informações Pertinentes

### RELAÇÃO DE CONVENIOS /REPASSES DA UNIÃO/GOVERNO FEDERAL EM 2021

AUTOR DA EMENDA/ ORGÃO REPASSADOR	PROGRAMA MODALIDADE	Nº TERMO/EMENDA OU PROGRAMA/ AÇÃO/ORGÃO	DATA DO CREDITO	VALOR ACORDADO R\$	VALOR REPASSAD O R\$	Valor a Receber R\$	Restos a pagar R\$
DEP GEOVANIA DE SÁ	Transf. Espec.	EMENDA Nº 32350006 M.ECO	27/09/2021	300.000,00	300.000,00	0,0	300.000,00
DEP PEDRO UCZAI	Transf. Espec.	EMENDA Nº 28550001 M.ECO	27/09/2021	150.000,00	150.000,00	0,0	150.000,00
EMENDA BANCADA CATARINENSE - PEDRO UCZAI E DARCI DE MATOS	Fundo a Fundo Custeio - PAB FNS	EMENDA Nº71260012 PORTARIA 1788 de 10/08/21 PROPOSTA FNS Nº 36000.40136202100	28/09/2021	350.000,00	350.000,00	0,0	0,0
RELATOR GERAL	Fundo a Fundo Custeio-PAB	EMENDA Nº81000794 FNS	14/07/2021	100.000,00	100.000,00	0,0	0,0
DEP RICARDO GUIDI	Fundo a Fundo Custeio - PAB FNS	EMENDA Nº71260012 PORTARIA 2159 PROPOSTA Nº36000.4029612/02-100	26/11/2021	100.000,00	100.000,00	0,0	0,0
DEP CARMEN ZANOTO	Fundo a Fundo Investimento	PROPOSTA FNS Nº 11431.615000/1210-04	25/10/2021	150.000,00	150.000,00	0,0	58.277,00
DEFESA CIVIL	Transferência	REF 59052006598202111	09/07/2021	8.902,48	8.902,48	0,0	0,0





# Município de São Bernardino

Estado de Santa Catarina

Rua Verônica Scheid, 1008 - Centro - 89982-000

CNPJ. 01.612.812/0001-50

NACION.							
MINISTERIO SAUDE	Transferencia	REPASSE COVID-19	18/05/2021	25.560,11	25.560,11	0,0	0,0
MTUR/SECULT/FUND O NACIONAL DA CULTURA	Transferencia ALDIR BLANK	CÓDIGO DO PLANO DE AÇÃO 0720842021001-006404	15/09/2021 07/10/2021	21.997,07 13.210,04	35.207,54	0,0	0,0

## GOVERNO DO ESTADO DE SC

AUTOR DA EMENDA/ ORGÃO REPASSADOR	PROGRAMA MODALIDADE	Nº TERMO/EMENDA OU PROGRAMA/ AÇÃO/ORGÃO	DATA DO CREDITO	VALOR ACORDADO R\$	VALOR REPASSAD O R\$	Valor a Receber R\$	Restos a pagar R\$
DEP MARCOS VIEIRA	Transf. Espec.	EMENDA IMPOSIT Nº1613	20/07/2021	200.000,00	200.000,00	0,0	167.002,72
DEP LUCIANE CARMINATTI	Transf. Espec.	EMENDA IMPOSIT Nº0782	12/08/2021	100.000,00	100.000,00	0,0	0,0
DEPPEDRO BALDISSERA	Transf. Espec.	EMENDA IMPOSIT Nº0448	12/08/2021	120.000,00	120.000,00	0,0	0,0
DEP FABIANO DA LUZ	Transf. Espec.	EMENDA IMPOSIT Nº1169	20/07/2021	150.000,00	150.000,00	0,0	0,0
DEP NEODI SARETA	Transf. Espec.	EMENDA IMPOSIT Nº0080	12/08/2021	100.000,00	100.000,00	0,0	100.000,00
DEP NAZARENO MARTINS	Transf. Espec.	EMENDA IMPOST Nº1474	12/08/2021	100.000,00	100.000,00	0,0	100.000,00
SECRET AGRICULTURA	Medida Prov.	PROC. SCC Nº0195/2021	26/03/2021	50.000,00	50.000,00	0,0	0,0
DEFESA CIVIL DE SC	Decreto 249	Termo Doação/Caixas Água	<b>CXAS AGUA</b>	47.193,00	47.193,00	0,0	0,0
SEC EST INFRAESTRUTURA	Transf. Espec.	PROCESSO SCC Nº18350/2021	<b>ASF S PAULI</b>	<b>1.189.018,27</b>	500.000,00	689.018, 27	1.189.018,27
SEC EST INFRAESTRUTURA	Transf. Espec.	PROCESSO SCC Nº17548/2021	<b>R VERONICA RUAS URBA</b>	100.000,00	0,00	350.000, 00	
SEC EST INFRAESTRUTURA	Transf. Espec.	PROCESSO SCC Nº24986/2021	<b>FCO XAVIER</b>	350.000,00	0,00	350.000, 00	
SEC EST INFRAESTRUTURA	Transf. Espec.	PROCESSO SCC Nº24150/2021	<b>VAN</b>	200.000,00	0,00	200.000, 00	
SEC EST EDUCAÇÃO	Transf. Espec.	PROCESSO SCC Nº20169/2021	<b>AUDITORIO</b>	150.000,00	0,00	150.000, 00	
SEC EST EDUCAÇÃO	Transf. Espec.	PROCESSO SCC Nº17108/2021	<b>PICINA</b>	100.000,00	0,00	100.000, 00	
FESPORTE	Transf. Espec.	PROCESSO SSC Nº18195/2021	<b>GINASIO</b>	100.000,00	0,00	100.000, 00	
SEC EST DA AGRICULTURA	Transf. Espec.	PROCESSO SAR Nº4145/2021	<b>EQUIP PP</b>	150.000,00	0,00	150.000, 00	
SEC EST DA AGRICULTURA	Transf. Espec.	PROCESSO SAR Nº4244/2021	<b>RETRO</b>	300.000,00	0,00	300.000, 00	
SEC EST DA AGRICULTURA	Transf. Espec.	PROCESSO SAR Nº16786/2021	<b>CAMINHÃO</b>	350.000,00	0,00	350.000, 00	350.000,00
SEC EST DA AGRICULTURA	Transf. Espec.	PROCESSO SAR Nº18024/2021	<b>ESTEIRA</b>	550.000,00	0,00	550.000, 00	
SEC DESENV. ECON. SUST	Transf. Espec.	PROCESSO SDE Nº17642/2021	<b>POÇOS</b>	150.000,00	0,00	150.000, 00	
SEC DESENV. ECON. SUST	Transf. Espec.	PROCESSO SDE Nº23010/2021	<b>COXILHA</b>	300.000,00	0,00	300.000, 00	
SEC EST HABITAÇÃO	Transf. Espec.	PROCESSO SSC Nº	<b>CASAS</b>	<b>1.050.000,00</b>	<b>0,00</b>	<b>1.050,00</b> <b>0,00</b>	

## MUNICÍPIO DE SÃO BERNARDINO - SC RELAÇÃO DE CONVENIOS /REPASSES DA UNIÃO/GOVERNO FEDERAL EM 2022

AUTOR DA EMENDA/ ORGÃO REPASSADOR	PROGRAMA MODALIDADE	Nº TERMO/EMENDA OU PROGRAMA/ AÇÃO/ORGÃO	DATA DO CREDITO	VALOR ACORDADO R\$	VALOR REPASSAD O R\$	Valor a Receber R\$	Restos a pagar R\$
DEP GEOVANIA DE SÁ	Transf. Espec.	EMENDA Nº M.ECO				0,0	0,0
DEP PEDRO UCZAI	Transf. Espec.	EMENDA Nº M.ECO				0,0	0,0
EMENDA BANCADA CATARINENSE – PEDRO UCZAI E DARCI DE MATOS	Fundo a Fundo Custeio – PAB FNS	EMENDA Nº PORTARIA 1788 de 10/08/21 PROPOSTA FNS Nº 36000.40136202100				0,0	0,0
RELATOR GERAL	Fundo a Fundo Custeio-PAB	EMENDA Nº81000794- FNS				0,0	0,0





# Município de São Bernardino

Estado de Santa Catarina

Rua Verônica Scheid, 1008 - Centro - 89982-000

CNPJ. 01.612.812/0001-50

DEP RICARDO GUIDI	Fundo a Fundo Custeio - PAB FNS	EMENDA Nº PORTARIA 2159 PROPOSTA Nº36000 4029612/02-100			0,0	0,0
DEP CARMEN ZANOTO	Fundo a Fundo Investimento	PROPOSTA FNS Nº 11431.615000/1210-04			0,0	0,0

## GOVERNO DO ESTADO DE SC 2022

AUTOR DA EMENDA/ ORGÃO REPASSADOR	PROGRAMA MODALIDADE	Nº TERMO/EMENDA OU PROGRAMA/ AÇÃO/ORGÃO	DATA DO CREDITO	VALOR ACORDADO R\$	VALOR REPASSAD O R\$	Valor a Receber R\$	Restos a pagar R\$
DEP MARCOS VIEIRA	Transf. Espec.	EMENDA IMPOSIT Nº				0,0	0,0
DEP LUCIANE CARMINATTI	Transf. Espec.	EMENDA IMPOSIT Nº		100.000,00		0,0	0,0
DEPPEDRO BALDISSERA	Transf. Espec.	EMENDA IMPOSIT Nº		157.000,00		0,0	0,0
DEP FABIANO DA LUZ	Transf. Espec.	EMENDA IMPOSIT Nº				0,0	0,0
DEP NEODI SARETA	Transf. Espec.	EMENDA IMPOSIT Nº				0,0	0,0
DEP NAZARENO MARTINS	Transf. Espec.	EMENDA IMPOST Nº				0,0	0,0
SECRET AGRICULTURA	Medida Prov.	PROC. SCC Nº0195/2021				0,0	0,0
DEFESA CIVIL DE SC	Decreto 249	Termo Doação/Caixas Água	CXAS AGUA			0,0	0,0
SEC EST INFRAESTRUTURA	Transf. Espec.	PROCESSO SCC Nº18350/2021	ASF 5 PAULI	1.189.018,27	500.000,00	689.018,27	689.018,27
SEC EST INFRAESTRUTURA	Transf. Espec.	PROCESSO SCC Nº17548/2021	R VERONICA	100.000,00	0,00	350.000,00	100.000,00
SEC EST INFRAESTRUTURA	Transf. Espec.	PROCESSO SCC Nº24566/2021	RUAS URBA	350.000,00	0,00	350.000,00	350.000,00
SEC EST INFRAESTRUTURA	Transf. Espec.	PROCESSO SCC Nº24150/2021	FCO XAVIER	100.000,00	0,00	100.000,00	100.000,00
SEC EST EDUCAÇÃO	Transf. Espec.	PROCESSO SCC Nº20169/2021	VAN	200.000,00	0,00	200.000,00	200.000,00
SEC EST EDUCAÇÃO	Transf. Espec.	PROCESSO SCC Nº17787/2021	ENTROU/22	150.000,00	0,00	150.000,00	150.000,00
SEC EST EDUCAÇÃO	Transf. Espec.	PROCESSO SCC Nº17108/2021	PICINA	100.000,00	0,00	100.000,00	100.000,00
FESPORTE	Transf. Espec.	PROCESSO SSC Nº18195/2021	GINASIO	100.000,00	0,00	100.000,00	100.000,00
SEC EST DA AGRICULTURA	Transf. Espec.	PROCESSO SAR Nº4145/2021	EQUIP PP	150.000,00	0,00	150.000,00	150.000,00
SEC EST DA AGRICULTURA	Transf. Espec.	PROCESSO SAR Nº4244/2021	RETRO	300.000,00	0,00	300.000,00	300.000,00
SEC EST DA AGRICULTURA	Transf. Espec.	PROCESSO SAR Nº18786/2021	CAMINHÃO	350.000,00	0,00	350.000,00	350.000,00
SEC EST DA AGRICULTURA	Transf. Espec.	PROCESSO SAR Nº18024/2021	ESTEIRA	550.000,00	0,00	550.000,00	550.000,00
SEC DESENV ECON SUST	Transf. Espec.	PROCESSO SDE Nº17642/2021	POÇOS	150.000,00	0,00	150.000,00	150.000,00
SEC DESENV ECON SUST	Transf. Espec.	PROCESSO SDE Nº23010/2021	COXILHA	300.000,00	0,00	300.000,00	300.000,00
SEC EST HABITAÇÃO	Transf. Espec.	PROCESSO SSC Nº	CASAS	1.050.000,00	0,00	1.050.000,00	1.050.000,00

XVIII - Relatório Sobre Eventos Justificadores de Situações de Emergência ou Calamidade Pública, com os Reflexos Econômicos e Sociais, bem como Discriminação dos Gastos





# Município de São Bernardino

Estado de Santa Catarina

Rua Verônica Scheid, 1008 - Centro - 89982-000

CNPJ. 01.612.812/0001-50



## Extraordinários Realizados Pelo Ente para Atendimento Específico ao Evento, Indicando Número do Empenho

Evento	Numero de Reconhecimento	Período de Validade	Despesas Extraordinárias	Número do Empenho
Total	Não houve situação de emergência ou calamidade no exercício 2021.			

### XIX - Manifestação Sobre as Providências Adotadas pelo Poder Público Municipal em Relação às Ressalvas e Recomendações do Tribunal de Contas Emitidas nos Pareceres Prévios Anteriores.

obrigações. - Efetue as adequações necessárias ao cumprimento de todos os aspectos avaliados no presente exercício quando às políticas públicas municipais, bem como observe no portal da transparência as informações constante no item IV 4.1 da proposta de voto.

- Atente para a necessidade de contribuir no processo de implementação de Agenda 2030, adotando medidas efetivas para o mapeamento e a vinculação do programa governamentais contidos nos instrumentos de planejamento (PPA, LDO e LOA) às metas dos ODS, observando os indicadores já disponibilizados pelo Instituto de Pesquisas Geografia e Estaduais (IBGE) e pelo Instituto de Pesquisa Econômica Aplicada (Ipea), bem como diretrizes orientadoras disposta no Guia para localização dos objetivos de desenvolvimento sustentável nos municípios brasileiros, elaborado pela Confederação Nacional de municípios (CNM), (item IV.3.1 da proposta de voto).

- Todas as recomendações e informações foram devidamente analisadas e repassadas aos responsáveis afins de correção e prevenção de erros e o devido cumprimento das

### XXI - Avaliação sobre o cumprimento das Metas e Estratégias previstas na Lei.

#### Avaliação sobre o cumprimento das Metas e Estratégias

O município de São Bernardino criou o Plano Municipal de Educação através da Lei nº 1.110/2015 de 23/06/2015

Baseada na estrutura e metas do Plano Nacional de Educação.

### XXII – Outras Informações Previamente Solicitadas pelo Tribunal de Contas

Não houve.



# Município de São Bernardino

Estado de Santa Catarina

Rua Verônica Scheid, 1008 - Centro - 89982-000

CNPJ. 01.612.812/0001-50



## Considerações Finais

Considerando que os resultados das verificações efetuadas no decorrer do exercício de 2021 revelaram algumas irregularidades e falhas de ordem formal, algumas corrigidas tempestivamente outras não, entretanto, nenhuma que traga prejuízos ao erário público. Considerando que as medidas adotadas visam à prevenção de novas irregularidades e falhas da mesma natureza; Considerando que o cumprimento das metas previstas no Plano Plurianual, priorizadas na Lei de Diretrizes Orçamentárias e executadas através da Lei Orçamentária Anual, podem ser entendidas como satisfatórias; Considerando o cumprimento do percentual de gastos mínimos com ações e serviços de saúde; Considerando o cumprimento do percentual de gastos mínimos na manutenção e desenvolvimento do ensino; Considerando o acompanhamento e a observância aos limites de gastos com pessoal, demonstrando o cumprimento do art. 19 e 20 da Lei de Responsabilidade Fiscal. Considerando a observância e cumprimento dos princípios fundamentais da contabilidade na execução orçamentária, financeira e patrimonial. Nestes termos, a Controladoria Geral do Município de São Bernardino conclui por entender que os controles internos praticados com vistas a prevenir erros, falhas, ilegalidades, fraudes e desperdícios foram entendidos como satisfatórios, assim como as medidas tomadas para regularização das pendências, considerando dessa forma, adequadas às contas do exercício de 2021 expressas no balanço geral, salvo os apontamentos efetuados no relatório.

São Bernardino- SC, 18 de fevereiro de 2022

  
Gilvani Melo  
Chefe do Controle Interno

  
Dalvir Luiz Ludwig  
PREFEITO MUNICIPAL

- a) supervisionar a realização do censo escolar;
- b) elaborar a proposta orçamentária anual, no âmbito de suas respectivas esferas governamentais de atuação;
- c) instruir, com parecer, as prestações de contas a serem apresentadas ao respectivo Tribunal de Contas. O referido parecer deve ser apresentado ao Poder Executivo respectivo até 30 dias antes do vencimento do prazo para apresentação da prestação de Contas ao Tribunal; e
- d) acompanhar e controlar a execução dos recursos federais transferidos à conta do Programa Nacional de Apoio ao Transporte do Escolar – PNATE, verificando os registros contábeis e os demonstrativos gerenciais relativos aos recursos repassados, responsabilizando-se pelo recebimento e análise da Prestação de Contas desses Programas, encaminhando ao FNDE o Demonstrativo Sintético Anual da Execução Físico-Financeira, acompanhado de parecer conclusivo e, ainda, notificar o órgão Executor dos Programas e o FNDE quando houver ocorrência de eventuais irregularidades na utilização dos recursos.

Além do acompanhamento e controle social dos recursos, os § 2º do artigo 33 da Lei nº 14.113/2020, acrescentam outras funções ao Conselho do Fundeb, tais como:

e) registrar e controlar as prestações de contas a serem apresentadas ao Poder Executivo respectivo até 30 dias antes do vencimento do prazo para apresentação da prestação de Contas ao Tribunal; e

f) elaborar a proposta orçamentária anual, no âmbito de suas respectivas esferas governamentais de atuação;

g) instruir, com parecer, as prestações de contas a serem apresentadas ao respectivo Tribunal de Contas. O referido parecer deve ser apresentado ao Poder Executivo respectivo até 30 dias antes do vencimento do prazo para apresentação da prestação de Contas ao Tribunal; e

h) acompanhar e controlar a execução dos recursos federais transferidos à conta do Programa Nacional de Apoio ao Transporte do Escolar – PNATE, verificando os registros contábeis e os demonstrativos gerenciais relativos aos recursos repassados, responsabilizando-se pelo recebimento e análise da Prestação de Contas desses Programas, encaminhando ao FNDE o Demonstrativo Sintético Anual da Execução Físico-Financeira, acompanhado de parecer conclusivo e, ainda, notificar o órgão Executor dos Programas e o FNDE quando houver ocorrência de eventuais irregularidades na utilização dos recursos.

**Atribuições do Conselho do Fundeb**

O controle a ser exercido pelo Conselho do Fundeb resulta no encaminhamento de situações que requerem providências por parte do Poder Executivo ou dos órgãos de controle e fiscalização, sobretudo em casos que apontam falhas ou irregularidades eventualmente cometidas, para que as autoridades constituídas, no uso de suas atribuições legais e regimentais, adotem as providências que cada caso venha a exigir.

Além do acompanhamento e controle social dos recursos, os § 2º do artigo 33 da Lei nº 14.113/2020, acrescentam outras funções ao Conselho do Fundeb, tais como:

e) registrar e controlar as prestações de contas a serem apresentadas ao Poder Executivo respectivo até 30 dias antes do vencimento do prazo para apresentação da prestação de Contas ao Tribunal; e

f) elaborar a proposta orçamentária anual, no âmbito de suas respectivas esferas governamentais de atuação;

g) instruir, com parecer, as prestações de contas a serem apresentadas ao respectivo Tribunal de Contas. O referido parecer deve ser apresentado ao Poder Executivo respectivo até 30 dias antes do vencimento do prazo para apresentação da prestação de Contas ao Tribunal; e

h) acompanhar e controlar a execução dos recursos federais transferidos à conta do Programa Nacional de Apoio ao Transporte do Escolar – PNATE, verificando os registros contábeis e os demonstrativos gerenciais relativos aos recursos repassados, responsabilizando-se pelo recebimento e análise da Prestação de Contas desses Programas, encaminhando ao FNDE o Demonstrativo Sintético Anual da Execução Físico-Financeira, acompanhado de parecer conclusivo e, ainda, notificar o órgão Executor dos Programas e o FNDE quando houver ocorrência de eventuais irregularidades na utilização dos recursos.

**Considerações iniciais**

O artigo 33 da Lei nº 14.113/2020 estabelecem a obrigatoriedade de criação, no âmbito de cada esfera governamental, de um Conselho de Acompanhamento e Controle Social do Fundo, fortalecendo, com essa exigência, a participação da sociedade na verificação da aplicação dos recursos públicos vinculados à educação.

O Conselho do Fundeb é um colegiado, com função principal de proceder ao acompanhamento e ao controle social sobre a distribuição, a transferência e a aplicação dos recursos do Fundo. Assim, condições para que o Colegiado desempenhe suas atividades e, efetivamente, exerça suas funções (artigo 33, § 1 da Lei nº 14.113/2020)

**CONSELHO MUNICIPAL DE ACOMPANHAMENTO E CONTROLE SOCIAL DO FUNDO DE MANUTENÇÃO E DESENVOLVIMENTO DA EDUCAÇÃO BÁSICA E DE VALORIZAÇÃO DOS PROFISSIONAIS DA EDUCAÇÃO – FUNDEB**

**AVALIAÇÃO DA GESTÃO**

**Município de São Bernardino - SC**  
 Estado de Santa Catarina  
 Rua Verônica Scheid, 1008 - Centro - 89982-000  
 CNPJ 01.612.812/0001-50



1 - FUNDEB		
1) Recebimento Do FUNDEB	2.237.381,05	
Transferências De Recursos Do FUNDEB	2.237.381,05	
II) Deduções Da Receita Para Formação Do FUNDEB	-3.900.040,20	
Cota-Parte Do ICMS	-1.472.262,10	
Cota-Parte Do IPVA	-62.113,97	

## Despesas Pagas

E por ser Expressão da verdade e para que a mesma venha surtir os efeitos de direito, firmamos em duas vias igual teor e forma para um só efeito.

Depois de uma análise detalhada deste Conselho, somos favoráveis à aprovação dos recursos recebidos e despesas realizadas do FUNDEB no Exercício de 2022.

Analisamos os referidos demonstrativos quadrimestrais e constatamos que os recursos recebidos e aplicações financeiras foram na ordem de R\$ 2.244.842,86 (dois milhões, duzentos e quarenta e quatro mil, oitocentos e quarenta e dois reais e oitenta e oito centavos), sendo destes, R\$ 7.461,81 (sete mil, quatrocentos e sessenta e um reais e oitenta e um centavos) proveniente de aplicação financeira e, R\$ 0,00 (zero), proveniente de saldo financeiro do FUNDEB, relativo ao Exercício de 2021. Verificamos ainda que no balanço traz discriminadamente as despesas realizadas até o Exercício de 2022, cujo na Manutenção do Ensino Fundamental – FUNDEB 70% foram aplicados o valor de R\$ 1.699.084,28 (um milhão, seiscentos e noventa e nove mil, oitenta e quatro reais e vinte e oito centavos), com a remuneração dos profissionais do Magistério atingindo o percentual de 75,69%, ou seja, 5,69% a mais que o mínimo necessário de 70%. O restante dos recursos do FUNDEB foram aplicados em manutenção e conservação de instalações e equipamentos necessários ao ensino, materiais didáticos pedagógicos, combustíveis para o transporte dos alunos da zona rural, bem como a manutenção de veículos que fazem o referido transporte, no qual todas essas despesas foram empenhadas em Manutenção do Ensino Fundamental – FUNDEB 30%, represente o valor de R\$ 483.125,84 (quatrocentos e oitenta e três mil, cento e vinte e cinco reais e cinco centavos), um percentual de 21,52%.

Nós, Membros do CONSELHO MUNICIPAL DE ACOMPANHAMENTO E CONTROLE SOCIAL DO FUNDO DE MANUTENÇÃO E DESENVOLVIMENTO DA EDUCAÇÃO BÁSICA E DE VALORIZAÇÃO DOS PROFISSIONAIS DA EDUCAÇÃO - FUNDEB do Município de São Bernardino – Estado de Santa Catarina, analisamos os demonstrativos gerenciais do exercício de 2022 apresentados em reunião relativa aos recursos financeiros recebidos e as despesas ocorridas e concluímos que houve a correta aplicação dos referidos recursos e somos favoráveis à aprovação das Contas do FUNDEB do município de São Bernardino, referente ao Exercício de 2022.

Feitas estas considerações, passamos ao nosso PARECER:

- pelo órgão de Controle Interno no âmbito da União (Controladora Geral da União - CGU) e pelos órgãos de Controle Interno no âmbito de cada Estado, DF e Município (art. 30, I, da Lei nº 14.113/2020);
  - pelos Tribunais de Contas dos Estados, DF e Municípios, junto aos respectivos entes governamentais sob suas jurisdições (art. 30, II, da Lei nº 14.113/2020);
  - pelo Tribunal de Contas da União (TCU), em relação às atribuições a cargo dos órgãos federais, especialmente em relação à Complementação da União ao Fundo (art. 30, III, da Lei nº 14.113/2020).
- De acordo com o disposto na Lei nº 14.113/2020, a fiscalização e o controle dos recursos do Fundeb são realizados.

## Controle e fiscalização do Fundeb

**Município de São Bernardino - SC**  
**Estado de Santa Catarina**  
 Rua Verônica Scheid, 1008 - Centro - 89982-000  
 CNPJ, 01.612.812/0001-50



**Demonstrativo Aplicação do Fundeb**

<b>1 - FUNDEB</b>		
Cota Parte Do IPI Sobre Exportação	-14.479,83	
Cota Parte Do Fundo De Participação Dos Municípios - FPM	2.348.477,87	
Cota Parte Do Imposto Territorial Rural - ITR	-2.723,03	
Transferência Financeira ICMS - Desoneração - Lei Complementar nº 87/96	0,00	
<b>(III) Resultado Líquido Da Transferência Do FUNDEB (HII)</b>	<b>-1.662.659,15</b>	
<b>2 - Receitas</b>		
Saldo Em Bancos De Exercício Anterior Vinculados Ao FUNDEB (100%)	0,00	
Recursos Do FUNDEB Recebidos No Exercício Atual	2.237.381,06	
Remuneração De Depósitos Bancários Vinculados Ao FUNDEB	7.481,81	
<b>(IV) Total Das Receitas</b>	<b>2.244.862,86</b>	
<b>3 - Despesas FUNDEB</b>		
<b>V) FUNDEB 70%</b>		
319011 - Vencimentos e Vantagens Fixas - Pessoal Civil	1.965.687,76	
319013 - Obrigações Patronais	294.791,69	
319094 - Indenizações e Restituições Trabalhistas	38.624,83	
<b>VI) FUNDEB 30%</b>		
319011 - Vencimentos e Vantagens Fixas - Pessoal Civil	384.796,27	
319013 - Obrigações Patronais	86.398,55	
319094 - Indenizações e Restituições Trabalhistas	11.931,02	
<b>4 - Resumo</b>		
<b>FUNDEB 70%</b>		
Total Das Receitas Recebidas (IV) x porcentagemFUNDEB70%	1.571.390,00	
Total Das Despesas Realizadas (V)	1.699.084,28	
Saldo Atual ((IV) x porcentagemFUNDEB1%) - (V)	-127.694,28	
Aplicação (VII/V) X 100	-75,69	
<b>Até Período</b>		
<b>FUNDEB 30%</b>		
Total Das Receitas Recebidas (IV) x porcentagemFUNDEB30%	673.452,86	
Total Das Despesas Realizadas (VI)	483.125,84	
Saldo Atual ((IV) x porcentagemFUNDEB2%) - (VI)	190.327,02	
Aplicação (VIII/VII) X 100	21,52	
<b>Até Período</b>		
<b>FUNDEB 100%</b>		
Total Das Receitas Recebidas (IV)	2.244.842,86	
Total Das Despesas Realizadas (VII)	2.182.210,12	
Saldo Atual (IV-VII)	62.632,74	
Aplicação (VIII/V) X 100	97,21	



Presidente do Conselho e demais membros:  
 Ivan Carlos Jantini  
 Lygia Maria Souza, Ana Claudia Almeida  
 Neste ato presentes: Silvana Paula Bittencourt Krindger, Luiz Carlos Roggi

Sao Bernardino(SC), 24 de Fevereiro de 2023

Sao Bernardino (SC),



**Município de São Bernardino - SC**  
 Estado de Santa Catarina  
 Rua Verônica Scheid, 1008 - Centro - 89982-000  
 CNPJ. 01.612.812/0001-50



Ata nº 52/2022

Em 15 dias do mês de dezembro de 2022,

reuniram-se os membros do Conselho CACS/FUNDEB para FINE e ratificar os encaminhamentos.

Assim foi decidido emenda os pareceres encaminhados do Conselho para o mandato de 2023, substituindo apenas aqueles que não foram mais parte do quadro de membros da administração pública municipal, além do que não houve emenda em outros julgados em pareceres o presente parecer. Não há mais pareceres a ser emitidos que o Conselho CACS-FUNDEB

deve ser enviado juntamente o ofício nº 565/2022 para que seja anexado.

Assim foi decidido emenda os pareceres encaminhados do Conselho para o mandato de 2023, substituindo apenas aqueles que não foram mais parte do quadro de membros da administração pública municipal, além do que não houve emenda em outros julgados em pareceres o presente parecer. Não há mais pareceres a ser emitidos que o Conselho CACS-FUNDEB

deve ser enviado juntamente o ofício nº 565/2022 para que seja anexado.

Assim foi decidido emenda os pareceres encaminhados do Conselho para o mandato de 2023, substituindo apenas aqueles que não foram mais parte do quadro de membros da administração pública municipal, além do que não houve emenda em outros julgados em pareceres o presente parecer. Não há mais pareceres a ser emitidos que o Conselho CACS-FUNDEB

Ata nº 51/2022

Em 15 dias do mês de fevereiro de 2022, reuniram-se os membros do Conselho CACS/FUNDEB para FINE e ratificar os encaminhamentos. Assim foi decidido emenda os pareceres encaminhados do Conselho para o mandato de 2023, substituindo apenas aqueles que não foram mais parte do quadro de membros da administração pública municipal, além do que não houve emenda em outros julgados em pareceres o presente parecer. Não há mais pareceres a ser emitidos que o Conselho CACS-FUNDEB

(VI) Acompanhamento da execução da Programação Anual de Saúde;

(V) Fiscalização do cumprimento do Plano Municipal de Saúde;

(IV) A efetividade do sistema de planejamento da saúde no PPA, LDO e LOA; instrumentos de planejamento, respectivo ao processo de elaboração e à inclusão dos

planejamento e na tomada de decisões relacionadas ao setor da saúde;

(III) O grau de relevância atribuído pelo gestor ao Conselho Municipal no

(II) Reuniões extraordinárias para tratar de assuntos que demandavam urgência;

(I) Organização do Conselho Municipal de Saúde;

2. A opinião supra está consubstanciada nos resultados do acompanhamento periódico, na apreciação dos Relatórios Trimestrais de Gestão e no Relatório de Gestão Anual do Fundo Municipal de Saúde, relativamente ao exercício financeiro de 2022, conduzidos pelo Conselho Municipal de Saúde segundo o planejamento definido para o período, observando as competências legais do Conselho, com abordagem nos seguintes aspectos:

1. O Conselho Municipal de Saúde de São Bernardo - SC, em atendimento às exigências legais, notadamente o § 1º do Art. 36, da Lei Complementar nº 141, de 13 de janeiro de 2012, art. 33 da Lei Federal n. 8.080, de 19 de setembro de 1990, regulamentação própria deste município e normas do Ministério da Saúde, para fins da Prestação de Contas Anual, do exercício de 2022, do Fundo Municipal de Saúde de São Bernardo / SC, e de parecer pela Aprovação das contas da gestão do Fundo Municipal de Saúde, relativas ao exercício de 2022, para todos os fins legais.

Feitas estas considerações introdutórias, passamos ao nosso parecer:

Embora não recebam remuneração, os Conselheiros de Saúde estão investidos numa função pública, estando sujeitos à responsabilização criminal, em vista do elástico conceito de funcionário público para o Código Penal Brasileiro (artigo 327), e civil, por improbidade administrativa, por serem considerados agentes públicos, nos termos da Lei Federal 8.142/90.

- no controle sobre a execução das políticas e ações de saúde.

- formulação das estratégias de implementação das políticas de saúde; e

- elaboração das diretrizes gerais da política de saúde e definição das metas com vistas ao alcance dos objetivos traçados para a política de saúde (acompanhar a execução do Plano de Saúde);

Entre outras finalidades servem para garantir a participação regular do cidadão na:

O Conselho Municipal de Saúde é o órgão colegiado que atua, em caráter permanente e deliberativo, na formulação de estratégias e no controle da execução da política de saúde, inclusive no que tange aos aspectos econômicos e financeiros.

## Introdução:

### AVALIAÇÃO DA GESTÃO

## PARECER DO CONSELHO MUNICIPAL DE SAÚDE (CMS) DE SÃO BERNARDINO - SC

**Município de São Bernardino - SC**  
Estado de Santa Catarina  
Rua Verônica Scheid, 1008 - Centro - 89982-000  
CNPJ. 01.612.812/0001-50





Fonte Recurso	Superavit/Déficit 2021	Arrecadado	Liquidado	Superavit/Déficit Liquidado
0100 - Recursos Ordinários	0,00	2.427,42	0,00	2.427,42
0102 - Receitas De Impostos E De Transferência De Imposto	31.387,41	7.463,99	3.701.829,45	-3.662.978,05

**Demonstrativo da Situação Orçamentária (Liquidado) por Fonte de Recursos em 2022**

Fonte Recurso	Superavit/Déficit 2021	Arrecadado	Empenhado	Superavit/Déficit Empenhado
0100 - Recursos Ordinários	0,00	2.427,42	0,00	2.427,42
0102 - Receitas De Impostos E De Transferência De Imposto	31.387,41	7.463,99	3.701.829,45	-3.662.978,05
0138 - Transferências Do Sistema Único De Saúde ? Sus/uni	444.875,13	678.504,68	763.092,89	360.286,92
0154 - Transferências Provenientes Do Governo Federal Des	0,00	151.319,94	133.059,24	18.260,70
0167 - Transferências Do Sistema Único De Saúde ? Sus/est	128.151,43	209.844,59	61.105,68	276.890,34
0168 - Outras Transferências Legais E Constitucionais - E	0,00	150.877,49	150.000,00	877,49
0176 - Emendas Parlamentares Individuais - Transferência	0,00	261.332,88	215.620,96	45.711,92
0177 - Emendas Parlamentares De Bancada (ec Nº 100/2019)	2.081,25	301.213,83	300.000,00	3.295,08
0179 - Emendas Parlamentares Impositivas ? Transferências	203.613,21	171.916,46	6.964,25	368.565,42
0188 - Alienações De Bens Destinados A Programas De Saúde	5,06	65.812,14	63.298,00	2.519,20
0300 - Recursos Ordinários	0,00	0,00	18.292,06	-18.292,06
0338 - Transferências Do Sistema Único De Saúde ? Sus/uni	0,00	0,00	139.800,98	-139.800,98
0367 - Transferências Do Sistema Único De Saúde ? Sus/est	0,00	0,00	43.153,50	-43.153,50
0377 - Emendas Parlamentares De Bancada (ec Nº 100/2019)	0,00	0,00	0,00	0,00
0379 - Emendas Parlamentares Impositivas ? Transferências	0,00	0,00	200.000,00	-200.000,00
0388 - Alienações De Bens Destinados A Programas De Saúde	0,00	0,00	5,06	-5,06
<b>Total</b>	<b>810.113,49</b>	<b>2.000.713,42</b>	<b>5.796.222,07</b>	<b>-2.985.395,16</b>

**Demonstrativo da Situação Orçamentária (Empenhada) por Fonte de Recursos em 2022**

3. Este parecer não elide nem respalda irregularidades não detectadas nos trabalhos desenvolvidos, nem isenta dos encaminhamentos administrativos e legais que o caso ensejar, tanto pelo conselho municipal quanto pelos demais órgãos superiores de fiscalização.
- (X) Acompanhamento, até onde os exames puderem alcançar, do cumprimento do percentual constitucional mínimo de receitas vinculadas à saúde, compreendendo as receitas de impostos e transferências constitucionais vinculadas e respectivo rendimento de aplicações financeiras, no exercício de 2022, e as despesas realizadas com fontes livres e mais as vinculadas pela E.C. 29/00, destinadas às ações e serviços públicos de saúde, nos termos dos arts. 2º e 3º da Lei Complementar nº 141/2012, podendo-se opinar que não foram constatadas ofensas às normas.
- (IX) Análise do Relatório de Gestão Municipal de Saúde;
- VIII) Avaliação da dedicação do gestor às ações e atividades da estratégia Programa Saúde da Família;
- VII) Avaliação da dedicação ao cumprimento de metas físicas e financeiras dos Planos de Aplicação dos recursos da saúde;

**Município de São Bernardino - SC**  
**Estado de Santa Catarina**  
 Rua Verônica Scheid, 1008 - Centro - 89982-000  
 CNPJ. 01.612.812/0001-50



\_\_\_\_\_

\_\_\_\_\_

Presidente do Conselho e demais membros: *João Carlos Klein, Airsoni, Yvelin, Roberto de Macedo, Haris, Knor, Financia, Guernio - Natana Hoffmann - Deputado PL, Rafael Luiz Vitor & Contabilidade, Roberto Carlos Rodrigues de Oliveira, Dávia Trevisan, Nelson Zambelli.*

São Bernardino (SC), \_\_\_\_\_ / \_\_\_\_\_ / \_\_\_\_\_

Sao Bernardino(SC), 24 de Fevereiro de 2023



**Município de São Bernardino - SC**  
 Estado de Santa Catarina  
 Rua Verônica Scheid, 1008 - Centro - 89982-000  
 CNPJ. 01.612.812/0001-50







# Município de São Bernardino - SC

Estado de Santa Catarina

Rua Verônica Scheid, 1008 - Centro - 89982-000

CNPJ. 01.612.812/0001-50



## PARECER DO CONSELHO MUNICIPAL DE ASSISTÊNCIA SOCIAL (CMAS), DE SÃO BERNARDINO - SC

AValiação DA PRESTAÇÃO DE CONTAS DO FUNDO MUNICIPAL DE ASSISTÊNCIA SOCIAL, RELATIVO AO PERÍODO FINANCEIRO DO EXERCÍCIO DE 2022.

### Introdução:

O Conselho Municipal de Assistência Social (CMAS), é o órgão colegiado que atua, em caráter permanente e deliberativo, no controle da execução da política do Fundo Municipal de Assistência Social (FMAS), no que tange ao programado (previsão orçamentária) e executado (execução orçamentária).

Sua previsão legal está no art. 16, inciso IV, da Lei Federal n. 8.742, de 07 de dezembro de 1993, com relação a obrigatoriedade e forma de composição e inciso X do art. 18 da respectiva Lei, com relação a avaliação da gestão de recursos orçamentários destinados ao Fundo Municipal de Assistência Social.

Embora não recebam remuneração, os Conselheiros de Assistência Social estão investidos numa função pública, estando sujeitos à responsabilização criminal, em vista do elástico conceito de funcionário público para o Código Penal Brasileiro (artigo 327), e civil, por improbidade administrativa, por serem considerados agentes públicos, nos termos da Lei Federal 8.142/90.

Feitas estas considerações introdutórias, passamos ao nosso parecer:

1. O Conselho Municipal de Assistência Social - CMAS de São Bernardino - SC, em atendimento às exigências legais, é de parecer pela Aprovação das contas da gestão do Fundo Municipal de Assistência Social - FMAS, relativo ao período financeiro do Exercício de 2022, para todos os fins legais.

2. A opinião supra está consubstanciada nos resultados do acompanhamento contínuo, na apreciação dos Relatórios Trimestrais de Gestão, no Relatório de Gestão Anual do Fundo Municipal de Assistência Social, publicados na imprensa oficial do município, bem como análise dos relatórios de balanço, relativamente ao período financeiro do Exercício de 2022 e resumo contábil em anexo.

3. Este parecer não elide nem respalda irregularidades não detectadas nos trabalhos desenvolvidos, nem isenta dos encaminhamentos administrativos e legais que o caso ensejar, tanto pelo conselho municipal quanto pelos demais órgãos superiores de fiscalização.

São Bernardino(SC), 24 de Fevereiro de 2023

### Demonstrativo dos Recursos Aplicados

Unidade	Valor R\$
Recursos Aplicados pelo Município	786.469,24
<b>Total de Recursos</b>	<b>786.469,24</b>

Conforme relatório detalhado apresentado neste ato.





# Município de São Bernardino - SC

Estado de Santa Catarina

Rua Verônica Scheid, 1008 - Centro - 89982-000

CNPJ. 01.612.812/0001-50

Nada mais havendo a tratar no momento, nós membros do Conselho da Assistência Social assinamos este documento.

São Bernardino (SC), \_\_\_\_/\_\_\_\_/\_\_\_\_

Presidente do Conselho e demais membros:

Dalvír Luiz Ludwig, Rafael Aguiar, Katiane Rheden,  
Jairino do Carmo - Elza Werthenfelder  
OLIVIA Telles Fernanda Maria Bauer

## Ata nº 02

Aos 27 (vinte e sete) dias do mês de fevereiro (02) do ano de 2023 (dois mil e vinte e três), às 09:00 horas (nove) reuniram-se os membros deste conselho em reunião extraordinária a fim de avaliar a prestação de contas do fundo Municipal de Assistência Social relativo ao período financeiro do exercício de 2022. Sendo que o Conselho de Assistência Social é um órgão colegiado que atua em caráter permanente e deliberativo, no controle da execução da Política do fundo Municipal de Assistência Social. Tendo como previsão legal no art. 16 inciso IV da Lei Federal nº 8742 de dezembro de 1993 com relação à obrigatoriedade e forma de composição e inciso X do art. da respectiva Lei. Diante disso, foi nos apresentado os valores gastos no ano de 2022 no Fundo Municipal de Assistência Social sendo ele: R\$ 786.469,24 (setecentos e oitenta e seis mil, quatrocentos e sessenta e nove reais e vinte e quatro centavos). Diante disso e baseado nos resultados de acompanhamento contínuo, na apreciação dos Relatórios Trimestrais de Gestão, no Relatório de Gestão Anual do fundo Municipal de Assistência Social, publicados na imprensa oficial do Município, bem como análise dos relatórios de balanço, respectivamente ao período financeiro do Exercício de 2022 e resumo contábil analisado, este conselho aprova por unanimidade os recursos gastos no ano de 2022. Sendo que o mesmo foi gasto dentro das normas estabelecidas pelo controle interno do Município e pelo TCU – Tribunal de Contas da União. Nada mais havendo a se tratar, encerro a presente ata que será assinada por todos os presentes.

*Luiz Carlos de Aguiar*  
*Repal Aguiar, Marliane Dhedem, Silvia Kozulinski*  
*Olivia Telen*

Unidade	Unidades Escolares	Alunos Matriculados	Valor Aplicado	% Aplicado
Creches	01	56	20.836,05	11,79
<b>Total</b>				176.904,46
Ensino Fundamental				14.200,30
Ensino Infantil				0,00
Pré-Escola				15.868,11
Creches				20.836,05
<b>Unidade</b>			<b>Valor Aplicado</b>	

**Merenda Escolar Consolidado**

1. O Conselho de Alimentação Escolar - CAE de São Bernardino - SC, em atendimento às exigências legais, e de parecer pela Aprovação das contas prestadas pelo município, relativas aos recursos desembolsados em merenda escolar durante o período do Exercício de 2022, para todos os fins legais.

2. A opinião supra está consubstanciada nos resultados do acompanhamento contínuo, na apreciação dos Relatórios Trimestrais de Gestão, no Relatório de Gestão Anual do Fundo Municipal de Assistência Social, publicados na imprensa oficial do município, bem como análise dos relatórios de balanço, relativamente ao período financeiro do Exercício de 2022 e do resumo explicativo emitido pelo setor contábil do município.

3. Este parecer não elide nem respalda irregularidades não detectadas nos trabalhos desenvolvidos, nem a senta dos encaminhamentos administrativos e legais que o caso ensejar, tanto pelo conselho municipal quanto pelos demais órgãos superiores de fiscalização.

**Feitas estas considerações introdutórias, passamos ao nosso parecer:**

O Conselho de Alimentação Escolar (CAE), é o órgão colegiado que atua, em caráter permanente e deliberativo, no controle da execução do programa de alimentação escolar, no que tange ao programado (previsão orçamentária) e executado (execução orçamentária), por fontes de recursos.

Sua previsão legal de existência está no art. 18 da Lei Federal n. 11.947, de 16 de junho de 2009 e seu dever de analisar e emitir parecer sobre as contas da Merenda Escolar do município está previsto no inciso X do art. 17, combinado com o inciso IV do art. 19 da Lei 11.947.

Embora não recebam remuneração, os Conselheiros de Alimentação Escolar estão investidos numa função pública, estando sujeitos à responsabilização criminal, em vista do elástico conceito de funcionário público para o Código Penal Brasileiro (artigo 327), e civil, por improbidade administrativa, por serem considerados agentes públicos, nos termos da Lei Federal 8.142/90.

**Introdução:**

**PARECER DO CONSELHO DE ALIMENTAÇÃO ESCOLAR (CAE), SÃO BERNARDINO - SC.**  
**AVALIAÇÃO DA PRESTAÇÃO DE CONTAS DA MERENDA ESCOLAR, RELATIVO AO PERÍODO FINANCEIRO DO EXERCÍCIO DE 2022.**

**Município de São Bernardino - SC**  
**Estado de Santa Catarina**  
 Rua Verônica Scheid, 1008 - Centro - 89982-000  
 CNPJ. 01.612.812/0001-50



Presidente do Conselho e demais membros:  
 Dalvir Carlos Jäger  
 Silvana O'Hara  
 André Menezes  
 Rogério Geron, Juan Carlos  
 Jantim

São Bernardino(SC), 24 de Fevereiro de 2023

São Bernardino (SC),

Pré-Escola	01	94	15.868,11	8,21
Ensino Infantil	0	0	0,00	0,00
Ensino Fundamental	01	212	140.200,30	80,00
<b>Total</b>	<b>3</b>	<b>362</b>	<b>176.904,46</b>	<b>100,00</b>

**Município de São Bernardino - SC**  
 Estado de Santa Catarina  
 Rua Verônica Scheid, 1008 - Centro - 89982-000  
 CNPJ. 01.612.812/0001-50





Ata do Conselho

No dia 02 de Agosto de 2022, segunda-feira, reuniu-se  
 na Secretaria de Educação, Cultura e Esporte, mediante  
 a convocação dos membros do CAC conforme o parágrafo  
 do fim da Ata. Os presentes foram: os membros  
 que compareceram, conforme o rol anexado, e os  
 demais com o mercado de trabalho, avaliados por alguns  
 para a reunião a breve para que fosse com todos  
 os presentes a respeito da legislação do ano de 2022 -  
 a respeito de atingir a meta para o ano de 2022 -  
 os presentes compareceram conforme a Ata. Foi  
 brevemente como está sendo as diferentes situações que  
 presentes colocaram no momento das reuniões,  
 assim como, quanto a importância de sempre se  
 utilizarem quaisquer queira, assim como, sugeriram  
 reuniões sobre a estrutura, pontos, pontos - os  
 pontos que foram, devido as reuniões que foram  
 do Conselho, assim como, o Conselho de Educação  
 que queremos que para a entrega de materiais, garantindo  
 a entrega de materiais no momento da reunião, assim  
 quanto os pontos de qual, estar participando, que  
 por os pontos de entrega e peso dos pontos, jun-  
 tamente com a Secretaria de Educação, Cultura e  
 Esporte, e o projeto que está para de aplicar com  
 a Psicologia, visando melhorias pedagógicas e educacionais  
 gerais nos estados. Foi firm, mantendo os valores gerais  
 para melhoria das escolas. Sendo, sendo, sendo, sendo  
 primeira reunião, sendo, sendo, sendo, sendo, sendo, sendo  
 ordinária. Sem mais, deu por fim a presente ata.

Ata 02/2022

CAE

\*Vilmar Luiz Ludwig, Educando pela Democracia O Negro, Ed. Aracê

No dia de 21 de Setembro de 2002, Segunda-Feira, reuni-  
 mos a Secretaria de Educação, Cultura e Esporte (a lei) municipal  
 nesta Avenida Mangueira e os membros do CAE conforme assinada  
 ao fim da Ata. Os assuntos discutidos foram: resgate um p  
 das fases de nossas passadas, falar a respeito de algumas  
 condições que ocorreram recentemente, como: no entrego de  
 nos os alimentos e após isso discutimos referente aos con  
 pios, sobre a desidrataçao que está tendo, sobre a falta e  
 prazo, sobre um longo diferente para a semana, a  
 sobre um longo especial como nos, lembrando  
 sobre a nossa organização, que está sendo julgada de  
 anti mais um cordão municipal, porém, sempre sendo  
 e também falar as partes municipais que está sendo  
 guado. Além disso, mencionamos alguns pontos que estão  
 julgados, como: controle de limpeza; gestão de água e  
 limpa o controle dos serviços, e para finalizar, falar  
 dos pontos que podem ser melhorados. Para o final de ano  
 que são: pontos de melhoramento com a presença de  
 que acontecer em outros e também o porque com  
 muito do ponto de vista, referente a classificação das cu  
 entos com e pesquisas de conhecimento e da municipal de  
 alimentacao e educação. Por fim, falar de documentos q  
 esta para ser fixado para nos exceto que é o mon  
 de boas praticas e os PPI's, no qual também, explic  
 a eles sobre as tratos. Finalizamos a reunião ATA  
 com encerrado, debates e sugestões para sempre buscar  
 melhorias nos trabalhos. Bem mais, que por fim  
 presente ATA.

ATA 117/2002

Adrieli Menezes

No dia 29 de Novembro de 2022, Turpo-Feira, reuniu-se na Secretaria de Educação, Cultura e Assessoria Multidisciplinar, a Comissão de Assessoria, composta por membros do TCE conforme assinatura no fim da ATA. Os membros discutiram o Projeto de Lei nº 100/2022, que altera o Regimento Interno do Conselho Municipal de Educação, com ênfase nas alterações referentes ao inciso III do artigo 1º, bem como as alterações propostas no artigo 2º, inciso I, e no artigo 3º, inciso I. O projeto de lei em questão visa a criação do Conselho Municipal de Educação, com o objetivo de promover a melhoria da qualidade da educação municipal, bem como a fiscalização do cumprimento das normas legais e regulamentares que regem a educação municipal. O projeto de lei em questão foi aprovado em primeira votação, com 10 votos a favor e 0 votos contra, e será encaminhado ao Poder Executivo para assinatura do Prefeito Municipal.

ATA Nº 120/2022

Unidade	Valor	R\$ Grupo	% Grupo	R\$ Idoso	% Idoso
Recursos Recebidos Municipal	0,00	0,00	0,00	0,00	0,00
Recursos Recebidos Estado	0,00	0,00	0,00	0,00	0,00
Recursos Recebidos União	0,00	0,00	0,00	0,00	0,00
<b>Total Recursos</b>	<b>44.398,78</b>	<b>44.398,78</b>	<b>100,00</b>	<b>229,99</b>	<b>500,02</b>
Grupo de Idosos Cadastrados	0				
Idosos Atendidos	200				

**Demonstrativo Recursos Recebidos**

3. Este parecer não elide nem respalda irregularidades não detectadas nos trabalhos desenvolvidos, nem isenta dos encaminhamentos administrativos e legais que o caso ensejar, tanto pelo conselho municipal quanto pelos demais órgãos superiores de fiscalização.

2. A opinião supra esta consubstanciada nos resultados do acompanhamento contínuo, na apreciação dos Relatórios Trimestrais de Gestão, no Relatório de Gestão Anual elaborados pelo município, bem como análise dos relatórios de balanço, relativamente ao período financeiro do Exercício de 2022 e do resumo explicativo emitido pelo setor contábil do município.

1. O Conselho Municipal do Idoso (CMI) de São Bernardino - SC, em atendimento às exigências legais, DECLARA que acompanhou e fiscalizou as ações programadas e executadas pelo município de São Bernardino - SC, durante o período financeiro do Exercício de 2022, exarando parecer pela aprovação das contas prestadas, relativas aos recursos repassados pelo Governo Federal, destinados aos programas de assistência ao idoso.

Feitas estas considerações introdutorias, passamos ao nosso parecer:

Sua previsão legal de existência está no art. 6 da Lei Federal n. 8.842, de 04 de janeiro de 1994 e sua competência de acompanhar e fiscalizar os recursos federais repassados aos municípios está previsto no art. 7º da mesma Lei.

Embora não recebam remuneração, os Conselheiros Municipais do Idoso estão investidos numa função pública, estando sujeitos à responsabilização criminal, em vista do elástico conceito de funcionário público para o Código Penal Brasileiro (artigo 327), e civil, por improbidade administrativa, por serem considerados agentes públicos, nos termos da Lei Federal 8.142/90.

O Conselho Municipal do Idoso (CMI) é o órgão colegiado que atua em caráter permanente e deliberativo, no acompanhamento, fiscalização e na avaliação da política nacional do idoso, no âmbito do município, visando a melhor aplicação dos recursos federais repassados a manutenção dos programas voltados ao idoso no que tange ao programado (previsão orgamematária) e executado (execução orgamematária), por fontes de recursos.

**Introdução:**

**PARECER DO CONSELHO MUNICIPAL DO IDOSO (CMI), DE SÃO BERNARDINO - SC, AVALIAÇÃO DA EXISTÊNCIA E EXECUÇÃO DE POLÍTICAS VOLTADAS AOS IDOSOS NO PERÍODO FINANCEIRO DO EXERCÍCIO 2022**



Presidente do Conselho e demais membros:  
 Tatiana Hoffmann, Ricardo Zanetti,  
 Adriano Almeida, Poliana dos Santos,  
 Juliana Borges, Rodaúria Guelli

São Bernardino (SC), \_\_\_\_\_/\_\_\_\_\_/\_\_\_\_\_

Nada mais havendo a tratar no momento, nos membros do Conselho Municipal dos Direitos da Infância e do Adolescente assinamos este documento.

Unidade	Valor R\$
Recursos Recebidos pelo Município	0,00
Recursos Recebidos pelo Estado	0,00
Recursos Recebidos Pela União	84.205,00
<b>Total de Recursos</b>	<b>84.205,00</b>

São Bernardino (SC), 24 de Fevereiro de 2023

**Município de São Bernardino - SC**  
 Estado de Santa Catarina  
 Rua Verônica Scheid, 1008 - Centro - 89982-000  
 CNPJ: 01.612.812/0001-50



Recursos aplicados	Recursos recebidos Município / próprio
Valores R\$	R\$ 84.205,00
	alocados no fundo.

Outra questão a ser discutida é em relação aos recursos destinados para o ano 2023. Sendo o mesmo utilizado no atendimento ao Grupo de Idosos como lanche, almoço, óleo diesel, material de limpeza, transporte para alguns idosos que não possuem meio de se deslocar até a sede dos idosos. Conforme segue abaixo:

Diante disso, o Conselho Municipal do Idoso, aprova os recursos gastos no ano de 2022 por unanimidade através do parecer nº 01/2023, sendo todo o recurso utilizado dentro das normas estabelecidas pelo Tribunal de Contas da União - TCU.

Grupo de idosos cadastrados	01
Idosos Atendidos	200

Recursos Aplicados	Valores R\$
Recursos gastos do Município	R\$ 44.398,78
Recursos gastos do Estado	R\$ 0,00
Recursos gastos da União	R\$ 0,00
Total Aplicado com idosos	R\$ 44.398,78

Aos 15 (quinze) dias do mês de (02) fevereiro do ano de 2023 (dois mil e vinte e três), reuniram-se os membros do Conselho Municipal do Idoso a fim de avaliar os recursos gastos no ano de 2022. Conforme segue:

ATA Nº 01/2023

Diante disso, o Conselho Municipal do Idoso aprova por unanimidade os recursos alocados para os idosos para o ano de 2023. Nada mais havendo para tratar, encerro a presente ata que será assinada por todos os presentes.

*Atenciosamente, Rosivaldo Zanetti*  
*Secretário de Administração e Planejamento*  
*Presença de: Recauda a Granelo*

Idosos Atendidos	200
Grupo de Idosos Cadastrados	01

Recursos recebidos da União	R\$0,00
Total aplicado com Idosos	R\$ 84.205,00



1) Organização do Conselho Municipal dos direitos da Infância e do Adolescente;

II) Reuniões extraordinárias para tratar de assuntos que demandavam urgência;

III) O grau de relevância atribuído pelo gestor ao Conselho Municipal no planejamento e na tomada de decisões relacionadas ao setor da Infância e do Adolescente;

2 A opinião supra está consubstanciada nos resultados do acompanhamento contínuo, na apreciação dos Relatórios Trimestrais de Gestão e no Relatório de Gestão Anual do Fundo Municipal da Infância e Adolescência, relativamente ao período financeiro do Exercício de 2022, conduzidos pelo Conselho Municipal dos direitos da Infância e do Adolescente, segundo o planejamento definido para o período, observando as competências legais do Conselho, com abordagem nos seguintes aspectos:

1 O Conselho Municipal dos direitos da Infância e do Adolescente de São Bernardino - SC, em atendimento às exigências legais, é de parecer pela Aprovação das contas da gestão do Fundo Municipal da Infância e Adolescência, relativas ao período financeiro do Exercício de 2022, para todos os fins legais.

Feitas estas considerações introdutórias, passamos ao nosso parecer:

A previsão legal da exigência de parecer pelo Conselho Municipal dos direitos da Infância e do Adolescente está no inciso II do art. 88 da Lei Federal n. 8.069, de 13 de junho de 1990.

Os conselheiros, conforme disposto no art. 89 da Lei Federal n. 8.069, de 13 de junho de 1990, não são remunerados, devendo por razões de interesse público relevante, sempre que solicitados, intervir junto ao Poder Público para correção e/ou atuação de interesse do Fundo da Infância e Adolescência.

O Conselho Municipal dos direitos da Criança e do Adolescente, é o órgão colegiado que atua, em caráter permanente e deliberativo, no controle da execução da política do Fundo Municipal da Criança e Adolescência, no que tange ao programado e executado.

Entre outras finalidades servem para garantir a participação regular do cidadão na:

- elaboração das diretrizes gerais da política da criança e do adolescente, com definição das metas visando o alcance dos objetivos traçados para a política voltada a infância e adolescência (acompanhar a execução do Plano de Metas);
- formulação das estratégias de implementação das políticas da infância e adolescência, e
- no apoio ao controle da execução das políticas e ações da infância e adolescência.

## Introdução:

**PARECER DO CONSELHO MUNICIPAL DOS DIREITOS DA CRIANÇA E DO ADOLESCENTE (CMDCA), DE SÃO BERNARDINO - SC**  
**AValiação DO CUMPRIMENTO DOS PLANOS DO EXERCÍCIO DE 2022**  
**(PARA FINS DA PRESTAÇÃO DE CONTAS ANUAIS)**

**Município de São Bernardino - SC**  
**Estado de Santa Catarina**  
 Rua Verônica Scheid, 1008 - Centro - 89982-000  
 CNPJ, 01.612.812/0001-50





Presidente do Conselho e demais membros: *Marcelo Fabiano Kuntz, L. K. Silva, Sílvia Regina Favarotto*

Sao Bernardino/SC.

Unidade	Valor (R\$) - Anual
Recursos Recebidos pelo Município	2.105,51
Recursos Recebidos pelo Estado	0,00
Recursos Recebidos pela União	0,00
<b>Total de Recursos</b>	<b>2.105,51</b>

Sao Bernardino(SC), 24 de Fevereiro de 2023

3 Este parecer não elide nem respalda irregularidades não detectadas nos trabalhos desenvolvidos, nem isenta dos encaminhamentos administrativos e legais que o caso ensejar, tanto pelo conselho municipal quanto pelos demais órgãos superiores de fiscalização.

- (X) Análise de resumo contábil/financeiro em anexo, elaborado pelo setor contábil do município.
- VIII) Análise do Relatório de Gestão Municipal dos recursos orçados ao Fundo Municipal da Infância e Adolescência
- VII) Avaliação da dedicação ao cumprimento de metas físicas e financeiras dos Planos de Aplicação dos recursos do Fundo Municipal da Infância e Adolescência;
- VI) Acompanhamento da execução da Programação Anual do Fundo Municipal da Infância e Adolescência;
- V) Fiscalização do cumprimento do Plano Municipal de Aplicação;
- IV) A efetividade do sistema de planejamento, respectivo ao processo de elaboração e à inclusão dos instrumentos de planejamento do setor da Infância e do Adolescente no PPA, LDO e LOA;

**Município de São Bernardino - SC**  
**Estado de Santa Catarina**  
 Rua Verônica Scheid, 1008 - Centro - 89982-000  
 CNPJ: 01.612.812/0001-50



São Bernardino - SC  
EXERCÍCIO DE 2023.

PREFEITURA MUNICIPAL DE SÃO BERNARDINO - SC  
SECRETARIA MUNICIPAL DE ASSISTÊNCIA SOCIAL  
GERENCIAMENTO DO FUNDO MUNICIPAL DOS DIREITOS DA  
CRIANÇA E DO ADOLESCENTE

RECURSOS

FUNDO MUNICIPAL DOS DIREITOS DA CRIANÇA E  
DO ADOLESCENTE - FMDCA

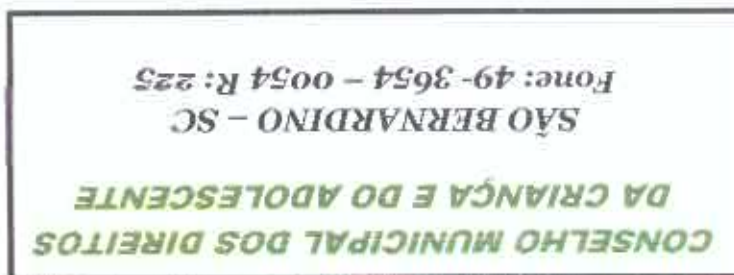
## PLANO DE APLICAÇÃO

**CONSELHO MUNICIPAL DOS DIREITOS  
DA CRIANÇA E DO ADOLESCENTE**  
**SÃO BERNARDINO - SC**  
Fone: 49-3654 – 0054 R: 225



1. Apresentação
2. Contextualização do Plano de Aplicação
3. O Processo de Elaboração do Plano
4. Objetivos
5. Previsão de Receita
6. Detalhamento da Aplicação de Recursos
- 7 – Considerações em relação ao Plano de Aplicação

## ÍNDICE



Conforme Lei Municipal nº 022/97 de 31 de março de 1997, o Conselho Municipal dos Direitos da Criança e do Adolescente – CMDCA é órgão normativo, consultivo, deliberativo e fiscalizador da política de promoção, atendimento e defesa dos direitos da criança e do adolescente. Se constitui como um espaço para discussão e formulação de políticas que visam o atendimento a crianças e adolescentes no âmbito municipal. De acordo com o previsto na Lei Federal nº 8.069 de 13 de julho de 1990 - Estatuto da Criança e do Adolescente – ECA, este também deve deliberar e exercer o

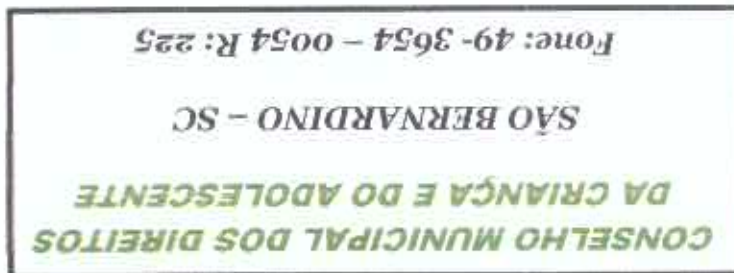
O que é o CMDCA?

## 2. CONTEXTUALIZAÇÃO DO PLANO DE APLICAÇÃO

O presente Plano de Aplicação tem como objetivo, apresentar o financiamento das ações na área da criança e do adolescente para o ano de 2022, em conformidade com as legislações vigentes.

O valor total alocado de janeiro a dezembro DE 2022 no FIA – Fundo da Infância e do Adolescente será de R\$ 38.000,00 (trinta e oito mil reais).

## 1. APRESENTAÇÃO



materiais e financeiros disponíveis.

O Plano de Aplicação é a execução do Plano de Ação através dos recursos humanos,

### O que é um plano de aplicação?

ou jurídicas, dedutíveis do Imposto de Renda.

crianças e adolescentes. Os recursos que o formam provêm de doações feitas por pessoas físicas

Ele é instrumento que permite a arrecadação dos recursos destinados ao atendimento das

dos Direitos da Criança e do Adolescente.

aplicar recursos financeiros a serem utilizados segundo as deliberações do Conselho Municipal

também foi criado pela Lei Municipal nº 1.827, de 25 de setembro de 2009, é destinado a captar e

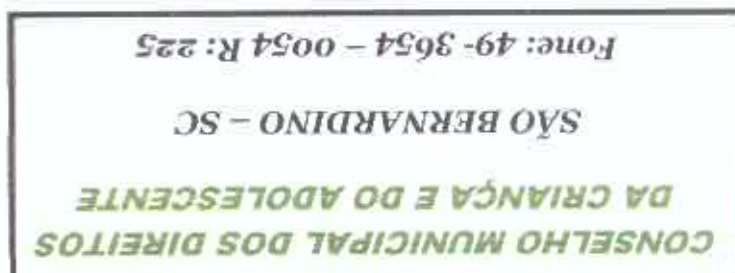
O Fundo Municipal dos Direitos da Criança e do Adolescente – FIA em âmbito municipal

### O que é o FIA?

seja realizada de acordo com o ECA.

com crianças e adolescentes, bem como de seus programas e projetos, zelando para que esta ação

controle do atendimento às crianças e aos adolescentes, manter o registro das entidades que atuam



estabelecimento de planos de trabalho e aplicação.

( ) Desenvolvimento das ações acontecerá mediante planejamento adequado com o

municipal de atendimento dos direitos da criança e do adolescente.

prover os recursos necessários à execução de programa e projetos relacionados com a política

o Fundo Municipal dos Direitos da Criança e do Adolescente têm como finalidade,

## 1. OBJETIVOS

CMDCA em reunião ordinária. Conforme Resolução em anexo.

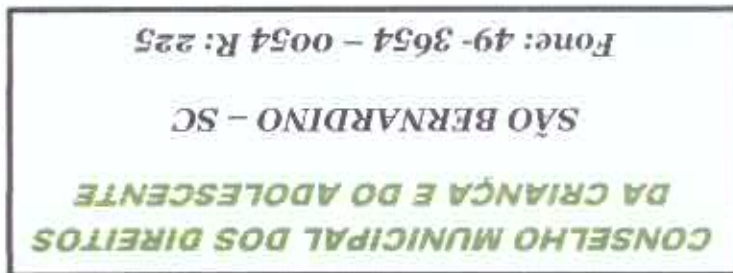
ação para análise e aprovação da plenária. O plano foi elaborado com base na deliberação do

O CMDCA elegeu uma comissão especial para discutir, elaborar e apresentar o plano de


## 3. O PROCESSO DE ELABORAÇÃO DO PLANO:

Planejar, elaborar e fiscalizar a execução das ações.

Qual a função do CMDCA em relação ao plano de aplicação?



Presidente do Conselho Municipal dos Direitos da Criança e do Adolescente  
Tatiana Marfissoni



São Bernardino, 16 de Janeiro de 2023.

O plano de aplicação tem validade de Janeiro de 2023 a dezembro de 2023. O respectivo plano será submetido à apreciação do CMDCA e depois de aprovado será executado pela Secretaria Municipal de Assistência Social e fiscalizado pelo referido conselho.

**7 - CONSIDERAÇÕES EM RELAÇÃO AO PLANO DE APLICAÇÃO**

Nº DA ORDEM	AÇÕES	FONTE DE RECURSO	VALOR
02	Profissionalização de Jovens	5000	15.750,00
03	Atendimento à Criança e ao Adolescente	5000	6.890,00
04	Apoio ao Serviço de Proteção Social PSE/MSE	5000	12.600,00
<b>TOTAL</b>			<b>35.240,00</b>

**3. DETALHAMENTO DA APLICAÇÃO DOS RECURSOS**

RECEITA	FONTE	VALOR
Profissionalização de Jovens	5000	15.750,00
Atendimento à Criança e ao Adolescente	5000	6.890,00
Apoio ao Serviço de Proteção Social PSE/MSE	5000	12.600,00
<b>TOTAL</b>		<b>35.240,00</b>

**2. PREVISÃO DE RECEITA POR FONTE**

**CONSELHO MUNICIPAL DOS DIREITOS DA CRIANÇA E DO ADOLESCENTE**  
**SÃO BERNARDINO - SC**  
 Fone: 49-3654 - 0054 R: 225



São Bernardino – SC  
2023

**FUNDO MUNICIPAL DOS DIREITOS DA CRIANÇA, E  
DO ADOLESCENTE - FMDCA**

**PLANO DE AÇÃO**

**CONSELHO MUNICIPAL DOS DIREITOS  
DA CRIANÇA E DO ADOLESCENTE**  
**SÃO BERNARDINO – SC**  
*Fone: 49-3654 – 0054 R: 225*





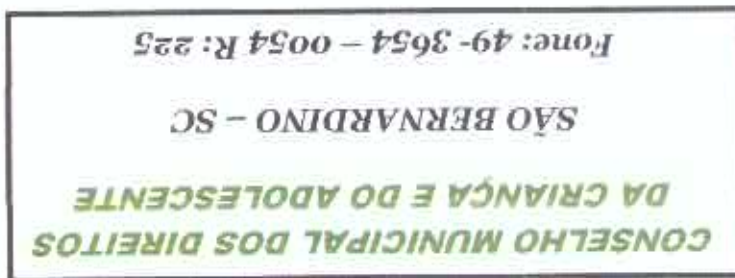
continuas para famílias em situação de vulnerabilidade social. Proteção Social Básica do Sistema Único de Assistência Social- SUAS, onde desenvolve ações recursos do PAF – Programa de Atenção Integral à Família, sendo o principal programa de teatro, artesanato), orientação psicopedagógica e orientação social. Também serão utilizados qual inclui as seguintes atividades: Karatê, Musicalidade, Patinação, atividades artísticas (dança, existentes dentre dos quais estão, Serviço de Convivência e Fortalecimento de Vínculos - SCFV, o Dessa forma, o recurso será alocado dando continuidade aos programas, projetos e ações já

Município de São Bernardino – SC programas sociais, visando assegurar a proteção e os direitos de crianças e adolescentes do (trinta e cinco mil duzentos e quarenta reais) que será destinado a subsidiar ações, projetos e Fundo Municipal dos Direitos da Criança e do Adolescente – FMDCA, o valor de R\$ 35.240,000 Para o presente ano de 2023, a Prefeitura Municipal de São Bernardino – SC alocará no exercício

prioritárias para o ano de 2023, tendo em vista os resultados esperados no decorrer do ano em oportunidade de debater sobre suas competências, identificando e relacionando as atividades No entanto o Conselho Municipal dos Direitos da Criança e do Adolescente tem a alcance dos resultados desejados.

programas e projetos destinados às crianças e aos adolescentes, dando ênfase às ações para o O Plano de Ação tem a finalidade de apresentar o planejamento de todas as ações,

## 1 - APRESENTAÇÃO



Objetivos/ Ações	Grupo
------------------	-------

• **Objetivos e Ações por grupo:**

Grupo	Nomenclatura do serviço
0 - 02 anos	Serviço de convivência Mãe e Filho
03 - 05 anos	Desenvolver através do brincar
06 - 08 anos	Identidade, pertencimento e protagonismo
09 - 13 anos	Construindo nossos sonhos
14 - 17 anos	Construindo nosso futuro

Para o ano de 2023 mantém-se o caráter das oficinas do serviço de convivência, contudo propõem-se uma reconfiguração nos métodos e finalidades das atividades que serão desenvolvidas. Quanto aos grupos e suas respectivas nomenclaturas:

• **O SCFV:**

**ATIVIDADES DESENVOLVIDAS:**

**Serviço de Convivência e Fortalecimento de Vínculos - SCFV**

**2 - AÇÕES**

Em relação à demanda do Conselho Tutelar para inclusão de capacitações, campanhas e eventos com o objetivo de qualificar e melhorar os serviços prestados na garantia dos direitos das crianças e adolescentes conforme rege o Estatuto da Criança e do Adolescente - ECA.

<p>Tem por foco a constituição de espaço de convivência, formação para a participação e cidadania, desenvolvimento do protagonismo e da autonomia das crianças e adolescentes, a partir dos interesses, demandas e potencialidades dessa faixa etária. As intervenções devem ser pautadas em experiências lúdicas, culturais e esportivas como formas de expressão, interação, aprendizagem, sociabilidade e proteção social. Inclui crianças e</p>	<p>06 – 08 anos</p>
<p>Tem por foco o desenvolvimento de atividades com crianças, familiares e comunidade, para fortalecer vínculos e prevenir ocorrência de situações de exclusão social e de risco, em especial a violência doméstica e o trabalho infantil, sendo um serviço complementar e diretamente articulado ao PAIF. Pautar-se no reconhecimento da condição peculiar de dependência, de desenvolvimento desse ciclo de vida e pelo cumprimento dos direitos das crianças, numa concepção que faz do brincar, da experiência lúdica e da vivência artística uma forma privilegiada de expressão, interação e proteção social. Desenvolve atividades com crianças, inclusive com crianças com deficiência, seus grupos familiares, gestantes e nutrizes. Com as crianças, busca desenvolver atividades de convivência, estabelecimento e fortalecimento de vínculos e socialização centradas na brincadeira, com foco na garantia das seguranças de acolhida e convívio familiar e comunitário, por meio de experiências lúdicas, acesso a brinquedos favorecedores do desenvolvimento e da sociabilidade e momentos de brincadeiras fortalecedoras do convívio com familiares. Com as famílias, o serviço busca estabelecer discussões reflexivas, atividades direcionadas ao fortalecimento de vínculos e orientação sobre o cuidado com a criança pequena. Com famílias de crianças com deficiência inclui ações que envolvem grupos e organizações comunitárias para troca de informações acerca de direitos da pessoa com deficiência, potenciais das crianças, importância e possibilidades de ações inclusivas. Deve possibilitar meios para que as famílias expressem dificuldades, soluções encontradas e demandas, de modo a construir conjuntamente soluções e alternativas para as necessidades e os problemas enfrentados.</p>	<p>0 – 02 anos 03 – 05 anos</p>

<p>◆ Garantir a manutenção e a melhoria da qualidade dos serviços oferecidos pela rede de atendimento socio-educativo.</p> <p>◆ Trabalho direto com as famílias.</p> <p>◆ Promover ações de prevenção da violência em suas diversas</p>	
<b>Objetivos e Ações</b>	<b>Público alvo</b>

É uma versão do Estado de atendimento socioeducativo a qual adequa-se face a realidade do município, bem como a sistematização das ações destinadas aos adolescentes em conflito com a Lei. Objetivando disponibilizar a proteção integral aos adolescentes por meio de metas e ações.

• **Plano Municipal de Atendimento Socioeducativo - SINASE**

<p>adolescentes com deficiência, retirados do trabalho infantil ou submetidos a outras violações, cujas atividades contribuam para re-significar vivências de isolamento e de violação de direitos, bem como propiciar experiências favorecedoras do desenvolvimento de sociabilidades e na prevenção de situações de risco social</p>	<p>09 – 13 anos</p>
<p>Tem por foco o fortalecimento da convivência familiar e comunitária e contribui para o retorno ou permanência dos adolescentes e jovens na escola, por meio do desenvolvimento de atividades que estimulem a convivência social, a participação cidadã e uma formação geral para o mundo do trabalho. As atividades devem abordar as questões relevantes sobre a juventude, contribuindo para a construção de novos conhecimentos e formação de atitudes e valores que reflitam no desenvolvimento integral do jovem. As atividades também devem desenvolver habilidades gerais, tais como a capacidade comunicativa e a inclusão digital de modo a orientar o jovem para a escolha profissional, bem como realizar ações com foco na convivência social por meio da arte-cultura e esporte-lazer. As intervenções devem valorizar a pluralidade e a singularidade da condição juvenil e suas formas particulares de sociabilidade; sensibilizar para os desafios da realidade social, cultural, ambiental e política de seu meio social; criar oportunidades de acesso a direitos; estimular práticas associativas e as diferentes formas de expressão dos interesses, posicionamentos e visões de mundo de jovens no espaço público</p>	<p>14 – 17 anos</p>

Presidente do Conselho Municipal dos Direitos da  
Criança e do Adolescente

**TATIANA MAFFISSONI**



São Bernardino, 16 de Janeiro de 2023.

O plano de aplicação tem validade de Janeiro de 2023 a dezembro de 2023.

### 3 – CONSIDERAÇÕES EM RELAÇÃO AO PLANO DE APLICAÇÃO

Propiciar o efetivo exercício das competências dos Conselheiros Tutelares, para tanto, o F/MDCA destinará o recurso para ser aplicado nas demandas apresentadas pelos referidos e no apoio logístico e funcional do Conselho Tutelar.

O respectivo plano será submetido à apreciação do CMDCA e depois de aprovado será executado pela Secretaria Municipal de Assistência Social e fiscalizado pelo referido conselho.

#### • Atendimento às Demandas do Conselho Tutelar

Adolescentes entre 12 e 18 anos de idade excepcionalmente até 21 anos de idade autores de ato infracional.	<ul style="list-style-type: none"> <li>◆ Manutensão e qualificação dos serviços de atendimento socio-educativo aos adolescentes em cumprimento das medidas de prestação de serviços à comunidade e liberdade assistida.</li> <li>◆ Proporcionar acesso a conhecimentos aos técnicos e orientadores, sobre execução das medidas socio-educativas em meio aberto, conforme os parâmetros e diretrizes do SINASE.</li> <li>◆ Fortalecer a rede de atendimento socio-educativo do Município.</li> <li>◆ Subsidiar ações, políticas e programas na área de adolescentes em conflito com a lei.</li> </ul>
--	--

RECEITA	FONTE	VALOR
Profissionalização de Jovens	5000	15.350,00
Atendimento à Criança e ao Adolescente	5000	4.890,00
Apoio ao Serviço de Proteção Social PSE/MSSE	5000	12.600,00
<b>TOTAL</b>		<b>35.240,00</b>

**PREVISÃO DE RECEITA POR FONTE PARA 2023.**

**RECEITA POR FONTE.**

Atos 16 (dezenesseis) dias do mês de Fevereiro (02) do ano de 2023 (dois mil e vinte e três), reuniram-se os membros deste Conselho para discutir a respeito do Relatório Anual de Gestão 2022 no entanto apresentou-se a este Conselho os seguintes valores. No ano de 2022 tinha como previsão orçamentária em relação ao Plano de Aplicação Fundo da Infância e do Adolescente, Profissionalização de Jovens e adultos, aplicação direta R\$ 15.350,00 (QUINZE MIL REAIS), Atendimento à Criança e Adolescentes, aplicações diretas R\$ 11.000,00 (ONZE MIL REAIS) apoio ao serviço de Proteção Social PSE/MSSE, aplicações diretas R\$ 12.000,00 (DOZE MIL REAIS) Totalizando um valor de R\$ 38.000,00 (TRINTA E OITO MIL REAIS) no Fundo da Criança e do Adolescente para o ano de 2022. Desses valores foram gastos pelo Município no ano de 2022 R\$ 2.104,51 (dois mil cento e cinco reais e cinquenta e um centavos) sendo recurso próprio alocado no FIA - Fundo da Infância e do Adolescente. Não foram recebidos recursos pelo Estado e nem recursos pela União no Fundo Municipal da Criança e do Adolescente no ano de 2022. O valor gasto em 2022 foi para o atendimento à Criança e ao Adolescente no nosso município, bem como com palestras e capacitações voltadas a criança e adolescente. Esse recurso esta alocado no FIA- Fundo da Infância e Adolescência. Sendo todos os recursos utilizados dentro das normas estabelecidas pelo TCU. O município recebeu recursos do Governo Federal para o Serviço de Convivência e Fortalecimento de Vínculos - SCFV, para atendimento as crianças e adolescentes cadastradas no CRAS, mas esse recurso está alocado no Fundo Municipal de Assistência Social. Diante disso conforme PARECER N° 02/2023 o Conselho aprova por unanimidade os recursos gastos no ano de 2022 no valor de R\$ 2.105,51 (dois mil cento e cinco reais e cinquenta e um centavos). Outro assunto o qual esta em pauta é o planejamento e aprovação do PLANO DE AÇÃO E PLANO DE APLICAÇÃO DO FUNDO MUNICIPAL DA CRIANÇA E DO ADOLESCENTE para este ano de 2023 o qual temos como previsão orçamentária os seguintes valores abaixo: PREVISÃO DE

Para o presente ano de 2023, a Prefeitura Municipal de São Bernardino - SC aloca no Fundo Municipal dos Direitos da Criança e do Adolescente - FMDCA valor de R\$ 35.240,00 (trinta e cinco mil reais) que será destinado a subsidiar ações e programas sociais, visando assegurar a proteção e os direitos de crianças e adolescentes do Município de São Bernardino - SC. Dessa forma, o recurso será alocado dando continuidade aos programas, projetos e ações já existentes dentre os quais estão, Serviço de Convivência e Fortalecimento de Vínculos - SCFV, o qual inclui as seguintes atividades: Artes, Atividades artísticas (dança, teatro, artesanato), orientação psicopedagógica e orientação social. Para o ano de 2022, o município também irá receber recursos do Governo Federal para o Serviço de Convivência e Fortalecimento de Vínculos - SCFV, para atendimento as crianças e adolescentes cadastradas no CRAS, mas esse recurso está alocado no Fundo Municipal de Assistência Social. Também será utilizado para demanda do Conselho Tutelar para inclusão de capacitações, campanhas e eventos com o objetivo de qualificar e melhorar os serviços prestados na garantia dos direitos das crianças e adolescentes conforme rege o Estatuto da Criança e do Adolescente - ECA. Diante disso conforme Resolução nº 01/2023, o Conselho Municipal da Criança e do Adolescente aprova por unanimidade as ações do Plano de Ação e Aplicação a serem executadas no ano de 2023. Em relação ao PLANO DE AÇÃO as ações serão desenvolvidas pela equipe do CRAS, através de oficinas de trabalho, com diversos cursos estimulando o aprendizado. Esse serviço será realizado em grupo, de acordo com suas idades, a fim de complementar o trabalho social com as famílias e prevenir a ocorrência de situações de risco social. Através de intervenções sociais planejadas estimulando e orientando os usuários na construção e reconstrução de suas histórias e vivências individuais e coletivas. Além de todo o acompanhamento com as famílias das crianças e adolescentes que vivem em situação de vulnerabilidade social. Nada mais havendo a se tratar, exceto a presente matéria será assinada por todos os presentes.

**DETALHAMENTO DA APLICAÇÃO DOS RECURSOS**

Nº DA ORDEM	AÇÕES	FONTE DE RECURSO	VALOR
01	Profissionalização de Jovens	SCFV	15.750,00
02	Atendimento à Criança e ao Adolescente	SCFV	6.890,00
03	Apoio ao Serviço de Proteção Social PSE/SPSE	SCFV	12.600,00
<b>TOTAL</b>			<b>35.240,00</b>

**DETALHAMENTO DA APLICAÇÃO DOS RECURSOS**

Nº DA ORDEM	ACÇÕES	FONTE DE RECURSO	VALOR
02	Profissionalização de Jovens	5000	15.750,00
03	Atendimento à Criança e ao Adolescente	5000	6.890,00
04	Apoio ao Serviço de Proteção Social PSE/MSE	5000	12.600,00
<b>TOTAL</b>			<b>35.240,00</b>

**PREVISÃO DE RECEITA POR FONTE**

RECEITA	FONTE	VALOR
Profissionalização de Jovens	5000	15.750,00
Atendimento à Criança e ao Adolescente	5000	6.890,00
Apoio ao Serviço de Proteção Social PSE/MSE	5000	12.600,00
<b>TOTAL</b>		<b>35.240,00</b>

Art. 1º - Aprovar o Plano de Ação e Aplicação do Fundo Municipal dos Direitos da Criança e do Adolescente, exercício 2023.

**RESOLVE:**

O Plenário do Conselho Municipal dos Direitos da Criança e do Adolescente, em reunião realizada no dia 24/02/2022, no uso de suas atribuições que lhe confere o Artigo 7º, Parágrafo XVI, da Lei Municipal nº 022/97 de 31 de março de 1997,

**RESOLUÇÃO Nº. 001/CMDCA/2023.**


**CONSELHO MUNICIPAL DOS DIREITOS DA CRIANÇA E DO ADOLESCENTE**  
**SÃO BERNARDINO - SC**  
Fone: 49-3654 - 0054 R: 225





Presidente do Conselho Municipal dos Direitos da  
Criança e do Adolescente

**FÁTIMA MATTESSONI**



São Bernardino, 16 de janeiro de 2023

Art. 3º - Esta Resolução entra em vigor na data de sua publicação.

Art. 2º O plano de aplicação tem validade de Janeiro de 2023 a dezembro de 2023.





## BALANÇO FINANCEIRO - ANEXO 13

Unidade Gestora: (1165 / Prefeitura Municipal de São Bernardino)

Competência: 06/2022

## INGRESSOS

	Exercício Atual	Exercício Anterior
<b>Receita Orçamentária (I)</b>	26.783.167,07	18.733.182,98
Ordinária	13.859.567,76	9.696.609,72
Vinculada	12.923.599,31	9.036.573,26
<b>Transferências Financeiras Recebidas (II)</b>	66.370,33	66.034,37
Transferências Recebidas para a Execução Orçamentária	66.370,33	66.034,37
Transferências Recebidas Independentes da Execução Orçamentária	0,00	0,00
Transferências Recebidas para Aporte de recursos para o RPPS	0,00	0,00
<b>Recebimentos Extraorçamentários (III)</b>	3.350.832,52	3.604.492,49
Inscrição de Restos a Pagar Não Processados	2.195.815,05	2.775.949,75
Inscrição de Restos a Pagar Processados	13.299,13	6.921,41
Depósitos Restituíveis e Valores Vinculados	1.141.718,34	821.621,33
Outros Recebimentos Extraorçamentários	0,00	0,00
<b>Saldo do Exercício Anterior (IV)</b>	4.290.701,69	2.922.847,29
Caixa e Equivalentes de Caixa	4.290.701,69	2.922.847,29
Depósitos Restituíveis e Valores Vinculados	0,00	0,00
Investimentos e aplicações temporárias a curto prazo	0,00	0,00
Investimentos e aplicações temporárias a longo prazo	0,00	0,00
<b>TOTAL(V) = (I + II + III + IV)</b>	<b>34.491.071,61</b>	<b>25.326.557,13</b>





## BALANÇO FINANCEIRO - ANEXO 13

Unidade Gestora: (1165 / Prefeitura Municipal de São Bernardino)

Competência: 06/2022

## DISPÊNDIOS

	Exercício Atual	Exercício Anterior
Despesa Orçamentária (VI)	21.550.248,11	16.045.317,65
Ordinária	11.416.347,45	8.993.665,40
Vinculada	10.133.900,66	7.051.652,25
Transferências Financeiras Concedidas (VII)	4.575.845,54	4.016.976,95
Transferências Concedidas para a Execução Orçamentária	4.575.845,54	4.016.976,95
Transferências Concedidas Independentes da Execução Orçamentária	0,00	0,00
Transferências Concedidas para Aporte de recursos para o RPPS	0,00	0,00
Pagamentos Extraorçamentários (VIII)	3.778.528,84	973.560,84
Pagamentos de Restos a Pagar Não Processados	2.629.889,09	147.514,95
Pagamentos de Restos a Pagar Processados	6.921,41	4.424,56
Depósitos Restituíveis e Valores Vinculados	1.141.718,34	821.621,33
Outros Pagamentos Extraorçamentários	0,00	0,00
Saldo para o Exercício Seguinte (IX)	4.586.449,12	4.290.701,69
Caixa e Equivalentes de Caixa	4.584.868,23	4.290.701,69
Depósitos Restituíveis e Valores Vinculados	1.580,89	0,00
Investimentos e aplicações temporárias a curto prazo	0,00	0,00
<b>Investimentos e aplicações temporárias a longo prazo</b>	<b>0,00</b>	
<b>TOTAL(X) = (VI + VII + VIII + IX)</b>	<b>34.491.071,61</b>	<b>25.326.557,13</b>




**Unidade Gestora: (1165 / Prefeitura Municipal de São Bernardino)**

Receitas Orçamentárias segundo as Fontes de Recursos - Anexo 1 ao Balanço Financeiro

Competência: 06/2022

<b>Código</b>	<b>Especificação</b>	<b>Valor</b>
<b>6.2.1.2.0.00.00</b>	<b>RECEITA REALIZADA - RECURSOS ORDINÁRIOS</b>	
	00 - Recursos Ordinários	13.863.067,46
	<b>Total das Receitas Orçamentárias - Recursos Ordinários (I)</b>	<b>13.863.067,46</b>
<b>6.2.1.2.0.00.00</b>	<b>RECEITA ORÇAMENTÁRIAS - RECURSOS VINCULADOS</b>	
	01 - Receitas de Impostos e Transf de Impostos: Educação	5.051.444,84
	02 - Receitas de Impostos e Transf de impostos: Saúde	3.030.865,70
	07 - Contribuição de Intervenção no Domínio Econômico - CIDE	7.029,69
	08 - Contribuição para o Custeio dos Serviços de Iluminação Pública - COSIP	50.252,84
	10 - Convênio de Trânsito - Militar	7.923,46
	11 - Convênio de Trânsito - Civil	9.193,57
	12 - Convênio de Trânsito - Prefeitura	11.502,76
	18 - Transf. do FUNDEF/FUNDEB - (aplic. remuneração dos prof. do Magist. em efet exercício na Ed. Bá	1.566.166,71
	19 - Transferências do FUNDEF/FUNDEB - (aplicação em outras despesas da Educação Básica)	678.676,15
	34 - Transferências de Convênios – União/Outros (não relacionados à educação/saúde/assistência socia	46,40
	35 - Transferências do Sistema Único de Assistência Social – SUAS/União	224.630,04
	36 - Salário-Educação	221.663,65
	39 - Fundo Especial do Petróleo e Transferências Decorrentes de Compensação Financeira pela Exploraç	292.910,23
	42 - Outras Transferências Legais e Constitucionais – União	789,44
	43 - Recursos do Programa Nacional de Alimentação Escolar - PNAE	32.015,34
	44 - Recursos do Programa Nacional de Apoio ao Transporte Escolar - PNATE	36.583,02
	50 - Cessão onerosa - Lei nº 13.885/201	143.917,78
	55 - Assistência Financeira Transporte Coletivo – Art. 5º, inciso IV - EC nº 123/2022	2.494,91
	62 - Transferências de Convênios – Estado/Educação	318.717,84
	65 - Transferências do Sistema Único de Assistência Social – SUAS/Estado	139.929,66
	68 - Outras Transferências Legais e Constitucionais - Estado	4.071.916,80
	76 - Emendas Parlamentares Individuais - Transferência especial (Inciso I	1.850,98



**Unidade Gestora: (1165 / Prefeitura Municipal de São Bernardino)**

Receitas Orçamentárias segundo as Fontes de Recursos - Anexo 1 ao Balanço Financeiro

Competência: 06/2022

do art. 1º EC 105/2019)	1.850,98
77 - Emendas de bancada de Parlamentares (EC nº 100/2019)	66.177,73
79 - Emendas Parlamentares Impositivas - Transferências do Estado	121.428,35
87 - Alienações de Bens destinados a Programas da Educação Básica	31.700,00
89 - Alienações de Bens destinados a Outros Programas	757.662,52
<b>Total das Receitas Orçamentárias - Recursos Vinculados (II)</b>	<b>16.877.490,41</b>
<b>TOTAL GERAL (I + II)</b>	<b>30.740.557,87</b>



**Unidade Gestora: (1165 / Prefeitura Municipal de São Bernardino)**

Deduções da Receita Orçamentária segundo as Fontes de Recurso - Anexo 2 ao Balanço Financeiro

Competência: 06/2022

<b>Código</b>	<b>Especificação</b>	<b>Valor</b>
<b>6.2.1.3.0.00.00</b>	<b>DEDUÇÃO RECEITA REALIZADA - RECURSOS ORDINÁRIOS</b>	
	00 - Recursos Ordinários	3.499,70
	<b>Total das Deduções de Receitas Orçamentárias - Recursos Ordinários (I)</b>	<b>3.499,70</b>
<b>6.2.1.3.0.00.00</b>	<b>DEDUÇÃO RECEITA ORÇAMENTÁRIAS - RECURSOS VINCULADOS</b>	
	01 - Receitas de Impostos e Transf de Impostos: Educação	3.901.396,20
	02 - Receitas de Impostos e Transf de impostos: Saúde	813,60
	34 - Transferências de Convênios – União/Outros (não relacionados à educação/saúde/assistência socia	46,40
	42 - Outras Transferências Legais e Constitucionais – União	789,44
	55 - Assistência Financeira Transporte Coletivo – Art. 5º, inciso IV - EC nº 123/2022	494,88
	68 - Outras Transferências Legais e Constitucionais - Estado	50.350,58
	<b>Total das Deduções de Receitas Orçamentárias - Recursos Vinculados (II)</b>	<b>3.953.891,10</b>
	<b>TOTAL GERAL (I + II)</b>	<b>3.957.390,80</b>




**Unidade Gestora: (1165 / Prefeitura Municipal de São Bernardino)**

Despesas Orçamentárias segundo as Fontes de Recurso - Anexo 3 ao Balanço Financeiro

Competência: 06/2022

Código	Especificação	Valor
<b>6.2.2.1.3.00.00</b>	<b>DESPESAS ORÇAMENTÁRIAS - RECURSOS ORDINÁRIOS</b>	
	00 - Recursos Ordinários	11.416.347,45
	<b>Total das Despesas Orçamentárias - Recursos Ordinários (I)</b>	<b>11.416.347,45</b>
<b>6.2.2.1.3.00.00</b>	<b>DESPESAS ORÇAMENTÁRIAS - RECURSOS VINCULADOS</b>	
	01 - Receitas de Impostos e Transf de Impostos: Educação	1.842.284,70
	07 - Contribuição de Intervenção no Domínio Econômico - CIDE	65,21
	08 - Contribuição para o Custeio dos Serviços de Iluminação Pública - COSIP	47.684,33
	10 - Convênio de Trânsito - Militar	10.967,89
	11 - Convênio de Trânsito - Civil	7.881,50
	12 - Convênio de Trânsito - Prefeitura	27.370,63
	18 - Transf. do FUNDEF/FUNDEB - (aplic. remuneração dos prof. do Magist. em efet exercício na Ed. Bá	1.699.084,28
	19 - Transferências do FUNDEF/FUNDEB - (aplicação em outras despesas da Educação Básica)	489.385,31
	34 - Transferências de Convênios – União/Outros (não relacionados à educação/saúde/assistência socia	9.086,64
	35 - Transferências do Sistema Único de Assistência Social – SUAS/União	234.850,65
	36 - Salário-Educação	237.444,63
	39 - Fundo Especial do Petróleo e Transferências Decorrentes de Compensação Financeira pela Exploraç	161.933,46
	42 - Outras Transferências Legais e Constitucionais – União	535,91
	43 - Recursos do Programa Nacional de Alimentação Escolar - PNAE	32.000,14
	44 - Recursos do Programa Nacional de Apoio ao Transporte Escolar - PNATE	56.817,00
	50 - Cessão onerosa - Lei nº 13.885/201	138.428,11
	55 - Assistência Financeira Transporte Coletivo – Art. 5º, inciso IV - EC nº 123/2022	24,72
	62 - Transferências de Convênios – Estado/Educação	333.337,77
	64 - Transferências de Convênios – Estado/Outros (não relacionados à educação/saúde/assistência socia	13.841,92
	65 - Transferências do Sistema Único de Assistência Social – SUAS/Estado	159.628,88
	68 - Outras Transferências Legais e Constitucionais - Estado	3.420.773,77
	76 - Emendas Parlamentares Individuais - Transferência especial (Inciso I do art. 1º EC 105/2019)	7.499,69



**Unidade Gestora: (1165 / Prefeitura Municipal de São Bernardino)**

Despesas Orçamentárias segundo as Fontes de Recurso - Anexo 3 ao Balanço Financeiro

Competência: 06/2022

77 - Emendas de bancada de Parlamentares (EC nº 100/2019)	66.177,73
78 - Emendas Parlamentares Individuais - Transferência com finalidade definida (Inciso II do art. 1º)	70,92
79 - Emendas Parlamentares Impositivas - Transferências do Estado	396.724,87
89 - Alienações de Bens destinados a Outros Programas	740.000,00
<b>Total das Despesas Orçamentárias - Recursos Vinculados (II)</b>	<b>10.133.900,66</b>
<b>TOTAL GERAL (I + II)</b>	<b>21.550.248,11</b>






**Unidade Gestora: (1165 / Prefeitura Municipal de São Bernardino)**

Saldo do exercício anterior - Caixa e equivalente de caixa - Anexo 4.1 ao Balanço Financeiro

Competência: 06/2022

Código	Especificação	Valor
<b>1.1.1.0.0.00.00</b>	<b>CAIXA E EQUIVALENTES DE CAIXA - RECURSOS ORDINÁRIOS</b>	
	00 - Recursos Ordinários	2.145.983,06
	<b>Total de Caixa e Equivalentes de Caixa - Recursos Ordinários (I)</b>	<b>2.145.983,06</b>
<b>1.1.1.0.0.00.00</b>	<b>CAIXA E EQUIVALENTES DE CAIXA - RECURSOS VINCULADOS</b>	
	07 - Contribuição de Intervenção no Domínio Econômico - CIDE	4.510,68
	08 - Contribuição para o Custeio dos Serviços de Iluminação Pública - COSIP	3.108,73
	10 - Convênio de Trânsito - Militar	16.813,57
	11 - Convênio de Trânsito - Civil	28.170,01
	12 - Convênio de Trânsito - Prefeitura	18.346,04
	18 - Transf. do FUNDEF/FUNDEB - (aplic. remuneração dos prof. do Magist. em efet exercício na Ed. Bá	3.982,80
	19 - Transferências do FUNDEF/FUNDEB - (aplicação em outras despesas da Educação Básica)	2.276,67
	34 - Transferências de Convênios – União/Outros (não relacionados à educação/saúde/assistência socia	9.086,64
	35 - Transferências do Sistema Único de Assistência Social – SUAS/União	85.068,08
	36 - Salário-Educação	90.124,16
	37 - Outras Transferências do Fundo Nacional de Desenvolvimento da Educação – FNDE (não repassadas p	2.564,96
	39 - Fundo Especial do Petróleo e Transferências Decorrentes de Compensação Financeira pela Exploraç	47.163,33
	42 - Outras Transferências Legais e Constitucionais – União	535,91
	43 - Recursos do Programa Nacional de Alimentação Escolar - PNAE	1.937,48
	44 - Recursos do Programa Nacional de Apoio ao Transporte Escolar - PNATE	25.569,00
	62 - Transferências de Convênios – Estado/Educação	190.548,74
	64 - Transferências de Convênios – Estado/Outros (não relacionados à educação/saúde/assistência socia	13.841,92
	65 - Transferências do Sistema Único de Assistência Social – SUAS/Estado	143.644,93
	68 - Outras Transferências Legais e Constitucionais - Estado	501.348,87
	76 - Emendas Parlamentares Individuais - Transferência especial (Inciso I do art. 1º EC 105/2019)	455.895,63
	79 - Emendas Parlamentares Impositivas - Transferências do Estado	499.540,16
	89 - Alienações de Bens destinados a Outros Programas	640,32





**Unidade Gestora: (1165 / Prefeitura Municipal de São Bernardino)**

Saldo do exercício anterior - Caixa e equivalente de caixa - Anexo 4.1 ao Balanço Financeiro

Competência: 06/2022

<b>Total de Caixa e Equivalentes de Caixa - Recursos Vinculados (II)</b>	<b>2.144.718,63</b>
<b>TOTAL GERAL (I + II)</b>	<b>4.290.701,69</b>





**Unidade Gestora: (1165 / Prefeitura Municipal de São Bernardino)**

Saldo do exercício anterior - Depósitos restituíveis e valores vinculados - Anexo 4.2 ao Balanço Financeiro

Competência: 06/2022

<b>Código</b>	<b>Especificação</b>	<b>Valor</b>
1.1.3.0.0.00.00, F	<b>DEPÓSITOS RESTITUÍVEIS E VALORES VINCULADOS - RECURSOS ORDINÁRIOS</b>	
	<b>Total de Depósitos Restituíveis e Valores Vinculados - Recursos Ordinários (I)</b>	
1.1.3.0.0.00.00, F	<b>DEPÓSITOS RESTITUÍVEIS E VALORES VINCULADOS - RECURSOS VINCULADOS</b>	
	<b>Total de Depósitos Restituíveis e Valores Vinculados - Recursos Vinculados (II)</b>	
	<b>TOTAL GERAL (I + II)</b>	





**Unidade Gestora: (1165 / Prefeitura Municipal de São Bernardino)**

Saldo para o exercício anterior - Investimentos e aplicações temporárias a curto prazo, segundo as Fontes de Recursos - Anexo 4.3 ao Balanço Financeiro.

Competência: 06/2022

<b>Código</b>	<b>Especificação</b>	<b>Valor</b>
1.1.4.0.0.00.00, F	<b>INVESTIMENTOS E APLIC TEMPORARIAS CURTO PRAZO - RECURSOS ORDINÁRIOS</b>	
	<b>Total de Investimentos e Aplic. Temporários de Curto Prazo - Recursos Ordinários (I)</b>	
1.1.4.0.0.00.00, F	<b>INVESTIMENTOS E APLIC TEMPORARIAS CURTO PRAZO - RECURSOS VINCULADOS</b>	
	<b>Total de Investimentos e Aplic. Temporários de Curto Prazo - Recursos Vinculados (II)</b>	
	<b>TOTAL GERAL (I + II)</b>	




**Unidade Gestora: (1165 / Prefeitura Municipal de São Bernardino)**

Saldo para o exercício seguinte - Caixa e equivalente de caixa - Anexo 5.1 ao Balanço Financeiro

Competência: 06/2022

Código	Especificação	Valor
<b>1.1.1.0.0.00.00</b>	<b>CAIXA E EQUIVALENTES DE CAIXA - RECURSOS ORDINÁRIOS</b>	
	00 - Recursos Ordinários	2.960.344,89
	<b>Total de Caixa e Equivalentes de Caixa - Recursos Ordinários (I)</b>	<b>2.960.344,89</b>
<b>1.1.1.0.0.00.00</b>	<b>CAIXA E EQUIVALENTES DE CAIXA - RECURSOS VINCULADOS</b>	
	01 - Receitas de Impostos e Transf de Impostos: Educação	96.976,98
	07 - Contribuição de Intervenção no Domínio Econômico - CIDE	7.281,94
	08 - Contribuição para o Custeio dos Serviços de Iluminação Pública - COSIP	8.887,87
	10 - Convênio de Trânsito - Militar	16.700,93
	11 - Convênio de Trânsito - Civil	29.482,08
	12 - Convênio de Trânsito - Prefeitura	2.478,17
	19 - Transferências do FUNDEF/FUNDEB - (aplicação em outras despesas da Educação Básica)	62.858,62
	35 - Transferências do Sistema Único de Assistência Social – SUAS/União	75.422,07
	36 - Salário-Educação	79.447,03
	37 - Outras Transferências do Fundo Nacional de Desenvolvimento da Educação – FNDE (não repassadas p	2.564,96
	39 - Fundo Especial do Petróleo e Transferências Decorrentes de Compensação Financeira pela Exploraç	178.140,10
	43 - Recursos do Programa Nacional de Alimentação Escolar - PNAE	1.952,68
	44 - Recursos do Programa Nacional de Apoio ao Transporte Escolar - PNATE	5.335,02
	50 - Cessão onerosa - Lei nº 13.885/201	5.489,67
	55 - Assistência Financeira Transporte Coletivo – Art. 5º, inciso IV - EC nº 123/2022	1.975,31
	62 - Transferências de Convênios – Estado/Educação	175.928,81
	65 - Transferências do Sistema Único de Assistência Social – SUAS/Estado	123.879,83
	68 - Outras Transferências Legais e Constitucionais - Estado	675.417,42
	76 - Emendas Parlamentares Individuais - Transferência especial (Inciso I do art. 1º EC 105/2019)	246,92
	79 - Emendas Parlamentares Impositivas - Transferências do Estado	24.054,09
	87 - Alienações de Bens destinados a Programas da Educação Básica	31.700,00
	89 - Alienações de Bens destinados a Outros Programas	18.302,84
	<b>Total de Caixa e Equivalentes de Caixa - Recursos Vinculados (II)</b>	<b>1.624.523,34</b>





**Unidade Gestora: (1165 / Prefeitura Municipal de São Bernardino)**

Saldo para o exercício seguinte - Caixa e equivalente de caixa - Anexo 5.1 ao Balanço Financeiro

Competência: 06/2022

**TOTAL GERAL (I + II)**

4.584.868,23



**Unidade Gestora: (1165 / Prefeitura Municipal de São Bernardino)**

Saldo para o exercício seguinte - Depósitos restituíveis e valores vinculados - Anexo 5.2 ao Balanço Financeiro

Competência: 06/2022

<b>Código</b>	<b>Especificação</b>	<b>Valor</b>
<b>1.1.3.0.0.00.00, F</b>	<b>DEPÓSITOS RESTITUÍVEIS E VALORES VINCULADOS - RECURSOS ORDINÁRIOS</b>	
	00 - Recursos Ordinários	1.580,89
	<b>Total de Depósitos Restituíveis e Valores Vinculados - Recursos Ordinários (I)</b>	<b>1.580,89</b>
<b>1.1.3.0.0.00.00, F</b>	<b>DEPÓSITOS RESTITUÍVEIS E VALORES VINCULADOS - RECURSOS VINCULADOS</b>	
	01 - Receitas de Impostos e Transf de Impostos: Educação	225,88
	18 - Transf. do FUNDEF/FUNDEB - (aplic. remuneração dos prof. do Magist. em efet exercício na Ed. Bá	-225,88
	<b>Total de Depósitos Restituíveis e Valores Vinculados - Recursos Vinculados (II)</b>	<b>0,00</b>
	<b>TOTAL GERAL (I + II)</b>	<b>1.580,89</b>



**Unidade Gestora: (1165 / Prefeitura Municipal de São Bernardino)**

Saldo para o exercício seguinte - Investimentos e aplicações temporárias a curto prazo, segundo as Fontes de Recursos - Anexo 5.3 ao Balanço Financeiro.

Competência: 06/2022

<b>Código</b>	<b>Especificação</b>	<b>Valor</b>
1.1.4.0.0.00.00, F	<b>INVESTIMENTOS E APLIC TEMPORARIAS CURTO PRAZO - RECURSOS ORDINÁRIOS</b>	
	<b>Total de Investimentos e Aplic. Temporários de Curto Prazo - Recursos Ordinários (I)</b>	
1.1.4.0.0.00.00, F	<b>INVESTIMENTOS E APLIC TEMPORARIAS CURTO PRAZO - RECURSOS VINCULADOS</b>	
	<b>Total de Investimentos e Aplic. Temporários de Curto Prazo - Recursos Vinculados (II)</b>	
	<b>TOTAL GERAL (I + II)</b>	





Unidade Gestora: (1165 / Prefeitura Municipal de São Bernardino)

Competência: 06/2022

<b>ATIVO</b>	<b>Exercício Atual</b>	<b>Exercício Anterior</b>
<b>ATIVO CIRCULANTE</b>		
Caixa e Equivalentes de Caixa	4.584.868,23	4.290.701,69
Créditos a Curto Prazo	212.404,71	212.404,71
Créditos Tributários a Receber	212.404,71	212.404,71
Clientes	0,00	0,00
Créditos de Transferências a Receber	0,00	0,00
Empréstimos e Financiamentos Concedidos	0,00	0,00
Dívida Ativa Tributária	0,00	0,00
Dívida Ativa Não Tributária	0,00	0,00
(-) Ajuste de Perdas de Créditos a Curto Prazo	0,00	0,00
Demais Créditos e Valores a Curto Prazo	10.864,24	9.283,35
Investimentos e Aplicações Temporárias a Curto Prazo	0,00	0,00
Títulos e valores mobiliários	0,00	0,00
Investimento do RPPS	0,00	0,00
Aplicação temporária em metais preciosos	0,00	0,00
Aplicações em segmentos de Imóveis	0,00	0,00
Investimento e aplicações temporárias de curto prazo - RPPS	0,00	0,00
(-) Ajustes de Perdas e Investimentos de aplicações temporários	0,00	0,00
Estoques	0,00	0,00
<b>Ativo Não Circulante Mantido Para Venda</b>	<b>0,00</b>	<b>0,00</b>
Ativo biológico	0,00	0,00
<b>Variação Patrimoniais Diminutivas Pagas Antecipadamente</b>	<b>11.485,81</b>	<b>0,00</b>
<b>Total do Ativo Circulante</b>	<b>4.819.622,99</b>	<b>4.512.389,75</b>
<b>ATIVO NÃO CIRCULANTE</b>		
Ativo Realizável a Longo Prazo	472.783,04	386.504,25
Créditos a Longo Prazo	472.783,04	386.504,25
Créditos Tributários a Receber	0,00	0,00
Clientes	0,00	0,00

Unidade Gestora: (1165 / Prefeitura Municipal de São Bernardino)

Competência: 06/2022

Empréstimos e Financiamentos Concedidos	0,00	0,00
Dívida Ativa Tributária	206.222,67	152.997,23
Dívida Ativa Não Tributária	266.560,37	233.507,02
Créditos previdenciários do RPPS	0,00	0,00
Créditos de Transferências a receber a longo prazo	0,00	
Outros créditos a longo prazo	0,00	0,00
(-) Ajuste de Perdas de Créditos a Longo Prazo	0,00	0,00
Demais Créditos e Valores a Longo Prazo	0,00	0,00
Investimentos e Aplicações Temporárias a Longo Prazo	0,00	0,00
Estoques	0,00	0,00
Ativo biológico	0,00	
VPD Pagas Antecipadamente	0,00	0,00
Investimentos	0,00	0,00
Participações Permanentes	0,00	0,00
Participações Avaliadas pelo Método de Equivalência Patrimonial	0,00	0,00
Participações Avaliadas pelo Método de Custo	0,00	0,00
(-) Redução ao Valor Recuperável de Participação Permanente	0,00	0,00
Propriedades para Investimento	0,00	0,00
(-) Depreciação acumulada de Investimentos	0,00	0,00
(-) Redução do Valor Recuperável de Propriedade para Investimento	0,00	0,00
Investimento do RPPS de Longo Prazo	0,00	0,00
(-) Redução ao Valor Recuperável de Investimento do RPPS	0,00	0,00
Demais Investimentos Permanentes	0,00	0,00
(-) Redução ao Valor Recuperável de Investimento do RPPS - fundo em repartição	0,00	
(-) Redução ao Valor Recuperável de Investimento - demais investimentos permanentes	0,00	
Imobilizado	25.615.009,00	19.183.693,58
<b>Bens Móveis</b>	<b>10.954.560,99</b>	<b>8.321.132,52</b>
(-) Depreciação, exaustão e amortizações acumuladas - Bens Móveis)	-2.931.154,36	-2.651.540,49
<b>(-) Redução ao valor recuperável do imobilizado - Bens Móveis</b>	<b>0,00</b>	<b>0,00</b>
Bens Imóveis	19.135.827,65	14.792.328,16

Unidade Gestora: (1165 / Prefeitura Municipal de São Bernardino)

Competência: 06/2022

(-) Depreciação, exaustão e amortizações acumuladas Imóveis	-1.544.225,28	-1.278.226,61
(-) Redução ao valor recuperável do imobilizado - Bens Imóveis	0,00	0,00
<b>Intangível</b>	<b>0,00</b>	<b>0,00</b>
Diferido	0,00	0,00
<b>Total do Ativo Não Circulante</b>	<b>26.087.792,04</b>	<b>19.570.197,83</b>
<b>TOTAL DO ATIVO</b>	<b>30.907.415,03</b>	<b>24.082.587,58</b>
<b>PASSIVO E PATRIMÔNIO LÍQUIDO</b>	<b>Exercício Atual</b>	<b>Exercicio Anterior</b>
<b>PASSIVO CIRCULANTE</b>		
Obrigações Trabalhistas, Previdenciárias e Assistenciais a Pagar a Curto Prazo	902.248,88	870.868,99
<b>Empréstimos e Financiamentos a Curto Prazo</b>	<b>0,00</b>	<b>0,00</b>
Fornecedores e Contas a Pagar a Curto Prazo	5.500,00	5.500,00
Obrigações Fiscais a Curto Prazo	13.299,13	6.921,41
Transferencias fiscais a curto prazo	0,00	0,00
Provisões a Curto Prazo	0,00	0,00
Demais Obrigações a Curto Prazo	47.940,00	0,00
<b>Total do Passivo Circulante</b>	<b>968.988,01</b>	<b>883.290,40</b>
<b>PASSIVO NÃO CIRCULANTE</b>		
Obrigações Trabalhistas, Previdenciárias e Assistenciais a Pagar a Longo Prazo	0,00	0,00
Empréstimos e Financiamentos a Longo Prazo	0,00	0,00
<b>Fornecedores e Contas a Pagar a Longo Prazo</b>	<b>0,00</b>	<b>0,00</b>
Obrigações Fiscais a Longo Prazo	0,00	0,00
Transferencias fiscais a longo prazo	0,00	0,00
Provisões a Longo Prazo	0,00	0,00
Provisões Matemáticas Previdenciárias	0,00	0,00
<b>Demais Provisões a Longo Prazo</b>	<b>0,00</b>	<b>0,00</b>
Demais Obrigações a Longo Prazo	0,00	0,00
<b>Resultado Diferido</b>	<b>0,00</b>	<b>0,00</b>
<b>Total do Passivo Não Circulante</b>	<b>0,00</b>	<b>0,00</b>

Unidade Gestora: (1165 / Prefeitura Municipal de São Bernardino)

Competência: 06/2022

<b>TOTAL DO PASSIVO</b>	<b>968.988,01</b>	<b>883.290,40</b>
<b>PATRIMÔNIO LÍQUIDO</b>		
Patrimônio Social e Capital Social	10.264.895,77	10.264.895,77
Adiantamento para Futuro Aumento de Capital	0,00	0,00
Reservas de Capital	0,00	0,00
Ajustes de Avaliação Patrimonial	0,00	0,00
<b>Reservas de Lucros</b>	<b>0,00</b>	<b>0,00</b>
Demais Reservas	0,00	0,00
Resultados Acumulados	19.673.531,25	12.934.401,41
Resultado do Exercício	6.739.129,84	2.780.054,64
<b>Resultado de Exercícios Anteriores</b>	<b>12.934.401,41</b>	<b>10.154.346,77</b>
Ajustes de exercícios anteriores	0,00	0,00
outros Resultados	0,00	0,00
(-) Ações/Cotas em Tesouraria	0,00	0,00
Total do Patrimônio Líquido	29.938.427,02	23.199.297,18
<b>TOTAL DO PASSIVO E DO PATRIMÔNIO LÍQUIDO</b>	<b>30.907.415,03</b>	<b>24.082.587,58</b>



## QUADRO DOS ATIVOS E PASSIVOS FINANCEIROS E PERMANENTES

Unidade Gestora: (1165 / Prefeitura Municipal de São Bernardino)

Competência: 06/2022

	Exercício Atual	Exercício Anterior
<b>ATIVO (I)</b>		
ATIVO FINANCEIRO	4.586.449,12	4.290.701,69
ATIVO PERMANENTE	26.320.965,91	19.791.885,89
<b>Total do Ativo</b>	<b>30.907.415,03</b>	<b>24.082.587,58</b>
<b>PASSIVO (II)</b>		
PASSIVO FINANCEIRO	2.216.684,94	2.840.621,16
PASSIVO PERMANENTE	950.188,88	870.868,99
<b>Total do Passivo</b>	<b>3.166.873,82</b>	<b>3.711.490,15</b>
<b>SALDO PATRIMONIAL(III) = (I - II)</b>	<b>27.740.541,21</b>	<b>20.371.097,43</b>





## QUADRO DAS CONTAS DE COMPENSAÇÃO

Unidade Gestora: (1165 / Prefeitura Municipal de São Bernardino)

Competência: 06/2022

<b>ATOS POTENCIAIS ATIVOS</b>	<b>Exercício Atual</b>	<b>Exercício Anterior</b>
Garantias e Contragarantias Recebidas	0,00	0,00
Direitos Conveniados e Outros Instrumentos Congêneres	0,00	0,00
Direitos Contratuais	0,00	0,00
Demandas Judiciais	0,00	
<b>Outros Atos Potenciais Ativos</b>	<b>0,00</b>	<b>0,00</b>
Total dos Atos Potenciais Ativos	0,00	0,00
<hr/>		
<b>ATOS POTENCIAIS PASSIVOS</b>	<b>Exercício Atual</b>	<b>Exercício Anterior</b>
Garantias e Contragarantias Concedidas	0,00	0,00
Obrigações Conveniadas e Outros Instrumentos Congêneres	0,00	0,00
Obrigações Contratuais	11.206.414,98	4.423.710,20
<b>Demandas Judiciais</b>	<b>0,00</b>	
Outros Atos Potenciais Passivos	0,00	0,00
Total dos Atos Potenciais Passivos	11.206.414,98	4.423.710,20





**BALANÇO PATRIMONIAL - ANEXO 14**  
**DEMONSTRATIVO DO SUPERÁVIT/DÉFICIT FINANCEIRO**

Unidade Gestora: (1165 / Prefeitura Municipal de São Bernardino)

Competência: 06/2022

<b>FONTES DE RECURSOS</b>	<b>Exercício Atual</b>	<b>Exercício Anterior</b>
00 - Recursos Ordinários	2.008.800,13	1.633.001,83
01 - Receitas de Impostos e Transf de Impostos: Educação	225,88	-5.000,00
07 - Contribuição de Intervenção no Domínio Econômico - CIDE	7.281,94	317,46
08 - Contribuição para o Custeio dos Serviços de Iluminação Pública - COSIP	5.677,24	3.108,73
10 - Convênio de Trânsito - Militar	13.769,14	16.813,57
11 - Convênio de Trânsito - Civil	29.482,08	28.170,01
12 - Convênio de Trânsito - Prefeitura	2.478,17	18.346,04
18 - Transf. do FUNDEF/FUNDEB - (aplic. remuneração dos prof. do Magist. em efet exercício na Ed. Bá	-225,88	3.982,80
19 - Transferências do FUNDEF/FUNDEB - (aplicação em outras despesas da Educação Básica)	62.858,62	2.276,67
34 - Transferências de Convênios – União/Outros (não relacionados à educação/saúde/assistência socia	0,00	9.086,64
35 - Transferências do Sistema Único de Assistência Social – SUAS/União	74.847,47	85.068,08
36 - Salário-Educação	37.447,03	53.228,01
37 - Outras Transferências do Fundo Nacional de Desenvolvimento da Educação – FNDE (não repassadas p	2.564,96	2.564,96
39 - Fundo Especial do Petróleo e Transferências Decorrentes de Compensação Financeira pela Exploraç	172.640,10	41.663,33
42 - Outras Transferências Legais e Constitucionais – União	0,00	535,91
43 - Recursos do Programa Nacional de Alimentação Escolar - PNAE	1.952,68	1.937,48
44 - Recursos do Programa Nacional de Apoio ao Transporte Escolar - PNATE	5.335,02	25.569,00
50 - Cessão onerosa - Lei nº 13.885/201	5.489,67	0,00
55 - Assistência Financeira Transporte Coletivo – Art. 5º, inciso IV - EC nº 123/2022	1.975,31	0,00
62 - Transferências de Convênios – Estado/Educação	175.928,81	190.548,74
64 - Transferências de Convênios – Estado/Outros (não relacionados à educação/saúde/assistência socia	0,00	13.841,92
65 - Transferências do Sistema Único de Assistência Social – SUAS/Estado	123.879,83	143.579,05
68 - Outras Transferências Legais e Constitucionais - Estado	-436.876,95	-1.037.669,40
76 - Emendas Parlamentares Individuais - Transferência especial (Inciso I do art. 1º EC 105/2019)	246,92	5.895,63
78 - Emendas Parlamentares Individuais - Transferência com finalidade definida (Inciso II do art. 1º	-70,92	-54.373,88
79 - Emendas Parlamentares Impositivas - Transferências do Estado	24.054,09	266.947,63





**BALANÇO PATRIMONIAL - ANEXO 14**  
**DEMONSTRATIVO DO SUPERÁVIT/DÉFICIT FINANCEIRO**

Unidade Gestora: (1165 / Prefeitura Municipal de São Bernardino)

Competência: 06/2022

87 - Alienações de Bens destinados a Programas da Educação Básica	31.700,00	0,00
89 - Alienações de Bens destinados a Outros Programas	18.302,84	640,32
<b>TOTAL</b>	<b>2.369.764,18</b>	<b>1.450.080,53</b>





## CERTIDÃO

Certifica-se que o processo foi redistribuído para cumprimento do disposto no art. 119, § 3º, da Resolução n. TC-06/2001 (Regimento Interno), considerando os termos da Portaria n. TC-354/2020.

Florianópolis, 28 de março de 2023.



**Marcelo Correa**  
Coordenador de Controle de Documentos e Processos – CCDP



*Documento assinado com certificação digital padrão ICP-Brasil (Medida Provisória nº2.200-2, de 24/08/2001)*

# Demonstrativo da Receita e Despesa

## Segundo as Categorias Econômicas - Anexo 1

Município de SÃO BERNARDINO

Competência: 2022

Títulos	R\$	Títulos	R\$
<b>RECEITA</b>		<b>DESPESA</b>	
Receitas Correntes	23.548.358,22	Despesas Correntes	20.083.475,28
Receita Tributária	760.570,54	Pessoal e Encargos Sociais	10.525.830,66
Receita de Contribuições	50.252,84	Juros e Encargos da Dívida	0,00
Receita Patrimonial	607.262,49	Outras despesas correntes	9.557.644,62
Receita Agropecuária	0,00		
Receita industrial	0,00	Despesas Intra-Orçamentárias Correntes	0,00
Receita de Serviços	201.408,82		
Transferências Correntes	21.902.613,09		
Outras Receitas Correntes	26.250,44		
Receitas Intra-Orçamentárias Correntes	0,00		
Déficit		Superávit	3.464.882,94
<b>Total</b>	<b>23.548.358,22</b>	<b>Total</b>	<b>23.548.358,22</b>
Receitas de Capital	5.235.522,27	Despesas de Capital	8.036.624,57
Operações de Crédito	0,00		
Alienação de Bens	838.050,00	Investimentos	8.036.624,57
Amortização de Empréstimos	0,00	Inversões Financeiras	0,00
Transferências de Capital	4.397.472,27	Amortização da Dívida	0,00
Outras Receitas de Capital	0,00		
		Despesas Intra-Orçamentárias de Capital	0,00
Receitas Intra-Orçamentárias de Capital	0,00		
Déficit	2.801.102,30	Superávit	
<b>Total</b>	<b>8.036.624,57</b>	<b>Total</b>	<b>8.036.624,57</b>
	<b>RESUMO</b>		
Receitas Correntes	23.548.358,22	Despesas Correntes	20.083.475,28
Receitas Intra-Orçamentárias Correntes	0,00	Despesas Intra-Orçamentárias Correntes	0,00
Receita de Capital	5.235.522,27	Despesas de Capital	8.036.624,57
Receitas Intra-Orçamentárias de Capital	0,00	Despesas Intra-Orçamentárias de Capital	0,00
Subtotal	28.783.880,49	Subtotal	28.120.099,85
Déficit		Superávit	663.780,64
<b>TOTAL</b>	<b>28.783.880,49</b>	<b>TOTAL</b>	<b>28.783.880,49</b>

Município de SÃO BERNARDINO  
Exercício de 2022

Código	Especificação	Desdobramento	Fonte	Categoria econômica
	RECEITAS			32.741.271,29
10000000	Receitas Correntes			27.505.749,02
11000000	Impostos, Taxas e Contribuições de Melhoria		765.994,54	
11100000	Impostos		705.564,95	
11130000	Impostos sobre a Renda e Proventos de Qualquer Natureza	376.060,17		
11130300	Imposto sobre a Renda - Retido na Fonte	376.060,17		
11130310	Imposto sobre a Renda - Retido na Fonte - Trabalho	342.599,36		
11130311	Imposto sobre a Renda - Retido na Fonte - Trabalho - Principal	342.599,36		
	Recursos Ordinários	205.559,54		
	Receitas de Impostos e Transf de Impostos: Educação	85.649,90		
	Receitas de Impostos e Transf de impostos: Saúde	51.389,92		
11130340	Imposto sobre a Renda - Retido na Fonte - Outros Rendimentos	33.460,81		
11130341	Imposto sobre a Renda - Retido na Fonte - Outros Rendimentos - Principal	33.460,81		
	Recursos Ordinários	20.076,37		
	Receitas de Impostos e Transf de Impostos: Educação	8.365,23		
	Receitas de Impostos e Transf de impostos: Saúde	5.019,21		
11180000	Impostos Específicos de Estados, DF e Municípios	329.504,78		
11180100	Impostos sobre o Patrimônio para Estados/DF/Municípios	213.825,58		
11180110	Imposto sobre a Propriedade Predial e Territorial Urbana	73.893,51		
11180111	Imposto sobre a Propriedade Predial e Territorial Urbana - Principal	60.935,59		
	Recursos Ordinários	36.562,15		
	Receitas de Impostos e Transf de Impostos: Educação	15.233,55		
	Receitas de Impostos e Transf de impostos: Saúde	9.139,89		
11180112	Imposto sobre a Propriedade Predial e Territorial Urbana - Multas e Juros de Mora	677,50		
	Recursos Ordinários	406,92		
	Receitas de Impostos e Transf de Impostos: Educação	169,18		
	Receitas de Impostos e Transf de impostos: Saúde	101,40		
11180113	Imposto sobre a Propriedade Predial e Territorial Urbana - Dívida Ativa	9.252,04		
	Recursos Ordinários	5.551,50		
	Receitas de Impostos e Transf de Impostos: Educação	2.312,91		
	Receitas de Impostos e Transf de impostos: Saúde	1.387,63		
11180114	Imposto sobre a Propriedade Predial e Territorial Urbana - Dívida Ativa - Multas e Juros de Mora da	3.028,38		
	Recursos Ordinários	1.817,26		
	Receitas de Impostos e Transf de Impostos: Educação	757,00		
	Receitas de Impostos e Transf de impostos: Saúde	454,12		
11180140	Imposto sobre Transmissão "Inter Vivos" de Bens Imóveis e de Direitos Reais sobre Imóveis	139.932,07		
11180141	Imposto sobre Transmissão "Inter Vivos" de Bens Imóveis e de Direitos Reais sobre Imóveis - Principa	139.932,07		
	Recursos Ordinários	83.959,40		
	Receitas de Impostos e Transf de Impostos: Educação	34.982,93		
	Receitas de Impostos e Transf de impostos: Saúde	20.989,74		
11180200	Impostos sobre a Produção, Circulação de Mercadorias e Serviços	115.679,20		
11180230	Imposto sobre Serviços de Qualquer Natureza	115.679,20		
11180231	Imposto sobre Serviços de Qualquer Natureza - Principal	115.234,26		

Município de SÃO BERNARDINO  
Exercício de 2022

Código	Especificação	Desdobramento	Fonte	Categoria econômica
	Recursos Ordinários	69.141,08		
	Receitas de Impostos e Transf de Impostos: Educação	28.808,55		
	Receitas de Impostos e Transf de impostos: Saúde	17.284,63		
11180232	Imposto sobre Serviços de Qualquer Natureza - Multas e Juros de Mora	144,29		
	Recursos Ordinários	86,78		
	Receitas de Impostos e Transf de Impostos: Educação	35,97		
	Receitas de Impostos e Transf de impostos: Saúde	21,54		
11180233	Imposto sobre Serviços de Qualquer Natureza - Dívida Ativa	273,14		
	Recursos Ordinários	163,90		
	Receitas de Impostos e Transf de Impostos: Educação	68,28		
	Receitas de Impostos e Transf de impostos: Saúde	40,96		
11180234	Imposto sobre Serviços de Qualquer Natureza - Dívida Ativa - Multas e Juros de Mora da Dívida Ativa	27,51		
	Recursos Ordinários	16,53		
	Receitas de Impostos e Transf de Impostos: Educação	6,87		
	Receitas de Impostos e Transf de impostos: Saúde	4,11		
11200000	Taxas		60.364,43	
11210000	Taxas pelo Exercício do Poder de Polícia	31.216,21		
11210100	Taxas de Inspeção, Controle e Fiscalização	31.216,21		
11210110	Taxas de Inspeção, Controle e Fiscalização	31.216,21		
11210111	Taxas de Inspeção, Controle e Fiscalização - Principal	29.012,21		
	Recursos Ordinários	29.012,21		
11210113	Taxas de Inspeção, Controle e Fiscalização - Dívida Ativa	1.355,59		
	Recursos Ordinários	1.355,59		
11210114	Taxas de Inspeção, Controle e Fiscalização - Dívida Ativa - Multas e Juros de Mora da Dívida Ativa	848,41		
	Recursos Ordinários	848,41		
11220000	Taxas pela Prestação de Serviços	28.836,02		
11220100	Taxas pela Prestação de Serviços	28.836,02		
11220110	Taxas pela Prestação de Serviços	28.836,02		
11220111	Taxas pela Prestação de Serviços - Principal	24.184,13		
	Recursos Ordinários	24.184,13		
11220112	Taxas pela Prestação de Serviços - Multas e Juros de Mora	254,74		
	Recursos Ordinários	254,74		
11220113	Taxas pela Prestação de Serviços - Dívida Ativa	3.199,93		
	Recursos Ordinários	3.199,93		
11220114	Taxas pela Prestação de Serviços - Dívida Ativa - Multas e Juros de Mora da Dívida Ativa	1.197,22		
	Recursos Ordinários	1.197,22		
11280000	Taxas - Específicas de Estados, DF e Municípios	312,20		
11280100	Taxas de Inspeção, Controle e Fiscalização	312,20		
11280110	Taxa de Fiscalização de Vigilância Sanitária	312,20		
11280111	Taxa de Fiscalização de Vigilância Sanitária - Principal	312,20		
	Recursos Ordinários	312,20		
11300000	Contribuição de Melhoria		65,16	
11380000	Contribuição de Melhoria - Específica de Estados, DF e Municípios	65,16		
11380400	Contribuição de Melhoria para Pavimentação e Obras Complementares	65,16		

Município de SÃO BERNARDINO  
Exercício de 2022

Código	Especificação	Desdobramento	Fonte	Categoria econômica
11380410	Contribuição de Melhoria para Pavimentação e Obras Complementares	65,16		
11380411	Contribuição de Melhoria para Pavimentação e Obras Complementares - Principal	65,16		
	Recursos Ordinários	65,16		
12000000	Contribuições		50.252,84	
12400000	Contribuição para o Custeio do Serviço de Iluminação Pública		50.252,84	
12400010	Contribuição para o Custeio do Serviço de Iluminação Pública	50.252,84		
12400011	Contribuição para o Custeio do Serviço de Iluminação Pública - Principal	50.252,84		
	Contribuição para o Custeio dos Serviços de Iluminação Pública - COSIP	50.252,84		
13000000	Receita Patrimonial		657.698,67	
13100000	Exploração do Patrimônio Imobiliário do Estado		36.519,16	
13100200	Concessão, Permissão, Autorização ou Cessão do Direito de Uso de Bens Imóveis Públicos	36.519,16		
13100210	Concessão, Permissão, Autorização ou Cessão do Direito de Uso de Bens Imóveis Públicos	36.519,16		
13100211	Concessão, Permissão, Autorização ou Cessão do Direito de Uso de Bens Imóveis Públicos - Principal	35.814,79		
	Recursos Ordinários	35.814,79		
13100212	Concessão, Permissão, Autorização ou Cessão do Direito de Uso de Bens Imóveis Públicos - Multas e Ju	238,53		
	Recursos Ordinários	238,53		
13100213	Concessão, Permissão, Autorização ou Cessão do Direito de Uso de Bens Imóveis Públicos - Dívida Ativ	447,94		
	Recursos Ordinários	447,94		
13100214	Concessão, Permissão, Autorização ou Cessão do Direito de Uso de Bens Imóveis Públicos - Dívida Ativ	17,90		
	Recursos Ordinários	17,90		
13200000	Valores Mobiliários		621.179,51	
13210000	Juros e Correções Monetárias	621.179,51		
13210010	Remuneração de Depósitos Bancários	621.179,51		
13210011	Remuneração de Depósitos Bancários - Principal	621.179,51		
	Recursos Ordinários	301.253,62		
	Receitas de Impostos e Transf de impostos: Saúde	7.463,99		
	Contribuição de Intervenção no Domínio Econômico - CIDE	507,18		
	Convênio de Trânsito - Militar	1.667,63		
	Convênio de Trânsito - Civil	2.937,74		
	Convênio de Trânsito - Prefeitura	1.195,87		
	Transferências do FUNDEF/FUNDEB - (aplicação em outras despesas da Educação Básica)	7.461,81		
	Transferências de Convênios – União/Outros (não relacionados à educação/saúde/assistência socia	46,40		
	Transferências do Sistema Único de Assistência Social – SUAS/União	10.003,64		
	Salário-Educação	11.702,29		
	Transferências do Sistema Único de Saúde – SUS/União	32.625,32		
	Fundo Especial do Petróleo e Transferências Decorrentes de Compensação Financeira pela Exploraç	8.653,92		
	Outras Transferências Legais e Constitucionais – União	39,20		
	Recursos do Programa Nacional de Alimentação Escolar - PNAE	331,74		
	Recursos do Programa Nacional de Apoio ao Transporte Escolar - PNATE	1.777,75		
	Cessão onerosa - Lei nº 13.885/201	5.947,91		
	Transferências provenientes do Governo Federal destinadas ao vencimento dos agentes comunitário	1.591,94		
	Assistência Financeira Transporte Coletivo – Art. 5º, inciso IV - EC nº	20,55		

Município de SÃO BERNARDINO  
Exercício de 2022

Código	Especificação	Desdobramento	Fonte	Categoria econômica
	123/2022	20,55		
	Transferências de Convênios – Estado/Educação	24.165,84		
	Transferências do Sistema Único de Assistência Social – SUAS/Estado	13.026,12		
	Transferências do Sistema Único de Saúde – SUS/Estado	18.184,51		
	Outras Transferências Legais e Constitucionais - Estado	112.076,02		
	Emendas Parlamentares Individuais - Transferência especial (Inciso I do art. 1º EC 105/2019)	13.183,86		
	Emendas de bancada de Parlamentares (EC nº 100/2019)	2.391,56		
	Emendas Parlamentares Impositivas - Transferências do Estado	25.798,44		
	Alienações de Bens destinados a Programas de Saúde	3.462,14		
	Alienações de Bens destinados a Outros Programas	13.662,52		
16000000	Receita de Serviços		201.654,12	
16100000	Serviços Administrativos e Comerciais Gerais		40.933,48	
16100200	Inscrição em Concursos e Processos Seletivos	22.930,00		
16100210	Inscrição em Concursos e Processos Seletivos	22.930,00		
16100211	Inscrição em Concursos e Processos Seletivos - Principal	22.930,00		
	Recursos Ordinários	22.930,00		
16100300	Serviços de Registro, Certificação e Fiscalização	18.003,48		
16100310	Serviços de Registro, Certificação e Fiscalização	18.003,48		
16100311	Serviços de Registro, Certificação e Fiscalização - Principal	18.003,48		
	Recursos Ordinários	18.003,48		
16200000	Serviços e Atividades Referentes à Navegação e ao Transporte		9.234,07	
16200200	Serviços de Transporte	9.234,07		
16200210	Serviços de Transporte	9.234,07		
16200211	Serviços de Transporte - Principal	9.234,07		
	Recursos Ordinários	9.234,07		
16300000	Serviços e Atividades Referentes à Saúde		1.471,80	
16380000	Serviços e Atividades Referentes à Saúde - Específico para Estados/DF/Municípios	1.471,80		
16380100	Serviços de Saúde - Específico para Estados/DF/Municípios	1.471,80		
16380190	Outros Serviços de Saúde	1.471,80		
16380191	Outros Serviços de Saúde - Principal	1.471,80		
	Recursos Ordinários	1.471,80		
16900000	Outros Serviços		150.014,77	
16909900	Outros Serviços	150.014,77		
16909910	Outros Serviços	150.014,77		
16909911	Outros Serviços - Principal	103.155,08		
	Recursos Ordinários	103.155,08		
16909912	Outros Serviços - Multas e Juros de Mora	3.045,63		
	Recursos Ordinários	3.045,63		
16909913	Outros Serviços - Dívida Ativa	34.446,96		
	Recursos Ordinários	34.446,96		
16909914	Outros Serviços - Dívida Ativa - Multas e Juros de Mora da Dívida Ativa	9.367,10		
	Recursos Ordinários	9.367,10		
17000000	Transferências Correntes		25.803.148,17	
17100000	Transferências da União e de suas Entidades		14.999.548,07	

Município de SÃO BERNARDINO  
Exercício de 2022

Código	Especificação	Desdobramento	Fonte	Categoria econômica
17180000	Transferências da União - Específicas de Estados, DF e Municípios	14.999.548,07		
17180100	Participação na Receita da União	12.841.617,90		
17180120	Cota-Parte do Fundo de Participação dos Municípios - Cota Mensal	11.742.390,83		
17180121	Cota-Parte do Fundo de Participação dos Municípios - Cota Mensal - Principal	11.742.390,83		
	Recursos Ordinários	7.045.434,46		
	Receitas de Impostos e Transf de Impostos: Educação	2.935.597,75		
	Receitas de Impostos e Transf de impostos: Saúde	1.761.358,62		
17180130	Cota-Parte do Fundo de Participação dos Municípios - 1% Cota entregue no mês de dezembro	515.230,55		
17180131	Cota-Parte do Fundo de Participação dos Municípios - 1% Cota entregue no mês de dezembro - Principal	515.230,55		
	Recursos Ordinários	515.230,55		
17180140	Cota-Parte do Fundo de Participação dos Municípios - 1% Cota entregue no mês de julho	570.381,09		
17180141	Cota-Parte do Fundo de Participação dos Municípios - 1% Cota entregue no mês de julho - Principal	570.381,09		
	Recursos Ordinários	570.381,09		
17180150	Cota-Parte do Imposto Sobre a Propriedade Territorial Rural	13.615,43		
17180151	Cota-Parte do Imposto Sobre a Propriedade Territorial Rural - Principal	13.615,43		
	Recursos Ordinários	8.169,22		
	Receitas de Impostos e Transf de Impostos: Educação	3.403,88		
	Receitas de Impostos e Transf de impostos: Saúde	2.042,33		
17180200	Transferência da Compensação Financeira pela Exploração de Recursos Naturais	284.256,31		
17180260	Cota-Parte do Fundo Especial do Petróleo - FEP	284.256,31		
17180261	Cota-Parte do Fundo Especial do Petróleo - FEP - Principal	284.256,31		
	Fundo Especial do Petróleo e Transferências Decorrentes de Compensação Financeira pela Exploraç	284.256,31		
17180300	Transferência de Recursos do Sistema Único de Saúde - SUS - Repasses Fundo a Fundo - Bloco de Manute	1.323.853,36		
17180310	Transferência de Recursos do SUS - Atenção Primária	1.323.853,36		
17180311	Transferência de Recursos do SUS - Atenção Primária - Principal	1.323.853,36		
	Transferências do Sistema Único de Saúde - SUS/União	624.125,36		
	Transferências provenientes do Governo Federal destinadas ao vencimento dos agentes comunitário	149.728,00		
	Emendas Parlamentares Individuais - Transferência especial (Inciso I do art. 1º EC 105/2019)	250.000,00		
	Emendas de bancada de Parlamentares (EC nº 100/2019)	300.000,00		
17180500	Transferências de Recursos do Fundo Nacional do Desenvolvimento da Educação - FNDE	276.450,23		
17180510	Transferências do Salário-Educação	209.961,36		
17180511	Transferências do Salário-Educação - Principal	209.961,36		
	Salário-Educação	209.961,36		
17180530	Transferências Diretas do FNDE referentes ao Programa Nacional de Alimentação Escolar - PNAE	31.683,60		
17180531	Transferências Diretas do FNDE referentes ao Programa Nacional de Alimentação Escolar - PNAE - Princ	31.683,60		
	Recursos do Programa Nacional de Alimentação Escolar - PNAE	31.683,60		
17180540	Transferências Diretas do FNDE referentes ao Programa Nacional de Apoio ao Transporte do Escolar - P	34.805,27		
17180541	Transferências Diretas do FNDE referentes ao Programa Nacional de Apoio ao Transporte do Escolar - P	34.805,27		
	Recursos do Programa Nacional de Apoio ao Transporte Escolar - PNATE	34.805,27		
17181200	Transferências de Recursos do Fundo Nacional de Assistência Social - FNAS	114.626,40		

Município de SÃO BERNARDINO  
Exercício de 2022

Código	Especificação	Desdobramento	Fonte	Categoria econômica
17181210	Transferências de Recursos do Fundo Nacional de Assistência Social – FNAS	114.626,40		
17181211	Transferências de Recursos do Fundo Nacional de Assistência Social – FNAS - Principal	114.626,40		
	Transferências do Sistema Único de Assistência Social – SUAS/União	114.626,40		
17189900	Outras Transferências da União	158.743,87		
17189910	Outras Transferências da União	158.743,87		
17189911	Outras Transferências da União - Principal	158.743,87		
	Recursos Ordinários	18.299,64		
	Cessão onerosa - Lei nº 13.885/201	137.969,87		
	Assistência Financeira Transporte Coletivo – Art. 5º, inciso IV - EC nº 123/2022	2.474,36		
17200000	Transferências dos Estados e do Distrito Federal e de suas Entidades		8.566.219,05	
17280000	Transferências dos Estados - Específicas de Estados, DF e Municípios	8.566.219,05		
17280100	Participação na Receita dos Estados	7.918.279,18		
17280110	Cota-Parte do ICMS	7.361.266,07		
17280111	Cota-Parte do ICMS - Principal	7.361.266,07		
	Recursos Ordinários	4.416.759,49		
	Receitas de Impostos e Transf de Impostos: Educação	1.840.316,64		
	Receitas de Impostos e Transf de impostos: Saúde	1.104.189,94		
17280120	Cota-Parte do IPVA	310.571,26		
17280121	Cota-Parte do IPVA - Principal	310.571,26		
	Recursos Ordinários	186.342,63		
	Receitas de Impostos e Transf de Impostos: Educação	77.642,90		
	Receitas de Impostos e Transf de impostos: Saúde	46.585,73		
17280130	Cota-Parte do IPI - Municípios	72.372,97		
17280131	Cota-Parte do IPI - Municípios - Principal	72.372,97		
	Recursos Ordinários	43.423,74		
	Receitas de Impostos e Transf de Impostos: Educação	18.093,30		
	Receitas de Impostos e Transf de impostos: Saúde	10.855,93		
17280140	Cota-Parte da Contribuição de Intervenção no Domínio Econômico	6.522,51		
17280141	Cota-Parte da Contribuição de Intervenção no Domínio Econômico - Principal	6.522,51		
	Contribuição de Intervenção no Domínio Econômico - CIDE	6.522,51		
17280190	Outras Transferências dos Estados	167.546,37		
17280191	Outras Transferências dos Estados - Principal	167.546,37		
	Emendas Parlamentares Impositivas - Transferências do Estado	167.546,37		
17280300	Transferência de Recursos do Estado para Programas de Saúde – Repasse Fundo a Fundo	191.660,08		
17280310	Transferência de Recursos do Estado para Programas de Saúde – Repasse Fundo a Fundo	191.660,08		
17280311	Transferência de Recursos do Estado para Programas de Saúde – Repasse Fundo a Fundo - Principal	191.660,08		
	Transferências do Sistema Único de Saúde – SUS/Estado	191.660,08		
17281000	Transferência de Convênios dos Estados e do Distrito Federal e de Suas Entidades	456.279,79		
17281020	Transferências de Convênio dos Estados Destinadas a Programas de Educação	294.552,00		
17281021	Transferências de Convênio dos Estados Destinadas a Programas de Educação - Principal	294.552,00		
	Transferências de Convênios – Estado/Educação	294.552,00		
17281090	Outras Transferências de Convênio dos Estados	161.727,79		



Município de SÃO BERNARDINO  
Exercício de 2022

Código	Especificação	Desdobramento	Fonte	Categoria econômica
17281091	Outras Transferências de Convênio dos Estados - Principal	161.727,79		
	Recursos Ordinários	12.005,70		
	Convênio de Trânsito - Militar	6.255,83		
	Convênio de Trânsito - Civil	6.255,83		
	Convênio de Trânsito - Prefeitura	10.306,89		
	Transferências do Sistema Único de Assistência Social – SUAS/Estado	126.903,54		
17500000	Transferências de Outras Instituições Públicas		2.237.381,05	
17580000	Transferências de Outras Instituições Públicas - Específicas de Estados, DF e Municípios	2.237.381,05		
17580100	Transferências de Recursos do Fundo de Manutenção e Desenvolvimento da Educação Básica e de Valoriza	2.237.381,05		
17580110	Transferências de Recursos do Fundo de Manutenção e Desenvolvimento da Educação Básica e de Valoriza	2.237.381,05		
17580111	Transferências de Recursos do Fundo de Manutenção e Desenvolvimento da Educação Básica e de Valoriza	2.237.381,05		
	Transf. do FUNDEF/FUNDEB - (aplic. remuneração dos prof. do Magist. em efet exercício na Ed. Bá	1.566.166,71		
	Transferências do FUNDEF/FUNDEB - (aplicação em outras despesas da Educação Básica)	671.214,34		
19000000	Outras Receitas Correntes		27.000,68	
19200000	Indenizações, Restituições e Ressarcimentos		21.887,32	
19210000	Indenizações	21.719,85		
19219900	Outras Indenizações	21.719,85		
19219910	Outras Indenizações	21.719,85		
19219911	Outras Indenizações - Principal	21.719,85		
	Recursos Ordinários	20.969,61		
	Outras Transferências Legais e Constitucionais – União	750,24		
19230000	Ressarcimentos	167,47		
19239900	Outros Ressarcimentos	167,47		
19239910	Outros Ressarcimentos	167,47		
19239913	Outros Ressarcimentos - Dívida Ativa	167,47		
	Recursos Ordinários	167,47		
19900000	Demais Receitas Correntes		5.113,36	
19909900	Outras Receitas	5.113,36		
19909910	Outras Receitas - Primárias	5.113,36		
19909911	Outras Receitas - Primárias - Principal	5.113,36		
	Recursos Ordinários	5.113,36		
20000000	Receitas de Capital			5.235.522,27
22000000	Alienação de Bens		838.050,00	
22100000	Alienação de Bens Móveis		838.050,00	
22130000	Alienação de Bens Móveis e Semoventes	838.050,00		
22130010	Alienação de Bens Móveis e Semoventes	838.050,00		
22130011	Alienação de Bens Móveis e Semoventes - Principal	838.050,00		
	Alienações de Bens destinados a Programas da Educação Básica	31.700,00		
	Alienações de Bens destinados a Programas de Saúde	62.350,00		
	Alienações de Bens destinados a Outros Programas	744.000,00		
24000000	Transferências de Capital		4.397.472,27	
24100000	Transferências da União e de suas Entidades		186.754,00	
24180000	Transferências da União - Específicas de Estados, DF e Municípios	186.754,00		

Município de SÃO BERNARDINO  
Exercício de 2022

Código	Especificação	Desdobramento	Fonte	Categoria econômica
24181000	Transferência de Convênios da União e de suas Entidades	21.754,00		
24181010	SUS Transferências de Convênio da União para o Sistema Único de Saúde –	21.754,00		
24181011	SUS - Principal Transferências de Convênio da União para o Sistema Único de Saúde –	21.754,00		
	Transferências do Sistema Único de Saúde – SUS/União	21.754,00		
24181200	FNAS Transferências de Recursos do Fundo Nacional de Assistência Social –	100.000,00		
24181210	FNAS Transferências de Recursos do Fundo Nacional de Assistência Social –	100.000,00		
24181211	FNAS - Principal Transferências de Recursos do Fundo Nacional de Assistência Social –	100.000,00		
	Transferências do Sistema Único de Assistência Social – SUAS/União	100.000,00		
24189900	Outras Transferências da União	65.000,00		
24189910	Outras Transferências da União	65.000,00		
24189911	Outras Transferências da União - Principal	65.000,00		
	Emendas de bancada de Parlamentares (EC nº 100/2019)	65.000,00		
24200000	Transferências dos Estados e do Distrito Federal e de suas Entidades		4.210.718,27	
24280000	Transferências dos Estados, Distrito Federal, e de suas Entidades	4.210.718,27		
24280300	Transferências de Recursos do Sistema Único de Saúde – SUS	150.000,00		
24280310	Transferências de Recursos do Sistema Único de Saúde – SUS	150.000,00		
24280311	Transferências de Recursos do Sistema Único de Saúde – SUS - Principal	150.000,00		
	Outras Transferências Legais e Constitucionais - Estado	150.000,00		
24289900	Outras Transferências dos Estados	4.060.718,27		
24289910	Outras Transferências dos Estados	4.060.718,27		
24289911	Outras Transferências dos Estados - Principal	4.060.718,27		
	Outras Transferências Legais e Constitucionais - Estado	3.960.718,27		
	Emendas Parlamentares Impositivas - Transferências do Estado	100.000,00		
	<b>DEDUÇÕES DA RECEITA</b>			57.350,60
10000000	Receitas Correntes			57.350,60
11000000	Impostos, Taxas e Contribuições de Melhoria		5.424,00	
11100000	Impostos		5.424,00	
11180000	Impostos Específicos de Estados, DF e Municípios	5.424,00		
11180100	Impostos sobre o Patrimônio para Estados/DF/Municípios	5.424,00		
11180140	Imposto sobre Transmissão "Inter Vivos" de Bens Imóveis e de Direitos Reais sobre Imóveis	5.424,00		
11180141	Imposto sobre Transmissão "Inter Vivos" de Bens Imóveis e de Direitos Reais sobre Imóveis - Principa	5.424,00		
	Recursos Ordinários	3.254,40		
	Receitas de Impostos e Transf de Impostos: Educação	1.356,00		
	Receitas de Impostos e Transf de impostos: Saúde	813,60		
13000000	Receita Patrimonial		50.436,18	
13200000	Valores Mobiliários		50.436,18	
13210000	Juros e Correções Monetárias	50.436,18		
13210010	Remuneração de Depósitos Bancários	50.436,18		
13210011	Remuneração de Depósitos Bancários - Principal	50.436,18		
	Transferências de Convênios – União/Outros (não relacionados à educação/saúde/assistência socia	46,40		
	Outras Transferências Legais e Constitucionais – União	39,20		
	Outras Transferências Legais e Constitucionais - Estado	50.350,58		

Município de SÃO BERNARDINO  
Exercício de 2022

Código	Especificação	Desdobramento	Fonte	Categoria econômica
16000000	Receita de Serviços		245,30	
16300000	Serviços e Atividades Referentes à Saúde		245,30	
16380000	Serviços e Atividades Referentes à Saúde - Específico para Estados/DF/Municípios	245,30		
16380100	Serviços de Saúde - Específico para Estados/DF/Municípios	245,30		
16380190	Outros Serviços de Saúde	245,30		
16380191	Outros Serviços de Saúde - Principal	245,30		
	Recursos Ordinários	245,30		
17000000	Transferências Correntes		494,88	
17100000	Transferências da União e de suas Entidades		494,88	
17180000	Transferências da União - Específicas de Estados, DF e Municípios	494,88		
17189900	Outras Transferências da União	494,88		
17189910	Outras Transferências da União	494,88		
17189911	Outras Transferências da União - Principal	494,88		
	Assistência Financeira Transporte Coletivo – Art. 5º, inciso IV - EC nº 123/2022	494,88		
19000000	Outras Receitas Correntes		750,24	
19200000	Indenizações, Restituições e Ressarcimentos		750,24	
19210000	Indenizações	750,24		
19219900	Outras Indenizações	750,24		
19219910	Outras Indenizações	750,24		
19219911	Outras Indenizações - Principal	750,24		
	Outras Transferências Legais e Constitucionais – União	750,24		
	<b>DEDUÇÕES FUNDEB</b>			3.900.040,20
10000000	Receitas Correntes			3.900.040,20
17000000	Transferências Correntes		3.900.040,20	
17100000	Transferências da União e de suas Entidades		2.351.200,90	
17180000	Transferências da União - Específicas de Estados, DF e Municípios	2.351.200,90		
17180100	Participação na Receita da União	2.351.200,90		
17180120	Cota-Parte do Fundo de Participação dos Municípios - Cota Mensal	2.348.477,87		
17180121	Cota-Parte do Fundo de Participação dos Municípios - Cota Mensal - Principal	2.348.477,87		
	Receitas de Impostos e Transf de Impostos: Educação	2.348.477,87		
17180150	Cota-Parte do Imposto Sobre a Propriedade Territorial Rural	2.723,03		
17180151	Cota-Parte do Imposto Sobre a Propriedade Territorial Rural - Principal	2.723,03		
	Receitas de Impostos e Transf de Impostos: Educação	2.723,03		
17200000	Transferências dos Estados e do Distrito Federal e de suas Entidades		1.548.839,30	
17280000	Transferências dos Estados - Específicas de Estados, DF e Municípios	1.548.839,30		
17280100	Participação na Receita dos Estados	1.548.839,30		
17280110	Cota-Parte do ICMS	1.472.252,10		
17280111	Cota-Parte do ICMS - Principal	1.472.252,10		
	Receitas de Impostos e Transf de Impostos: Educação	1.472.252,10		
17280120	Cota-Parte do IPVA	62.113,37		
17280121	Cota-Parte do IPVA - Principal	62.113,37		
	Receitas de Impostos e Transf de Impostos: Educação	62.113,37		
17280130	Cota-Parte do IPI - Municípios	14.473,83		
17280131	Cota-Parte do IPI - Municípios - Principal	14.473,83		

Município de SÃO BERNARDINO

Exercício de 2022

Código	Especificação	Desdobramento	Fonte	Categoria econômica
	Receitas de Impostos e Transf de Impostos: Educação	14.473,83		
	TOTAL GERAL			28.783.880,49

Município de SÃO BERNARDINO

Competência: 2022

Unidade Gestora: (Legislativo) Câmara Municipal de São Bernardino

Unidade Orçamentária: 1001 - CAMARA DE VEREADORES

Código	Especificação	Desdobramento	Elemento	Categoria Econômica
3.0.00.00	Despesas Correntes			769.230,67
3.1.00.00	Pessoal e Encargos Sociais			530.481,36
3.1.90.00	Aplicações Diretas		530.481,36	
3.1.90.11	Vencimentos e Vantagens Fixas (Pessoal Civil)	433.450,22		
3.1.90.13	Obrigações Patronais	97.031,14		
3.3.00.00	Outras Despesas Correntes			238.749,31
3.3.90.00	Aplicações Diretas		238.749,31	
3.3.90.14	Diárias Civil	66.150,06		
3.3.90.30	Material de Consumo	38.316,52		
3.3.90.33	Passagens e Despesas com Locomoção	45.842,74		
3.3.90.39	Outros Serviços de Terceiros (Pessoa Jurídica)	56.758,21		
3.3.90.40	Serviços de Tecnologia da Informação e Comunicação (TIC) – Pessoa Jurídica	31.681,78		
4.0.00.00	Despesas de Capital			4.399,00
4.4.00.00	Investimentos			4.399,00
4.4.90.00	Aplicações Diretas		4.399,00	
4.4.90.52	Equipamentos e Material Permanente	4.399,00		
	Total Unidade Orçamentária			773.629,67

Unidade Gestora: (Executivo ) Prefeitura Municipal de São Bernardino

Unidade Orçamentária: 2001 - GABINETE DO PREFEITO

Código	Especificação	Desdobramento	Elemento	Categoria Econômica
3.0.00.00	Despesas Correntes			446.524,47
3.1.00.00	Pessoal e Encargos Sociais			375.388,78
3.1.90.00	Aplicações Diretas		375.388,78	
3.1.90.11	Vencimentos e Vantagens Fixas (Pessoal Civil)	309.170,04		
3.1.90.13	Obrigações Patronais	66.218,74		
3.3.00.00	Outras Despesas Correntes			71.135,69
3.3.90.00	Aplicações Diretas		71.135,69	
3.3.90.14	Diárias Civil	17.060,00		
3.3.90.30	Material de Consumo	26.050,58		
3.3.90.33	Passagens e Despesas com Locomoção	14.983,30		
3.3.90.39	Outros Serviços de Terceiros (Pessoa Jurídica)	11.427,01		
3.3.90.40	Serviços de Tecnologia da Informação e Comunicação (TIC) – Pessoa Jurídica	1.600,00		
3.3.90.47	Obrigações Tributárias e Contributivas	14,80		
4.0.00.00	Despesas de Capital			10.315,00
4.4.00.00	Investimentos			10.315,00
4.4.90.00	Aplicações Diretas		10.315,00	
4.4.90.52	Equipamentos e Material Permanente	10.315,00		
	Total Unidade Orçamentária			456.839,47

Município de SÃO BERNARDINO  
Competência: 2022

**Unidade Orçamentária: 2002 - FUNDO DE DEFESA CIVIL**

Código	Especificação	Desdobramento	Elemento	Categoria Econômica
3.0.00.00	Despesas Correntes			77.559,79
3.1.00.00	Pessoal e Encargos Sociais			64.302,89
3.1.90.00	Aplicações Diretas		64.302,89	
3.1.90.11	Vencimentos e Vantagens Fixas (Pessoal Civil)	53.074,84		
3.1.90.13	Obrigações Patronais	11.228,05		
3.3.00.00	Outras Despesas Correntes			13.256,90
3.3.90.00	Aplicações Diretas		13.256,90	
3.3.90.14	Diárias Civil	200,00		
3.3.90.30	Material de Consumo	53,50		
3.3.90.32	Material, Bens ou Serviço para Distribuição Gratuita	3.916,76		
3.3.90.93	Indenizações e Restituições	9.086,64		
	Total Unidade Orçamentária			77.559,79

**Unidade Orçamentária: 2003 - CONSELHO TUTELAR**

Código	Especificação	Desdobramento	Elemento	Categoria Econômica
3.0.00.00	Despesas Correntes			180.380,36
3.1.00.00	Pessoal e Encargos Sociais			153.052,55
3.1.90.00	Aplicações Diretas		153.052,55	
3.1.90.11	Vencimentos e Vantagens Fixas (Pessoal Civil)	126.080,28		
3.1.90.13	Obrigações Patronais	25.505,60		
3.1.90.94	Indenizações e Restituições Trabalhistas	1.466,67		
3.3.00.00	Outras Despesas Correntes			27.327,81
3.3.90.00	Aplicações Diretas		27.327,81	
3.3.90.30	Material de Consumo	13.384,13		
3.3.90.39	Outros Serviços de Terceiros (Pessoa Jurídica)	5.666,54		
3.3.90.40	Serviços de Tecnologia da Informação e Comunicação (TIC) – Pessoa Jurídica	8.277,14		
	Total Unidade Orçamentária			180.380,36

**Unidade Orçamentária: 3001 - DEPARTAMENTO DE ADMINISTRACAO**

Código	Especificação	Desdobramento	Elemento	Categoria Econômica
3.0.00.00	Despesas Correntes			1.407.772,43
3.1.00.00	Pessoal e Encargos Sociais			727.851,51
3.1.71.00	Transferência a Consórcios Público		87.601,59	
3.1.71.70	Rateio pela Participação em Consórcio Público	87.601,59		
3.1.90.00	Aplicações Diretas		640.249,92	
3.1.90.11	Vencimentos e Vantagens Fixas (Pessoal Civil)	466.511,25		
3.1.90.13	Obrigações Patronais	98.925,71		
3.1.90.34	Outras Despesas de Pessoal Decorrentes de Contratos de Terceirização	67.675,15		
3.1.90.92	Despesas de Exercícios Anteriores	1.529,33		
3.1.90.94	Indenizações e Restituições Trabalhistas	5.608,48		

Município de SÃO BERNARDINO

Competência: 2022

3.3.00.00	Outras Despesas Correntes		679.920,92
3.3.50.00	Transferências a Instituições Privadas sem Fins Lucrativos	156.322,20	
3.3.50.41	Contribuições	156.322,20	
3.3.71.00	Transferência a Consórcios Público	25.074,92	
3.3.71.70	Rateio pela Participação em Consórcio Público	25.074,92	
3.3.90.00	Aplicações Diretas	491.992,80	
3.3.90.14	Diárias Civil	900,00	
3.3.90.30	Material de Consumo	97.788,03	
3.3.90.35	Serviços de Consultoria	51.600,00	
3.3.90.39	Outros Serviços de Terceiros (Pessoa Jurídica)	216.672,49	
3.3.90.40	Serviços de Tecnologia da Informação e Comunicação (TIC) – Pessoa Jurídica	123.595,60	
3.3.90.47	Obrigações Tributárias e Contributivas	1.021,48	
3.3.90.93	Indenizações e Restituições	415,20	
3.3.93.00	Aplicação Direta Decorrente de Operação de Órgãos, Fundos e Entidades dos Orçam. Fiscal e da Segurid	6.531,00	
3.3.93.39	Outros Serviços de Terceiros (Pessoa Jurídica)	6.531,00	
4.0.00.00	Despesas de Capital		41.954,52
4.4.00.00	Investimentos		41.954,52
4.4.71.00	Transferência a Consórcios Público	7.929,73	
4.4.71.70	Rateio pela Participação em Consórcio Público	7.929,73	
4.4.90.00	Aplicações Diretas	34.024,79	
4.4.90.52	Equipamentos e Material Permanente	34.024,79	
	<b>Total Unidade Orçamentária</b>		<b>1.449.726,95</b>

**Unidade Orçamentária: 3002 - DEPARTAMENTO DA FAZENDA**

Código	Especificação	Desdobramento	Elemento	Categoria Econômica
3.0.00.00	Despesas Correntes			489.441,35
3.1.00.00	Pessoal e Encargos Sociais			483.880,41
3.1.90.00	Aplicações Diretas		483.880,41	
3.1.90.11	Vencimentos e Vantagens Fixas (Pessoal Civil)	394.939,54		
3.1.90.13	Obrigações Patronais	83.885,32		
3.1.90.94	Indenizações e Restituições Trabalhistas	5.055,55		
3.3.00.00	Outras Despesas Correntes			5.560,94
3.3.90.00	Aplicações Diretas		5.560,94	
3.3.90.14	Diárias Civil	2.400,00		
3.3.90.30	Material de Consumo	2.020,35		
3.3.90.39	Outros Serviços de Terceiros (Pessoa Jurídica)	990,59		
3.3.90.40	Serviços de Tecnologia da Informação e Comunicação (TIC) – Pessoa Jurídica	150,00		
4.0.00.00	Despesas de Capital			6.913,00
4.4.00.00	Investimentos			6.913,00
4.4.90.00	Aplicações Diretas		6.913,00	
4.4.90.52	Equipamentos e Material Permanente	6.913,00		
	<b>Total Unidade Orçamentária</b>			<b>496.354,35</b>

Unidade Orçamentária: 4001 - SECRETARIA MUNICIPAL DE EDUCAÇÃO

Município de SÃO BERNARDINO  
Competência: 2022

**Unidade Orçamentária: 4001 - SECRETARIA MUNICIPAL DE EDUCAÇÃO**

Código	Especificação	Desdobramento	Elemento	Categoria Econômica
3.0.00.00	Despesas Correntes			4.480.404,23
3.1.00.00	Pessoal e Encargos Sociais			2.833.280,49
3.1.90.00	Aplicações Diretas		2.833.280,49	
3.1.90.11	Vencimentos e Vantagens Fixas (Pessoal Civil)	2.254.177,04		
3.1.90.13	Obrigações Patronais	480.599,64		
3.1.90.94	Indenizações e Restituições Trabalhistas	98.503,81		
3.3.00.00	Outras Despesas Correntes			1.647.123,74
3.3.90.00	Aplicações Diretas		1.647.123,74	
3.3.90.14	Diárias Civil	2.070,00		
3.3.90.30	Material de Consumo	924.766,63		
3.3.90.31	Premiações Culturais, Artísticas, Científicas, Desportivas e Outras	15.130,34		
3.3.90.32	Material, Bens ou Serviço para Distribuição Gratuita	139.579,90		
3.3.90.33	Passagens e Despesas com Locomoção	2.401,38		
3.3.90.39	Outros Serviços de Terceiros (Pessoa Jurídica)	524.858,24		
3.3.90.40	Serviços de Tecnologia da Informação e Comunicação (TIC) – Pessoa Jurídica	37.752,16		
3.3.90.47	Obrigações Tributárias e Contributivas	565,09		
4.0.00.00	Despesas de Capital			1.065.198,44
4.4.00.00	Investimentos			1.065.198,44
4.4.90.00	Aplicações Diretas		1.065.198,44	
4.4.90.51	Obras e Instalações	635.651,53		
4.4.90.52	Equipamentos e Material Permanente	429.546,91		
	Total Unidade Orçamentária			5.545.602,67

Unidade Gestora: (Executivo ) Fundo Municipal de Saúde de São Bernardino

**Unidade Orçamentária: 5001 - FUNDO MUNICIPAL DE SAUDE**

Código	Especificação	Desdobramento	Elemento	Categoria Econômica
3.0.00.00	Despesas Correntes			5.220.959,16
3.1.00.00	Pessoal e Encargos Sociais			2.825.346,13
3.1.71.00	Transferência a Consórcios Público		620.530,16	
3.1.71.70	Rateio pela Participação em Consórcio Público	620.530,16		
3.1.90.00	Aplicações Diretas		2.204.815,97	
3.1.90.11	Vencimentos e Vantagens Fixas (Pessoal Civil)	1.754.875,23		
3.1.90.13	Obrigações Patronais	396.866,78		
3.1.90.34	Outras Despesas de Pessoal Decorrentes de Contratos de Terceirização	37.695,68		
3.1.90.94	Indenizações e Restituições Trabalhistas	15.378,28		
3.3.00.00	Outras Despesas Correntes			2.395.613,03
3.3.71.00	Transferência a Consórcios Público		750.650,11	
3.3.71.70	Rateio pela Participação em Consórcio Público	750.650,11		
3.3.90.00	Aplicações Diretas		1.421.773,18	
3.3.90.14	Diárias Civil	19.800,00		
3.3.90.30	Material de Consumo	386.809,36		
3.3.90.32	Material, Bens ou Serviço para Distribuição Gratuita	149.547,55		



Município de SÃO BERNARDINO

Competência: 2022

3.3.90.33	Passagens e Despesas com Locomoção	16.302,18	
3.3.90.36	Outros Serviços de Terceiros (Pessoa Física)	2.195,00	
3.3.90.39	Outros Serviços de Terceiros (Pessoa Jurídica)	759.036,47	
3.3.90.40	Serviços de Tecnologia da Informação e Comunicação (TIC) – Pessoa Jurídica	46.667,22	
3.3.90.46	Auxílio Alimentação	11.000,00	
3.3.90.47	Obrigações Tributárias e Contributivas	322,97	
3.3.90.48	Outros Auxílios Financeiros a Pessoas Físicas	17.655,00	
3.3.90.92	Despesas de Exercícios Anteriores	12.437,43	
3.3.93.00	Aplicação Direta Decorrente de Operação de Órgãos, Fundos e Entidades dos Orçam. Fiscal e da Segurid		223.189,74
3.3.93.30	Material de Consumo	2.400,00	
3.3.93.32	Material, Bens ou Serviço para Distribuição Gratuita	46.516,60	
3.3.93.39	Outros Serviços de Terceiros (Pessoa Jurídica)	174.273,14	
4.0.00.00	Despesas de Capital		575.262,91
4.4.00.00	Investimentos		575.262,91
4.4.71.00	Transferência a Consórcios Público		4.770,10
4.4.71.70	Rateio pela Participação em Consórcio Público	4.770,10	
4.4.90.00	Aplicações Diretas		570.492,81
4.4.90.52	Equipamentos e Material Permanente	570.492,81	
	<b>Total Unidade Orçamentária</b>		<b>5.796.222,07</b>

Unidade Gestora: (Executivo ) Prefeitura Municipal de São Bernardino

Unidade Orçamentária: 6001 - FMAS - FUNDO MUNICIPAL ASSISTENCIA SOCIAL

Código	Especificação	Desdobramento	Elemento	Categoria Econômica
3.0.00.00	Despesas Correntes			1.069.674,22
3.1.00.00	Pessoal e Encargos Sociais			542.246,73
3.1.90.00	Aplicações Diretas		542.246,73	
3.1.90.11	Vencimentos e Vantagens Fixas (Pessoal Civil)	391.452,78		
3.1.90.13	Obrigações Patronais	97.899,89		
3.1.90.34	Outras Despesas de Pessoal Decorrentes de Contratos de Terceirização	42.900,00		
3.1.90.94	Indenizações e Restituições Trabalhistas	9.994,06		
3.3.00.00	Outras Despesas Correntes			527.427,49
3.3.90.00	Aplicações Diretas		527.427,49	
3.3.90.08	Outros Benefícios Assistenciais	1.050,00		
3.3.90.14	Diárias Civil	750,00		
3.3.90.30	Material de Consumo	217.232,98		
3.3.90.32	Material, Bens ou Serviço para Distribuição Gratuita	37.874,82		
3.3.90.33	Passagens e Despesas com Locomoção	1.047,32		
3.3.90.35	Serviços de Consultoria	82.000,00		
3.3.90.36	Outros Serviços de Terceiros (Pessoa Física)	23.500,00		
3.3.90.39	Outros Serviços de Terceiros (Pessoa Jurídica)	148.345,60		
3.3.90.40	Serviços de Tecnologia da Informação e Comunicação (TIC) – Pessoa Jurídica	8.277,14		
3.3.90.47	Obrigações Tributárias e Contributivas	51,60		
3.3.90.48	Outros Auxílios Financeiros a Pessoas Físicas	7.298,03		
4.0.00.00	Despesas de Capital			204.349,73

Município de SÃO BERNARDINO

Competência: 2022

4.4.00.00	Investimentos		204.349,73
4.4.90.00	Aplicações Diretas		204.349,73
4.4.90.52	Equipamentos e Material Permanente	204.349,73	
	Total Unidade Orçamentária		1.274.023,95

**Unidade Orçamentária: 6002 - FIA - FUNDO DA INFANCIA E DO ADOLESCENTE**

Código	Especificação	Desdobramento	Elemento	Categoria Econômica
3.0.00.00	Despesas Correntes			2.105,51
3.3.00.00	Outras Despesas Correntes			2.105,51
3.3.90.00	Aplicações Diretas		2.105,51	
3.3.90.30	Material de Consumo	2.105,51		
	Total Unidade Orçamentária			2.105,51

**Unidade Orçamentária: 6003 - FHS - FUNDO DE HABITAÇÃO DE INTERESSE SOCIAL**

Código	Especificação	Desdobramento	Elemento	Categoria Econômica
3.0.00.00	Despesas Correntes			119.482,75
3.3.00.00	Outras Despesas Correntes			119.482,75
3.3.90.00	Aplicações Diretas		119.482,75	
3.3.90.32	Material, Bens ou Serviço para Distribuição Gratuita	67.893,97		
3.3.90.39	Outros Serviços de Terceiros (Pessoa Jurídica)	51.588,78		
4.0.00.00	Despesas de Capital			1.150.033,07
4.4.00.00	Investimentos			1.150.033,07
4.4.90.00	Aplicações Diretas		1.150.033,07	
4.4.90.51	Obras e Instalações	1.150.033,07		
	Total Unidade Orçamentária			1.269.515,82

**Unidade Orçamentária: 7001 - DEPARTAMENTO DA AGRIC, E MEIO AMBIENTE**

Código	Especificação	Desdobramento	Elemento	Categoria Econômica
3.0.00.00	Despesas Correntes			2.205.139,99
3.1.00.00	Pessoal e Encargos Sociais			851.781,12
3.1.90.00	Aplicações Diretas		851.781,12	
3.1.90.03	Pensões	14.028,94		
3.1.90.11	Vencimentos e Vantagens Fixas (Pessoal Civil)	681.069,80		
3.1.90.13	Obrigações Patronais	143.756,06		
3.1.90.94	Indenizações e Restituições Trabalhistas	12.926,32		
3.3.00.00	Outras Despesas Correntes			1.353.358,87
3.3.90.00	Aplicações Diretas		1.353.358,87	
3.3.90.14	Diárias Civil	4.825,00		
3.3.90.30	Material de Consumo	789.276,06		
3.3.90.32	Material, Bens ou Serviço para Distribuição Gratuita	184.003,42		
3.3.90.39	Outros Serviços de Terceiros (Pessoa Jurídica)	191.359,03		
3.3.90.40	Serviços de Tecnologia da Informação e Comunicação (TIC) – Pessoa Jurídica	14.178,57		

Município de SÃO BERNARDINO

Competência: 2022

3.3.90.47	Obrigações Tributárias e Contributivas	4.823,63		
3.3.90.48	Outros Auxílios Financeiros a Pessoas Físicas	163.544,29		
3.3.90.93	Indenizações e Restituições	1.348,87		
4.0.00.00	Despesas de Capital			2.387.497,92
4.4.00.00	Investimentos			2.387.497,92
4.4.90.00	Aplicações Diretas		2.387.497,92	
4.4.90.52	Equipamentos e Material Permanente	2.387.497,92		
	<b>Total Unidade Orçamentária</b>			<b>4.592.637,91</b>

**Unidade Orçamentária: 8001 - DEPARTAMENTO DE ESTRADAS E RODAGEM**

Código	Especificação	Desdobramento	Elemento	Categoria Econômica
3.0.00.00	Despesas Correntes			1.959.355,38
3.1.00.00	Pessoal e Encargos Sociais			604.584,76
3.1.90.00	Aplicações Diretas		604.584,76	
3.1.90.11	Vencimentos e Vantagens Fixas (Pessoal Civil)	479.042,70		
3.1.90.13	Obrigações Patronais	105.521,39		
3.1.90.94	Indenizações e Restituições Trabalhistas	20.020,67		
3.3.00.00	Outras Despesas Correntes			1.354.770,62
3.3.90.00	Aplicações Diretas		1.354.770,62	
3.3.90.14	Diárias Civil	860,00		
3.3.90.30	Material de Consumo	1.047.245,67		
3.3.90.36	Outros Serviços de Terceiros (Pessoa Física)	4.000,00		
3.3.90.39	Outros Serviços de Terceiros (Pessoa Jurídica)	298.461,17		
3.3.90.40	Serviços de Tecnologia da Informação e Comunicação (TIC) – Pessoa Jurídica	4.138,57		
3.3.90.47	Obrigações Tributárias e Contributivas	65,21		
4.0.00.00	Despesas de Capital			1.025.051,70
4.4.00.00	Investimentos			1.025.051,70
4.4.90.00	Aplicações Diretas		1.025.051,70	
4.4.90.51	Obras e Instalações	1.023.854,50		
4.4.90.52	Equipamentos e Material Permanente	1.197,20		
	<b>Total Unidade Orçamentária</b>			<b>2.984.407,08</b>

**Unidade Orçamentária: 8002 - DEPARTAMENTO DE OBRAS E SERVIÇOS URBANOS**

Código	Especificação	Desdobramento	Elemento	Categoria Econômica
3.0.00.00	Despesas Correntes			467.375,33
3.1.00.00	Pessoal e Encargos Sociais			133.427,94
3.1.90.00	Aplicações Diretas		133.427,94	
3.1.90.11	Vencimentos e Vantagens Fixas (Pessoal Civil)	109.036,53		
3.1.90.13	Obrigações Patronais	24.391,41		
3.3.00.00	Outras Despesas Correntes			333.947,39
3.3.90.00	Aplicações Diretas		333.947,39	
3.3.90.14	Diárias Civil	805,00		
3.3.90.30	Material de Consumo	102.343,95		
3.3.90.36	Outros Serviços de Terceiros (Pessoa Física)	7.000,00		

Município de SÃO BERNARDINO

Competência: 2022

3.3.90.39	Outros Serviços de Terceiros (Pessoa Jurídica)	221.998,48	
3.3.90.47	Obrigações Tributárias e Contributivas	1.799,96	
4.0.00.00	Despesas de Capital		963.655,06
4.4.00.00	Investimentos		963.655,06
4.4.90.00	Aplicações Diretas		963.655,06
4.4.90.51	Obras e Instalações	962.465,16	
4.4.90.52	Equipamentos e Material Permanente	1.189,90	
	<b>Total Unidade Orçamentária</b>		<b>1.431.030,39</b>

**Unidade Orçamentária: 9001 - ENCARGOS GERAIS DO MUNICIPIO**

Código	Especificação	Desdobramento	Elemento	Categoria Econômica
3.0.00.00	Despesas Correntes			447.140,72
3.1.00.00	Pessoal e Encargos Sociais			166.135,61
3.1.90.00	Aplicações Diretas		166.135,61	
3.1.90.91	Sentenças Judiciais	166.135,61		
3.3.00.00	Outras Despesas Correntes			281.005,11
3.3.90.00	Aplicações Diretas		281.005,11	
3.3.90.47	Obrigações Tributárias e Contributivas	262.452,19		
3.3.90.91	Sentenças Judiciais	1.939,36		
3.3.90.92	Despesas de Exercícios Anteriores	16.613,56		
	<b>Total Unidade Orçamentária</b>			<b>447.140,72</b>

**Unidade Orçamentária: 10001 - DEPARTAMENTO DE ESPORTES**

Código	Especificação	Desdobramento	Elemento	Categoria Econômica
3.0.00.00	Despesas Correntes			242.764,98
3.1.00.00	Pessoal e Encargos Sociais			137.707,67
3.1.90.00	Aplicações Diretas		137.707,67	
3.1.90.11	Vencimentos e Vantagens Fixas (Pessoal Civil)	110.257,63		
3.1.90.13	Obrigações Patronais	23.325,42		
3.1.90.94	Indenizações e Restituições Trabalhistas	4.124,62		
3.3.00.00	Outras Despesas Correntes			105.057,31
3.3.90.00	Aplicações Diretas		105.057,31	
3.3.90.30	Material de Consumo	23.115,68		
3.3.90.31	Premiações Culturais, Artísticas, Científicas, Desportivas e Outras	10.783,60		
3.3.90.36	Outros Serviços de Terceiros (Pessoa Física)	3.500,00		
3.3.90.39	Outros Serviços de Terceiros (Pessoa Jurídica)	66.175,05		
3.3.90.40	Serviços de Tecnologia da Informação e Comunicação (TIC) – Pessoa Jurídica	1.482,98		
4.0.00.00	Despesas de Capital			242.648,93
4.4.00.00	Investimentos			242.648,93
4.4.90.00	Aplicações Diretas		242.648,93	
4.4.90.51	Obras e Instalações	233.138,93		
4.4.90.52	Equipamentos e Material Permanente	9.510,00		
	<b>Total Unidade Orçamentária</b>			<b>485.413,91</b>

Município de SÃO BERNARDINO  
Competência: 2022

Unidade Orçamentária: 11001 - DEPARTAMENTO DE CULTURA

Código	Especificação	Desdobramento	Elemento	Categoria Econômica
3.0.00.00	Despesas Correntes			498.163,94
3.1.00.00	Pessoal e Encargos Sociais			96.362,71
3.1.90.00	Aplicações Diretas		96.362,71	
3.1.90.11	Vencimentos e Vantagens Fixas (Pessoal Civil)	76.658,62		
3.1.90.13	Obrigações Patronais	15.896,86		
3.1.90.94	Indenizações e Restituições Trabalhistas	3.807,23		
3.3.00.00	Outras Despesas Correntes			401.801,23
3.3.90.00	Aplicações Diretas		401.801,23	
3.3.90.14	Diárias Civil	805,00		
3.3.90.30	Material de Consumo	158.746,50		
3.3.90.31	Premiações Culturais, Artísticas, Científicas, Desportivas e Outras	3.000,00		
3.3.90.32	Material, Bens ou Serviço para Distribuição Gratuita	26.858,00		
3.3.90.36	Outros Serviços de Terceiros (Pessoa Física)	9.000,00		
3.3.90.39	Outros Serviços de Terceiros (Pessoa Jurídica)	201.055,78		
3.3.90.47	Obrigações Tributárias e Contributivas	1.800,04		
3.3.90.93	Indenizações e Restituições	535,91		
4.0.00.00	Despesas de Capital			359.345,29
4.4.00.00	Investimentos			359.345,29
4.4.90.00	Aplicações Diretas		359.345,29	
4.4.90.51	Obras e Instalações	346.396,37		
4.4.90.52	Equipamentos e Material Permanente	12.948,92		
	Total Unidade Orçamentária			857.509,23

Código	Especificação	Desdobramento	Elemento	Categoria Econômica
	Total Geral			28.120.099,85

Município de SÃO BERNARDINO

Competência: 2022

Código	Especificação	Elemento	Natureza da Despesa por Modalidade de Aplicação	Categoria Econômica
3.0.00.00	Despesas Correntes			20.083.475,28
3.1.00.00	Pessoal e Encargos Sociais			10.525.830,66
3.1.71.00	Transferência a Consórcios Público		708.131,75	
3.1.71.70	Rateio pela Participação em Consórcio Público	708.131,75		
3.1.90.00	Aplicações Diretas		9.817.698,91	
3.1.90.03	Pensões	14.028,94		
3.1.90.11	Vencimentos e Vantagens Fixas (Pessoal Civil)	7.639.796,50		
3.1.90.13	Obrigações Patronais	1.671.052,01		
3.1.90.34	Outras Despesas de Pessoal Decorrentes de Contratos de Terceirização	148.270,83		
3.1.90.91	Sentenças Judiciais	166.135,61		
3.1.90.92	Despesas de Exercícios Anteriores	1.529,33		
3.1.90.94	Indenizações e Restituições Trabalhistas	176.885,69		
3.3.00.00	Outras Despesas Correntes			9.557.644,62
3.3.50.00	Transferências a Instituições Privadas sem Fins Lucrativos		156.322,20	
3.3.50.41	Contribuições	156.322,20		
3.3.71.00	Transferência a Consórcios Público		775.725,03	
3.3.71.70	Rateio pela Participação em Consórcio Público	775.725,03		
3.3.90.00	Aplicações Diretas		8.395.876,65	
3.3.90.08	Outros Benefícios Assistenciais	1.050,00		
3.3.90.14	Diárias Civil	116.625,06		
3.3.90.30	Material de Consumo	3.829.255,45		
3.3.90.31	Premiações Culturais, Artísticas, Científicas, Desportivas e Outras	28.913,94		
3.3.90.32	Material, Bens ou Serviço para Distribuição Gratuita	609.674,42		
3.3.90.33	Passagens e Despesas com Locomoção	80.576,92		
3.3.90.35	Serviços de Consultoria	133.600,00		
3.3.90.36	Outros Serviços de Terceiros (Pessoa Física)	49.195,00		
3.3.90.39	Outros Serviços de Terceiros (Pessoa Jurídica)	2.754.393,44		
3.3.90.40	Serviços de Tecnologia da Informação e Comunicação (TIC) – Pessoa Jurídica	277.801,16		
3.3.90.46	Auxílio Alimentação	11.000,00		
3.3.90.47	Obrigações Tributárias e Contributivas	272.916,97		
3.3.90.48	Outros Auxílios Financeiros a Pessoas Físicas	188.497,32		
3.3.90.91	Sentenças Judiciais	1.939,36		
3.3.90.92	Despesas de Exercícios Anteriores	29.050,99		
3.3.90.93	Indenizações e Restituições	11.386,62		
3.3.93.00	Aplicação Direta Decorrente de Operação de Órgãos, Fundos e Entidades dos Orçam. Fiscal e da Segurid		229.720,74	
3.3.93.30	Material de Consumo	2.400,00		
3.3.93.32	Material, Bens ou Serviço para Distribuição Gratuita	46.516,60		
3.3.93.39	Outros Serviços de Terceiros (Pessoa Jurídica)	180.804,14		
4.0.00.00	Despesas de Capital			8.036.624,57
4.4.00.00	Investimentos			8.036.624,57
4.4.71.00	Transferência a Consórcios Público		12.699,83	
4.4.71.70	Rateio pela Participação em Consórcio Público	12.699,83		
4.4.90.00	Aplicações Diretas		8.023.924,74	

## Resumo Geral da Despesa - Anexo 2 - Consolidado

Município de SÃO BERNARDINO

Competência: 2022

Código	Especificação	Elemento	Natureza da Despesa por Modalidade de Aplicação	Categoria Econômica
4.4.90.51	Obras e Instalações	4.351.539,56		
4.4.90.52	Equipamentos e Material Permanente	3.672.385,18		
	Total Geral			28.120.099,85

Administração Direta, Indireta ou Fundacional

Município de SÃO BERNARDINO

Competência: 2022

Unidade Gestora: Prefeitura Municipal de São Bernardino

Unidade Orçamentária: 02001 GABINETE DO PREFEITO

Código	Especificação	Operações especiais	Projetos	Atividades	Total
4	Administração	0,00	0,00	456.839,47	456.839,47
4.122	Administração Geral	0,00	0,00	456.839,47	456.839,47
04.122.0002	GABINETE DO PREFEITO	0,00	0,00	456.839,47	456.839,47
04.122.0002.02.000002	Manutenção do Gabinete do Prefeito	0,00	0,00	456.839,47	456.839,47
	Total da Unidade Orçamentária	0,00	0,00	456.839,47	456.839,47

Unidade Orçamentária: 02002 FUNDO DE DEFESA CIVIL

Código	Especificação	Operações especiais	Projetos	Atividades	Total
4	Administração	0,00	0,00	77.559,79	77.559,79
4.182	Defesa Civil	0,00	0,00	77.559,79	77.559,79
04.182.0002	GABINETE DO PREFEITO	0,00	0,00	77.559,79	77.559,79
04.182.0002.02.000048	Manutenção do Fundo Municipal de Defesa Civil	0,00	0,00	77.559,79	77.559,79
	Total da Unidade Orçamentária	0,00	0,00	77.559,79	77.559,79

Unidade Orçamentária: 02003 CONSELHO TUTELAR

Código	Especificação	Operações especiais	Projetos	Atividades	Total
8	Assistência Social	0,00	0,00	180.380,36	180.380,36
8.243	Assistência à Criança e ao Adolescente	0,00	0,00	180.380,36	180.380,36
08.243.0002	GABINETE DO PREFEITO	0,00	0,00	180.380,36	180.380,36
08.243.0002.02.000030	Manutenção do Conselho Tutelar	0,00	0,00	180.380,36	180.380,36
	Total da Unidade Orçamentária	0,00	0,00	180.380,36	180.380,36

Unidade Orçamentária: 03001 DEPARTAMENTO DE ADMINISTRACAO

Código	Especificação	Operações especiais	Projetos	Atividades	Total
--------	---------------	---------------------	----------	------------	-------



Administração Direta, Indireta ou Fundacional

Município de SÃO BERNARDINO

Competência: 2022

4	Administração	0,00	0,00	1.361.788,58	1.361.788,58
4.122	Administração Geral	0,00	0,00	1.361.788,58	1.361.788,58
04.122.0003	ADMINISTRAÇÃO E PLANEJAMENTO	0,00	0,00	1.078.329,14	1.078.329,14
04.122.0003.02.000003	Manutenção da Administração Geral	0,00	0,00	1.078.329,14	1.078.329,14
04.122.0004	ADMINISTRAÇÃO FINANCEIRA	0,00	0,00	283.459,44	283.459,44
04.122.0004.02.000004	Contribuição a Entidades Municipalistas	0,00	0,00	156.322,20	156.322,20
04.122.0004.02.000049	Contribuição para Consórcios Regionais	0,00	0,00	127.137,24	127.137,24
6	Segurança Pública	0,00	0,00	87.938,37	87.938,37
6.181	Policiamento	0,00	0,00	87.938,37	87.938,37
06.181.0005	SEGURANÇA PÚBLICA	0,00	0,00	87.938,37	87.938,37
06.181.0005.02.000006	Serviços de Segurança Pública	0,00	0,00	87.938,37	87.938,37
Total da Unidade Orçamentária		0,00	0,00	1.449.726,95	1.449.726,95

Unidade Orçamentária: 03002 DEPARTAMENTO DA FAZENDA

Código	Especificação	Operações especiais	Projetos	Atividades	Total
4	Administração	0,00	0,00	496.354,35	496.354,35
4.123	Administração Financeira	0,00	0,00	496.354,35	496.354,35
04.123.0003	ADMINISTRAÇÃO E PLANEJAMENTO	0,00	0,00	496.354,35	496.354,35
04.123.0003.02.000005	Manutenção do Departamento da Fazenda	0,00	0,00	496.354,35	496.354,35
Total da Unidade Orçamentária		0,00	0,00	496.354,35	496.354,35

Unidade Orçamentária: 04001 SECRETARIA MUNICIPAL DE EDUCAÇÃO

Código	Especificação	Operações especiais	Projetos	Atividades	Total
12	Educação	0,00	610.075,84	4.935.526,83	5.545.602,67
12.306	Alimentação e Nutrição	0,00	0,00	140.200,30	140.200,30
12.306.0008	CRIANÇA NA ESCOLA	0,00	0,00	140.200,30	140.200,30
12.306.0008.02.000014	Manutenção do Programa de Merenda Ensino Fundamental	0,00	0,00	140.200,30	140.200,30
12.361	Ensino Fundamental	0,00	610.075,84	3.414.317,61	4.024.393,45

Administração Direta, Indireta ou Fundacional

Município de SÃO BERNARDINO

Competência: 2022

12.361.0008	CRIANÇA NA ESCOLA	0,00	610.075,84	3.414.317,61	4.024.393,45
12.361.0008.01.000007	Ampliação da Rede Física do Ensino	0,00	610.075,84	0,00	610.075,84
12.361.0008.02.000013	Manutenção do Órgão Central de Educação	0,00	0,00	408.760,82	408.760,82
12.361.0008.02.000016	Manutenção do Ensino Fundamental - FUNDEB	0,00	0,00	2.219.866,78	2.219.866,78
12.361.0008.02.000017	Manutenção do Transporte Escolar do Ensino Fundamental	0,00	0,00	785.690,01	785.690,01
12.362	Ensino Médio	0,00	0,00	81.554,63	81.554,63
12.362.0010	ENSINO MÉDIO	0,00	0,00	81.554,63	81.554,63
12.362.0010.02.000021	Apoio ao Ensino Médio	0,00	0,00	81.554,63	81.554,63
12.364	Ensino Superior	0,00	0,00	46.341,30	46.341,30
12.364.0011	ENSINO SUPERIOR	0,00	0,00	46.341,30	46.341,30
12.364.0011.02.000047	Apoio ao Ensino Superior	0,00	0,00	46.341,30	46.341,30
12.365	Educação Infantil	0,00	0,00	1.243.883,39	1.243.883,39
12.365.0008	CRIANÇA NA ESCOLA	0,00	0,00	1.243.883,39	1.243.883,39
12.365.0008.02.000015	Manutenção da Creche	0,00	0,00	737.839,98	737.839,98
12.365.0008.02.000019	Manutenção do Pré-Escolar	0,00	0,00	338.348,89	338.348,89
12.365.0008.02.000054	Manutenção do Transporte Escola Pré-Escolar	0,00	0,00	130.990,36	130.990,36
12.365.0008.02.000055	Manutenção da Merenda Escolar Pré-escolar	0,00	0,00	15.868,11	15.868,11
12.365.0008.02.000056	Manutenção da Merenda Escolar Creche	0,00	0,00	20.836,05	20.836,05
12.367	Educação Especial	0,00	0,00	9.229,60	9.229,60
12.367.0009	ENSINO ESPECIAL	0,00	0,00	9.229,60	9.229,60
12.367.0009.02.000020	Apoio ao Ensino Especial	0,00	0,00	9.229,60	9.229,60
Total da Unidade Orçamentária		0,00	610.075,84	4.935.526,83	5.545.602,67

Unidade Orçamentária: 06001 FMAS - FUNDO MUNICIPAL ASSISTENCIA SOCIAL

Código	Especificação	Operações especiais	Projetos	Atividades	Total
14	Direitos da Cidadania	0,00	0,00	1.274.023,95	1.274.023,95
14.241	Assistência ao Idoso	0,00	0,00	44.398,78	44.398,78
14.241.0014	ASSISTENCIA SOCIAL GERAL	0,00	0,00	44.398,78	44.398,78

Administração Direta, Indireta ou Fundacional

Município de SÃO BERNARDINO

Competência: 2022

14.241.0014.02.000032	Manutenção do Centro dos Idosos	0,00	0,00	44.398,78	44.398,78
14.244	Assistência Comunitária	0,00	0,00	1.229.625,17	1.229.625,17
14.244.0014	ASSISTENCIA SOCIAL GERAL	0,00	0,00	1.229.625,17	1.229.625,17
14.244.0014.02.000031	Manutenção da Assistencia Social	0,00	0,00	617.173,48	617.173,48
14.244.0014.02.000045	Manutenção do Programa CRAS/PAINF	0,00	0,00	612.451,69	612.451,69
Total da Unidade Orçamentária		0,00	0,00	1.274.023,95	1.274.023,95

Unidade Orçamentária: 06002 FIA - FUNDO DA INFANCIA E DO ADOLESCENTE

Código	Especificação	Operações especiais	Projetos	Atividades	Total
8	Assistência Social	0,00	0,00	2.105,51	2.105,51
8.243	Assistência à Criança e ao Adolescente	0,00	0,00	2.105,51	2.105,51
08.243.0013	ASSISTENCIA A CRIANÇA E AO ADOLESCENTE	0,00	0,00	2.105,51	2.105,51
08.243.0013.02.000026	Apoio ao serviço de proteção Social PSE/MSE	0,00	0,00	534,00	534,00
08.243.0013.02.000029	Atendimento a Criança e ao Adolescente	0,00	0,00	1.571,51	1.571,51
Total da Unidade Orçamentária		0,00	0,00	2.105,51	2.105,51

Unidade Orçamentária: 06003 FHIS - FUNDO DE HABITAÇÃO DE INTERESSE SOCIAL

Código	Especificação	Operações especiais	Projetos	Atividades	Total
16	Habitação	0,00	1.269.515,82	0,00	1.269.515,82
16.482	Habitação Urbana	0,00	1.269.515,82	0,00	1.269.515,82
16.482.0013	ASSISTENCIA A CRIANÇA E AO ADOLESCENTE	0,00	1.269.515,82	0,00	1.269.515,82
16.482.0013.01.000005	Apoio a Construção de Unid. Habitacionais - Rural e Urbana	0,00	1.269.515,82	0,00	1.269.515,82
Total da Unidade Orçamentária		0,00	1.269.515,82	0,00	1.269.515,82

Unidade Orçamentária: 07001 DEPARTAMENTO DA AGRIC, E MEIO AMBIENTE

Código	Especificação	Operações especiais	Projetos	Atividades	Total
20	Agricultura	0,00	0,00	4.592.637,91	4.592.637,91
20.606	Extensão Rural	0,00	0,00	4.592.637,91	4.592.637,91

Administração Direta, Indireta ou Fundacional

Município de SÃO BERNARDINO

Competência: 2022

20.606.0020	ASSISTÊNCIA AO PRODUTOR RURAL	0,00	0,00	4.592.637,91	4.592.637,91
20.606.0020.02.000037	Manutenção da Agricultura	0,00	0,00	4.592.637,91	4.592.637,91
	Total da Unidade Orçamentária	0,00	0,00	4.592.637,91	4.592.637,91

Unidade Orçamentária: 08001 DEPARTAMENTO DE ESTRADAS E RODAGEM

Código	Especificação	Operações especiais	Projetos	Atividades	Total
17	Saneamento	0,00	1.197,20	0,00	1.197,20
17.605	Abastecimento	0,00	1.197,20	0,00	1.197,20
17.605.0016	ÁGUA POTÁVEL	0,00	1.197,20	0,00	1.197,20
17.605.0016.01.000001	Instalação de Sistema de Abastecimento de Água	0,00	1.197,20	0,00	1.197,20
26	Transporte	0,00	701.846,46	2.281.363,42	2.983.209,88
26.782	Transporte Rodoviário	0,00	701.846,46	2.281.363,42	2.983.209,88
26.782.0017	ESTRADAS VICINAIS	0,00	701.846,46	2.281.363,42	2.983.209,88
26.782.0017.01.000002	Construção de Pontes e Bueiros	0,00	701.846,46	0,00	701.846,46
26.782.0017.02.000036	Manutenção da Infra-Estrutura	0,00	0,00	2.281.363,42	2.281.363,42
	Total da Unidade Orçamentária	0,00	703.043,66	2.281.363,42	2.984.407,08

Unidade Orçamentária: 08002 DEPARTAMENTO DE OBRAS E SERVIÇOS URBANOS

Código	Especificação	Operações especiais	Projetos	Atividades	Total
15	Urbanismo	0,00	740.658,16	367.053,37	1.107.711,53
15.451	Infra-Estrutura Urbana	0,00	740.658,16	0,00	740.658,16
15.451.0019	VIAS URBANAS	0,00	740.658,16	0,00	740.658,16
15.451.0019.01.000003	Pavimentação de Ruas	0,00	740.658,16	0,00	740.658,16
15.452	Serviços Urbanos	0,00	0,00	367.053,37	367.053,37
15.452.0019	VIAS URBANAS	0,00	0,00	367.053,37	367.053,37
15.452.0019.02.000038	Manutenção do Planejamento Urbano	0,00	0,00	367.053,37	367.053,37
25	Energia	0,00	0,00	321.950,05	321.950,05
25.752	Energia Elétrica	0,00	0,00	321.950,05	321.950,05

Administração Direta, Indireta ou Fundacional

Município de SÃO BERNARDINO

Competência: 2022

25.752.0015	SERVIÇOS DE UTILIDADE PÚBLICA	0,00	0,00	321.950,05	321.950,05
25.752.0015.02.000033	Manutenção da Rede de Energia Elétrica e Iluminação Pública	0,00	0,00	321.950,05	321.950,05
26	Transporte	0,00	0,00	1.368,81	1.368,81
26.782	Transporte Rodoviário	0,00	0,00	1.368,81	1.368,81
26.782.0018	PASSAGEIRO PROTEGIDO	0,00	0,00	1.368,81	1.368,81
26.782.0018.02.000034	Manutenção do Terminal Rodoviário de Passageiros	0,00	0,00	1.368,81	1.368,81
Total da Unidade Orçamentária		0,00	740.658,16	690.372,23	1.431.030,39

Unidade Orçamentária: 09001 ENCARGOS GERAIS DO MUNICIPIO

Código	Especificação	Operações especiais	Projetos	Atividades	Total
28	Encargos Especiais	184.688,53	0,00	262.452,19	447.140,72
28.843	Serviço da Dívida Interna	184.688,53	0,00	0,00	184.688,53
28.843.0023	ENCARGOS ESPECIAIS	184.688,53	0,00	0,00	184.688,53
28.843.0023.09.000001	Precatórios, Acordos e Setenças Judiciais	184.688,53	0,00	0,00	184.688,53
28.846	Outros Encargos Especiais	0,00	0,00	262.452,19	262.452,19
28.846.0023	ENCARGOS ESPECIAIS	0,00	0,00	262.452,19	262.452,19
28.846.0023.02.000042	Contribuição ao Pasep	0,00	0,00	262.452,19	262.452,19
Total da Unidade Orçamentária		184.688,53	0,00	262.452,19	447.140,72

Unidade Orçamentária: 10001 DEPARTAMENTO DE ESPORTES

Código	Especificação	Operações especiais	Projetos	Atividades	Total
27	Desporto e Lazer	0,00	0,00	485.413,91	485.413,91
27.812	Desporto Comunitário	0,00	0,00	485.413,91	485.413,91
27.812.0026	ESPORTE PARA TODDOS	0,00	0,00	485.413,91	485.413,91
27.812.0026.02.000009	Manutenção do Setor de Esportes	0,00	0,00	209.266,08	209.266,08
27.812.0026.02.000010	Manutenção de Praças/Quadra de Esportes	0,00	0,00	276.147,83	276.147,83
Total da Unidade Orçamentária		0,00	0,00	485.413,91	485.413,91

Unidade Orçamentária: 11001 DEPARTAMENTO DE CULTURA

Administração Direta, Indireta ou Fundacional

Município de SÃO BERNARDINO

Competência: 2022

Unidade Orçamentária: 11001 DEPARTAMENTO DE CULTURA

Código	Especificação	Operações especiais	Projetos	Atividades	Total
13	Cultura	0,00	0,00	857.509,23	857.509,23
13.392	Difusão Cultural	0,00	0,00	857.509,23	857.509,23
13.392.0007	CULTURA	0,00	0,00	857.509,23	857.509,23
13.392.0007.02.000011	Manutenção da Cultura em Geral	0,00	0,00	668.185,96	668.185,96
13.392.0007.02.000035	Manutencao do Centro de Eventos	0,00	0,00	63.404,45	63.404,45
13.392.0007.02.000044	Festividades Municipais	0,00	0,00	125.918,82	125.918,82
	Total da Unidade Orçamentária	0,00	0,00	857.509,23	857.509,23
	Total da Unidade Gestora	184.688,53	3.323.293,48	18.042.266,10	21.550.248,11

Unidade Gestora: Fundo Municipal de Saúde de São Bernardino

Unidade Orçamentária: 05001 FUNDO MUNICIPAL DE SAUDE

Código	Especificação	Operações especiais	Projetos	Atividades	Total
10	Saúde	0,00	0,00	5.796.222,07	5.796.222,07
10.301	Atenção Básica	0,00	0,00	4.357.212,08	4.357.212,08
10.301.0012	SAÚDE É VIDA	0,00	0,00	4.357.212,08	4.357.212,08
10.301.0012.02.000050	Manutenção do Bloco da Atenção Básica	0,00	0,00	4.308.698,64	4.308.698,64
10.301.0012.02.000052	Manutenção do Bloco da Farmácia Básica	0,00	0,00	48.513,44	48.513,44
10.302	Assistência Hospitalar e Ambulatorial	0,00	0,00	1.392.875,15	1.392.875,15
10.302.0012	SAÚDE É VIDA	0,00	0,00	1.392.875,15	1.392.875,15
10.302.0012.02.000051	Manutenção do Blobo de Media e Alta Complexidade	0,00	0,00	1.392.875,15	1.392.875,15
10.304	Vigilância Sanitária	0,00	0,00	46.134,84	46.134,84
10.304.0012	SAÚDE É VIDA	0,00	0,00	46.134,84	46.134,84
10.304.0012.02.000053	Manutenção do Bloco da Vigilância Sanitária	0,00	0,00	46.134,84	46.134,84

Administração Direta, Indireta ou Fundacional

Município de SÃO BERNARDINO

Competência: 2022

Total da Unidade Orçamentária	0,00	0,00	5.796.222,07	5.796.222,07
Total da Unidade Gestora	0,00	0,00	5.796.222,07	5.796.222,07

Unidade Gestora: Câmara Municipal de São Bernardino

Unidade Orçamentária: 01001 CAMARA DE VEREADORES

Código	Especificação	Operações especiais	Projetos	Atividades	Total
1	Legislativa	0,00	0,00	773.629,67	773.629,67
1.031	Ação Legislativa	0,00	0,00	773.629,67	773.629,67
01.031.0001	PROCESSO LEGISLATIVO	0,00	0,00	773.629,67	773.629,67
01.031.0001.02.000001	Manutenção da Câmara Municipal de Vereadores	0,00	0,00	773.629,67	773.629,67
	Total da Unidade Orçamentária	0,00	0,00	773.629,67	773.629,67
	Total da Unidade Gestora	0,00	0,00	773.629,67	773.629,67
	Total Geral	184.688,53	3.323.293,48	24.612.117,84	28.120.099,85

# Demonstrativo de Funções, Subfunções e Programas por Projetos e Atividades - Anexo 07

## Administração Direta, Indireta ou Fundacional

Município de SÃO BERNARDINO

Competência: 2022

Código	Especificação	Operações especiais	Projetos	Atividades	Total
01	Legislativa	0,00	0,00	773.629,67	773.629,67
01.031	Ação Legislativa	0,00	0,00	773.629,67	773.629,67
01.031.0001	PROCESSO LEGISLATIVO	0,00	0,00	773.629,67	773.629,67
01.031.0001.02.000001	Manutenção da Câmara Municipal de Vereadores	0,00	0,00	773.629,67	773.629,67
04	Administração	0,00	0,00	2.392.542,19	2.392.542,19
04.122	Administração Geral	0,00	0,00	1.818.628,05	1.818.628,05
04.122.0002	GABINETE DO PREFEITO	0,00	0,00	456.839,47	456.839,47
04.122.0002.02.000002	Manutenção do Gabinete do Prefeito	0,00	0,00	456.839,47	456.839,47
04.122.0003	ADMINISTRAÇÃO E PLANEJAMENTO	0,00	0,00	1.078.329,14	1.078.329,14
04.122.0003.02.000003	Manutenção da Administração Geral	0,00	0,00	1.078.329,14	1.078.329,14
04.122.0004	ADMINISTRAÇÃO FINANCEIRA	0,00	0,00	283.459,44	283.459,44
04.122.0004.02.000004	Contribuição a Entidades Municipalistas	0,00	0,00	156.322,20	156.322,20
04.122.0004.02.000049	Contribuição para Consórcios Regionais	0,00	0,00	127.137,24	127.137,24
04.123	Administração Financeira	0,00	0,00	496.354,35	496.354,35
04.123.0003	ADMINISTRAÇÃO E PLANEJAMENTO	0,00	0,00	496.354,35	496.354,35
04.123.0003.02.000005	Manutenção do Departamento da Fazenda	0,00	0,00	496.354,35	496.354,35
04.182	Defesa Civil	0,00	0,00	77.559,79	77.559,79
04.182.0002	GABINETE DO PREFEITO	0,00	0,00	77.559,79	77.559,79
04.182.0002.02.000048	Manutenção do Fundo Municipal de Defesa Civil	0,00	0,00	77.559,79	77.559,79
06	Segurança Pública	0,00	0,00	87.938,37	87.938,37
06.181	Policimento	0,00	0,00	87.938,37	87.938,37
06.181.0005	SEGURANÇA PÚBLICA	0,00	0,00	87.938,37	87.938,37
06.181.0005.02.000006	Serviços de Segurança Pública	0,00	0,00	87.938,37	87.938,37
08	Assistência Social	0,00	0,00	182.485,87	182.485,87
08.243	Assistência à Criança e ao Adolescente	0,00	0,00	182.485,87	182.485,87
08.243.0002	GABINETE DO PREFEITO	0,00	0,00	180.380,36	180.380,36
08.243.0002.02.000030	Manutenção do Conselho Tutelar	0,00	0,00	180.380,36	180.380,36
08.243.0013	ASSISTENCIA A CRIANÇA E AO ADOLESCENTE	0,00	0,00	2.105,51	2.105,51



# Demonstrativo de Funções, Subfunções e Programas por Projetos e Atividades - Anexo 07

## Administração Direta, Indireta ou Fundacional

Município de SÃO BERNARDINO

Competência: 2022

Código	Especificação	Operações especiais	Projetos	Atividades	Total
08.243.0013.02.000026	Apoio ao serviço de proteção Social PSE/MSE	0,00	0,00	534,00	534,00
08.243.0013.02.000029	Atendimento a Criança e ao Adolescente	0,00	0,00	1.571,51	1.571,51
10	Saúde	0,00	0,00	5.796.222,07	5.796.222,07
10.301	Atenção Básica	0,00	0,00	4.357.212,08	4.357.212,08
10.301.0012	SAÚDE É VIDA	0,00	0,00	4.357.212,08	4.357.212,08
10.301.0012.02.000050	Manutenção do Bloco da Atenção Básica	0,00	0,00	4.308.698,64	4.308.698,64
10.301.0012.02.000052	Manutenção do Bloco da Farmácia Básica	0,00	0,00	48.513,44	48.513,44
10.302	Assistência Hospitalar e Ambulatorial	0,00	0,00	1.392.875,15	1.392.875,15
10.302.0012	SAÚDE É VIDA	0,00	0,00	1.392.875,15	1.392.875,15
10.302.0012.02.000051	Manutenção do Blobo de Media e Alta Complexidade	0,00	0,00	1.392.875,15	1.392.875,15
10.304	Vigilância Sanitária	0,00	0,00	46.134,84	46.134,84
10.304.0012	SAÚDE É VIDA	0,00	0,00	46.134,84	46.134,84
10.304.0012.02.000053	Manutenção do Bloco da Vigilância Sanitária	0,00	0,00	46.134,84	46.134,84
12	Educação	0,00	610.075,84	4.935.526,83	5.545.602,67
12.306	Alimentação e Nutrição	0,00	0,00	140.200,30	140.200,30
12.306.0008	CRIANÇA NA ESCOLA	0,00	0,00	140.200,30	140.200,30
12.306.0008.02.000014	Manutenção do Programa de Merenda Enssino Fundamental	0,00	0,00	140.200,30	140.200,30
12.361	Ensino Fundamental	0,00	610.075,84	3.414.317,61	4.024.393,45
12.361.0008	CRIANÇA NA ESCOLA	0,00	610.075,84	3.414.317,61	4.024.393,45
12.361.0008.01.000007	Ampliação da Rede Física do Ensino	0,00	610.075,84	0,00	610.075,84
12.361.0008.02.000013	Manutenção do Órgão Central de Educação	0,00	0,00	408.760,82	408.760,82
12.361.0008.02.000016	Manutenção do Ensino Fundamental - FUNDEB	0,00	0,00	2.219.866,78	2.219.866,78
12.361.0008.02.000017	Manutenção do Transporte Escolar do Ensino Fundamental	0,00	0,00	785.690,01	785.690,01
12.362	Ensino Médio	0,00	0,00	81.554,63	81.554,63
12.362.0010	ENSINO MÉDIO	0,00	0,00	81.554,63	81.554,63
12.362.0010.02.000021	Apoio ao Ensino Médio	0,00	0,00	81.554,63	81.554,63
12.364	Ensino Superior	0,00	0,00	46.341,30	46.341,30
12.364.0011	ENSINO SUPERIOR	0,00	0,00	46.341,30	46.341,30

# Demonstrativo de Funções, Subfunções e Programas por Projetos e Atividades - Anexo 07

## Administração Direta, Indireta ou Fundacional

Município de SÃO BERNARDINO

Competência: 2022

Código	Especificação	Operações especiais	Projetos	Atividades	Total
12.364.0011.02.000047	Apoio ao Ensino Superior	0,00	0,00	46.341,30	46.341,30
12.365	Educação Infantil	0,00	0,00	1.243.883,39	1.243.883,39
12.365.0008	CRIANÇA NA ESCOLA	0,00	0,00	1.243.883,39	1.243.883,39
12.365.0008.02.000015	Manutenção da Creche	0,00	0,00	737.839,98	737.839,98
12.365.0008.02.000019	Manutenção do Pré-Escolar	0,00	0,00	338.348,89	338.348,89
12.365.0008.02.000054	Manutenção do Transporte Escola Pré-Escolar	0,00	0,00	130.990,36	130.990,36
12.365.0008.02.000055	Manutenção da Merenda Escolar Pré-escolar	0,00	0,00	15.868,11	15.868,11
12.365.0008.02.000056	Manutenção da Merenda Escolar Creche	0,00	0,00	20.836,05	20.836,05
12.367	Educação Especial	0,00	0,00	9.229,60	9.229,60
12.367.0009	ENSINO ESPECIAL	0,00	0,00	9.229,60	9.229,60
12.367.0009.02.000020	Apoio ao Ensino Especial	0,00	0,00	9.229,60	9.229,60
13	Cultura	0,00	0,00	857.509,23	857.509,23
13.392	Difusão Cultural	0,00	0,00	857.509,23	857.509,23
13.392.0007	CULTURA	0,00	0,00	857.509,23	857.509,23
13.392.0007.02.000011	Manutenção da Cultura em Geral	0,00	0,00	668.185,96	668.185,96
13.392.0007.02.000035	Manutencao do Centro de Eventos	0,00	0,00	63.404,45	63.404,45
13.392.0007.02.000044	Festividades Municipais	0,00	0,00	125.918,82	125.918,82
14	Direitos da Cidadania	0,00	0,00	1.274.023,95	1.274.023,95
14.241	Assistência ao Idoso	0,00	0,00	44.398,78	44.398,78
14.241.0014	ASSISTENCIA SOCIAL GERAL	0,00	0,00	44.398,78	44.398,78
14.241.0014.02.000032	Manutenção do Centro dos Idosos	0,00	0,00	44.398,78	44.398,78
14.244	Assistência Comunitária	0,00	0,00	1.229.625,17	1.229.625,17
14.244.0014	ASSISTENCIA SOCIAL GERAL	0,00	0,00	1.229.625,17	1.229.625,17
14.244.0014.02.000031	Manutenção da Assistencia Social	0,00	0,00	617.173,48	617.173,48
14.244.0014.02.000045	Manutenção do Programa CRAS/PAINF	0,00	0,00	612.451,69	612.451,69
15	Urbanismo	0,00	740.658,16	367.053,37	1.107.711,53
15.451	Infra-Estrutura Urbana	0,00	740.658,16	0,00	740.658,16
15.451.0019	VIAS URBANAS	0,00	740.658,16	0,00	740.658,16

# Demonstrativo de Funções, Subfunções e Programas por Projetos e Atividades - Anexo 07

## Administração Direta, Indireta ou Fundacional

Município de SÃO BERNARDINO

Competência: 2022

Código	Especificação	Operações especiais	Projetos	Atividades	Total
15.451.0019.01.000003	Pavimentação de Ruas	0,00	740.658,16	0,00	740.658,16
15.452	Serviços Urbanos	0,00	0,00	367.053,37	367.053,37
15.452.0019	VIAS URBANAS	0,00	0,00	367.053,37	367.053,37
15.452.0019.02.000038	Manutenção do Planejamento Urbano	0,00	0,00	367.053,37	367.053,37
16	Habitação	0,00	1.269.515,82	0,00	1.269.515,82
16.482	Habitação Urbana	0,00	1.269.515,82	0,00	1.269.515,82
16.482.0013	ASSISTENCIA A CRIANÇA E AO ADOLESCENTE	0,00	1.269.515,82	0,00	1.269.515,82
16.482.0013.01.000005	Apoio a Construção de Unid. Habitacionais - Rural e Urbana	0,00	1.269.515,82	0,00	1.269.515,82
17	Saneamento	0,00	1.197,20	0,00	1.197,20
17.605	Abastecimento	0,00	1.197,20	0,00	1.197,20
17.605.0016	ÁGUA POTÁVEL	0,00	1.197,20	0,00	1.197,20
17.605.0016.01.000001	Instalação de Sistema de Abastecimento de Água	0,00	1.197,20	0,00	1.197,20
20	Agricultura	0,00	0,00	4.592.637,91	4.592.637,91
20.606	Extensão Rural	0,00	0,00	4.592.637,91	4.592.637,91
20.606.0020	ASSISTÊNCIA AO PRODUTOR RURAL	0,00	0,00	4.592.637,91	4.592.637,91
20.606.0020.02.000037	Manutenção da Agricultura	0,00	0,00	4.592.637,91	4.592.637,91
25	Energia	0,00	0,00	321.950,05	321.950,05
25.752	Energia Elétrica	0,00	0,00	321.950,05	321.950,05
25.752.0015	SERVIÇOS DE UTILIDADE PÚBLICA	0,00	0,00	321.950,05	321.950,05
25.752.0015.02.000033	Manutenção da Rede de Energia Elétrica e Iluminação Pública	0,00	0,00	321.950,05	321.950,05
26	Transporte	0,00	701.846,46	2.282.732,23	2.984.578,69
26.782	Transporte Rodoviário	0,00	701.846,46	2.282.732,23	2.984.578,69
26.782.0017	ESTRADAS VICINAIS	0,00	701.846,46	2.281.363,42	2.983.209,88
26.782.0017.01.000002	Construção de Pontes e Bueiros	0,00	701.846,46	0,00	701.846,46
26.782.0017.02.000036	Manutenção da Infra-Estrutura	0,00	0,00	2.281.363,42	2.281.363,42
26.782.0018	PASSAGEIRO PROTEGIDO	0,00	0,00	1.368,81	1.368,81
26.782.0018.02.000034	Manutenção do Terminal Rodoviário de Passageiros	0,00	0,00	1.368,81	1.368,81
27	Desporto e Lazer	0,00	0,00	485.413,91	485.413,91

# Demonstrativo de Funções, Subfunções e Programas por Projetos e Atividades - Anexo 07

## Administração Direta, Indireta ou Fundacional

Município de SÃO BERNARDINO

Competência: 2022

Código	Especificação	Operações especiais	Projetos	Atividades	Total
27.812	Desporto Comunitário	0,00	0,00	485.413,91	485.413,91
27.812.0026	ESPORTE PARA TODDOS	0,00	0,00	485.413,91	485.413,91
27.812.0026.02.000009	Manutenção do Setor de Esportes	0,00	0,00	209.266,08	209.266,08
27.812.0026.02.000010	Manutenção de Praças/Quadra de Esportes	0,00	0,00	276.147,83	276.147,83
28	Encargos Especiais	184.688,53	0,00	262.452,19	447.140,72
28.843	Serviço da Dívida Interna	184.688,53	0,00	0,00	184.688,53
28.843.0023	ENCARGOS ESPECIAIS	184.688,53	0,00	0,00	184.688,53
28.843.0023.09.000001	Precatórios, Acordos e Setenças Judiciais	184.688,53	0,00	0,00	184.688,53
28.846	Outros Encargos Especiais	0,00	0,00	262.452,19	262.452,19
28.846.0023	ENCARGOS ESPECIAIS	0,00	0,00	262.452,19	262.452,19
28.846.0023.02.000042	Contribuição ao Pasep	0,00	0,00	262.452,19	262.452,19
	<b>Total Geral</b>	<b>184.688,53</b>	<b>3.323.293,48</b>	<b>24.612.117,84</b>	<b>28.120.099,85</b>

**Anexo 8 - Consolidado**

Município de SÃO BERNARDINO

Competência: 2022

Código	Especificação	Ordinário	Vinculado	Total
01	Legislativa	773.629,67	0,00	773.629,67
01.031	Ação Legislativa	773.629,67	0,00	773.629,67
01.031.0001	PROCESSO LEGISLATIVO	773.629,67	0,00	773.629,67
01.031.0001.02.000001	Manutenção da Câmara Municipal de Vereadores	773.629,67	0,00	773.629,67
04	Administração	2.383.430,83	9.111,36	2.392.542,19
04.122	Administração Geral	1.818.603,33	24,72	1.818.628,05
04.122.0002	GABINETE DO PREFEITO	456.839,47	0,00	456.839,47
04.122.0002.02.000002	Manutenção do Gabinete do Prefeito	456.839,47	0,00	456.839,47
04.122.0003	ADMINISTRAÇÃO E PLANEJAMENTO	1.078.304,42	24,72	1.078.329,14
04.122.0003.02.000003	Manutenção da Administração Geral	1.078.304,42	24,72	1.078.329,14
04.122.0004	ADMINISTRAÇÃO FINANCEIRA	283.459,44	0,00	283.459,44
04.122.0004.02.000004	Contribuição a Entidades Municipalistas	156.322,20	0,00	156.322,20
04.122.0004.02.000049	Contribuição para Consórcios Regionais	127.137,24	0,00	127.137,24
04.123	Administração Financeira	496.354,35	0,00	496.354,35
04.123.0003	ADMINISTRAÇÃO E PLANEJAMENTO	496.354,35	0,00	496.354,35
04.123.0003.02.000005	Manutenção do Departamento da Fazenda	496.354,35	0,00	496.354,35
04.182	Defesa Civil	68.473,15	9.086,64	77.559,79
04.182.0002	GABINETE DO PREFEITO	68.473,15	9.086,64	77.559,79
04.182.0002.02.000048	Manutenção do Fundo Municipal de Defesa Civil	68.473,15	9.086,64	77.559,79
06	Segurança Pública	27.876,43	60.061,94	87.938,37
06.181	Policciamento	27.876,43	60.061,94	87.938,37
06.181.0005	SEGURANÇA PÚBLICA	27.876,43	60.061,94	87.938,37
06.181.0005.02.000006	Serviços de Segurança Pública	27.876,43	60.061,94	87.938,37
08	Assistência Social	182.485,87	0,00	182.485,87
08.243	Assistência à Criança e ao Adolescente	182.485,87	0,00	182.485,87
08.243.0002	GABINETE DO PREFEITO	180.380,36	0,00	180.380,36
08.243.0002.02.000030	Manutenção do Conselho Tutelar	180.380,36	0,00	180.380,36
08.243.0013	ASSISTENCIA A CRIANÇA E AO ADOLESCENTE	2.105,51	0,00	2.105,51
08.243.0013.02.000026	Apoio ao serviço de proteção Social PSE/MSE	534,00	0,00	534,00
08.243.0013.02.000029	Atendimento a Criança e ao Adolescente	1.571,51	0,00	1.571,51
10	Saúde	18.292,06	5.777.930,01	5.796.222,07
10.301	Atenção Básica	18.292,06	4.338.920,02	4.357.212,08
10.301.0012	SAÚDE É VIDA	18.292,06	4.338.920,02	4.357.212,08
10.301.0012.02.000050	Manutenção do Bloco da Atenção Básica	18.292,06	4.290.406,58	4.308.698,64
10.301.0012.02.000052	Manutenção do Bloco da Farmácia Básica	0,00	48.513,44	48.513,44
10.302	Assistência Hospitalar e Ambulatorial	0,00	1.392.875,15	1.392.875,15
10.302.0012	SAÚDE É VIDA	0,00	1.392.875,15	1.392.875,15
10.302.0012.02.000051	Manutenção do Bloco de Média e Alta Complexidade	0,00	1.392.875,15	1.392.875,15
10.304	Vigilância Sanitária	0,00	46.134,84	46.134,84
10.304.0012	SAÚDE É VIDA	0,00	46.134,84	46.134,84
10.304.0012.02.000053	Manutenção do Bloco da Vigilância Sanitária	0,00	46.134,84	46.134,84
12	Educação	191.245,62	5.354.357,05	5.545.602,67
12.306	Alimentação e Nutrição	125.432,56	14.767,74	140.200,30
12.306.0008	CRIANÇA NA ESCOLA	125.432,56	14.767,74	140.200,30

Município de SÃO BERNARDINO  
Competência: 2022

<b>Código</b>	<b>Especificação</b>	<b>Ordinário</b>	<b>Vinculado</b>	<b>Total</b>
12.306.0008.02.000014	Manutenção do Programa de Merenda Ensino Fundamental	125.432,56	14.767,74	140.200,30
12.361	Ensino Fundamental	0,00	4.024.393,45	4.024.393,45
12.361.0008	CRIANÇA NA ESCOLA	0,00	4.024.393,45	4.024.393,45
12.361.0008.01.000007	Ampliação da Rede Física do Ensino	0,00	610.075,84	610.075,84
12.361.0008.02.000013	Manutenção do Órgão Central de Educação	0,00	408.760,82	408.760,82
12.361.0008.02.000016	Manutenção do Ensino Fundamental - FUNDEB	0,00	2.219.866,78	2.219.866,78
12.361.0008.02.000017	Manutenção do Transporte Escolar do Ensino Fundamental	0,00	785.690,01	785.690,01
12.362	Ensino Médio	0,00	81.554,63	81.554,63
12.362.0010	ENSINO MÉDIO	0,00	81.554,63	81.554,63
12.362.0010.02.000021	Apoio ao Ensino Médio	0,00	81.554,63	81.554,63
12.364	Ensino Superior	46.341,30	0,00	46.341,30
12.364.0011	ENSINO SUPERIOR	46.341,30	0,00	46.341,30
12.364.0011.02.000047	Apoio ao Ensino Superior	46.341,30	0,00	46.341,30
12.365	Educação Infantil	19.471,76	1.224.411,63	1.243.883,39
12.365.0008	CRIANÇA NA ESCOLA	19.471,76	1.224.411,63	1.243.883,39
12.365.0008.02.000015	Manutenção da Creche	0,00	737.839,98	737.839,98
12.365.0008.02.000019	Manutenção do Pré-Escolar	0,00	338.348,89	338.348,89
12.365.0008.02.000054	Manutenção do Transporte Escola Pré-Escolar	0,00	130.990,36	130.990,36
12.365.0008.02.000055	Manutenção da Merenda Escolar Pré-escolar	8.547,91	7.320,20	15.868,11
12.365.0008.02.000056	Manutenção da Merenda Escolar Creche	10.923,85	9.912,20	20.836,05
12.367	Educação Especial	0,00	9.229,60	9.229,60
12.367.0009	ENSINO ESPECIAL	0,00	9.229,60	9.229,60
12.367.0009.02.000020	Apoio ao Ensino Especial	0,00	9.229,60	9.229,60
13	Cultura	524.570,34	332.938,89	857.509,23
13.392	Difusão Cultural	524.570,34	332.938,89	857.509,23
13.392.0007	CULTURA	524.570,34	332.938,89	857.509,23
13.392.0007.02.000011	Manutenção da Cultura em Geral	367.650,05	300.535,91	668.185,96
13.392.0007.02.000035	Manutenção do Centro de Eventos	31.001,47	32.402,98	63.404,45
13.392.0007.02.000044	Festividades Municipais	125.918,82	0,00	125.918,82
14	Direitos da Cidadania	813.366,69	460.657,26	1.274.023,95
14.241	Assistência ao Idoso	44.398,78	0,00	44.398,78
14.241.0014	ASSISTENCIA SOCIAL GERAL	44.398,78	0,00	44.398,78
14.241.0014.02.000032	Manutenção do Centro dos Idosos	44.398,78	0,00	44.398,78
14.244	Assistência Comunitária	768.967,91	460.657,26	1.229.625,17
14.244.0014	ASSISTENCIA SOCIAL GERAL	768.967,91	460.657,26	1.229.625,17
14.244.0014.02.000031	Manutenção da Assistência Social	570.182,42	46.991,06	617.173,48
14.244.0014.02.000045	Manutenção do Programa CRAS/PAINF	198.785,49	413.666,20	612.451,69
15	Urbanismo	458.083,56	649.627,97	1.107.711,53
15.451	Infra-Estrutura Urbana	91.030,19	649.627,97	740.658,16
15.451.0019	VIAS URBANAS	91.030,19	649.627,97	740.658,16
15.451.0019.01.000003	Pavimentação de Ruas	91.030,19	649.627,97	740.658,16
15.452	Serviços Urbanos	367.053,37	0,00	367.053,37
15.452.0019	VIAS URBANAS	367.053,37	0,00	367.053,37
15.452.0019.02.000038	Manutenção do Planejamento Urbano	367.053,37	0,00	367.053,37

Município de SÃO BERNARDINO  
Competência: 2022

Código	Especificação	Ordinário	Vinculado	Total
16	Habitação	212.016,13	1.057.499,69	1.269.515,82
16.482	Habitação Urbana	212.016,13	1.057.499,69	1.269.515,82
16.482.0013	ASSISTENCIA A CRIANÇA E AO ADOLESCENTE	212.016,13	1.057.499,69	1.269.515,82
16.482.0013.01.000005	Apoio a Construção de Unid. Habitacionais - Rural e Urbana	212.016,13	1.057.499,69	1.269.515,82
17	Saneamento	0,00	1.197,20	1.197,20
17.605	Abastecimento	0,00	1.197,20	1.197,20
17.605.0016	ÁGUA POTÁVEL	0,00	1.197,20	1.197,20
17.605.0016.01.000001	Instalação de Sistema de Abastecimento de Água	0,00	1.197,20	1.197,20
20	Agricultura	2.713.816,27	1.878.821,64	4.592.637,91
20.606	Extensão Rural	2.713.816,27	1.878.821,64	4.592.637,91
20.606.0020	ASSISTÊNCIA AO PRODUTOR RURAL	2.713.816,27	1.878.821,64	4.592.637,91
20.606.0020.02.000037	Manutenção da Agricultura	2.713.816,27	1.878.821,64	4.592.637,91
25	Energia	274.265,72	47.684,33	321.950,05
25.752	Energia Elétrica	274.265,72	47.684,33	321.950,05
25.752.0015	SERVIÇOS DE UTILIDADE PÚBLICA	274.265,72	47.684,33	321.950,05
25.752.0015.02.000033	Manutenção da Rede de Energia Elétrica e Iluminação Pública	274.265,72	47.684,33	321.950,05
26	Transporte	2.800.360,26	184.218,43	2.984.578,69
26.782	Transporte Rodoviário	2.800.360,26	184.218,43	2.984.578,69
26.782.0017	ESTRADAS VICINAIS	2.798.991,45	184.218,43	2.983.209,88
26.782.0017.01.000002	Construção de Pontes e Bueiros	701.846,46	0,00	701.846,46
26.782.0017.02.000036	Manutenção da Infra-Estrutura	2.097.144,99	184.218,43	2.281.363,42
26.782.0018	PASSAGEIRO PROTEGIDO	1.368,81	0,00	1.368,81
26.782.0018.02.000034	Manutenção do Terminal Rodoviário de Passageiros	1.368,81	0,00	1.368,81
27	Desporto e Lazer	387.689,01	97.724,90	485.413,91
27.812	Desporto Comunitário	387.689,01	97.724,90	485.413,91
27.812.0026	ESPORTE PARA TODDOS	387.689,01	97.724,90	485.413,91
27.812.0026.02.000009	Manutenção do Setor de Esportes	209.266,08	0,00	209.266,08
27.812.0026.02.000010	Manutenção de Praças/Quadra de Esportes	178.422,93	97.724,90	276.147,83
28	Encargos Especiais	447.140,72	0,00	447.140,72
28.843	Serviço da Dívida Interna	184.688,53	0,00	184.688,53
28.843.0023	ENCARGOS ESPECIAIS	184.688,53	0,00	184.688,53
28.843.0023.09.000001	Precatórios, Acordos e Setenças Judiciais	184.688,53	0,00	184.688,53
28.846	Outros Encargos Especiais	262.452,19	0,00	262.452,19
28.846.0023	ENCARGOS ESPECIAIS	262.452,19	0,00	262.452,19
28.846.0023.02.000042	Contribuição ao Pasep	262.452,19	0,00	262.452,19
	<b>Total Geral</b>	<b>12.208.269,18</b>	<b>15.911.830,67</b>	<b>28.120.099,85</b>

Município de SÃO BERNARDINO  
Competência: 2022

Unidade Orçamentária / Função de Governo	Legislativa	Judiciária	Essencial à Justiça	Administração	Defesa Nacional	Segurança Pública
01001 - CAMARA DE VEREADORES	773.629,67					
02001 - GABINETE DO PREFEITO				456.839,47		
02002 - FUNDO DE DEFESA CIVIL				77.559,79		
02003 - CONSELHO TUTELAR						
03001 - DEPARTAMENTO DE ADMINISTRACAO				1.361.788,58		87.938,37
03002 - DEPARTAMENTO DA FAZENDA				496.354,35		
04001 - SECRETARIA MUNICIPAL DE EDUCAÇÃO						
05001 - FUNDO MUNICIPAL DE SAUDE						
06001 - FMAS - FUNDO MUNICIPAL ASSISTENCIA SOCIAL						
06002 - FIA - FUNDO DA INFANCIA E DO ADOLESCENTE						
06003 - FHS - FUNDO DE HABITAÇÃO DE INTERESSE SOCIAL						
07001 - DEPARTAMENTO DA AGRIC, E MEIO AMBIENTE						
08001 - DEPARTAMENTO DE ESTRADAS E RODAGEM						
08002 - DEPARTAMENTO DE OBRAS E SERVIÇOS URBANOS						
08003 - FMSB - FUNDO MUNIC. DE SANEAMENTO BASICO						
09001 - ENCARGOS GERAIS DO MUNICIPIO						
10001 - DEPARTAMENTO DE ESPORTES						
11001 - DEPARTAMENTO DE CULTURA						
99099 - RESERVA DE CONTINGENCIA						
<b>Total:</b>	<b>773.629,67</b>			<b>2.392.542,19</b>		<b>87.938,37</b>

Unidade Orçamentária / Função de Governo	Relações Exteriores	Assistência Social	Previdência Social	Saúde	Trabalho	Educação
01001 - CAMARA DE VEREADORES						
02001 - GABINETE DO PREFEITO						
02002 - FUNDO DE DEFESA CIVIL						
02003 - CONSELHO TUTELAR		180.380,36				
03001 - DEPARTAMENTO DE ADMINISTRACAO						
03002 - DEPARTAMENTO DA FAZENDA						
04001 - SECRETARIA MUNICIPAL DE EDUCAÇÃO						5.545.602,67
05001 - FUNDO MUNICIPAL DE SAUDE				5.796.222,07		
06001 - FMAS - FUNDO MUNICIPAL ASSISTENCIA SOCIAL						
06002 - FIA - FUNDO DA INFANCIA E DO ADOLESCENTE		2.105,51				
06003 - FHS - FUNDO DE HABITAÇÃO DE INTERESSE SOCIAL						
07001 - DEPARTAMENTO DA AGRIC, E MEIO AMBIENTE						
08001 - DEPARTAMENTO DE ESTRADAS E RODAGEM						
08002 - DEPARTAMENTO DE OBRAS E SERVIÇOS URBANOS						
08003 - FMSB - FUNDO MUNIC. DE SANEAMENTO BASICO						
09001 - ENCARGOS GERAIS DO MUNICIPIO						
10001 - DEPARTAMENTO DE ESPORTES						
11001 - DEPARTAMENTO DE CULTURA						



Município de SÃO BERNARDINO  
Competência: 2022

Unidade Orçamentária / Função de Governo	Relações Exteriores	Assistência Social	Previdência Social	Saúde	Trabalho	Educação
99099 - RESERVA DE CONTINGENCIA						
<b>Total:</b>		<b>182.485,87</b>		<b>5.796.222,07</b>		<b>5.545.602,67</b>

Unidade Orçamentária / Função de Governo	Cultura	Direitos da Cidadania	Urbanismo	Habitação	Saneamento	Gestão Ambiental
01001 - CAMARA DE VEREADORES						
02001 - GABINETE DO PREFEITO						
02002 - FUNDO DE DEFESA CIVIL						
02003 - CONSELHO TUTELAR						
03001 - DEPARTAMENTO DE ADMINISTRACAO						
03002 - DEPARTAMENTO DA FAZENDA						
04001 - SECRETARIA MUNICIPAL DE EDUCACAO						
05001 - FUNDO MUNICIPAL DE SAUDE						
06001 - FMAS - FUNDO MUNICIPAL ASSISTENCIA SOCIAL		1.274.023,95				
06002 - FIA - FUNDO DA INFANCIA E DO ADOLESCENTE						
06003 - FHIS - FUNDO DE HABITACAO DE INTERESSE SOCIAL				1.269.515,82		
07001 - DEPARTAMENTO DA AGRIC, E MEIO AMBIENTE						
08001 - DEPARTAMENTO DE ESTRADAS E RODAGEM					1.197,20	
08002 - DEPARTAMENTO DE OBRAS E SERVIÇOS URBANOS			1.107.711,53			
08003 - FMSB - FUNDO MUNIC. DE SANEAMENTO BASICO						
09001 - ENCARGOS GERAIS DO MUNICIPIO						
10001 - DEPARTAMENTO DE ESPORTES						
11001 - DEPARTAMENTO DE CULTURA	857.509,23					
99099 - RESERVA DE CONTINGENCIA						
<b>Total:</b>	<b>857.509,23</b>	<b>1.274.023,95</b>	<b>1.107.711,53</b>	<b>1.269.515,82</b>	<b>1.197,20</b>	

Unidade Orçamentária / Função de Governo	Ciência e Tecnologia	Agricultura	Organização Agrária	Indústria	Comércio e Serviços	Comunicações
01001 - CAMARA DE VEREADORES						
02001 - GABINETE DO PREFEITO						
02002 - FUNDO DE DEFESA CIVIL						
02003 - CONSELHO TUTELAR						
03001 - DEPARTAMENTO DE ADMINISTRACAO						
03002 - DEPARTAMENTO DA FAZENDA						
04001 - SECRETARIA MUNICIPAL DE EDUCACAO						
05001 - FUNDO MUNICIPAL DE SAUDE						
06001 - FMAS - FUNDO MUNICIPAL ASSISTENCIA SOCIAL						
06002 - FIA - FUNDO DA INFANCIA E DO ADOLESCENTE						
06003 - FHIS - FUNDO DE HABITACAO DE INTERESSE SOCIAL						
07001 - DEPARTAMENTO DA AGRIC, E MEIO AMBIENTE		4.592.637,91				
08001 - DEPARTAMENTO DE ESTRADAS E RODAGEM						

Município de SÃO BERNARDINO  
Competência: 2022

Unidade Orçamentária / Função de Governo	Ciência e Tecnologia	Agricultura	Organização Agrária	Indústria	Comércio e Serviços	Comunicações
08002 - DEPARTAMENTO DE OBRAS E SERVIÇOS URBANOS						
08003 - FMSB - FUNDO MUNIC. DE SANEAMENTO BASICO						
09001 - ENCARGOS GERAIS DO MUNICIPIO						
10001 - DEPARTAMENTO DE ESPORTES						
11001 - DEPARTAMENTO DE CULTURA						
99099 - RESERVA DE CONTINGENCIA						
<b>Total:</b>		<b>4.592.637,91</b>				

Unidade Orçamentária / Função de Governo	Energia	Transporte	Desporto e Lazer	Encargos Especiais	Reserva Contingência	Total
01001 - CAMARA DE VEREADORES						773.629,67
02001 - GABINETE DO PREFEITO						456.839,47
02002 - FUNDO DE DEFESA CIVIL						77.559,79
02003 - CONSELHO TUTELAR						180.380,36
03001 - DEPARTAMENTO DE ADMINISTRACAO						1.449.726,95
03002 - DEPARTAMENTO DA FAZENDA						496.354,35
04001 - SECRETARIA MUNICIPAL DE EDUCAÇÃO						5.545.602,67
05001 - FUNDO MUNICIPAL DE SAUDE						5.796.222,07
06001 - FMAS - FUNDO MUNICIPAL ASSISTENCIA SOCIAL						1.274.023,95
06002 - FIA - FUNDO DA INFANCIA E DO ADOLESCENTE						2.105,51
06003 - FHIS - FUNDO DE HABITAÇÃO DE INTERESSE SOCIAL						1.269.515,82
07001 - DEPARTAMENTO DA AGRIC, E MEIO AMBIENTE						4.592.637,91
08001 - DEPARTAMENTO DE ESTRADAS E RODAGEM		2.983.209,88				2.984.407,08
08002 - DEPARTAMENTO DE OBRAS E SERVIÇOS URBANOS	321.950,05	1.368,81				1.431.030,39
08003 - FMSB - FUNDO MUNIC. DE SANEAMENTO BASICO						
09001 - ENCARGOS GERAIS DO MUNICIPIO				447.140,72		447.140,72
10001 - DEPARTAMENTO DE ESPORTES			485.413,91			485.413,91
11001 - DEPARTAMENTO DE CULTURA						857.509,23
99099 - RESERVA DE CONTINGENCIA						
<b>Total:</b>	<b>321.950,05</b>	<b>2.984.578,69</b>	<b>485.413,91</b>	<b>447.140,72</b>		<b>28.120.099,85</b>

# Comparativo da Receita Orçada com a Arrecadada - Anexo 10

Município de SÃO BERNARDINO  
Competência: 2022

Código	Especificação	Orçada	Arrecadada	Diferença	
				Para Mais	Para Menos
	RECEITAS	23.215.420,00	32.741.271,29	9.525.851,29	0,00
<b>10000000</b>	<b>Receitas Correntes</b>	<b>23.215.420,00</b>	<b>27.505.749,02</b>	<b>4.290.329,02</b>	<b>0,00</b>
11000000	Impostos, Taxas e Contribuições de Melhoria	643.690,00	765.994,54	122.304,54	0,00
11100000	Impostos	579.500,00	705.564,95	126.064,95	0,00
11130000	Impostos sobre a Renda e Proventos de Qualquer Natureza	292.000,00	376.060,17	84.060,17	0,00
11130300	Imposto sobre a Renda - Retido na Fonte	292.000,00	376.060,17	84.060,17	0,00
11130311	Imposto sobre a Renda - Retido na Fonte - Trabalho - Principal	270.000,00	342.599,36	72.599,36	0,00
	Recursos Ordinários	148.500,00	205.559,54	57.059,54	0,00
	Receitas de Impostos e Transf de Impostos: Educação	72.900,00	85.649,90	12.749,90	0,00
	Receitas de Impostos e Transf de impostos: Saúde	48.600,00	51.389,92	2.789,92	0,00
11130341	Imposto sobre a Renda - Retido na Fonte - Outros Rendimentos - Principal	22.000,00	33.460,81	11.460,81	0,00
	Recursos Ordinários	12.100,00	20.076,37	7.976,37	0,00
	Receitas de Impostos e Transf de Impostos: Educação	5.940,00	8.365,23	2.425,23	0,00
	Receitas de Impostos e Transf de impostos: Saúde	3.960,00	5.019,21	1.059,21	0,00
11180000	Impostos Específicos de Estados, DF e Municípios	287.500,00	329.504,78	42.004,78	0,00
11180100	Impostos sobre o Patrimônio para Estados/DF/Municípios	186.000,00	213.825,58	27.825,58	0,00
11180111	Imposto sobre a Propriedade Predial e Territorial Urbana - Principal	55.000,00	60.935,59	5.935,59	0,00
	Recursos Ordinários	30.250,00	36.562,15	6.312,15	0,00
	Receitas de Impostos e Transf de Impostos: Educação	14.850,00	15.233,55	383,55	0,00
	Receitas de Impostos e Transf de impostos: Saúde	9.900,00	9.139,89	0,00	760,11
11180112	Imposto sobre a Propriedade Predial e Territorial Urbana - Multas e Juros de Mora	500,00	677,50	177,50	0,00
	Recursos Ordinários	275,00	406,92	131,92	0,00
	Receitas de Impostos e Transf de Impostos: Educação	135,00	169,18	34,18	0,00
	Receitas de Impostos e Transf de impostos: Saúde	90,00	101,40	11,40	0,00
11180113	Imposto sobre a Propriedade Predial e Territorial Urbana - Dívida Ativa	8.000,00	9.252,04	1.252,04	0,00
	Recursos Ordinários	4.400,00	5.551,50	1.151,50	0,00
	Receitas de Impostos e Transf de Impostos: Educação	2.160,00	2.312,91	152,91	0,00
	Receitas de Impostos e Transf de impostos: Saúde	1.440,00	1.387,63	0,00	52,37
11180114	Imposto sobre a Propriedade Predial e Territorial Urbana - Dívida Ativa - Multas e Juros de Mora da	2.500,00	3.028,38	528,38	0,00
	Recursos Ordinários	1.375,00	1.817,26	442,26	0,00
	Receitas de Impostos e Transf de Impostos: Educação	675,00	757,00	82,00	0,00
	Receitas de Impostos e Transf de impostos: Saúde	450,00	454,12	4,12	0,00
11180141	Imposto sobre Transmissão "Inter Vivos" de Bens Imóveis e de Direitos Reais sobre Imóveis - Principa	120.000,00	139.932,07	19.932,07	0,00
	Recursos Ordinários	66.000,00	83.959,40	17.959,40	0,00
	Receitas de Impostos e Transf de Impostos: Educação	32.400,00	34.982,93	2.582,93	0,00
	Receitas de Impostos e Transf de impostos: Saúde	21.600,00	20.989,74	0,00	610,26
11180200	Impostos sobre a Produção, Circulação de Mercadorias e Serviços	101.500,00	115.679,20	14.179,20	0,00
11180231	Imposto sobre Serviços de Qualquer Natureza - Principal	100.000,00	115.234,26	15.234,26	0,00
	Recursos Ordinários	55.000,00	69.141,08	14.141,08	0,00
	Receitas de Impostos e Transf de Impostos: Educação	27.000,00	28.808,55	1.808,55	0,00
	Receitas de Impostos e Transf de impostos: Saúde	18.000,00	17.284,63	0,00	715,37
11180232	Imposto sobre Serviços de Qualquer Natureza - Multas e Juros de Mora	500,00	144,29	0,00	355,71
	Recursos Ordinários	275,00	86,78	0,00	188,22
	Receitas de Impostos e Transf de Impostos: Educação	135,00	35,97	0,00	99,03

# Comparativo da Receita Orçada com a Arrecadada - Anexo 10

Município de SÃO BERNARDINO

Competência: 2022

Código	Especificação	Orçada	Arrecadada	Diferença	
				Para Mais	Para Menos
	Receitas de Impostos e Transf de impostos: Saúde	90,00	21,54	0,00	68,46
11180233	Imposto sobre Serviços de Qualquer Natureza - Dívida Ativa	600,00	273,14	0,00	326,86
	Recursos Ordinários	330,00	163,90	0,00	166,10
	Receitas de Impostos e Transf de Impostos: Educação	162,00	68,28	0,00	93,72
	Receitas de Impostos e Transf de impostos: Saúde	108,00	40,96	0,00	67,04
11180234	Imposto sobre Serviços de Qualquer Natureza - Dívida Ativa - Multas e Juros de Mora da Dívida Ativa	400,00	27,51	0,00	372,49
	Recursos Ordinários	220,00	16,53	0,00	203,47
	Receitas de Impostos e Transf de Impostos: Educação	108,00	6,87	0,00	101,13
	Receitas de Impostos e Transf de impostos: Saúde	72,00	4,11	0,00	67,89
11200000	Taxas	63.650,00	60.364,43	0,00	3.285,57
11210000	Taxas pelo Exercício do Poder de Polícia	28.800,00	31.216,21	2.416,21	0,00
11210100	Taxas de Inspeção, Controle e Fiscalização	28.800,00	31.216,21	2.416,21	0,00
11210111	Taxas de Inspeção, Controle e Fiscalização - Principal	26.800,00	29.012,21	2.212,21	0,00
	Recursos Ordinários	26.800,00	29.012,21	2.212,21	0,00
11210113	Taxas de Inspeção, Controle e Fiscalização - Dívida Ativa	1.500,00	1.355,59	0,00	144,41
	Recursos Ordinários	1.500,00	1.355,59	0,00	144,41
11210114	Taxas de Inspeção, Controle e Fiscalização - Dívida Ativa - Multas e Juros de Mora da Dívida Ativa	500,00	848,41	348,41	0,00
	Recursos Ordinários	500,00	848,41	348,41	0,00
11220000	Taxas pela Prestação de Serviços	30.200,00	28.836,02	0,00	1.363,98
11220100	Taxas pela Prestação de Serviços	30.200,00	28.836,02	0,00	1.363,98
11220111	Taxas pela Prestação de Serviços - Principal	23.800,00	24.184,13	384,13	0,00
	Recursos Ordinários	23.800,00	24.184,13	384,13	0,00
11220112	Taxas pela Prestação de Serviços - Multas e Juros de Mora	400,00	254,74	0,00	145,26
	Recursos Ordinários	400,00	254,74	0,00	145,26
11220113	Taxas pela Prestação de Serviços - Dívida Ativa	5.000,00	3.199,93	0,00	1.800,07
	Recursos Ordinários	5.000,00	3.199,93	0,00	1.800,07
11220114	Taxas pela Prestação de Serviços - Dívida Ativa - Multas e Juros de Mora da Dívida Ativa	1.000,00	1.197,22	197,22	0,00
	Recursos Ordinários	1.000,00	1.197,22	197,22	0,00
11280000	Taxas - Específicas de Estados, DF e Municípios	4.650,00	312,20	0,00	4.337,80
11280100	Taxas de Inspeção, Controle e Fiscalização	4.650,00	312,20	0,00	4.337,80
11280111	Taxa de Fiscalização de Vigilância Sanitária - Principal	4.650,00	312,20	0,00	4.337,80
	Recursos Ordinários	4.650,00	312,20	0,00	4.337,80
11300000	Contribuição de Melhoria	540,00	65,16	0,00	474,84
11380000	Contribuição de Melhoria - Específica de Estados, DF e Municípios	540,00	65,16	0,00	474,84
11380400	Contribuição de Melhoria para Pavimentação e Obras Complementares	540,00	65,16	0,00	474,84
11380411	Contribuição de Melhoria para Pavimentação e Obras Complementares - Principal	540,00	65,16	0,00	474,84
	Recursos Ordinários	540,00	65,16	0,00	474,84
12000000	Contribuições	50.000,00	50.252,84	252,84	0,00
12400000	Contribuição para o Custeio do Serviço de Iluminação Pública	50.000,00	50.252,84	252,84	0,00
12400011	Contribuição para o Custeio do Serviço de Iluminação Pública - Principal	50.000,00	50.252,84	252,84	0,00
	Contribuição para o Custeio dos Serviços de Iluminação Pública - COSIP	50.000,00	50.252,84	252,84	0,00
13000000	Receita Patrimonial	71.730,00	657.698,67	585.968,67	0,00
13100000	Exploração do Patrimônio Imobiliário do Estado	25.200,00	36.519,16	11.319,16	0,00

Município de SÃO BERNARDINO

Competência: 2022

Código	Especificação	Orçada	Arrecadada	Diferença	
				Para Mais	Para Menos
13100200	Concessão, Permissão, Autorização ou Cessão do Direito de Uso de Bens Imóveis Públicos	25.200,00	36.519,16	11.319,16	0,00
13100211	Concessão, Permissão, Autorização ou Cessão do Direito de Uso de Bens Imóveis Públicos - Principal	25.000,00	35.814,79	10.814,79	0,00
	Recursos Ordinários	25.000,00	35.814,79	10.814,79	0,00
13100212	Concessão, Permissão, Autorização ou Cessão do Direito de Uso de Bens Imóveis Públicos - Multas e Ju	200,00	238,53	38,53	0,00
	Recursos Ordinários	200,00	238,53	38,53	0,00
13100213	Concessão, Permissão, Autorização ou Cessão do Direito de Uso de Bens Imóveis Públicos - Dívida Ativ	0,00	447,94	447,94	0,00
	Recursos Ordinários	0,00	447,94	447,94	0,00
13100214	Concessão, Permissão, Autorização ou Cessão do Direito de Uso de Bens Imóveis Públicos - Dívida Ativ	0,00	17,90	17,90	0,00
	Recursos Ordinários	0,00	17,90	17,90	0,00
13200000	Valores Mobiliários	46.530,00	621.179,51	574.649,51	0,00
13210000	Juros e Correções Monetárias	46.530,00	621.179,51	574.649,51	0,00
13210011	Remuneração de Depósitos Bancários - Principal	46.530,00	621.179,51	574.649,51	0,00
	Recursos Ordinários	30.250,00	301.253,62	271.003,62	0,00
	Receitas de Impostos e Transf de impostos: Saúde	0,00	7.463,99	7.463,99	0,00
	Contribuição de Intervenção no Domínio Econômico - CIDE	100,00	507,18	407,18	0,00
	Convênio de Trânsito - Militar	380,00	1.667,63	1.287,63	0,00
	Convênio de Trânsito - Civil	600,00	2.937,74	2.337,74	0,00
	Convênio de Trânsito - Prefeitura	500,00	1.195,87	695,87	0,00
	Transferências do FUNDEF/FUNDEB - (aplicação em outras despesas da Educação Básica)	2.000,00	7.461,81	5.461,81	0,00
	Transferências de Convênios – União/Outros (não relacionados à educação/saúde/assistência socia	0,00	46,40	46,40	0,00
	Transferências do Sistema Único de Assistência Social – SUAS/União	2.450,00	10.003,64	7.553,64	0,00
	Salário-Educação	1.500,00	11.702,29	10.202,29	0,00
	Transferências do Sistema Único de Saúde – SUS/União	3.000,00	32.625,32	29.625,32	0,00
	Fundo Especial do Petróleo e Transferências Decorrentes de Compensação Financeira pela Exploraç	800,00	8.653,92	7.853,92	0,00
	Outras Transferências Legais e Constitucionais – União	0,00	39,20	39,20	0,00
	Recursos do Programa Nacional de Alimentação Escolar - PNAE	400,00	331,74	0,00	68,26
	Recursos do Programa Nacional de Apoio ao Transporte Escolar - PNATE	1.000,00	1.777,75	777,75	0,00
	Cessão onerosa - Lei nº 13.885/201	0,00	5.947,91	5.947,91	0,00
	Transferências provenientes do Governo Federal destinadas ao vencimento dos agentes comunitário	0,00	1.591,94	1.591,94	0,00
	Assistência Financeira Transporte Coletivo – Art. 5º, inciso IV - EC nº 123/2022	0,00	20,55	20,55	0,00
	Transferências de Convênios – Estado/Educação	1.500,00	24.165,84	22.665,84	0,00
	Transferências do Sistema Único de Assistência Social – SUAS/Estado	1.220,00	13.026,12	11.806,12	0,00
	Transferências do Sistema Único de Saúde – SUS/Estado	830,00	18.184,51	17.354,51	0,00
	Outras Transferências Legais e Constitucionais - Estado	0,00	112.076,02	112.076,02	0,00
	Emendas Parlamentares Individuais - Transferência especial (Inciso I do art. 1º EC 105/2019)	0,00	13.183,86	13.183,86	0,00
	Emendas de bancada de Parlamentares (EC nº 100/2019)	0,00	2.391,56	2.391,56	0,00
	Emendas Parlamentares Impositivas - Transferências do Estado	0,00	25.798,44	25.798,44	0,00
	Alienações de Bens destinados a Programas de Saúde	0,00	3.462,14	3.462,14	0,00
	Alienações de Bens destinados a Outros Programas	0,00	13.662,52	13.662,52	0,00
16000000	Receita de Serviços	216.500,00	201.654,12	0,00	14.845,88
16100000	Serviços Administrativos e Comerciais Gerais	25.000,00	40.933,48	15.933,48	0,00
16100200	Inscrição em Concursos e Processos Seletivos	5.000,00	22.930,00	17.930,00	0,00

# Comparativo da Receita Orçada com a Arrecadada - Anexo 10

Município de SÃO BERNARDINO

Competência: 2022

Código	Especificação	Orçada	Arrecadada	Diferença	
				Para Mais	Para Menos
16100211	Inscrição em Concursos e Processos Seletivos - Principal	5.000,00	22.930,00	17.930,00	0,00
	Recursos Ordinários	5.000,00	22.930,00	17.930,00	0,00
16100300	Serviços de Registro, Certificação e Fiscalização	20.000,00	18.003,48	0,00	1.996,52
16100311	Serviços de Registro, Certificação e Fiscalização - Principal	20.000,00	18.003,48	0,00	1.996,52
	Recursos Ordinários	20.000,00	18.003,48	0,00	1.996,52
16200000	Serviços e Atividades Referentes à Navegação e ao Transporte	18.000,00	9.234,07	0,00	8.765,93
16200200	Serviços de Transporte	18.000,00	9.234,07	0,00	8.765,93
16200211	Serviços de Transporte - Principal	17.000,00	9.234,07	0,00	7.765,93
	Recursos Ordinários	17.000,00	9.234,07	0,00	7.765,93
16200212	Serviços de Transporte - Multas e Juros de Mora	1.000,00	0,00	0,00	1.000,00
	Recursos Ordinários	1.000,00	0,00	0,00	1.000,00
16300000	Serviços e Atividades Referentes à Saúde	0,00	1.471,80	1.471,80	0,00
16380000	Serviços e Atividades Referentes à Saúde - Específico para Estados/DF/Municípios	0,00	1.471,80	1.471,80	0,00
16380100	Serviços de Saúde - Específico para Estados/DF/Municípios	0,00	1.471,80	1.471,80	0,00
16380191	Outros Serviços de Saúde - Principal	0,00	1.471,80	1.471,80	0,00
	Recursos Ordinários	0,00	1.471,80	1.471,80	0,00
16900000	Outros Serviços	173.500,00	150.014,77	0,00	23.485,23
16909900	Outros Serviços	173.500,00	150.014,77	0,00	23.485,23
16909911	Outros Serviços - Principal	130.000,00	103.155,08	0,00	26.844,92
	Recursos Ordinários	130.000,00	103.155,08	0,00	26.844,92
16909912	Outros Serviços - Multas e Juros de Mora	3.500,00	3.045,63	0,00	454,37
	Recursos Ordinários	3.500,00	3.045,63	0,00	454,37
16909913	Outros Serviços - Dívida Ativa	30.000,00	34.446,96	4.446,96	0,00
	Recursos Ordinários	30.000,00	34.446,96	4.446,96	0,00
16909914	Outros Serviços - Dívida Ativa - Multas e Juros de Mora da Dívida Ativa	10.000,00	9.367,10	0,00	632,90
	Recursos Ordinários	10.000,00	9.367,10	0,00	632,90
17000000	Transferências Correntes	22.231.500,00	25.803.148,17	3.571.648,17	0,00
17100000	Transferências da União e de suas Entidades	13.011.000,00	14.999.548,07	1.988.548,07	0,00
17180000	Transferências da União - Específicas de Estados, DF e Municípios	13.011.000,00	14.999.548,07	1.988.548,07	0,00
17180100	Participação na Receita da União	11.315.000,00	12.841.617,90	1.526.617,90	0,00
17180121	Cota-Parte do Fundo de Participação dos Municípios - Cota Mensal - Principal	10.500.000,00	11.742.390,83	1.242.390,83	0,00
	Recursos Ordinários	5.775.000,00	7.045.434,46	1.270.434,46	0,00
	Receitas de Impostos e Transf de Impostos: Educação	2.835.000,00	2.935.597,75	100.597,75	0,00
	Receitas de Impostos e Transf de impostos: Saúde	1.890.000,00	1.761.358,62	0,00	128.641,38
17180131	Cota-Parte do Fundo de Participação dos Municípios - 1% Cota entregue no mês de dezembro - Principal	400.000,00	515.230,55	115.230,55	0,00
	Recursos Ordinários	292.000,00	515.230,55	223.230,55	0,00
	Receitas de Impostos e Transf de Impostos: Educação	108.000,00	0,00	0,00	108.000,00
17180141	Cota-Parte do Fundo de Participação dos Municípios - 1% Cota entregue no mês de julho - Principal	400.000,00	570.381,09	170.381,09	0,00
	Recursos Ordinários	292.000,00	570.381,09	278.381,09	0,00
	Receitas de Impostos e Transf de Impostos: Educação	108.000,00	0,00	0,00	108.000,00
17180151	Cota-Parte do Imposto Sobre a Propriedade Territorial Rural - Principal	15.000,00	13.615,43	0,00	1.384,57
	Recursos Ordinários	8.250,00	8.169,22	0,00	80,78
	Receitas de Impostos e Transf de Impostos: Educação	4.050,00	3.403,88	0,00	646,12
	Receitas de Impostos e Transf de impostos: Saúde	2.700,00	2.042,33	0,00	657,67

## Comparativo da Receita Orçada com a Arrecadada - Anexo 10

Município de SÃO BERNARDINO

Competência: 2022

Código	Especificação	Orçada	Arrecadada	Diferença	
				Para Mais	Para Menos
17180200	Transferência da Compensação Financeira pela Exploração de Recursos Naturais	160.000,00	284.256,31	124.256,31	0,00
17180261	Cota-Parte do Fundo Especial do Petróleo – FEP - Principal	160.000,00	284.256,31	124.256,31	0,00
	Fundo Especial do Petróleo e Transferências Decorrentes de Compensação Financeira pela Exploraç	160.000,00	284.256,31	124.256,31	0,00
17180300	Transferência de Recursos do Sistema Único de Saúde – SUS – Repasses Fundo a Fundo - Bloco de Manute	1.016.000,00	1.323.853,36	307.853,36	0,00
17180311	Transferência de Recursos do SUS – Atenção Primária - Principal	1.016.000,00	1.323.853,36	307.853,36	0,00
	Transferências do Sistema Único de Saúde – SUS/União	1.016.000,00	624.125,36	0,00	391.874,64
	Transferências provenientes do Governo Federal destinadas ao vencimento dos agentes comunitário	0,00	149.728,00	149.728,00	0,00
	Emendas Parlamentares Individuais - Transferência especial (Inciso I do art. 1º EC 105/2019)	0,00	250.000,00	250.000,00	0,00
	Emendas de bancada de Parlamentares (EC nº 100/2019)	0,00	300.000,00	300.000,00	0,00
17180500	Transferências de Recursos do Fundo Nacional do Desenvolvimento da Educação – FNDE	275.000,00	276.450,23	1.450,23	0,00
17180511	Transferências do Salário-Educação - Principal	200.000,00	209.961,36	9.961,36	0,00
	Salário-Educação	200.000,00	209.961,36	9.961,36	0,00
17180531	Transferências Diretas do FNDE referentes ao Programa Nacional de Alimentação Escolar – PNAE - Princ	35.000,00	31.683,60	0,00	3.316,40
	Recursos do Programa Nacional de Alimentação Escolar - PNAE	35.000,00	31.683,60	0,00	3.316,40
17180541	Transferências Diretas do FNDE referentes ao Programa Nacional de Apoio ao Transporte do Escolar – P	40.000,00	34.805,27	0,00	5.194,73
	Recursos do Programa Nacional de Apoio ao Transporte Escolar - PNATE	40.000,00	34.805,27	0,00	5.194,73
17180600	Transferência Financeira do ICMS – Desoneração – L.C. Nº 87/96	20.000,00	0,00	0,00	20.000,00
17180611	Transferência Financeira do ICMS – Desoneração – L.C. Nº 87/96 - Principal	20.000,00	0,00	0,00	20.000,00
	Recursos Ordinários	11.000,00	0,00	0,00	11.000,00
	Receitas de Impostos e Transf de Impostos: Educação	5.400,00	0,00	0,00	5.400,00
	Receitas de Impostos e Transf de impostos: Saúde	3.600,00	0,00	0,00	3.600,00
17181200	Transferências de Recursos do Fundo Nacional de Assistência Social – FNAS	201.000,00	114.626,40	0,00	86.373,60
17181211	Transferências de Recursos do Fundo Nacional de Assistência Social – FNAS - Principal	201.000,00	114.626,40	0,00	86.373,60
	Transferências do Sistema Único de Assistência Social – SUAS/União	201.000,00	114.626,40	0,00	86.373,60
17189900	Outras Transferências da União	24.000,00	158.743,87	134.743,87	0,00
17189911	Outras Transferências da União - Principal	24.000,00	158.743,87	134.743,87	0,00
	Recursos Ordinários	24.000,00	18.299,64	0,00	5.700,36
	Cessão onerosa - Lei nº 13.885/201	0,00	137.969,87	137.969,87	0,00
	Assistência Financeira Transporte Coletivo – Art. 5º, inciso IV - EC nº 123/2022	0,00	2.474,36	2.474,36	0,00
17200000	Transferências dos Estados e do Distrito Federal e de suas Entidades	7.020.500,00	8.566.219,05	1.545.719,05	0,00
17280000	Transferências dos Estados - Específicas de Estados, DF e Municípios	7.020.500,00	8.566.219,05	1.545.719,05	0,00
17280100	Participação na Receita dos Estados	6.360.000,00	7.918.279,18	1.558.279,18	0,00
17280111	Cota-Parte do ICMS - Principal	6.000.000,00	7.361.266,07	1.361.266,07	0,00
	Recursos Ordinários	3.300.000,00	4.416.759,49	1.116.759,49	0,00
	Receitas de Impostos e Transf de Impostos: Educação	1.620.000,00	1.840.316,64	220.316,64	0,00
	Receitas de Impostos e Transf de impostos: Saúde	1.080.000,00	1.104.189,94	24.189,94	0,00
17280121	Cota-Parte do IPVA - Principal	265.000,00	310.571,26	45.571,26	0,00
	Recursos Ordinários	145.750,00	186.342,63	40.592,63	0,00
	Receitas de Impostos e Transf de Impostos: Educação	71.550,00	77.642,90	6.092,90	0,00
	Receitas de Impostos e Transf de impostos: Saúde	47.700,00	46.585,73	0,00	1.114,27
17280131	Cota-Parte do IPI - Municípios - Principal	85.000,00	72.372,97	0,00	12.627,03
	Recursos Ordinários	46.750,00	43.423,74	0,00	3.326,26

Município de SÃO BERNARDINO

Competência: 2022

Código	Especificação	Orçada	Arrecadada	Diferença	
				Para Mais	Para Menos
	Receitas de Impostos e Transf de Impostos: Educação	22.950,00	18.093,30	0,00	4.856,70
	Receitas de Impostos e Transf de impostos: Saúde	15.300,00	10.855,93	0,00	4.444,07
17280141	Cota-Parte da Contribuição de Intervenção no Domínio Econômico - Principal	10.000,00	6.522,51	0,00	3.477,49
	Contribuição de Intervenção no Domínio Econômico - CIDE	10.000,00	6.522,51	0,00	3.477,49
17280191	Outras Transferências dos Estados - Principal	0,00	167.546,37	167.546,37	0,00
	Emendas Parlamentares Impositivas - Transferências do Estado	0,00	167.546,37	167.546,37	0,00
17280300	Transferência de Recursos do Estado para Programas de Saúde – Repasse Fundo a Fundo	175.000,00	191.660,08	16.660,08	0,00
17280311	Transferência de Recursos do Estado para Programas de Saúde – Repasse Fundo a Fundo - Principal	175.000,00	191.660,08	16.660,08	0,00
	Transferências do Sistema Único de Saúde – SUS/Estado	175.000,00	191.660,08	16.660,08	0,00
17281000	Transferência de Convênios dos Estados e do Distrito Federal e de Suas Entidades	485.500,00	456.279,79	0,00	29.220,21
17281021	Transferências de Convênio dos Estados Destinadas a Programas de Educação - Principal	205.000,00	294.552,00	89.552,00	0,00
	Transferências de Convênios – Estado/Educação	205.000,00	294.552,00	89.552,00	0,00
17281091	Outras Transferências de Convênio dos Estados - Principal	280.500,00	161.727,79	0,00	118.772,21
	Recursos Ordinários	18.500,00	12.005,70	0,00	6.494,30
	Convênio de Trânsito - Militar	15.000,00	6.255,83	0,00	8.744,17
	Convênio de Trânsito - Civil	15.000,00	6.255,83	0,00	8.744,17
	Convênio de Trânsito - Prefeitura	19.000,00	10.306,89	0,00	8.693,11
	Transferências do Sistema Único de Assistência Social – SUAS/Estado	213.000,00	126.903,54	0,00	86.096,46
17500000	Transferências de Outras Instituições Públicas	2.200.000,00	2.237.381,05	37.381,05	0,00
17580000	Transferências de Outras Instituições Públicas - Específicas de Estados, DF e Municípios	2.200.000,00	2.237.381,05	37.381,05	0,00
17580100	Transferências de Recursos do Fundo de Manutenção e Desenvolvimento da Educação Básica e de Valoriza	2.200.000,00	2.237.381,05	37.381,05	0,00
17580111	Transferências de Recursos do Fundo de Manutenção e Desenvolvimento da Educação Básica e de Valoriza	2.200.000,00	2.237.381,05	37.381,05	0,00
	Transf. do FUNDEF/FUNDEB - (aplic. remuneração dos prof. do Magist. em efet exercício na Ed. Bá	1.540.000,00	1.566.166,71	26.166,71	0,00
	Transferências do FUNDEF/FUNDEB - (aplicação em outras despesas da Educação Básica)	660.000,00	671.214,34	11.214,34	0,00
19000000	Outras Receitas Correntes	2.000,00	27.000,68	25.000,68	0,00
19200000	Indenizações, Restituições e Ressarcimentos	2.000,00	21.887,32	19.887,32	0,00
19210000	Indenizações	2.000,00	21.719,85	19.719,85	0,00
19219900	Outras Indenizações	2.000,00	21.719,85	19.719,85	0,00
19219911	Outras Indenizações - Principal	2.000,00	21.719,85	19.719,85	0,00
	Recursos Ordinários	2.000,00	20.969,61	18.969,61	0,00
	Outras Transferências Legais e Constitucionais – União	0,00	750,24	750,24	0,00
19230000	Ressarcimentos	0,00	167,47	167,47	0,00
19239900	Outros Ressarcimentos	0,00	167,47	167,47	0,00
19239913	Outros Ressarcimentos - Dívida Ativa	0,00	167,47	167,47	0,00
	Recursos Ordinários	0,00	167,47	167,47	0,00
19900000	Demais Receitas Correntes	0,00	5.113,36	5.113,36	0,00
19909900	Outras Receitas	0,00	5.113,36	5.113,36	0,00
19909911	Outras Receitas - Primárias - Principal	0,00	5.113,36	5.113,36	0,00
	Recursos Ordinários	0,00	5.113,36	5.113,36	0,00
<b>20000000</b>	<b>Receitas de Capital</b>	<b>0,00</b>	<b>5.235.522,27</b>	<b>5.235.522,27</b>	<b>0,00</b>
22000000	Alienação de Bens	0,00	838.050,00	838.050,00	0,00
22100000	Alienação de Bens Móveis	0,00	838.050,00	838.050,00	0,00



## Comparativo da Receita Orçada com a Arrecadada - Anexo 10

Município de SÃO BERNARDINO

Competência: 2022

Código	Especificação	Orçada	Arrecadada	Diferença	
				Para Mais	Para Menos
22130000	Alienação de Bens Móveis e Semoventes	0,00	838.050,00	838.050,00	0,00
22130011	Alienação de Bens Móveis e Semoventes - Principal	0,00	838.050,00	838.050,00	0,00
	Alienações de Bens destinados a Programas da Educação Básica	0,00	31.700,00	31.700,00	0,00
	Alienações de Bens destinados a Programas de Saúde	0,00	62.350,00	62.350,00	0,00
	Alienações de Bens destinados a Outros Programas	0,00	744.000,00	744.000,00	0,00
24000000	Transferências de Capital	0,00	4.397.472,27	4.397.472,27	0,00
24100000	Transferências da União e de suas Entidades	0,00	186.754,00	186.754,00	0,00
24180000	Transferências da União - Específicas de Estados, DF e Municípios	0,00	186.754,00	186.754,00	0,00
24181000	Transferência de Convênios da União e de suas Entidades	0,00	21.754,00	21.754,00	0,00
24181011	Transferências de Convênio da União para o Sistema Único de Saúde – SUS - Principal	0,00	21.754,00	21.754,00	0,00
	Transferências do Sistema Único de Saúde – SUS/União	0,00	21.754,00	21.754,00	0,00
24181200	Transferências de Recursos do Fundo Nacional de Assistência Social – FNAS	0,00	100.000,00	100.000,00	0,00
24181211	Transferências de Recursos do Fundo Nacional de Assistência Social – FNAS - Principal	0,00	100.000,00	100.000,00	0,00
	Transferências do Sistema Único de Assistência Social – SUAS/União	0,00	100.000,00	100.000,00	0,00
24189900	Outras Transferências da União	0,00	65.000,00	65.000,00	0,00
24189911	Outras Transferências da União - Principal	0,00	65.000,00	65.000,00	0,00
	Emendas de bancada de Parlamentares (EC nº 100/2019)	0,00	65.000,00	65.000,00	0,00
24200000	Transferências dos Estados e do Distrito Federal e de suas Entidades	0,00	4.210.718,27	4.210.718,27	0,00
24280000	Transferências dos Estados, Distrito Federal, e de suas Entidades	0,00	4.210.718,27	4.210.718,27	0,00
24280300	Transferências de Recursos do Sistema Único de Saúde – SUS	0,00	150.000,00	150.000,00	0,00
24280311	Transferências de Recursos do Sistema Único de Saúde – SUS - Principal	0,00	150.000,00	150.000,00	0,00
	Outras Transferências Legais e Constitucionais - Estado	0,00	150.000,00	150.000,00	0,00
24289900	Outras Transferências dos Estados	0,00	4.060.718,27	4.060.718,27	0,00
24289911	Outras Transferências dos Estados - Principal	0,00	4.060.718,27	4.060.718,27	0,00
	Outras Transferências Legais e Constitucionais - Estado	0,00	3.960.718,27	3.960.718,27	0,00
	Emendas Parlamentares Impositivas - Transferências do Estado	0,00	100.000,00	100.000,00	0,00
	(...) DEDUÇÕES	0,00	-57.350,60	0,00	57.350,60
<b>10000000</b>	<b>Receitas Correntes</b>	<b>0,00</b>	<b>-57.350,60</b>	<b>0,00</b>	<b>57.350,60</b>
11000000	Impostos, Taxas e Contribuições de Melhoria	0,00	-5.424,00	0,00	5.424,00
11100000	Impostos	0,00	-5.424,00	0,00	5.424,00
11180000	Impostos Específicos de Estados, DF e Municípios	0,00	-5.424,00	0,00	5.424,00
11180100	Impostos sobre o Patrimônio para Estados/DF/Municípios	0,00	-5.424,00	0,00	5.424,00
11180141	Imposto sobre Transmissão "Inter Vivos" de Bens Imóveis e de Direitos Reais sobre Imóveis - Principa	0,00	-5.424,00	0,00	5.424,00
	Recursos Ordinários	0,00	-3.254,40	0,00	3.254,40
	Receitas de Impostos e Transf de Impostos: Educação	0,00	-1.356,00	0,00	1.356,00
	Receitas de Impostos e Transf de impostos: Saúde	0,00	-813,60	0,00	813,60
13000000	Receita Patrimonial	0,00	-50.436,18	0,00	50.436,18
13200000	Valores Mobiliários	0,00	-50.436,18	0,00	50.436,18
13210000	Juros e Correções Monetárias	0,00	-50.436,18	0,00	50.436,18
13210011	Remuneração de Depósitos Bancários - Principal	0,00	-50.436,18	0,00	50.436,18
	Transferências de Convênios – União/Outros (não relacionados à educação/saúde/assistência socia	0,00	-46,40	0,00	46,40
	Outras Transferências Legais e Constitucionais – União	0,00	-39,20	0,00	39,20

# Comparativo da Receita Orçada com a Arrecadada - Anexo 10

Município de SÃO BERNARDINO

Competência: 2022

Código	Especificação	Orçada	Arrecadada	Diferença	
				Para Mais	Para Menos
	Outras Transferências Legais e Constitucionais - Estado	0,00	-50.350,58	0,00	50.350,58
16000000	Receita de Serviços	0,00	-245,30	0,00	245,30
16300000	Serviços e Atividades Referentes à Saúde	0,00	-245,30	0,00	245,30
16380000	Serviços e Atividades Referentes à Saúde - Específico para Estados/DF/Municípios	0,00	-245,30	0,00	245,30
16380100	Serviços de Saúde - Específico para Estados/DF/Municípios	0,00	-245,30	0,00	245,30
16380191	Outros Serviços de Saúde - Principal	0,00	-245,30	0,00	245,30
	Recursos Ordinários	0,00	-245,30	0,00	245,30
17000000	Transferências Correntes	0,00	-494,88	0,00	494,88
17100000	Transferências da União e de suas Entidades	0,00	-494,88	0,00	494,88
17180000	Transferências da União - Específicas de Estados, DF e Municípios	0,00	-494,88	0,00	494,88
17189900	Outras Transferências da União	0,00	-494,88	0,00	494,88
17189911	Outras Transferências da União - Principal	0,00	-494,88	0,00	494,88
	Assistência Financeira Transporte Coletivo – Art. 5º, inciso IV - EC nº 123/2022	0,00	-494,88	0,00	494,88
19000000	Outras Receitas Correntes	0,00	-750,24	0,00	750,24
19200000	Indenizações, Restituições e Ressarcimentos	0,00	-750,24	0,00	750,24
19210000	Indenizações	0,00	-750,24	0,00	750,24
19219900	Outras Indenizações	0,00	-750,24	0,00	750,24
19219911	Outras Indenizações - Principal	0,00	-750,24	0,00	750,24
	Outras Transferências Legais e Constitucionais – União	0,00	-750,24	0,00	750,24
	(...) DEDUÇÕES FUNDEB	-3.377.000,00	-3.900.040,20	0,00	523.040,20
<b>10000000</b>	<b>Receitas Correntes</b>	<b>-3.377.000,00</b>	<b>-3.900.040,20</b>	<b>0,00</b>	<b>523.040,20</b>
17000000	Transferências Correntes	-3.377.000,00	-3.900.040,20	0,00	523.040,20
17100000	Transferências da União e de suas Entidades	-2.107.000,00	-2.351.200,90	0,00	244.200,90
17180000	Transferências da União - Específicas de Estados, DF e Municípios	-2.107.000,00	-2.351.200,90	0,00	244.200,90
17180100	Participação na Receita da União	-2.103.000,00	-2.351.200,90	0,00	248.200,90
17180121	Cota-Parte do Fundo de Participação dos Municípios - Cota Mensal - Principal	-2.100.000,00	-2.348.477,87	0,00	248.477,87
	Receitas de Impostos e Transf de Impostos: Educação	-2.100.000,00	-2.348.477,87	0,00	248.477,87
17180151	Cota-Parte do Imposto Sobre a Propriedade Territorial Rural - Principal	-3.000,00	-2.723,03	276,97	0,00
	Receitas de Impostos e Transf de Impostos: Educação	-3.000,00	-2.723,03	276,97	0,00
17180600	Transferência Financeira do ICMS – Desoneração – L.C. Nº 87/96	-4.000,00	0,00	4.000,00	0,00
17180611	Transferência Financeira do ICMS – Desoneração – L.C. Nº 87/96 - Principal	-4.000,00	0,00	4.000,00	0,00
	Receitas de Impostos e Transf de Impostos: Educação	-4.000,00	0,00	4.000,00	0,00
17200000	Transferências dos Estados e do Distrito Federal e de suas Entidades	-1.270.000,00	-1.548.839,30	0,00	278.839,30
17280000	Transferências dos Estados - Específicas de Estados, DF e Municípios	-1.270.000,00	-1.548.839,30	0,00	278.839,30
17280100	Participação na Receita dos Estados	-1.270.000,00	-1.548.839,30	0,00	278.839,30
17280111	Cota-Parte do ICMS - Principal	-1.200.000,00	-1.472.252,10	0,00	272.252,10
	Receitas de Impostos e Transf de Impostos: Educação	-1.200.000,00	-1.472.252,10	0,00	272.252,10
17280121	Cota-Parte do IPVA - Principal	-53.000,00	-62.113,37	0,00	9.113,37
	Receitas de Impostos e Transf de Impostos: Educação	-53.000,00	-62.113,37	0,00	9.113,37
17280131	Cota-Parte do IPI - Municípios - Principal	-17.000,00	-14.473,83	2.526,17	0,00
	Receitas de Impostos e Transf de Impostos: Educação	-17.000,00	-14.473,83	2.526,17	0,00
	<b>Totais</b>	<b>19.838.420,00</b>	<b>28.783.880,49</b>	<b>8.945.460,49</b>	<b>0,00</b>

## Comparativo da Receita Orçada com a Arrecadada - Anexo 10

Município de SÃO BERNARDINO

Competência: 2022

Código	Especificação	Orçada	Arrecadada	Diferença	
				Para Mais	Para Menos

Município de SÃO BERNARDINO

Competência: 2022

Unidade Gestora: Prefeitura Municipal de São Bernardino

Código	Títulos	Autorizada R\$			Despesa Realizada	Diferenças
		Créd. Orçam. e Suplemen.	Créd. Esp. e Extraord.	Total		
02001	GABINETE DO PREFEITO	479.000,00	0,00	479.000,00	456.839,47	22.160,53
02001.04	Administração	479.000,00	0,00	479.000,00	456.839,47	22.160,53
02001.04.122	Administração Geral	479.000,00	0,00	479.000,00	456.839,47	22.160,53
02001.04.122.02.000002	Manutenção do Gabinete do Prefeito	479.000,00	0,00	479.000,00	456.839,47	22.160,53
3.1.90.00.00	Aplicações Diretas	375.400,00	0,00	375.400,00	375.388,78	11,22
3.1.90.11.00	Vencimentos e Vantagens Fixas (Pessoal Civil)				309.170,04	
3.1.90.11.01	vencimentos e salários				309.170,04	
3.1.90.13.00	Obrigações Patronais				66.218,74	
3.1.90.13.02	contribuições previdenciárias – INSS				66.218,74	
3.3.90.00.00	Aplicações Diretas	88.600,00	0,00	88.600,00	71.135,69	17.464,31
3.3.90.14.00	Diárias Civil				17.060,00	
3.3.90.14.14	diárias no país – civil				17.060,00	
3.3.90.30.00	Material de Consumo				26.050,58	
3.3.90.30.01	combustíveis e lubrificantes automotivos				15.768,50	
3.3.90.30.07	gêneros de alimentação				62,00	
3.3.90.30.17	material de processamento de dados				810,00	
3.3.90.30.26	material elétrico e eletrônico				390,00	
3.3.90.30.39	material para manutenção de veículos				8.630,08	
3.3.90.30.50	bandeiras, flâmulas e insígnias				390,00	
3.3.90.33.00	Passagens e Despesas com Locomoção				14.983,30	
3.3.90.33.01	passagens para o país				14.983,30	
3.3.90.39.00	Outros Serviços de Terceiros (Pessoa Jurídica)				11.427,01	
3.3.90.39.15	limpeza de veículos				759,00	
3.3.90.39.16	manutenção e conservação de bens imóveis				870,00	
3.3.90.39.19	manutenção e conservação de veículos				2.041,90	
3.3.90.39.23	festividades e homenagens				1.640,00	

Município de SÃO BERNARDINO

Competência: 2022

Código	Títulos	Autorizada R\$			Despesa Realizada	Diferenças
		Créd. Orçam. e Suplemen.	Créd. Esp. e Extraord.	Total		
3.3.90.39.41	fornecimento de alimentação				1.998,89	
3.3.90.39.69	seguros em geral				2.330,50	
3.3.90.39.75	multas e infrações de trânsito				104,13	
3.3.90.39.99	outros serviços de terceiros – pessoa jurídica				312,69	
3.3.90.39.64	Telefonia Fixa e Móvel (Que Não Integrem Pacote de Comunicação De Dados)				1.369,90	
3.3.90.40.00	Serviços de Tecnologia da Informação e Comunicação (TIC) – Pessoa Jurídica				1.600,00	
3.3.90.40.01	Locação de Equipamentos e Softwares				1.600,00	
3.3.90.47.00	Obrigações Tributárias e Contributivas				14,80	
3.3.90.47.18	contribuição previdenciária sobre serviços de terceiros - PF				14,80	
4.4.90.00.00	Aplicações Diretas	15.000,00	0,00	15.000,00	10.315,00	4.685,00
4.4.90.52.00	Equipamentos e Material Permanente				10.315,00	
4.4.90.52.35	equipamentos de processamento de dados				10.315,00	
02002	FUNDO DE DEFESA CIVIL	82.336,64	0,00	82.336,64	77.559,79	4.776,85
02002.04	Administração	82.336,64	0,00	82.336,64	77.559,79	4.776,85
02002.04.182	Defesa Civil	82.336,64	0,00	82.336,64	77.559,79	4.776,85
02002.04.182.02.000048	Manutencao do Fundo Municipal de Defesa Civil	82.336,64	0,00	82.336,64	77.559,79	4.776,85
3.1.90.00.00	Aplicações Diretas	69.079,74	0,00	69.079,74	64.302,89	4.776,85
3.1.90.11.00	Vencimentos e Vantagens Fixas (Pessoal Civil)				53.074,84	
3.1.90.11.01	vencimentos e salários				53.074,84	
3.1.90.13.00	Obrigações Patronais				11.228,05	
3.1.90.13.02	contribuições previdenciárias – INSS				11.228,05	
3.3.90.00.00	Aplicações Diretas	13.256,90	0,00	13.256,90	13.256,90	0,00
3.3.90.14.00	Diárias Civil				200,00	
3.3.90.14.14	diárias no país – civil				200,00	
3.3.90.30.00	Material de Consumo				53,50	
3.3.90.30.28	material de proteção e segurança				53,50	
3.3.90.32.00	Material, Bens ou Serviço para Distribuição Gratuita				3.916,76	

Município de SÃO BERNARDINO

Competência: 2022

Código	Títulos	Autorizada R\$			Despesa Realizada	Diferenças
		Créd. Orçam. e Suplemen.	Créd. Esp. e Extraord.	Total		
3.3.90.32.99	outros materiais de distribuição gratuita				3.916,76	
3.3.90.93.00	Indenizações e Restituições				9.086,64	
3.3.90.93.99	diversas indenizações e restituições				9.086,64	
4.4.90.00.00	Aplicações Diretas	0,00	0,00	0,00	0,00	0,00
02003	CONSELHO TUTELAR	194.500,00	0,00	194.500,00	180.380,36	14.119,64
02003.08	Assistência Social	194.500,00	0,00	194.500,00	180.380,36	14.119,64
02003.08.243	Assistência à Criança e ao Adolescente	194.500,00	0,00	194.500,00	180.380,36	14.119,64
02003.08.243.02.000030	Manutenção do Conselho Tutelar	194.500,00	0,00	194.500,00	180.380,36	14.119,64
3.1.90.00.00	Aplicações Diretas	153.500,00	0,00	153.500,00	153.052,55	447,45
3.1.90.11.00	Vencimentos e Vantagens Fixas (Pessoal Civil)				126.080,28	
3.1.90.11.01	vencimentos e salários				126.080,28	
3.1.90.13.00	Obrigações Patronais				25.505,60	
3.1.90.13.02	contribuições previdenciárias – INSS				25.505,60	
3.1.90.94.00	Indenizações e Restituições Trabalhistas				1.466,67	
3.1.90.94.07	indenização por demissão de servidor ou empregado				1.466,67	
3.3.90.00.00	Aplicações Diretas	33.000,00	0,00	33.000,00	27.327,81	5.672,19
3.3.90.30.00	Material de Consumo				13.384,13	
3.3.90.30.01	combustíveis e lubrificantes automotivos				4.274,48	
3.3.90.30.04	gás engarrafado				135,00	
3.3.90.30.16	material de expediente				499,45	
3.3.90.30.17	material de processamento de dados				125,00	
3.3.90.30.21	material de copa e cozinha				124,85	
3.3.90.30.22	material de limpeza e produção de higienização				605,40	
3.3.90.30.24	material para manutenção de bens imóveis				765,95	
3.3.90.30.25	material para manutenção de bens móveis				380,00	
3.3.90.30.26	material elétrico e eletrônico				55,00	
3.3.90.30.39	material para manutenção de veículos				6.329,00	

Município de SÃO BERNARDINO

Competência: 2022

Código	Títulos	Autorizada R\$			Despesa Realizada	Diferenças
		Créd. Orçam. e Suplemen.	Créd. Esp. e Extraord.	Total		
3.3.90.30.99	outros materiais de consumo				90,00	
3.3.90.39.00	Outros Serviços de Terceiros (Pessoa Jurídica)				5.666,54	
3.3.90.39.15	limpeza de veículos				341,55	
3.3.90.39.16	manutenção e conservação de bens imóveis				1.181,00	
3.3.90.39.19	manutenção e conservação de veículos				813,98	
3.3.90.39.41	fornecimento de alimentação				769,00	
3.3.90.39.69	seguros em geral				950,00	
3.3.90.39.99	outros serviços de terceiros – pessoa jurídica				142,69	
3.3.90.39.64	Telefonia Fixa e Móvel (Que Não Integrem Pacote de Comunicação De Dados)				1.468,32	
3.3.90.40.00	Serviços de Tecnologia da Informação e Comunicação (TIC) – Pessoa Jurídica				8.277,14	
3.3.90.40.01	Locação de Equipamentos e Softwares				8.277,14	
4.4.90.00.00	Aplicações Diretas	8.000,00	0,00	8.000,00	0,00	8.000,00
03001	DEPARTAMENTO DE ADMINISTRACAO	1.613.532,25	0,00	1.613.532,25	1.449.726,95	163.805,30
03001.04	Administração	1.446.080,71	0,00	1.446.080,71	1.361.788,58	84.292,13
03001.04.122	Administração Geral	1.446.080,71	0,00	1.446.080,71	1.361.788,58	84.292,13
03001.04.122.02.000003	Manutenção da Administração Geral	1.161.882,00	0,00	1.161.882,00	1.078.329,14	83.552,86
3.1.90.00.00	Aplicações Diretas	675.782,00	0,00	675.782,00	640.249,92	35.532,08
3.1.90.11.00	Vencimentos e Vantagens Fixas (Pessoal Civil)				466.511,25	
3.1.90.11.01	vencimentos e salários				466.511,25	
3.1.90.13.00	Obrigações Patronais				98.925,71	
3.1.90.13.02	contribuições previdenciárias – INSS				98.925,71	
3.1.90.34.00	Outras Despesas de Pessoal Decorrentes de Contratos de Terceirização				67.675,15	
3.1.90.34.01	substituição de mão-de-obra (LRF, art. 18, §1º)				67.675,15	
3.1.90.92.00	Despesas de Exercícios Anteriores				1.529,33	
3.1.90.92.05	outros benefícios previdenciários/obrigações patronais				1.529,33	
3.1.90.94.00	Indenizações e Restituições Trabalhistas				5.608,48	
3.1.90.94.07	indenização por demissão de servidor ou empregado				5.608,48	

Município de SÃO BERNARDINO

Competência: 2022

Código	Títulos	Autorizada R\$			Despesa Realizada	Diferenças
		Créd. Orçam. e Suplemen.	Créd. Esp. e Extraord.	Total		
3.3.90.00.00	Aplicações Diretas	460.100,00	0,00	460.100,00	425.971,22	34.128,78
3.3.90.14.00	Diárias Civil				900,00	
3.3.90.14.14	diárias no país – civil				900,00	
3.3.90.30.00	Material de Consumo				50.247,58	
3.3.90.30.01	combustíveis e lubrificantes automotivos				16.218,53	
3.3.90.30.04	gás engarrafado				200,00	
3.3.90.30.07	gêneros de alimentação				1.055,65	
3.3.90.30.16	material de expediente				7.303,69	
3.3.90.30.17	material de processamento de dados				3.974,15	
3.3.90.30.21	material de copa e cozinha				1.078,25	
3.3.90.30.22	material de limpeza e produção de higienização				1.340,31	
3.3.90.30.24	material para manutenção de bens imóveis				4.142,81	
3.3.90.30.25	material para manutenção de bens móveis				2.390,00	
3.3.90.30.26	material elétrico e eletrônico				1.218,19	
3.3.90.30.28	material de proteção e segurança				195,00	
3.3.90.30.30	material para comunicações				320,00	
3.3.90.30.39	material para manutenção de veículos				9.972,00	
3.3.90.30.50	bandeiras, flâmulas e insígnias				390,00	
3.3.90.30.99	outros materiais de consumo				449,00	
3.3.90.35.00	Serviços de Consultoria				51.600,00	
3.3.90.35.01	assessoria e consultoria técnica ou jurídica				51.600,00	
3.3.90.39.00	Outros Serviços de Terceiros (Pessoa Jurídica)				202.568,12	
3.3.90.39.05	serviços técnicos profissionais				17.374,82	
3.3.90.39.08	manutenção de software				3.310,76	
3.3.90.39.15	limpeza de veículos				1.214,40	
3.3.90.39.16	manutenção e conservação de bens imóveis				1.010,00	
3.3.90.39.17	manutenção e conservação de máquinas e equipamentos				240,00	



Município de SÃO BERNARDINO

Competência: 2022

Código	Títulos	Autorizada R\$			Despesa Realizada	Diferenças
		Créd. Orçam. e Suplemen.	Créd. Esp. e Extraord.	Total		
3.3.90.39.19	manutenção e conservação de veículos				6.545,90	
3.3.90.39.20	manutenção e conservação de bens móveis de outras naturezas				1.100,00	
3.3.90.39.41	fornecimento de alimentação				576,39	
3.3.90.39.43	serviços de energia elétrica				17.545,08	
3.3.90.39.44	serviços de água e esgoto				6.014,72	
3.3.90.39.47	serviços de comunicação em geral				946,57	
3.3.90.39.48	serviços de seleção e treinamento				22.130,00	
3.3.90.39.63	serviços gráficos e editoriais				5.064,00	
3.3.90.39.75	multas e infrações de trânsito				104,13	
3.3.90.39.77	vigilância ostensiva/monitorada				1.800,00	
3.3.90.39.80	hospedagens				0,00	
3.3.90.39.81	serviços bancários				8.094,83	
3.3.90.39.88	serviços de publicidade e propaganda				60.450,00	
3.3.90.39.90	serviços de publicidade legal				31.142,23	
3.3.90.39.99	outros serviços de terceiros – pessoa jurídica				15.057,69	
3.3.90.39.64	Telefonia Fixa e Móvel (Que Não Integrem Pacote de Comunicação De Dados)				2.846,60	
3.3.90.40.00	Serviços de Tecnologia da Informação e Comunicação (TIC) – Pessoa Jurídica				119.679,28	
3.3.90.40.01	Locação de Equipamentos e Softwares				109.103,98	
3.3.90.40.02	Desenvolvimento e Manutenção de Software				5.775,30	
3.3.90.40.09	Manutenção e Conservação de Equipamentos de Tic				4.800,00	
3.3.90.47.00	Obrigações Tributárias e Contributivas				561,04	
3.3.90.47.01	imposto sobre propriedade territorial rural – ITR				187,53	
3.3.90.47.12	contribuição para o PIS/PASEP				24,72	
3.3.90.47.18	contribuição previdenciária sobre serviços de terceiros - PF				310,99	
3.3.90.47.99	outras obrigações tributárias e contributivas				37,80	
3.3.90.93.00	Indenizações e Restituições				415,20	
3.3.90.93.99	diversas indenizações e restituições				415,20	

Município de SÃO BERNARDINO

Competência: 2022

Código	Títulos	Autorizada R\$			Despesa Realizada	Diferenças
		Créd. Orçam. e Suplemen.	Créd. Esp. e Extraord.	Total		
4.4.90.00.00	Aplicações Diretas	26.000,00	0,00	26.000,00	12.108,00	13.892,00
4.4.90.52.00	Equipamentos e Material Permanente				12.108,00	
4.4.90.52.33	equipamentos para áudio, vídeo e foto				3.052,00	
4.4.90.52.35	equipamentos de processamento de dados				5.149,00	
4.4.90.52.42	mobiliário em geral				3.907,00	
03001.04.122.02.000004	Contribuição a Entidades Municipalistas	156.322,20	0,00	156.322,20	156.322,20	0,00
3.3.50.00.00	Transferências a Instituições Privadas sem Fins Lucrativos	156.322,20	0,00	156.322,20	156.322,20	0,00
3.3.50.41.00	Contribuições				156.322,20	
3.3.50.41.99	outras contribuições				156.322,20	
03001.04.122.02.000049	Contribuição para Consórcios Regionais	127.876,51	0,00	127.876,51	127.137,24	739,27
3.1.71.00.00	Transferência a Consórcios Público	87.601,59	0,00	87.601,59	87.601,59	0,00
3.1.71.70.00	Rateio pela Participação em Consórcio Público				87.601,59	
3.1.71.70.01	Participação em Consórcio Público				87.601,59	
3.3.71.00.00	Transferência a Consórcios Público	25.074,92	0,00	25.074,92	25.074,92	0,00
3.3.71.70.00	Rateio pela Participação em Consórcio Público				25.074,92	
3.3.71.70.01	Participação em Consórcio Público				25.074,92	
3.3.93.00.00	Aplicação Direta Decorrente de Operação de Órgãos, Fundos e Entidades dos Orçam. Fiscal e da Segurid	6.600,00	0,00	6.600,00	6.531,00	69,00
3.3.93.39.00	Outros Serviços de Terceiros (Pessoa Jurídica)				6.531,00	
3.3.93.39.99	outros serviços de terceiros – pessoa jurídica				6.531,00	
4.4.71.00.00	Transferência a Consórcios Público	8.600,00	0,00	8.600,00	7.929,73	670,27
4.4.71.70.00	Rateio pela Participação em Consórcio Público				7.929,73	
4.4.71.70.01	Participação em Consórcio Público				7.929,73	
03001.06	Segurança Pública	167.451,54	0,00	167.451,54	87.938,37	79.513,17
03001.06.181	Policimento	167.451,54	0,00	167.451,54	87.938,37	79.513,17
03001.06.181.02.000006	Serviços de Segurança Pública	167.451,54	0,00	167.451,54	87.938,37	79.513,17
3.3.90.00.00	Aplicações Diretas	124.844,11	0,00	124.844,11	66.021,58	58.822,53
3.3.90.30.00	Material de Consumo				47.540,45	

Município de SÃO BERNARDINO

Competência: 2022

Código	Títulos	Autorizada R\$			Despesa Realizada	Diferenças
		Créd. Orçam. e Suplemen.	Créd. Esp. e Extraord.	Total		
3.3.90.30.01	combustíveis e lubrificantes automotivos				254,50	
3.3.90.30.04	gás engarrafado				125,00	
3.3.90.30.07	gêneros de alimentação				4.027,58	
3.3.90.30.16	material de expediente				480,10	
3.3.90.30.17	material de processamento de dados				481,00	
3.3.90.30.21	material de copa e cozinha				444,00	
3.3.90.30.22	material de limpeza e produção de higienização				516,41	
3.3.90.30.23	uniformes, tecidos e aviamentos				3.966,50	
3.3.90.30.24	material para manutenção de bens imóveis				5.014,00	
3.3.90.30.25	material para manutenção de bens móveis				4.325,60	
3.3.90.30.28	material de proteção e segurança				15.337,20	
3.3.90.30.39	material para manutenção de veículos				12.303,56	
3.3.90.30.99	outros materiais de consumo				265,00	
3.3.90.39.00	Outros Serviços de Terceiros (Pessoa Jurídica)				14.104,37	
3.3.90.39.15	limpeza de veículos				265,86	
3.3.90.39.16	manutenção e conservação de bens imóveis				2.992,20	
3.3.90.39.19	manutenção e conservação de veículos				3.418,77	
3.3.90.39.20	manutenção e conservação de bens móveis de outras naturezas				2.120,00	
3.3.90.39.50	serviços médico-hospitalar, odontológico e laboratorial				478,00	
3.3.90.39.74	frete e transportes de encomendas				2.188,56	
3.3.90.39.79	serviços de apoio administrativo, técnico e operacional				994,51	
3.3.90.39.81	serviços bancários				1.251,47	
3.3.90.39.99	outros serviços de terceiros – pessoa jurídica				395,00	
3.3.90.40.00	Serviços de Tecnologia da Informação e Comunicação (TIC) – Pessoa Jurídica				3.916,32	
3.3.90.40.01	Locação de Equipamentos e Softwares				3.916,32	
3.3.90.47.00	Obrigações Tributárias e Contributivas				460,44	
3.3.90.47.18	contribuição previdenciária sobre serviços de terceiros - PF				460,44	

Município de SÃO BERNARDINO

Competência: 2022

Código	Títulos	Autorizada R\$			Despesa Realizada	Diferenças
		Créd. Orçam. e Suplemen.	Créd. Esp. e Extraord.	Total		
4.4.90.00.00	Aplicações Diretas	42.607,43	0,00	42.607,43	21.916,79	20.690,64
4.4.90.52.00	Equipamentos e Material Permanente				21.916,79	
4.4.90.52.12	aparelhos e utensílios domésticos				2.931,79	
4.4.90.52.35	equipamentos de processamento de dados				9.219,00	
4.4.90.52.42	mobiliário em geral				9.766,00	
03002	DEPARTAMENTO DA FAZENDA	594.050,00	0,00	594.050,00	496.354,35	97.695,65
03002.04	Administração	594.050,00	0,00	594.050,00	496.354,35	97.695,65
03002.04.123	Administração Financeira	594.050,00	0,00	594.050,00	496.354,35	97.695,65
03002.04.123.02.000005	Manutenção do Departamento da Fazenda	594.050,00	0,00	594.050,00	496.354,35	97.695,65
3.1.90.00.00	Aplicações Diretas	515.000,00	0,00	515.000,00	483.880,41	31.119,59
3.1.90.11.00	Vencimentos e Vantagens Fixas (Pessoal Civil)				394.939,54	
3.1.90.11.01	vencimentos e salários				394.939,54	
3.1.90.13.00	Obrigações Patronais				83.885,32	
3.1.90.13.02	contribuições previdenciárias – INSS				83.885,32	
3.1.90.94.00	Indenizações e Restituições Trabalhistas				5.055,55	
3.1.90.94.07	indenização por demissão de servidor ou empregado				5.055,55	
3.3.90.00.00	Aplicações Diretas	34.000,00	0,00	34.000,00	5.560,94	28.439,06
3.3.90.14.00	Diárias Civil				2.400,00	
3.3.90.14.14	diárias no país – civil				2.400,00	
3.3.90.30.00	Material de Consumo				2.020,35	
3.3.90.30.16	material de expediente				620,35	
3.3.90.30.17	material de processamento de dados				420,00	
3.3.90.30.25	material para manutenção de bens móveis				815,00	
3.3.90.30.26	material elétrico e eletrônico				165,00	
3.3.90.39.00	Outros Serviços de Terceiros (Pessoa Jurídica)				990,59	
3.3.90.39.20	manutenção e conservação de bens móveis de outras naturezas				450,00	
3.3.90.39.41	fornecimento de alimentação				540,59	

Município de SÃO BERNARDINO

Competência: 2022

Código	Títulos	Autorizada R\$			Despesa Realizada	Diferenças
		Créd. Orçam. e Suplemen.	Créd. Esp. e Extraord.	Total		
3.3.90.40.00	Serviços de Tecnologia da Informação e Comunicação (TIC) – Pessoa Jurídica				150,00	
3.3.90.40.02	Desenvolvimento e Manutenção de Software				150,00	
4.4.90.00.00	Aplicações Diretas	45.050,00	0,00	45.050,00	6.913,00	38.137,00
4.4.90.52.00	Equipamentos e Material Permanente				6.913,00	
4.4.90.52.35	equipamentos de processamento de dados				6.913,00	
04001	SECRETARIA MUNICIPAL DE EDUCAÇÃO	5.914.255,50	0,00	5.914.255,50	5.545.602,67	368.652,83
04001.12	Educação	5.914.255,50	0,00	5.914.255,50	5.545.602,67	368.652,83
04001.12.306	Alimentação e Nutrição	150.000,00	0,00	150.000,00	140.200,30	9.799,70
04001.12.306.02.000014	Manutenção do Programa de Merenda Esssino Fundamental	150.000,00	0,00	150.000,00	140.200,30	9.799,70
3.3.90.00.00	Aplicações Diretas	150.000,00	0,00	150.000,00	140.200,30	9.799,70
3.3.90.30.00	Material de Consumo				140.200,30	
3.3.90.30.04	gás engarrafado				11.198,00	
3.3.90.30.07	gêneros de alimentação				128.570,30	
3.3.90.30.19	material de acondicionamento e embalagem				432,00	
04001.12.361	Ensino Fundamental	4.213.751,45	0,00	4.213.751,45	4.024.393,45	189.358,00
04001.12.361.01.000007	Ampliação da Rede Física do Ensino	610.075,84	0,00	610.075,84	610.075,84	0,00
4.4.90.00.00	Aplicações Diretas	610.075,84	0,00	610.075,84	610.075,84	0,00
4.4.90.51.00	Obras e Instalações				610.075,84	
4.4.90.51.91	obras em andamento				82.166,27	
4.4.90.51.98	obras contratadas				331.036,98	
4.4.90.51.99	outras obras e instalações				196.872,59	
04001.12.361.02.000013	Manutenção do Órgão Central de Educação	428.405,00	0,00	428.405,00	408.760,82	19.644,18
3.1.90.00.00	Aplicações Diretas	202.196,21	0,00	202.196,21	195.984,21	6.212,00
3.1.90.11.00	Vencimentos e Vantagens Fixas (Pessoal Civil)				139.682,81	
3.1.90.11.01	vencimentos e salários				139.682,81	
3.1.90.13.00	Obrigações Patronais				50.931,19	
3.1.90.13.02	contribuições previdenciárias – INSS				50.931,19	

Município de SÃO BERNARDINO

Competência: 2022

Código	Títulos	Autorizada R\$			Despesa Realizada	Diferenças
		Créd. Orçam. e Suplemen.	Créd. Esp. e Extraord.	Total		
3.1.90.94.00	Indenizações e Restituições Trabalhistas				5.370,21	
3.1.90.94.07	indenização por demissão de servidor ou empregado				5.370,21	
3.3.90.00.00	Aplicações Diretas	109.580,00	0,00	109.580,00	96.147,82	13.432,18
3.3.90.30.00	Material de Consumo				47.577,14	
3.3.90.30.01	combustíveis e lubrificantes automotivos				19.422,22	
3.3.90.30.04	gás engarrafado				200,00	
3.3.90.30.07	gêneros de alimentação				335,00	
3.3.90.30.15	material para festividades e homenagens				282,50	
3.3.90.30.16	material de expediente				4.957,72	
3.3.90.30.17	material de processamento de dados				729,00	
3.3.90.30.24	material para manutenção de bens imóveis				7.474,30	
3.3.90.30.25	material para manutenção de bens móveis				2.253,25	
3.3.90.30.26	material elétrico e eletrônico				989,50	
3.3.90.30.28	material de proteção e segurança				1.897,30	
3.3.90.30.31	sementes, mudas de plantas e insumos				1.535,50	
3.3.90.30.39	material para manutenção de veículos				6.100,00	
3.3.90.30.44	material de sinalização visual e afins				456,00	
3.3.90.30.50	bandeiras, flâmulas e insígnias				360,00	
3.3.90.30.99	outros materiais de consumo				584,85	
3.3.90.33.00	Passagens e Despesas com Locomoção				2.401,38	
3.3.90.33.01	passagens para o país				2.401,38	
3.3.90.39.00	Outros Serviços de Terceiros (Pessoa Jurídica)				37.802,16	
3.3.90.39.05	serviços técnicos profissionais				3.500,00	
3.3.90.39.16	manutenção e conservação de bens imóveis				2.681,99	
3.3.90.39.19	manutenção e conservação de veículos				4.283,50	
3.3.90.39.20	manutenção e conservação de bens móveis de outras naturezas				1.230,00	
3.3.90.39.41	fornecimento de alimentação				195,00	

Município de SÃO BERNARDINO

Competência: 2022

Código	Títulos	Autorizada R\$			Despesa Realizada	Diferenças
		Créd. Orçam. e Suplemen.	Créd. Esp. e Extraord.	Total		
3.3.90.39.43	serviços de energia elétrica				8.861,38	
3.3.90.39.44	serviços de água e esgoto				648,36	
3.3.90.39.48	serviços de seleção e treinamento				5.488,00	
3.3.90.39.63	serviços gráficos e editoriais				2.585,00	
3.3.90.39.69	seguros em geral				3.475,14	
3.3.90.39.75	multas e infrações de trânsito				137,41	
3.3.90.39.77	vigilância ostensiva/monitorada				1.800,00	
3.3.90.39.99	outros serviços de terceiros – pessoa jurídica				1.863,23	
3.3.90.39.64	Telefonia Fixa e Móvel (Que Não Integrem Pacote de Comunicação De Dados)				1.053,15	
3.3.90.40.00	Serviços de Tecnologia da Informação e Comunicação (TIC) – Pessoa Jurídica				8.277,14	
3.3.90.40.01	Locação de Equipamentos e Softwares				8.277,14	
3.3.90.47.00	Obrigações Tributárias e Contributivas				90,00	
3.3.90.47.18	contribuição previdenciária sobre serviços de terceiros - PF				90,00	
4.4.90.00.00	Aplicações Diretas	116.628,79	0,00	116.628,79	116.628,79	0,00
4.4.90.52.00	Equipamentos e Material Permanente				116.628,79	
4.4.90.52.36	máquinas, instalações e utensílios de escritório				4.230,00	
4.4.90.52.42	mobiliário em geral				5.410,00	
4.4.90.52.52	veículos de tração mecânica				106.988,79	
04001.12.361.02.000016	Manutenção do Ensino Fundamental - FUNDEB	2.274.553,26	0,00	2.274.553,26	2.219.866,78	54.686,48
3.1.90.00.00	Aplicações Diretas	1.567.170,47	0,00	1.567.170,47	1.542.556,52	24.613,95
3.1.90.11.00	Vencimentos e Vantagens Fixas (Pessoal Civil)				1.251.795,70	
3.1.90.11.01	vencimentos e salários				1.251.795,70	
3.1.90.13.00	Obrigações Patronais				232.899,14	
3.1.90.13.02	contribuições previdenciárias – INSS				232.899,14	
3.1.90.94.00	Indenizações e Restituições Trabalhistas				57.861,68	
3.1.90.94.07	indenização por demissão de servidor ou empregado				57.861,68	
3.3.90.00.00	Aplicações Diretas	402.313,01	0,00	402.313,01	377.318,59	24.994,42

Município de SÃO BERNARDINO

Competência: 2022

Código	Títulos	Autorizada R\$			Despesa Realizada	Diferenças
		Créd. Orçam. e Suplemen.	Créd. Esp. e Extraord.	Total		
3.3.90.14.00	Diárias Civil				1.610,00	
3.3.90.14.14	diárias no país – civil				1.610,00	
3.3.90.30.00	Material de Consumo				124.364,46	
3.3.90.30.04	gás engarrafado				315,00	
3.3.90.30.07	gêneros de alimentação				2.227,40	
3.3.90.30.14	material educativo e esportivo				5.035,66	
3.3.90.30.15	material para festividades e homenagens				593,00	
3.3.90.30.16	material de expediente				39.117,99	
3.3.90.30.17	material de processamento de dados				5.710,00	
3.3.90.30.21	material de copa e cozinha				2.263,75	
3.3.90.30.22	material de limpeza e produção de higienização				23.758,09	
3.3.90.30.23	uniformes, tecidos e aviamentos				460,31	
3.3.90.30.24	material para manutenção de bens imóveis				26.524,88	
3.3.90.30.25	material para manutenção de bens móveis				125,00	
3.3.90.30.26	material elétrico e eletrônico				7.464,10	
3.3.90.30.28	material de proteção e segurança				825,10	
3.3.90.30.31	sementes, mudas de plantas e insumos				2.827,50	
3.3.90.30.39	material para manutenção de veículos				298,00	
3.3.90.30.42	ferramentas				624,50	
3.3.90.30.44	material de sinalização visual e afins				964,50	
3.3.90.30.99	outros materiais de consumo				5.229,68	
3.3.90.31.00	Premiações Culturais, Artísticas, Científicas, Desportivas e Outras				180,00	
3.3.90.31.04	premiações desportivas				180,00	
3.3.90.32.00	Material, Bens ou Serviço para Distribuição Gratuita				139.579,90	
3.3.90.32.01	livros didáticos				274,80	
3.3.90.32.99	outros materiais de distribuição gratuita				139.305,10	
3.3.90.39.00	Outros Serviços de Terceiros (Pessoa Jurídica)				90.386,35	



Município de SÃO BERNARDINO

Competência: 2022

Código	Títulos	Autorizada R\$			Despesa Realizada	Diferenças
		Créd. Orçam. e Suplemen.	Créd. Esp. e Extraord.	Total		
3.3.90.39.05	serviços técnicos profissionais				38.500,00	
3.3.90.39.16	manutenção e conservação de bens imóveis				7.260,30	
3.3.90.39.20	manutenção e conservação de bens móveis de outras naturezas				2.246,50	
3.3.90.39.41	fornecimento de alimentação				174,00	
3.3.90.39.43	serviços de energia elétrica				21.049,23	
3.3.90.39.44	serviços de água e esgoto				8.579,76	
3.3.90.39.48	serviços de seleção e treinamento				2.500,00	
3.3.90.39.63	serviços gráficos e editoriais				91,50	
3.3.90.39.65	serviços de apoio ao ensino				900,00	
3.3.90.39.77	vigilância ostensiva/monitorada				1.800,00	
3.3.90.39.78	limpeza e conservação				1.957,50	
3.3.90.39.99	outros serviços de terceiros – pessoa jurídica				5.327,56	
3.3.90.40.00	Serviços de Tecnologia da Informação e Comunicação (TIC) – Pessoa Jurídica				21.197,88	
3.3.90.40.01	Locação de Equipamentos e Softwares				16.397,88	
3.3.90.40.09	Manutenção e Conservação de Equipamentos de Tic				4.800,00	
4.4.90.00.00	Aplicações Diretas	305.069,78	0,00	305.069,78	299.991,67	5.078,11
4.4.90.51.00	Obras e Instalações				6.475,69	
4.4.90.51.98	obras contratadas				6.475,69	
4.4.90.52.00	Equipamentos e Material Permanente				293.515,98	
4.4.90.52.12	aparelhos e utensílios domésticos				3.089,98	
4.4.90.52.35	equipamentos de processamento de dados				2.280,00	
4.4.90.52.36	máquinas, instalações e utensílios de escritório				1.650,00	
4.4.90.52.40	máquinas e equipamentos agrícolas e rodoviários				260.000,00	
4.4.90.52.42	mobiliário em geral				18.200,00	
4.4.90.52.99	outros equipamentos e material permanente				8.296,00	
04001.12.361.02.000017	Manutenção do Transporte Escolar do Ensino Fundamental	900.717,35	0,00	900.717,35	785.690,01	115.027,34
3.1.90.00.00	Aplicações Diretas	350.000,00	0,00	350.000,00	256.355,37	93.644,63

Município de SÃO BERNARDINO

Competência: 2022

Código	Títulos	Autorizada R\$			Despesa Realizada	Diferenças
		Créd. Orçam. e Suplemen.	Créd. Esp. e Extraord.	Total		
3.1.90.11.00	Vencimentos e Vantagens Fixas (Pessoal Civil)				210.444,46	
3.1.90.11.01	vencimentos e salários				210.444,46	
3.1.90.13.00	Obrigações Patronais				39.225,07	
3.1.90.13.02	contribuições previdenciárias – INSS				39.225,07	
3.1.90.94.00	Indenizações e Restituições Trabalhistas				6.685,84	
3.1.90.94.07	indenização por demissão de servidor ou empregado				6.685,84	
3.3.90.00.00	Aplicações Diretas	550.717,35	0,00	550.717,35	529.334,64	21.382,71
3.3.90.14.00	Diárias Civil				460,00	
3.3.90.14.14	diárias no país – civil				460,00	
3.3.90.30.00	Material de Consumo				339.683,54	
3.3.90.30.01	combustíveis e lubrificantes automotivos				148.054,56	
3.3.90.30.25	material para manutenção de bens móveis				350,00	
3.3.90.30.39	material para manutenção de veículos				191.278,98	
3.3.90.31.00	Premiações Culturais, Artísticas, Científicas, Desportivas e Outras				12.643,55	
3.3.90.31.01	premiações culturais				12.643,55	
3.3.90.39.00	Outros Serviços de Terceiros (Pessoa Jurídica)				176.214,05	
3.3.90.39.15	limpeza de veículos				13.461,04	
3.3.90.39.19	manutenção e conservação de veículos				53.261,38	
3.3.90.39.26	serviços de transporte escolar				99.424,48	
3.3.90.39.41	fornecimento de alimentação				575,00	
3.3.90.39.48	serviços de seleção e treinamento				1.400,00	
3.3.90.39.63	serviços gráficos e editoriais				360,00	
3.3.90.39.69	seguros em geral				7.082,15	
3.3.90.39.99	outros serviços de terceiros – pessoa jurídica				650,00	
3.3.90.47.00	Obrigações Tributárias e Contributivas				333,50	
3.3.90.47.18	contribuição previdenciária sobre serviços de terceiros - PF				333,50	
04001.12.362	Ensino Médio	129.667,17	0,00	129.667,17	81.554,63	48.112,54

Município de SÃO BERNARDINO

Competência: 2022

Código	Títulos	Autorizada R\$			Despesa Realizada	Diferenças
		Créd. Orçam. e Suplemen.	Créd. Esp. e Extraord.	Total		
04001.12.362.02.000021	Apoio ao Ensino Médio	129.667,17	0,00	129.667,17	81.554,63	48.112,54
3.3.90.00.00	Aplicações Diretas	129.667,17	0,00	129.667,17	81.554,63	48.112,54
3.3.90.30.00	Material de Consumo				34.187,46	
3.3.90.30.39	material para manutenção de veículos				34.187,46	
3.3.90.39.00	Outros Serviços de Terceiros (Pessoa Jurídica)				47.367,17	
3.3.90.39.26	serviços de transporte escolar				47.367,17	
04001.12.364	Ensino Superior	46.433,70	0,00	46.433,70	46.341,30	92,40
04001.12.364.02.000047	Apoio ao Ensino Superior	46.433,70	0,00	46.433,70	46.341,30	92,40
3.3.90.00.00	Aplicações Diretas	46.433,70	0,00	46.433,70	46.341,30	92,40
3.3.90.39.00	Outros Serviços de Terceiros (Pessoa Jurídica)				46.341,30	
3.3.90.39.26	serviços de transporte escolar				46.341,30	
04001.12.365	Educação Infantil	1.363.403,18	0,00	1.363.403,18	1.243.883,39	119.519,79
04001.12.365.02.000015	Manutenção da Creche	814.820,00	0,00	814.820,00	737.839,98	76.980,02
3.1.90.00.00	Aplicações Diretas	654.920,00	0,00	654.920,00	580.262,85	74.657,15
3.1.90.11.00	Vencimentos e Vantagens Fixas (Pessoal Civil)				447.580,69	
3.1.90.11.01	vencimentos e salários				447.580,69	
3.1.90.13.00	Obrigações Patronais				124.708,82	
3.1.90.13.02	contribuições previdenciárias – INSS				124.708,82	
3.1.90.94.00	Indenizações e Restituições Trabalhistas				7.973,34	
3.1.90.94.07	indenização por demissão de servidor ou empregado				7.973,34	
3.3.90.00.00	Aplicações Diretas	122.200,00	0,00	122.200,00	122.064,99	135,01
3.3.90.30.00	Material de Consumo				74.670,85	
3.3.90.30.04	gás engarrafado				724,00	
3.3.90.30.14	material educativo e esportivo				4.405,15	
3.3.90.30.16	material de expediente				6.636,49	
3.3.90.30.17	material de processamento de dados				1.033,00	
3.3.90.30.19	material de acondicionamento e embalagem				62,50	

Município de SÃO BERNARDINO

Competência: 2022

Código	Títulos	Autorizada R\$			Despesa Realizada	Diferenças
		Créd. Orçam. e Suplemen.	Créd. Esp. e Extraord.	Total		
3.3.90.30.20	material de cama, mesa e banho				1.137,60	
3.3.90.30.21	material de copa e cozinha				1.460,40	
3.3.90.30.22	material de limpeza e produção de higienização				7.391,69	
3.3.90.30.23	uniformes, tecidos e aviamentos				1.458,50	
3.3.90.30.24	material para manutenção de bens imóveis				40.238,59	
3.3.90.30.25	material para manutenção de bens móveis				3.334,50	
3.3.90.30.26	material elétrico e eletrônico				2.053,60	
3.3.90.30.28	material de proteção e segurança				163,60	
3.3.90.30.31	sementes, mudas de plantas e insumos				669,00	
3.3.90.30.50	bandeiras, flâmulas e insígnias				360,00	
3.3.90.30.99	outros materiais de consumo				3.542,23	
3.3.90.39.00	Outros Serviços de Terceiros (Pessoa Jurídica)				39.117,00	
3.3.90.39.16	manutenção e conservação de bens imóveis				7.517,10	
3.3.90.39.20	manutenção e conservação de bens móveis de outras naturezas				1.415,00	
3.3.90.39.24	serviços de confecção, manutenção e instalação de sinalização visual e afins				440,00	
3.3.90.39.43	serviços de energia elétrica				13.119,65	
3.3.90.39.44	serviços de água e esgoto				10.960,75	
3.3.90.39.63	serviços gráficos e editoriais				522,00	
3.3.90.39.77	vigilância ostensiva/monitorada				1.800,00	
3.3.90.39.78	limpeza e conservação				2.542,50	
3.3.90.39.99	outros serviços de terceiros – pessoa jurídica				800,00	
3.3.90.40.00	Serviços de Tecnologia da Informação e Comunicação (TIC) – Pessoa Jurídica				8.277,14	
3.3.90.40.01	Locação de Equipamentos e Softwares				8.277,14	
4.4.90.00.00	Aplicações Diretas	37.700,00	0,00	37.700,00	35.512,14	2.187,86
4.4.90.51.00	Obras e Instalações				19.100,00	
4.4.90.51.07	reforma				19.100,00	
4.4.90.52.00	Equipamentos e Material Permanente				16.412,14	

Município de SÃO BERNARDINO

Competência: 2022

Código	Títulos	Autorizada R\$			Despesa Realizada	Diferenças
		Créd. Orçam. e Suplemen.	Créd. Esp. e Extraord.	Total		
4.4.90.52.12	aparelhos e utensílios domésticos				674,42	
4.4.90.52.33	equipamentos para áudio, vídeo e foto				3.041,72	
4.4.90.52.36	máquinas, instalações e utensílios de escritório				1.780,00	
4.4.90.52.42	mobiliário em geral				2.040,00	
4.4.90.52.99	outros equipamentos e material permanente				8.876,00	
04001.12.365.02.000019	Manutenção do Pré-Escolar	358.046,00	0,00	358.046,00	338.348,89	19.697,11
3.1.90.00.00	Aplicações Diretas	273.000,00	0,00	273.000,00	258.121,54	14.878,46
3.1.90.11.00	Vencimentos e Vantagens Fixas (Pessoal Civil)				204.673,38	
3.1.90.11.01	vencimentos e salários				204.673,38	
3.1.90.13.00	Obrigações Patronais				32.835,42	
3.1.90.13.02	contribuições previdenciárias – INSS				32.835,42	
3.1.90.94.00	Indenizações e Restituições Trabalhistas				20.612,74	
3.1.90.94.07	indenização por demissão de servidor ou empregado				20.612,74	
3.3.90.00.00	Aplicações Diretas	82.046,00	0,00	82.046,00	77.237,35	4.808,65
3.3.90.30.00	Material de Consumo				39.907,50	
3.3.90.30.01	combustíveis e lubrificantes automotivos				17.283,52	
3.3.90.30.07	gêneros de alimentação				2.904,30	
3.3.90.30.14	material educativo e esportivo				4.057,90	
3.3.90.30.15	material para festividades e homenagens				2.152,67	
3.3.90.30.16	material de expediente				5.882,67	
3.3.90.30.17	material de processamento de dados				721,00	
3.3.90.30.19	material de acondicionamento e embalagem				324,00	
3.3.90.30.22	material de limpeza e produção de higienização				4.862,33	
3.3.90.30.31	sementes, mudas de plantas e insumos				540,00	
3.3.90.30.99	outros materiais de consumo				1.179,11	
3.3.90.39.00	Outros Serviços de Terceiros (Pessoa Jurídica)				37.300,26	
3.3.90.39.19	manutenção e conservação de veículos				147,96	

Município de SÃO BERNARDINO

Competência: 2022

Código	Títulos	Autorizada R\$			Despesa Realizada	Diferenças
		Créd. Orçam. e Suplemen.	Créd. Esp. e Extraord.	Total		
3.3.90.39.36	multas indedutíveis				36.552,30	
3.3.90.39.65	serviços de apoio ao ensino				600,00	
3.3.90.47.00	Obrigações Tributárias e Contributivas				29,59	
3.3.90.47.18	contribuição previdenciária sobre serviços de terceiros - PF				29,59	
4.4.90.00.00	Aplicações Diretas	3.000,00	0,00	3.000,00	2.990,00	10,00
4.4.90.52.00	Equipamentos e Material Permanente				2.990,00	
4.4.90.52.12	aparelhos e utensílios domésticos				2.990,00	
04001.12.365.02.000054	Manutenção do Transporte Escola Pré-Escolar	149.137,18	0,00	149.137,18	130.990,36	18.146,82
3.3.90.00.00	Aplicações Diretas	149.137,18	0,00	149.137,18	130.990,36	18.146,82
3.3.90.30.00	Material de Consumo				78.241,62	
3.3.90.30.01	combustíveis e lubrificantes automotivos				49.642,11	
3.3.90.30.19	material de condicionamento e embalagem				1.876,00	
3.3.90.30.39	material para manutenção de veículos				26.723,51	
3.3.90.31.00	Premiações Culturais, Artísticas, Científicas, Desportivas e Outras				2.306,79	
3.3.90.31.01	premiações culturais				2.306,79	
3.3.90.39.00	Outros Serviços de Terceiros (Pessoa Jurídica)				50.329,95	
3.3.90.39.19	manutenção e conservação de veículos				3.500,00	
3.3.90.39.26	serviços de transporte escolar				40.006,31	
3.3.90.39.36	multas indedutíveis				2.547,80	
3.3.90.39.63	serviços gráficos e editoriais				400,00	
3.3.90.39.69	seguros em geral				1.311,63	
3.3.90.39.99	outros serviços de terceiros – pessoa jurídica				2.564,21	
3.3.90.47.00	Obrigações Tributárias e Contributivas				112,00	
3.3.90.47.18	contribuição previdenciária sobre serviços de terceiros - PF				112,00	
04001.12.365.02.000055	Manutenção da Merenda Escolar Pré-escolar	19.400,00	0,00	19.400,00	15.868,11	3.531,89
3.3.90.00.00	Aplicações Diretas	19.400,00	0,00	19.400,00	15.868,11	3.531,89
3.3.90.30.00	Material de Consumo				15.868,11	

Município de SÃO BERNARDINO

Competência: 2022

Código	Títulos	Autorizada R\$			Despesa Realizada	Diferenças
		Créd. Orçam. e Suplemen.	Créd. Esp. e Extraord.	Total		
3.3.90.30.07	gêneros de alimentação				15.234,11	
3.3.90.30.21	material de copa e cozinha				634,00	
04001.12.365.02.000056	Manutenção da Merenda Escolar Creche	22.000,00	0,00	22.000,00	20.836,05	1.163,95
3.3.90.00.00	Aplicações Diretas	22.000,00	0,00	22.000,00	20.836,05	1.163,95
3.3.90.30.00	Material de Consumo				20.836,05	
3.3.90.30.07	gêneros de alimentação				20.836,05	
04001.12.367	Educação Especial	11.000,00	0,00	11.000,00	9.229,60	1.770,40
04001.12.367.02.000020	Apoio ao Ensino Especial	11.000,00	0,00	11.000,00	9.229,60	1.770,40
3.1.90.00.00	Aplicações Diretas	0,00	0,00	0,00	0,00	0,00
3.3.90.00.00	Aplicações Diretas	10.000,00	0,00	10.000,00	9.229,60	770,40
3.3.90.30.00	Material de Consumo				9.229,60	
3.3.90.30.01	combustíveis e lubrificantes automotivos				6.913,05	
3.3.90.30.14	material educativo e esportivo				2.118,55	
3.3.90.30.21	material de copa e cozinha				198,00	
4.4.90.00.00	Aplicações Diretas	1.000,00	0,00	1.000,00	0,00	1.000,00
06001	FMAS - FUNDO MUNICIPAL ASSISTENCIA SOCIAL	1.668.668,74	0,00	1.668.668,74	1.274.023,95	394.644,79
06001.14	Direitos da Cidadania	1.668.668,74	0,00	1.668.668,74	1.274.023,95	394.644,79
06001.14.241	Assistência ao Idoso	58.690,00	0,00	58.690,00	44.398,78	14.291,22
06001.14.241.02.000032	Manutenção do Centro dos Idosos	58.690,00	0,00	58.690,00	44.398,78	14.291,22
3.3.90.00.00	Aplicações Diretas	56.800,00	0,00	56.800,00	42.508,78	14.291,22
3.3.90.30.00	Material de Consumo				36.078,34	
3.3.90.30.07	gêneros de alimentação				30.345,89	
3.3.90.30.15	material para festividades e homenagens				120,00	
3.3.90.30.21	material de copa e cozinha				98,55	
3.3.90.30.22	material de limpeza e produção de higienização				89,00	
3.3.90.30.24	material para manutenção de bens imóveis				4.093,40	
3.3.90.30.26	material elétrico e eletrônico				1.331,50	

Município de SÃO BERNARDINO

Competência: 2022

Código	Títulos	Autorizada R\$			Despesa Realizada	Diferenças
		Créd. Orçam. e Suplemen.	Créd. Esp. e Extraord.	Total		
3.3.90.32.00	Material, Bens ou Serviço para Distribuição Gratuita				930,00	
3.3.90.32.99	outros materiais de distribuição gratuita				930,00	
3.3.90.39.00	Outros Serviços de Terceiros (Pessoa Jurídica)				5.500,44	
3.3.90.39.16	manutenção e conservação de bens imóveis				1.220,00	
3.3.90.39.23	festividades e homenagens				196,00	
3.3.90.39.43	serviços de energia elétrica				1.814,41	
3.3.90.39.44	serviços de água e esgoto				610,63	
3.3.90.39.99	outros serviços de terceiros – pessoa jurídica				1.659,40	
4.4.90.00.00	Aplicações Diretas	1.890,00	0,00	1.890,00	1.890,00	0,00
4.4.90.52.00	Equipamentos e Material Permanente				1.890,00	
4.4.90.52.34	máquinas, utensílios e equipamentos diversos				590,00	
4.4.90.52.42	mobiliário em geral				1.300,00	
06001.14.244	Assistência Comunitária	1.609.978,74	0,00	1.609.978,74	1.229.625,17	380.353,57
06001.14.244.02.000031	Manutenção da Assistência Social	653.175,09	0,00	653.175,09	617.173,48	36.001,61
3.1.90.00.00	Aplicações Diretas	358.000,00	0,00	358.000,00	357.844,80	155,20
3.1.90.11.00	Vencimentos e Vantagens Fixas (Pessoal Civil)				291.294,97	
3.1.90.11.01	vencimentos e salários				291.294,97	
3.1.90.13.00	Obrigações Patronais				61.307,78	
3.1.90.13.02	contribuições previdenciárias – INSS				61.307,78	
3.1.90.94.00	Indenizações e Restituições Trabalhistas				5.242,05	
3.1.90.94.07	indenização por demissão de servidor ou empregado				5.242,05	
3.3.90.00.00	Aplicações Diretas	291.425,09	0,00	291.425,09	258.608,68	32.816,41
3.3.90.08.00	Outros Benefícios Assistenciais				1.050,00	
3.3.90.08.99	outros benefícios assistenciais				1.050,00	
3.3.90.30.00	Material de Consumo				44.274,06	
3.3.90.30.01	combustíveis e lubrificantes automotivos				25.061,07	
3.3.90.30.07	gêneros de alimentação				6.364,50	



Município de SÃO BERNARDINO

Competência: 2022

Código	Títulos	Autorizada R\$			Despesa Realizada	Diferenças
		Créd. Orçam. e Suplemen.	Créd. Esp. e Extraord.	Total		
3.3.90.30.15	material para festividades e homenagens				1.025,00	
3.3.90.30.16	material de expediente				54,80	
3.3.90.30.17	material de processamento de dados				28,00	
3.3.90.30.20	material de cama, mesa e banho				400,00	
3.3.90.30.21	material de copa e cozinha				802,40	
3.3.90.30.22	material de limpeza e produção de higienização				852,60	
3.3.90.30.23	uniformes, tecidos e aviamentos				600,00	
3.3.90.30.24	material para manutenção de bens imóveis				2.632,10	
3.3.90.30.25	material para manutenção de bens móveis				411,50	
3.3.90.30.26	material elétrico e eletrônico				2.292,50	
3.3.90.30.28	material de proteção e segurança				177,80	
3.3.90.30.39	material para manutenção de veículos				2.797,99	
3.3.90.30.42	ferramentas				59,50	
3.3.90.30.99	outros materiais de consumo				714,30	
3.3.90.32.00	Material, Bens ou Serviço para Distribuição Gratuita				32.507,77	
3.3.90.32.02	medicamentos				113,90	
3.3.90.32.03	gêneros alimentícios				20.241,82	
3.3.90.32.99	outros materiais de distribuição gratuita				12.152,05	
3.3.90.35.00	Serviços de Consultoria				82.000,00	
3.3.90.35.01	assessoria e consultoria técnica ou jurídica				82.000,00	
3.3.90.39.00	Outros Serviços de Terceiros (Pessoa Jurídica)				87.298,25	
3.3.90.39.15	limpeza de veículos				1.518,00	
3.3.90.39.16	manutenção e conservação de bens imóveis				1.060,00	
3.3.90.39.19	manutenção e conservação de veículos				3.293,40	
3.3.90.39.20	manutenção e conservação de bens móveis de outras naturezas				1.905,00	
3.3.90.39.23	festividades e homenagens				1.500,00	
3.3.90.39.26	serviços de transporte escolar				25.922,00	

Município de SÃO BERNARDINO

Competência: 2022

Código	Títulos	Autorizada R\$			Despesa Realizada	Diferenças
		Créd. Orçam. e Suplemen.	Créd. Esp. e Extraord.	Total		
3.3.90.39.41	fornecimento de alimentação				1.244,97	
3.3.90.39.43	serviços de energia elétrica				15.729,58	
3.3.90.39.44	serviços de água e esgoto				3.606,08	
3.3.90.39.63	serviços gráficos e editoriais				103,50	
3.3.90.39.69	seguros em geral				4.075,02	
3.3.90.39.75	multas e infrações de trânsito				131,46	
3.3.90.39.81	serviços bancários				121,00	
3.3.90.39.88	serviços de publicidade e propaganda				120,00	
3.3.90.39.90	serviços de publicidade legal				233,52	
3.3.90.39.99	outros serviços de terceiros – pessoa jurídica				25.936,27	
3.3.90.39.64	Telefonia Fixa e Móvel (Que Não Integrem Pacote de Comunicação De Dados)				798,45	
3.3.90.40.00	Serviços de Tecnologia da Informação e Comunicação (TIC) – Pessoa Jurídica				4.138,57	
3.3.90.40.01	Locação de Equipamentos e Softwares				4.138,57	
3.3.90.47.00	Obrigações Tributárias e Contributivas				42,00	
3.3.90.47.18	contribuição previdenciária sobre serviços de terceiros - PF				42,00	
3.3.90.48.00	Outros Auxílios Financeiros a Pessoas Físicas				7.298,03	
3.3.90.48.01	auxilio financeiro a pessoas físicas				7.298,03	
4.4.90.00.00	Aplicações Diretas	3.750,00	0,00	3.750,00	720,00	3.030,00
4.4.90.52.00	Equipamentos e Material Permanente				720,00	
4.4.90.52.30	máquinas e equipamentos energéticos				720,00	
06001.14.244.02.000045	Manutenção do Programa CRAS/PAINF	956.803,65	0,00	956.803,65	612.451,69	344.351,96
3.1.90.00.00	Aplicações Diretas	258.218,00	0,00	258.218,00	184.401,93	73.816,07
3.1.90.11.00	Vencimentos e Vantagens Fixas (Pessoal Civil)				100.157,81	
3.1.90.11.01	vencimentos e salários				100.157,81	
3.1.90.13.00	Obrigações Patronais				36.592,11	
3.1.90.13.01	FGTS				2.021,92	
3.1.90.13.02	contribuições previdenciárias – INSS				34.570,19	

Município de SÃO BERNARDINO

Competência: 2022

Código	Títulos	Autorizada R\$			Despesa Realizada	Diferenças
		Créd. Orçam. e Suplemen.	Créd. Esp. e Extraord.	Total		
3.1.90.34.00	Outras Despesas de Pessoal Decorrentes de Contratos de Terceirização				42.900,00	
3.1.90.34.01	substituição de mão-de-obra (LRF, art. 18, §1º)				42.900,00	
3.1.90.94.00	Indenizações e Restituições Trabalhistas				4.752,01	
3.1.90.94.07	indenização por demissão de servidor ou empregado				4.752,01	
3.3.90.00.00	Aplicações Diretas	461.394,75	0,00	461.394,75	226.310,03	235.084,72
3.3.90.14.00	Diárias Civil				750,00	
3.3.90.14.14	diárias no país – civil				750,00	
3.3.90.30.00	Material de Consumo				136.880,58	
3.3.90.30.01	combustíveis e lubrificantes automotivos				3.453,67	
3.3.90.30.04	gás engarrafado				1.258,00	
3.3.90.30.07	gêneros de alimentação				22.042,00	
3.3.90.30.14	material educativo e esportivo				9.792,64	
3.3.90.30.15	material para festividades e homenagens				592,15	
3.3.90.30.16	material de expediente				9.418,00	
3.3.90.30.17	material de processamento de dados				457,00	
3.3.90.30.19	material de acondicionamento e embalagem				458,72	
3.3.90.30.20	material de cama, mesa e banho				876,96	
3.3.90.30.21	material de copa e cozinha				5.094,44	
3.3.90.30.22	material de limpeza e produção de higienização				4.843,47	
3.3.90.30.23	uniformes, tecidos e aviamentos				13.866,80	
3.3.90.30.24	material para manutenção de bens imóveis				44.172,80	
3.3.90.30.25	material para manutenção de bens móveis				351,00	
3.3.90.30.26	material elétrico e eletrônico				1.804,75	
3.3.90.30.28	material de proteção e segurança				193,35	
3.3.90.30.31	sementes, mudas de plantas e insumos				716,00	
3.3.90.30.39	material para manutenção de veículos				8.836,00	
3.3.90.30.44	material de sinalização visual e afins				1.615,00	

Município de SÃO BERNARDINO

Competência: 2022

Código	Títulos	Autorizada R\$			Despesa Realizada	Diferenças
		Créd. Orçam. e Suplemen.	Créd. Esp. e Extraord.	Total		
3.3.90.30.99	outros materiais de consumo				7.037,83	
3.3.90.32.00	Material, Bens ou Serviço para Distribuição Gratuita				4.437,05	
3.3.90.32.03	gêneros alimentícios				1.512,05	
3.3.90.32.99	outros materiais de distribuição gratuita				2.925,00	
3.3.90.33.00	Passagens e Despesas com Locomoção				1.047,32	
3.3.90.33.01	passagens para o país				1.047,32	
3.3.90.36.00	Outros Serviços de Terceiros (Pessoa Física)				23.500,00	
3.3.90.36.06	serviços técnicos profissionais				23.500,00	
3.3.90.39.00	Outros Serviços de Terceiros (Pessoa Jurídica)				55.546,91	
3.3.90.39.05	serviços técnicos profissionais				17.600,00	
3.3.90.39.16	manutenção e conservação de bens imóveis				12.333,00	
3.3.90.39.19	manutenção e conservação de veículos				1.871,00	
3.3.90.39.20	manutenção e conservação de bens móveis de outras naturezas				650,00	
3.3.90.39.41	fornecimento de alimentação				100,00	
3.3.90.39.43	serviços de energia elétrica				2.888,39	
3.3.90.39.44	serviços de água e esgoto				3.640,07	
3.3.90.39.48	serviços de seleção e treinamento				5.850,00	
3.3.90.39.59	serviços de áudio, vídeo e foto				100,00	
3.3.90.39.69	seguros em geral				0,00	
3.3.90.39.81	serviços bancários				594,00	
3.3.90.39.90	serviços de publicidade legal				280,00	
3.3.90.39.99	outros serviços de terceiros – pessoa jurídica				8.887,00	
3.3.90.39.64	Telefonia Fixa e Móvel (Que Não Integrem Pacote de Comunicação De Dados)				753,45	
3.3.90.40.00	Serviços de Tecnologia da Informação e Comunicação (TIC) – Pessoa Jurídica				4.138,57	
3.3.90.40.01	Locação de Equipamentos e Softwares				4.138,57	
3.3.90.47.00	Obrigações Tributárias e Contributivas				9,60	
3.3.90.47.18	contribuição previdenciária sobre serviços de terceiros - PF				9,60	

Município de SÃO BERNARDINO

Competência: 2022

Código	Títulos	Autorizada R\$			Despesa Realizada	Diferenças
		Créd. Orçam. e Suplemen.	Créd. Esp. e Extraord.	Total		
4.4.90.00.00	Aplicações Diretas	237.190,90	0,00	237.190,90	201.739,73	35.451,17
4.4.90.52.00	Equipamentos e Material Permanente				201.739,73	
4.4.90.52.12	aparelhos e utensílios domésticos				4.817,99	
4.4.90.52.35	equipamentos de processamento de dados				3.840,00	
4.4.90.52.42	mobiliário em geral				2.081,74	
4.4.90.52.52	veículos de tração mecânica				185.000,00	
4.4.90.52.99	outros equipamentos e material permanente				6.000,00	
06002	FIA - FUNDO DA INFANCIA E DO ADOLESCENTE	28.000,00	0,00	28.000,00	2.105,51	25.894,49
06002.08	Assistência Social	28.000,00	0,00	28.000,00	2.105,51	25.894,49
06002.08.243	Assistência à Criança e ao Adolescente	28.000,00	0,00	28.000,00	2.105,51	25.894,49
06002.08.243.02.000026	Apoio ao serviço de proteção Social PSE/MSE	12.000,00	0,00	12.000,00	534,00	11.466,00
3.3.90.00.00	Aplicações Diretas	12.000,00	0,00	12.000,00	534,00	11.466,00
3.3.90.30.00	Material de Consumo				534,00	
3.3.90.30.07	gêneros de alimentação				180,00	
3.3.90.30.16	material de expediente				354,00	
06002.08.243.02.000029	Atendimento a Criança e ao Adolescente	11.000,00	0,00	11.000,00	1.571,51	9.428,49
3.3.90.00.00	Aplicações Diretas	11.000,00	0,00	11.000,00	1.571,51	9.428,49
3.3.90.30.00	Material de Consumo				1.571,51	
3.3.90.30.01	combustíveis e lubrificantes automotivos				1.006,91	
3.3.90.30.16	material de expediente				564,60	
06002.08.243.02.000046	Profissionalização de Jovens	5.000,00	0,00	5.000,00	0,00	5.000,00
3.3.90.00.00	Aplicações Diretas	5.000,00	0,00	5.000,00	0,00	5.000,00
06003	FHIS - FUNDO DE HABITAÇÃO DE INTERESSE SOCIAL	1.758.216,05	0,00	1.758.216,05	1.269.515,82	488.700,23
06003.16	Habitação	1.758.216,05	0,00	1.758.216,05	1.269.515,82	488.700,23
06003.16.482	Habitação Urbana	1.758.216,05	0,00	1.758.216,05	1.269.515,82	488.700,23
06003.16.482.01.000005	Apoio a Construção de Unid. Habitacionais - Rural e Urbana	1.758.216,05	0,00	1.758.216,05	1.269.515,82	488.700,23
3.3.90.00.00	Aplicações Diretas	158.182,98	0,00	158.182,98	119.482,75	38.700,23

Município de SÃO BERNARDINO

Competência: 2022

Código	Títulos	Autorizada R\$			Despesa Realizada	Diferenças
		Créd. Orçam. e Suplemen.	Créd. Esp. e Extraord.	Total		
3.3.90.32.00	Material, Bens ou Serviço para Distribuição Gratuita				67.893,97	
3.3.90.32.99	outros materiais de distribuição gratuita				67.893,97	
3.3.90.39.00	Outros Serviços de Terceiros (Pessoa Jurídica)				51.588,78	
3.3.90.39.05	serviços técnicos profissionais				49.000,00	
3.3.90.39.53	serviços de assistência social				2.500,00	
3.3.90.39.99	outros serviços de terceiros – pessoa jurídica				88,78	
4.4.90.00.00	Aplicações Diretas	1.600.033,07	0,00	1.600.033,07	1.150.033,07	450.000,00
4.4.90.51.00	Obras e Instalações				1.150.033,07	
4.4.90.51.99	outras obras e instalações				1.150.033,07	
07001	DEPARTAMENTO DA AGRIC, E MEIO AMBIENTE	5.056.570,82	0,00	5.056.570,82	4.592.637,91	463.932,91
07001.20	Agricultura	5.056.570,82	0,00	5.056.570,82	4.592.637,91	463.932,91
07001.20.606	Extensão Rural	5.056.570,82	0,00	5.056.570,82	4.592.637,91	463.932,91
07001.20.606.02.000037	Manutenção da Agricultura	5.056.570,82	0,00	5.056.570,82	4.592.637,91	463.932,91
3.1.90.00.00	Aplicações Diretas	852.000,00	0,00	852.000,00	851.781,12	218,88
3.1.90.03.00	Pensões				14.028,94	
3.1.90.03.01	civis				14.028,94	
3.1.90.11.00	Vencimentos e Vantagens Fixas (Pessoal Civil)				681.069,80	
3.1.90.11.01	vencimentos e salários				681.069,80	
3.1.90.13.00	Obrigações Patronais				143.756,06	
3.1.90.13.02	contribuições previdenciárias – INSS				143.756,06	
3.1.90.94.00	Indenizações e Restituições Trabalhistas				12.926,32	
3.1.90.94.07	indenização por demissão de servidor ou empregado				12.926,32	
3.3.90.00.00	Aplicações Diretas	1.559.691,89	0,00	1.559.691,89	1.353.358,87	206.333,02
3.3.90.14.00	Diárias Civil				4.825,00	
3.3.90.14.14	diárias no país – civil				4.825,00	
3.3.90.30.00	Material de Consumo				789.276,06	
3.3.90.30.01	combustíveis e lubrificantes automotivos				398.549,65	

Município de SÃO BERNARDINO

Competência: 2022

Código	Títulos	Autorizada R\$			Despesa Realizada	Diferenças
		Créd. Orçam. e Suplemen.	Créd. Esp. e Extraord.	Total		
3.3.90.30.06	alimentos para animais				250,00	
3.3.90.30.07	gêneros de alimentação				1.798,95	
3.3.90.30.16	material de expediente				1.354,70	
3.3.90.30.17	material de processamento de dados				345,00	
3.3.90.30.18	materiais e medicamentos p/uso veterinário				47.022,59	
3.3.90.30.21	material de copa e cozinha				2.160,35	
3.3.90.30.22	material de limpeza e produção de higienização				5.790,17	
3.3.90.30.24	material para manutenção de bens imóveis				3.831,72	
3.3.90.30.25	material para manutenção de bens móveis				1.990,50	
3.3.90.30.26	material elétrico e eletrônico				842,50	
3.3.90.30.28	material de proteção e segurança				1.626,35	
3.3.90.30.30	material para comunicações				90,00	
3.3.90.30.39	material para manutenção de veículos				319.964,44	
3.3.90.30.42	ferramentas				300,00	
3.3.90.30.44	material de sinalização visual e afins				352,00	
3.3.90.30.99	outros materiais de consumo				3.007,14	
3.3.90.32.00	Material, Bens ou Serviço para Distribuição Gratuita				184.003,42	
3.3.90.32.99	outros materiais de distribuição gratuita				184.003,42	
3.3.90.39.00	Outros Serviços de Terceiros (Pessoa Jurídica)				191.359,03	
3.3.90.39.05	serviços técnicos profissionais				30.002,08	
3.3.90.39.15	limpeza de veículos				4.382,03	
3.3.90.39.16	manutenção e conservação de bens imóveis				2.030,00	
3.3.90.39.17	manutenção e conservação de máquinas e equipamentos				49.625,58	
3.3.90.39.19	manutenção e conservação de veículos				73.381,82	
3.3.90.39.20	manutenção e conservação de bens móveis de outras naturezas				1.487,50	
3.3.90.39.41	fornecimento de alimentação				3.205,01	
3.3.90.39.43	serviços de energia elétrica				12.440,81	

Município de SÃO BERNARDINO

Competência: 2022

Código	Títulos	Autorizada R\$			Despesa Realizada	Diferenças
		Créd. Orçam. e Suplemen.	Créd. Esp. e Extraord.	Total		
3.3.90.39.44	serviços de água e esgoto				2.517,64	
3.3.90.39.63	serviços gráficos e editoriais				4.400,00	
3.3.90.39.75	multas e infrações de trânsito				104,13	
3.3.90.39.77	vigilância ostensiva/monitorada				1.800,00	
3.3.90.39.81	serviços bancários				11,00	
3.3.90.39.90	serviços de publicidade legal				198,24	
3.3.90.39.99	outros serviços de terceiros – pessoa jurídica				5.370,19	
3.3.90.39.64	Telefonia Fixa e Móvel (Que Não Integrem Pacote de Comunicação De Dados)				403,00	
3.3.90.40.00	Serviços de Tecnologia da Informação e Comunicação (TIC) – Pessoa Jurídica				14.178,57	
3.3.90.40.01	Locação de Equipamentos e Softwares				14.098,57	
3.3.90.40.02	Desenvolvimento e Manutenção de Software				80,00	
3.3.90.47.00	Obrigações Tributárias e Contributivas				4.823,63	
3.3.90.47.12	contribuição para o PIS/PASEP				4.222,14	
3.3.90.47.18	contribuição previdenciária sobre serviços de terceiros - PF				601,49	
3.3.90.48.00	Outros Auxílios Financeiros a Pessoas Físicas				163.544,29	
3.3.90.48.01	auxilio financeiro a pessoas físicas				163.544,29	
3.3.90.93.00	Indenizações e Restituições				1.348,87	
3.3.90.93.99	diversas indenizações e restituições				1.348,87	
4.4.90.00.00	Aplicações Diretas	2.644.878,93	0,00	2.644.878,93	2.387.497,92	257.381,01
4.4.90.52.00	Equipamentos e Material Permanente				2.387.497,92	
4.4.90.52.06	aparelhos e equipamentos de comunicação				998,00	
4.4.90.52.34	máquinas, utensílios e equipamentos diversos				3.450,00	
4.4.90.52.36	máquinas, instalações e utensílios de escritório				1.700,00	
4.4.90.52.40	máquinas e equipamentos agrícolas e rodoviários				2.381.349,92	
08001	DEPARTAMENTO DE ESTRADAS E RODAGEM	3.311.458,06	0,00	3.311.458,06	2.984.407,08	327.050,98
08001.17	Saneamento	234.487,20	0,00	234.487,20	1.197,20	233.290,00
08001.17.605	Abastecimento	234.487,20	0,00	234.487,20	1.197,20	233.290,00



Município de SÃO BERNARDINO

Competência: 2022

Código	Títulos	Autorizada R\$			Despesa Realizada	Diferenças
		Créd. Orçam. e Suplemen.	Créd. Esp. e Extraord.	Total		
08001.17.605.01.000001	Instalação de Sistema de Abastecimento de Água	234.487,20	0,00	234.487,20	1.197,20	233.290,00
3.3.90.00.00	Aplicações Diretas	10.000,00	0,00	10.000,00	0,00	10.000,00
4.4.90.00.00	Aplicações Diretas	224.487,20	0,00	224.487,20	1.197,20	223.290,00
4.4.90.51.00	Obras e Instalações				0,00	
4.4.90.51.99	outras obras e instalações				0,00	
4.4.90.52.00	Equipamentos e Material Permanente				1.197,20	
4.4.90.52.39	equipamentos e utensílios hidráulicos e elétricos				1.197,20	
08001.26	Transporte	3.076.970,86	0,00	3.076.970,86	2.983.209,88	93.760,98
08001.26.782	Transporte Rodoviário	3.076.970,86	0,00	3.076.970,86	2.983.209,88	93.760,98
08001.26.782.01.000002	Construção de Pontes e Bueiros	704.529,00	0,00	704.529,00	701.846,46	2.682,54
3.3.90.00.00	Aplicações Diretas	1.814,96	0,00	1.814,96	1.780,00	34,96
3.3.90.39.00	Outros Serviços de Terceiros (Pessoa Jurídica)				1.780,00	
3.3.90.39.05	serviços técnicos profissionais				1.780,00	
4.4.90.00.00	Aplicações Diretas	702.714,04	0,00	702.714,04	700.066,46	2.647,58
4.4.90.51.00	Obras e Instalações				700.066,46	
4.4.90.51.99	outras obras e instalações				700.066,46	
08001.26.782.02.000036	Manutenção da Infra-Estrutura	2.372.441,86	0,00	2.372.441,86	2.281.363,42	91.078,44
3.1.90.00.00	Aplicações Diretas	605.984,62	0,00	605.984,62	604.584,76	1.399,86
3.1.90.11.00	Vencimentos e Vantagens Fixas (Pessoal Civil)				479.042,70	
3.1.90.11.01	vencimentos e salários				479.042,70	
3.1.90.13.00	Obrigações Patronais				105.521,39	
3.1.90.13.02	contribuições previdenciárias – INSS				105.521,39	
3.1.90.94.00	Indenizações e Restituições Trabalhistas				20.020,67	
3.1.90.94.07	indenização por demissão de servidor ou empregado				20.020,67	
3.3.90.00.00	Aplicações Diretas	1.442.600,00	0,00	1.442.600,00	1.352.990,62	89.609,38
3.3.90.14.00	Diárias Civil				860,00	
3.3.90.14.14	diárias no país – civil				860,00	

Município de SÃO BERNARDINO

Competência: 2022

Código	Títulos	Autorizada R\$			Despesa Realizada	Diferenças
		Créd. Orçam. e Suplemen.	Créd. Esp. e Extraord.	Total		
3.3.90.30.00	Material de Consumo				1.047.245,67	
3.3.90.30.01	combustíveis e lubrificantes automotivos				445.015,47	
3.3.90.30.04	gás engarrafado				2.950,00	
3.3.90.30.07	gêneros de alimentação				11.674,55	
3.3.90.30.16	material de expediente				473,80	
3.3.90.30.21	material de copa e cozinha				1.471,25	
3.3.90.30.22	material de limpeza e produção de higienização				5.496,15	
3.3.90.30.24	material para manutenção de bens imóveis				9.390,60	
3.3.90.30.25	material para manutenção de bens móveis				242,00	
3.3.90.30.26	material elétrico e eletrônico				12.196,28	
3.3.90.30.28	material de proteção e segurança				2.593,35	
3.3.90.30.31	sementes, mudas de plantas e insumos				1.688,00	
3.3.90.30.39	material para manutenção de veículos				308.188,98	
3.3.90.30.42	ferramentas				4.412,90	
3.3.90.30.44	material de sinalização visual e afins				1.000,00	
3.3.90.30.51	materiais para conservação e manutenção de bens de uso comum do povo				222.262,86	
3.3.90.30.99	outros materiais de consumo				18.189,48	
3.3.90.36.00	Outros Serviços de Terceiros (Pessoa Física)				4.000,00	
3.3.90.36.06	serviços técnicos profissionais				4.000,00	
3.3.90.39.00	Outros Serviços de Terceiros (Pessoa Jurídica)				296.681,17	
3.3.90.39.05	serviços técnicos profissionais				15.329,94	
3.3.90.39.15	limpeza de veículos				2.783,66	
3.3.90.39.16	manutenção e conservação de bens imóveis				2.630,00	
3.3.90.39.17	manutenção e conservação de máquinas e equipamentos				86.757,76	
3.3.90.39.19	manutenção e conservação de veículos				77.673,26	
3.3.90.39.20	manutenção e conservação de bens móveis de outras naturezas				180,00	
3.3.90.39.41	fornecimento de alimentação				915,00	

Município de SÃO BERNARDINO

Competência: 2022

Código	Títulos	Autorizada R\$			Despesa Realizada	Diferenças
		Créd. Orçam. e Suplemen.	Créd. Esp. e Extraord.	Total		
3.3.90.39.43	serviços de energia elétrica				36.856,50	
3.3.90.39.63	serviços gráficos e editoriais				3.103,50	
3.3.90.39.69	seguros em geral				2.079,00	
3.3.90.39.75	multas e infrações de trânsito				104,13	
3.3.90.39.78	limpeza e conservação				17.444,90	
3.3.90.39.99	outros serviços de terceiros – pessoa jurídica				50.428,07	
3.3.90.39.64	Telefonia Fixa e Móvel (Que Não Integrem Pacote de Comunicação De Dados)				395,45	
3.3.90.40.00	Serviços de Tecnologia da Informação e Comunicação (TIC) – Pessoa Jurídica				4.138,57	
3.3.90.40.01	Locação de Equipamentos e Softwares				4.138,57	
3.3.90.47.00	Obrigações Tributárias e Contributivas				65,21	
3.3.90.47.12	contribuição para o PIS/PASEP				65,21	
4.4.90.00.00	Aplicações Diretas	323.857,24	0,00	323.857,24	323.788,04	69,20
4.4.90.51.00	Obras e Instalações				323.788,04	
4.4.90.51.99	outras obras e instalações				323.788,04	
08002	DEPARTAMENTO DE OBRAS E SERVIÇOS URBANOS	1.499.425,25	0,00	1.499.425,25	1.431.030,39	68.394,86
08002.14	Direitos da Cidadania	0,00	0,00	0,00	0,00	0,00
08002.14.422	Direitos Individuais, Coletivos e Difusos	0,00	0,00	0,00	0,00	0,00
08002.14.422.01.000009	Construção de Cemitério Municipal	0,00	0,00	0,00	0,00	0,00
4.4.90.00.00	Aplicações Diretas	0,00	0,00	0,00	0,00	0,00
08002.15	Urbanismo	1.116.722,20	0,00	1.116.722,20	1.107.711,53	9.010,67
08002.15.451	Infra-Estrutura Urbana	747.722,20	0,00	747.722,20	740.658,16	7.064,04
08002.15.451.01.000003	Pavimentação de Ruas	747.722,20	0,00	747.722,20	740.658,16	7.064,04
3.3.90.00.00	Aplicações Diretas	5.250,00	0,00	5.250,00	453,00	4.797,00
3.3.90.39.00	Outros Serviços de Terceiros (Pessoa Jurídica)				453,00	
3.3.90.39.63	serviços gráficos e editoriais				453,00	
4.4.90.00.00	Aplicações Diretas	742.472,20	0,00	742.472,20	740.205,16	2.267,04
4.4.90.51.00	Obras e Instalações				740.205,16	

Município de SÃO BERNARDINO

Competência: 2022

Código	Títulos	Autorizada R\$			Despesa Realizada	Diferenças
		Créd. Orçam. e Suplemen.	Créd. Esp. e Extraord.	Total		
4.4.90.51.99	outras obras e instalações				740.205,16	
08002.15.452	Serviços Urbanos	369.000,00	0,00	369.000,00	367.053,37	1.946,63
08002.15.452.02.000038	Manutenção do Planejamento Urbano	369.000,00	0,00	369.000,00	367.053,37	1.946,63
3.1.90.00.00	Aplicações Diretas	134.000,00	0,00	134.000,00	133.427,94	572,06
3.1.90.11.00	Vencimentos e Vantagens Fixas (Pessoal Civil)				109.036,53	
3.1.90.11.01	vencimentos e salários				109.036,53	
3.1.90.13.00	Obrigações Patronais				24.391,41	
3.1.90.13.02	contribuições previdenciárias – INSS				24.391,41	
3.3.90.00.00	Aplicações Diretas	233.810,10	0,00	233.810,10	232.435,53	1.374,57
3.3.90.14.00	Diárias Civil				805,00	
3.3.90.14.14	diárias no país – civil				805,00	
3.3.90.30.00	Material de Consumo				66.159,44	
3.3.90.30.01	combustíveis e lubrificantes automotivos				1.029,71	
3.3.90.30.16	material de expediente				79,90	
3.3.90.30.21	material de copa e cozinha				69,50	
3.3.90.30.22	material de limpeza e produção de higienização				245,70	
3.3.90.30.25	material para manutenção de bens móveis				528,00	
3.3.90.30.26	material elétrico e eletrônico				8.608,50	
3.3.90.30.31	sementes, mudas de plantas e insumos				8.277,10	
3.3.90.30.39	material para manutenção de veículos				3.489,02	
3.3.90.30.42	ferramentas				3.369,80	
3.3.90.30.44	material de sinalização visual e afins				480,00	
3.3.90.30.51	materiais para conservação e manutenção de bens de uso comum do povo				38.412,21	
3.3.90.30.99	outros materiais de consumo				1.570,00	
3.3.90.36.00	Outros Serviços de Terceiros (Pessoa Física)				7.000,00	
3.3.90.36.06	serviços técnicos profissionais				7.000,00	
3.3.90.39.00	Outros Serviços de Terceiros (Pessoa Jurídica)				156.671,13	

Município de SÃO BERNARDINO

Competência: 2022

Código	Títulos	Autorizada R\$			Despesa Realizada	Diferenças
		Créd. Orçam. e Suplemen.	Créd. Esp. e Extraord.	Total		
3.3.90.39.05	serviços técnicos profissionais				19.800,00	
3.3.90.39.16	manutenção e conservação de bens imóveis				1.440,00	
3.3.90.39.19	manutenção e conservação de veículos				1.160,00	
3.3.90.39.21	manutenção e conservação de estradas e vias				520,00	
3.3.90.39.28	coleta de lixo e demais resíduos				121.288,77	
3.3.90.39.43	serviços de energia elétrica				7.214,10	
3.3.90.39.99	outros serviços de terceiros – pessoa jurídica				5.248,26	
3.3.90.47.00	Obrigações Tributárias e Contributivas				1.799,96	
3.3.90.47.18	contribuição previdenciária sobre serviços de terceiros - PF				1.799,96	
4.4.90.00.00	Aplicações Diretas	1.189,90	0,00	1.189,90	1.189,90	0,00
4.4.90.52.00	Equipamentos e Material Permanente				1.189,90	
4.4.90.52.38	máquinas, ferramentas e utensílios de oficina				1.189,90	
08002.17	Saneamento	0,00	0,00	0,00	0,00	0,00
08002.17.609	Defesa Agropecuária	0,00	0,00	0,00	0,00	0,00
08002.17.609.01.000008	Construção de Abatedouro Municipal	0,00	0,00	0,00	0,00	0,00
4.4.90.00.00	Aplicações Diretas	0,00	0,00	0,00	0,00	0,00
08002.22	Indústria	52.500,00	0,00	52.500,00	0,00	52.500,00
08002.22.661	Promoção Industrial	52.500,00	0,00	52.500,00	0,00	52.500,00
08002.22.661.01.000006	Ampliação de Área Industrial	52.500,00	0,00	52.500,00	0,00	52.500,00
4.4.90.00.00	Aplicações Diretas	52.500,00	0,00	52.500,00	0,00	52.500,00
08002.25	Energia	324.703,05	0,00	324.703,05	321.950,05	2.753,00
08002.25.752	Energia Elétrica	324.703,05	0,00	324.703,05	321.950,05	2.753,00
08002.25.752.02.000033	Manutenção da Rede de Energia Elétrica e Iluminação Pública	324.703,05	0,00	324.703,05	321.950,05	2.753,00
3.3.90.00.00	Aplicações Diretas	102.443,05	0,00	102.443,05	99.690,05	2.753,00
3.3.90.30.00	Material de Consumo				36.184,51	
3.3.90.30.26	material elétrico e eletrônico				29.848,89	
3.3.90.30.51	materiais para conservação e manutenção de bens de uso comum do povo				4.610,62	

Município de SÃO BERNARDINO

Competência: 2022

Código	Títulos	Autorizada R\$			Despesa Realizada	Diferenças
		Créd. Orçam. e Suplemen.	Créd. Esp. e Extraord.	Total		
3.3.90.30.99	outros materiais de consumo				1.725,00	
3.3.90.39.00	Outros Serviços de Terceiros (Pessoa Jurídica)				63.505,54	
3.3.90.39.05	serviços técnicos profissionais				1.200,00	
3.3.90.39.16	manutenção e conservação de bens imóveis				1.318,99	
3.3.90.39.21	manutenção e conservação de estradas e vias				7.190,00	
3.3.90.39.43	serviços de energia elétrica				50.497,14	
3.3.90.39.99	outros serviços de terceiros – pessoa jurídica				3.299,41	
4.4.90.00.00	Aplicações Diretas	222.260,00	0,00	222.260,00	222.260,00	0,00
4.4.90.51.00	Obras e Instalações				222.260,00	
4.4.90.51.99	outras obras e instalações				222.260,00	
08002.26	Transporte	5.500,00	0,00	5.500,00	1.368,81	4.131,19
08002.26.782	Transporte Rodoviário	5.500,00	0,00	5.500,00	1.368,81	4.131,19
08002.26.782.02.000034	Manutenção do Terminal Rodoviário de Passageiros	5.500,00	0,00	5.500,00	1.368,81	4.131,19
3.3.90.00.00	Aplicações Diretas	5.500,00	0,00	5.500,00	1.368,81	4.131,19
3.3.90.39.00	Outros Serviços de Terceiros (Pessoa Jurídica)				1.368,81	
3.3.90.39.43	serviços de energia elétrica				942,90	
3.3.90.39.44	serviços de água e esgoto				425,91	
4.4.90.00.00	Aplicações Diretas	0,00	0,00	0,00	0,00	0,00
08003	FMSB - FUNDO MUNIC. DE SANEAMENTO BASICO	3.465,00	0,00	3.465,00	0,00	3.465,00
08003.17	Saneamento	3.465,00	0,00	3.465,00	0,00	3.465,00
08003.17.512	Saneamento Básico Urbano	3.465,00	0,00	3.465,00	0,00	3.465,00
08003.17.512.02.000041	Manutenção do FMSB - Fundo Munic. de Saneamento Básico	3.465,00	0,00	3.465,00	0,00	3.465,00
3.3.90.00.00	Aplicações Diretas	315,00	0,00	315,00	0,00	315,00
4.4.90.00.00	Aplicações Diretas	3.150,00	0,00	3.150,00	0,00	3.150,00
09001	ENCARGOS GERAIS DO MUNICIPIO	497.750,00	0,00	497.750,00	447.140,72	50.609,28
09001.28	Encargos Especiais	497.750,00	0,00	497.750,00	447.140,72	50.609,28
09001.28.122	Administração Geral	45.000,00	0,00	45.000,00	0,00	45.000,00

Município de SÃO BERNARDINO

Competência: 2022

Código	Títulos	Autorizada R\$			Despesa Realizada	Diferenças
		Créd. Orçam. e Suplemen.	Créd. Esp. e Extraord.	Total		
09001.28.122.02.000040	Pagamentos a Inativos	45.000,00	0,00	45.000,00	0,00	45.000,00
3.1.90.00.00	Aplicações Diretas	45.000,00	0,00	45.000,00	0,00	45.000,00
09001.28.843	Serviço da Dívida Interna	190.000,00	0,00	190.000,00	184.688,53	5.311,47
09001.28.843.09.000001	Precatórios, Acordos e Setenças Judiciais	190.000,00	0,00	190.000,00	184.688,53	5.311,47
3.1.90.00.00	Aplicações Diretas	170.000,00	0,00	170.000,00	166.135,61	3.864,39
3.1.90.91.00	Sentenças Judiciais				166.135,61	
3.1.90.91.01	precatórios - ativo civil / sentenças judiciais transitadas em julgado				166.135,61	
3.3.90.00.00	Aplicações Diretas	20.000,00	0,00	20.000,00	18.552,92	1.447,08
3.3.90.91.00	Sentenças Judiciais				1.939,36	
3.3.90.91.15	sentenças judiciais de pequeno valor				1.939,36	
3.3.90.92.00	Despesas de Exercícios Anteriores				16.613,56	
3.3.90.92.91	sentenças judiciais				16.613,56	
09001.28.846	Outros Encargos Especiais	262.750,00	0,00	262.750,00	262.452,19	297,81
09001.28.846.02.000042	Contribuição ao Pasep	262.750,00	0,00	262.750,00	262.452,19	297,81
3.3.90.00.00	Aplicações Diretas	262.750,00	0,00	262.750,00	262.452,19	297,81
3.3.90.47.00	Obrigações Tributárias e Contributivas				262.452,19	
3.3.90.47.12	contribuição para o PIS/PASEP				262.452,19	
10001	DEPARTAMENTO DE ESPORTES	4.923.836,34	0,00	4.923.836,34	485.413,91	4.438.422,43
10001.27	Desporto e Lazer	4.923.836,34	0,00	4.923.836,34	485.413,91	4.438.422,43
10001.27.812	Desporto Comunitário	4.923.836,34	0,00	4.923.836,34	485.413,91	4.438.422,43
10001.27.812.02.000009	Manutenção do Setor de Esportes	230.000,00	0,00	230.000,00	209.266,08	20.733,92
3.1.90.00.00	Aplicações Diretas	138.000,00	0,00	138.000,00	137.707,67	292,33
3.1.90.11.00	Vencimentos e Vantagens Fixas (Pessoal Civil)				110.257,63	
3.1.90.11.01	vencimentos e salários				110.257,63	
3.1.90.13.00	Obrigações Patronais				23.325,42	
3.1.90.13.02	contribuições previdenciárias – INSS				23.325,42	
3.1.90.94.00	Indenizações e Restituições Trabalhistas				4.124,62	

Município de SÃO BERNARDINO

Competência: 2022

Código	Títulos	Autorizada R\$			Despesa Realizada	Diferenças
		Créd. Orçam. e Suplemen.	Créd. Esp. e Extraord.	Total		
3.1.90.94.07	indenização por demissão de servidor ou empregado				4.124,62	
3.3.90.00.00	Aplicações Diretas	92.000,00	0,00	92.000,00	71.558,41	20.441,59
3.3.90.30.00	Material de Consumo				16.200,83	
3.3.90.30.01	combustíveis e lubrificantes automotivos				756,29	
3.3.90.30.07	gêneros de alimentação				504,00	
3.3.90.30.14	material educativo e esportivo				5.336,00	
3.3.90.30.23	uniformes, tecidos e aviamentos				480,00	
3.3.90.30.24	material para manutenção de bens imóveis				3.709,50	
3.3.90.30.26	material elétrico e eletrônico				1.168,12	
3.3.90.30.39	material para manutenção de veículos				388,00	
3.3.90.30.50	bandeiras, flâmulas e insígnias				360,00	
3.3.90.30.99	outros materiais de consumo				3.498,92	
3.3.90.31.00	Premiações Culturais, Artísticas, Científicas, Desportivas e Outras				10.783,60	
3.3.90.31.04	premiações desportivas				10.783,60	
3.3.90.39.00	Outros Serviços de Terceiros (Pessoa Jurídica)				43.091,00	
3.3.90.39.08	manutenção de software				260,00	
3.3.90.39.12	locação de máquinas e equipamentos				1.800,00	
3.3.90.39.16	manutenção e conservação de bens imóveis				1.578,00	
3.3.90.39.17	manutenção e conservação de máquinas e equipamentos				100,00	
3.3.90.39.19	manutenção e conservação de veículos				705,00	
3.3.90.39.20	manutenção e conservação de bens móveis de outras naturezas				570,00	
3.3.90.39.59	serviços de áudio, vídeo e foto				1.500,00	
3.3.90.39.99	outros serviços de terceiros – pessoa jurídica				36.578,00	
3.3.90.40.00	Serviços de Tecnologia da Informação e Comunicação (TIC) – Pessoa Jurídica				1.482,98	
3.3.90.40.01	Locação de Equipamentos e Softwares				1.482,98	
10001.27.812.02.000010	Manutenção de Praças/Quadra de Esportes	4.693.836,34	0,00	4.693.836,34	276.147,83	4.417.688,51
3.3.90.00.00	Aplicações Diretas	41.526,97	0,00	41.526,97	33.498,90	8.028,07



Município de SÃO BERNARDINO

Competência: 2022

Código	Títulos	Autorizada R\$			Despesa Realizada	Diferenças
		Créd. Orçam. e Suplemen.	Créd. Esp. e Extraord.	Total		
3.3.90.30.00	Material de Consumo				6.914,85	
3.3.90.30.24	material para manutenção de bens imóveis				6.037,50	
3.3.90.30.26	material elétrico e eletrônico				877,35	
3.3.90.36.00	Outros Serviços de Terceiros (Pessoa Física)				3.500,00	
3.3.90.36.06	serviços técnicos profissionais				3.500,00	
3.3.90.39.00	Outros Serviços de Terceiros (Pessoa Jurídica)				23.084,05	
3.3.90.39.16	manutenção e conservação de bens imóveis				3.846,40	
3.3.90.39.43	serviços de energia elétrica				13.527,24	
3.3.90.39.44	serviços de água e esgoto				3.766,41	
3.3.90.39.63	serviços gráficos e editoriais				159,00	
3.3.90.39.99	outros serviços de terceiros – pessoa jurídica				1.785,00	
4.4.90.00.00	Aplicações Diretas	4.652.309,37	0,00	4.652.309,37	242.648,93	4.409.660,44
4.4.90.51.00	Obras e Instalações				233.138,93	
4.4.90.51.07	reforma				110.162,53	
4.4.90.51.99	outras obras e instalações				122.976,40	
4.4.90.52.00	Equipamentos e Material Permanente				9.510,00	
4.4.90.52.10	aparelhos e equipamentos para esportes e diversões				9.510,00	
4.4.90.52.42	mobiliário em geral				0,00	
4.4.90.52.99	outros equipamentos e material permanente				0,00	
11001	DEPARTAMENTO DE CULTURA	860.200,01	1.157.523,78	2.017.723,79	857.509,23	1.160.214,56
11001.13	Cultura	860.200,01	1.157.523,78	2.017.723,79	857.509,23	1.160.214,56
11001.13.392	Difusão Cultural	860.200,01	1.157.523,78	2.017.723,79	857.509,23	1.160.214,56
11001.13.392.02.000011	Manutenção da Cultura em Geral	694.650,01	0,00	694.650,01	668.185,96	26.464,05
3.1.90.00.00	Aplicações Diretas	101.000,00	0,00	101.000,00	96.362,71	4.637,29
3.1.90.11.00	Vencimentos e Vantagens Fixas (Pessoal Civil)				76.658,62	
3.1.90.11.01	vencimentos e salários				76.658,62	
3.1.90.13.00	Obrigações Patronais				15.896,86	

Município de SÃO BERNARDINO

Competência: 2022

Código	Títulos	Autorizada R\$			Despesa Realizada	Diferenças
		Créd. Orçam. e Suplemen.	Créd. Esp. e Extraord.	Total		
3.1.90.13.02	contribuições previdenciárias – INSS				15.896,86	
3.1.90.94.00	Indenizações e Restituições Trabalhistas				3.807,23	
3.1.90.94.07	indenização por demissão de servidor ou empregado				3.807,23	
3.3.90.00.00	Aplicações Diretas	268.401,09	0,00	268.401,09	246.574,33	21.826,76
3.3.90.14.00	Diárias Civil				805,00	
3.3.90.14.14	diárias no país – civil				805,00	
3.3.90.30.00	Material de Consumo				93.331,75	
3.3.90.30.01	combustíveis e lubrificantes automotivos				260,00	
3.3.90.30.07	gêneros de alimentação				5.490,75	
3.3.90.30.14	material educativo e esportivo				60,00	
3.3.90.30.15	material para festividades e homenagens				79.329,48	
3.3.90.30.16	material de expediente				621,81	
3.3.90.30.21	material de copa e cozinha				76,00	
3.3.90.30.22	material de limpeza e produção de higienização				150,00	
3.3.90.30.24	material para manutenção de bens imóveis				1.553,20	
3.3.90.30.26	material elétrico e eletrônico				168,20	
3.3.90.30.39	material para manutenção de veículos				3.110,00	
3.3.90.30.44	material de sinalização visual e afins				795,00	
3.3.90.30.50	bandeiras, flâmulas e insígnias				360,00	
3.3.90.30.99	outros materiais de consumo				1.357,31	
3.3.90.31.00	Premiações Culturais, Artísticas, Científicas, Desportivas e Outras				3.000,00	
3.3.90.31.01	premiações culturais				3.000,00	
3.3.90.32.00	Material, Bens ou Serviço para Distribuição Gratuita				26.008,00	
3.3.90.32.03	gêneros alimentícios				2.988,00	
3.3.90.32.99	outros materiais de distribuição gratuita				23.020,00	
3.3.90.36.00	Outros Serviços de Terceiros (Pessoa Física)				9.000,00	
3.3.90.36.99	outros serviços de terceiros – pessoa física				9.000,00	

Município de SÃO BERNARDINO

Competência: 2022

Código	Títulos	Autorizada R\$			Despesa Realizada	Diferenças
		Créd. Orçam. e Suplemen.	Créd. Esp. e Extraord.	Total		
3.3.90.39.00	Outros Serviços de Terceiros (Pessoa Jurídica)				112.093,63	
3.3.90.39.16	manutenção e conservação de bens imóveis				2.168,30	
3.3.90.39.19	manutenção e conservação de veículos				360,00	
3.3.90.39.20	manutenção e conservação de bens móveis de outras naturezas				240,00	
3.3.90.39.23	festividades e homenagens				105.471,77	
3.3.90.39.63	serviços gráficos e editoriais				45,00	
3.3.90.39.81	serviços bancários				11,00	
3.3.90.39.99	outros serviços de terceiros – pessoa jurídica				3.797,56	
3.3.90.47.00	Obrigações Tributárias e Contributivas				1.800,04	
3.3.90.47.18	contribuição previdenciária sobre serviços de terceiros - PF				1.800,04	
3.3.90.93.00	Indenizações e Restituições				535,91	
3.3.90.93.99	diversas indenizações e restituições				535,91	
4.4.90.00.00	Aplicações Diretas	325.248,92	0,00	325.248,92	325.248,92	0,00
4.4.90.51.00	Obras e Instalações				312.300,00	
4.4.90.51.99	outras obras e instalações				312.300,00	
4.4.90.52.00	Equipamentos e Material Permanente				12.948,92	
4.4.90.52.06	aparelhos e equipamentos de comunicação				1.849,00	
4.4.90.52.12	aparelhos e utensílios domésticos				1.656,71	
4.4.90.52.26	instrumentos musicais e artísticos				3.635,32	
4.4.90.52.33	equipamentos para áudio, vídeo e foto				5.807,89	
11001.13.392.02.000035	Manutencao do Centro de Eventos	32.250,00	1.157.523,78	1.189.773,78	63.404,45	1.126.369,33
3.3.90.00.00	Aplicações Diretas	32.250,00	0,00	32.250,00	29.308,08	2.941,92
3.3.90.30.00	Material de Consumo				18.210,55	
3.3.90.30.24	material para manutenção de bens imóveis				3.372,20	
3.3.90.30.25	material para manutenção de bens móveis				1.007,50	
3.3.90.30.26	material elétrico e eletrônico				13.830,85	
3.3.90.39.00	Outros Serviços de Terceiros (Pessoa Jurídica)				11.097,53	

Município de SÃO BERNARDINO

Competência: 2022

Código	Títulos	Autorizada R\$			Despesa Realizada	Diferenças
		Créd. Orçam. e Suplemen.	Créd. Esp. e Extraord.	Total		
3.3.90.39.16	manutenção e conservação de bens imóveis				7.300,00	
3.3.90.39.43	serviços de energia elétrica				3.185,14	
3.3.90.39.63	serviços gráficos e editoriais				78,30	
3.3.90.39.99	outros serviços de terceiros – pessoa jurídica				534,09	
4.4.90.00.00	Aplicações Diretas	0,00	1.157.523,78	1.157.523,78	34.096,37	1.123.427,41
4.4.90.51.00	Obras e Instalações				34.096,37	
4.4.90.51.99	outras obras e instalações				34.096,37	
11001.13.392.02.000044	Festividades Municipais	133.300,00	0,00	133.300,00	125.918,82	7.381,18
3.3.90.00.00	Aplicações Diretas	133.300,00	0,00	133.300,00	125.918,82	7.381,18
3.3.90.30.00	Material de Consumo				47.204,20	
3.3.90.30.15	material para festividades e homenagens				46.954,20	
3.3.90.30.99	outros materiais de consumo				250,00	
3.3.90.32.00	Material, Bens ou Serviço para Distribuição Gratuita				850,00	
3.3.90.32.99	outros materiais de distribuição gratuita				850,00	
3.3.90.39.00	Outros Serviços de Terceiros (Pessoa Jurídica)				77.864,62	
3.3.90.39.23	festividades e homenagens				73.487,69	
3.3.90.39.99	outros serviços de terceiros – pessoa jurídica				4.376,93	
11001.13.695	Turismo	0,00	0,00	0,00	0,00	0,00
11001.13.695.02.000059	Manutenção do Turismo	0,00	0,00	0,00	0,00	0,00
3.3.90.00.00	Aplicações Diretas	0,00	0,00	0,00	0,00	0,00
4.4.90.00.00	Aplicações Diretas	0,00	0,00	0,00	0,00	0,00
99099	RESERVA DE CONTINGENCIA	90.000,00	0,00	90.000,00	0,00	90.000,00
99099.99	Reserva Contingência	90.000,00	0,00	90.000,00	0,00	90.000,00
99099.99.999	Reserva Contingência	90.000,00	0,00	90.000,00	0,00	90.000,00
99099.99.999.02.000043	Reserva de Contingência	90.000,00	0,00	90.000,00	0,00	90.000,00
9.9.99.00.00	A Definir (ou Res.Contingência)	90.000,00	0,00	90.000,00	0,00	90.000,00
	<b>Total da Unidade Gestora</b>	<b>28.575.264,66</b>	<b>1.157.523,78</b>	<b>29.732.788,44</b>	<b>21.550.248,11</b>	<b>8.182.540,33</b>

Município de SÃO BERNARDINO

Competência: 2022

Unidade Gestora: Fundo Municipal de Saúde de São Bernardino

Código	Títulos	Autorizada R\$			Despesa Realizada	Diferenças
		Créd. Orçam. e Suplemen.	Créd. Esp. e Extraord.	Total		
05001	FUNDO MUNICIPAL DE SAUDE	6.181.184,33	250.000,00	6.431.184,33	5.796.222,07	634.962,26
05001.10	Saúde	6.181.184,33	250.000,00	6.431.184,33	5.796.222,07	634.962,26
05001.10.301	Atenção Básica	4.523.391,22	250.000,00	4.773.391,22	4.357.212,08	416.179,14
05001.10.301.02.000050	Manutenção do Bloco da Atenção Básica	4.469.640,84	250.000,00	4.719.640,84	4.308.698,64	410.942,20
3.1.71.00.00	Transferência a Consórcios Público	0,00	150.000,00	150.000,00	150.000,00	0,00
3.1.71.70.00	Rateio pela Participação em Consórcio Público				150.000,00	
3.1.71.70.01	Participação em Consórcio Público				150.000,00	
3.1.90.00.00	Aplicações Diretas	2.381.609,61	0,00	2.381.609,61	2.163.381,54	218.228,07
3.1.90.11.00	Vencimentos e Vantagens Fixas (Pessoal Civil)				1.724.482,33	
3.1.90.11.01	vencimentos e salários				1.724.482,33	
3.1.90.13.00	Obrigações Patronais				385.825,25	
3.1.90.13.01	FGTS				16.013,70	
3.1.90.13.02	contribuições previdenciárias – INSS				369.811,55	
3.1.90.34.00	Outras Despesas de Pessoal Decorrentes de Contratos de Terceirização				37.695,68	
3.1.90.34.01	substituição de mão-de-obra (LRF, art. 18, §1º)				37.695,68	
3.1.90.94.00	Indenizações e Restituições Trabalhistas				15.378,28	
3.1.90.94.07	indenização por demissão de servidor ou empregado				15.378,28	
3.3.71.00.00	Transferência a Consórcios Público	0,00	100.000,00	100.000,00	65.620,96	34.379,04
3.3.71.70.00	Rateio pela Participação em Consórcio Público				65.620,96	
3.3.71.70.01	Participação em Consórcio Público				65.620,96	
3.3.90.00.00	Aplicações Diretas	1.513.536,67	0,00	1.513.536,67	1.359.203,33	154.333,34
3.3.90.14.00	Diárias Civil				19.800,00	
3.3.90.14.14	diárias no país – civil				19.800,00	
3.3.90.30.00	Material de Consumo				379.417,33	
3.3.90.30.01	combustíveis e lubrificantes automotivos				191.539,94	
3.3.90.30.04	gás engarrafado				517,00	

Município de SÃO BERNARDINO

Competência: 2022

Código	Títulos	Autorizada R\$			Despesa Realizada	Diferenças
		Créd. Orçam. e Suplemen.	Créd. Esp. e Extraord.	Total		
3.3.90.30.07	gêneros de alimentação				4.064,41	
3.3.90.30.10	material odontológico				13.476,61	
3.3.90.30.16	material de expediente				6.062,21	
3.3.90.30.17	material de processamento de dados				4.829,00	
3.3.90.30.19	material de acondicionamento e embalagem				1.897,28	
3.3.90.30.21	material de copa e cozinha				2.441,15	
3.3.90.30.22	material de limpeza e produção de higienização				21.027,59	
3.3.90.30.23	uniformes, tecidos e aviamentos				1.371,50	
3.3.90.30.24	material para manutenção de bens imóveis				8.190,57	
3.3.90.30.25	material para manutenção de bens móveis				13.534,29	
3.3.90.30.26	material elétrico e eletrônico				6.452,53	
3.3.90.30.28	material de proteção e segurança				6.025,12	
3.3.90.30.30	material para comunicações				110,00	
3.3.90.30.31	sementes, mudas de plantas e insumos				398,00	
3.3.90.30.35	material laboratorial				1.900,00	
3.3.90.30.36	material hospitalar				19.010,62	
3.3.90.30.39	material para manutenção de veículos				67.599,74	
3.3.90.30.43	material para reabilitação profissional				3.918,02	
3.3.90.30.44	material de sinalização visual e afins				660,00	
3.3.90.30.99	outros materiais de consumo				4.391,75	
3.3.90.32.00	Material, Bens ou Serviço para Distribuição Gratuita				103.389,23	
3.3.90.32.02	medicamentos				62.624,39	
3.3.90.32.03	gêneros alimentícios				22.539,76	
3.3.90.32.99	outros materiais de distribuição gratuita				18.225,08	
3.3.90.33.00	Passagens e Despesas com Locomoção				16.302,18	
3.3.90.33.01	passagens para o país				16.302,18	
3.3.90.36.00	Outros Serviços de Terceiros (Pessoa Física)				2.195,00	

Município de SÃO BERNARDINO

Competência: 2022

Código	Títulos	Autorizada R\$			Despesa Realizada	Diferenças
		Créd. Orçam. e Suplemen.	Créd. Esp. e Extraord.	Total		
3.3.90.36.30	serviços médicos e odontológicos				995,00	
3.3.90.36.99	outros serviços de terceiros – pessoa física				1.200,00	
3.3.90.39.00	Outros Serviços de Terceiros (Pessoa Jurídica)				750.016,97	
3.3.90.39.15	limpeza de veículos				9.413,15	
3.3.90.39.16	manutenção e conservação de bens imóveis				7.777,10	
3.3.90.39.17	manutenção e conservação de máquinas e equipamentos				2.657,00	
3.3.90.39.19	manutenção e conservação de veículos				21.684,60	
3.3.90.39.20	manutenção e conservação de bens móveis de outras naturezas				5.129,00	
3.3.90.39.25	serviços de instalação de máquinas, equipamentos e afins				100,00	
3.3.90.39.28	coleta de lixo e demais resíduos				26.670,69	
3.3.90.39.41	fornecimento de alimentação				30.358,78	
3.3.90.39.43	serviços de energia elétrica				30.939,84	
3.3.90.39.44	serviços de água e esgoto				6.887,30	
3.3.90.39.48	serviços de seleção e treinamento				34.760,00	
3.3.90.39.50	serviços médico-hospitalar, odontológico e laboratorial				513.538,42	
3.3.90.39.59	serviços de áudio, vídeo e foto				240,00	
3.3.90.39.63	serviços gráficos e editoriais				9.074,00	
3.3.90.39.69	seguros em geral				23.082,63	
3.3.90.39.75	multas e infrações de trânsito				2.071,76	
3.3.90.39.77	vigilância ostensiva/monitorada				1.800,00	
3.3.90.39.80	hospedagens				4.025,00	
3.3.90.39.81	serviços bancários				2.164,80	
3.3.90.39.90	serviços de publicidade legal				370,39	
3.3.90.39.99	outros serviços de terceiros – pessoa jurídica				11.652,29	
3.3.90.39.64	Telefonia Fixa e Móvel (Que Não Integrem Pacote de Comunicação De Dados)				5.620,22	
3.3.90.40.00	Serviços de Tecnologia da Informação e Comunicação (TIC) – Pessoa Jurídica				46.667,22	
3.3.90.40.01	Locação de Equipamentos e Softwares				35.699,22	

Município de SÃO BERNARDINO

Competência: 2022

Código	Títulos	Autorizada R\$			Despesa Realizada	Diferenças
		Créd. Orçam. e Suplemen.	Créd. Esp. e Extraord.	Total		
3.3.90.40.02	Desenvolvimento e Manutenção de Software				180,00	
3.3.90.40.03	Hospedagem de Sistemas				5.988,00	
3.3.90.40.09	Manutenção e Conservação de Equipamentos de Tic				4.800,00	
3.3.90.46.00	Auxílio Alimentação				11.000,00	
3.3.90.46.01	auxilio-alimentação em pecúnia				11.000,00	
3.3.90.47.00	Obrigações Tributárias e Contributivas				322,97	
3.3.90.47.18	contribuição previdenciária sobre serviços de terceiros - PF				322,97	
3.3.90.48.00	Outros Auxílios Financeiros a Pessoas Físicas				17.655,00	
3.3.90.48.01	auxilio financeiro a pessoas físicas				17.655,00	
3.3.90.92.00	Despesas de Exercícios Anteriores				12.437,43	
3.3.90.92.32	material de distribuição gratuita				12.437,43	
4.4.90.00.00	Aplicações Diretas	574.494,56	0,00	574.494,56	570.492,81	4.001,75
4.4.90.52.00	Equipamentos e Material Permanente				570.492,81	
4.4.90.52.06	aparelhos e equipamentos de comunicação				998,00	
4.4.90.52.08	aparelhos, equipamentos, utensílios médico-odontológico, laboratorial e hospitalar				6.312,80	
4.4.90.52.12	aparelhos e utensílios domésticos				5.815,79	
4.4.90.52.30	máquinas e equipamentos energéticos				185,80	
4.4.90.52.34	máquinas, utensílios e equipamentos diversos				5.335,42	
4.4.90.52.35	equipamentos de processamento de dados				32.330,00	
4.4.90.52.36	máquinas, instalações e utensílios de escritório				1.700,00	
4.4.90.52.42	mobiliário em geral				1.215,00	
4.4.90.52.52	veículos de tração mecânica				516.600,00	
05001.10.301.02.000052	Manutenção do Bloco da Farmácia Básica	53.750,38	0,00	53.750,38	48.513,44	5.236,94
3.1.90.00.00	Aplicações Diretas	4.329,50	0,00	4.329,50	2.180,12	2.149,38
3.1.90.13.00	Obrigações Patronais				2.180,12	
3.1.90.13.02	contribuições previdenciárias – INSS				2.180,12	
3.3.90.00.00	Aplicações Diretas	49.420,88	0,00	49.420,88	46.333,32	3.087,56



Município de SÃO BERNARDINO

Competência: 2022

Código	Títulos	Autorizada R\$			Despesa Realizada	Diferenças
		Créd. Orçam. e Suplemen.	Créd. Esp. e Extraord.	Total		
3.3.90.30.00	Material de Consumo				45,00	
3.3.90.30.09	material farmacológico				45,00	
3.3.90.32.00	Material, Bens ou Serviço para Distribuição Gratuita				46.158,32	
3.3.90.32.02	medicamentos				46.158,32	
3.3.90.39.00	Outros Serviços de Terceiros (Pessoa Jurídica)				130,00	
3.3.90.39.99	outros serviços de terceiros – pessoa jurídica				130,00	
05001.10.302	Assistência Hospitalar e Ambulatorial	1.604.325,34	0,00	1.604.325,34	1.392.875,15	211.450,19
05001.10.302.02.000051	Manutenção do Blobo de Media e Alta Complexidade	1.604.325,34	0,00	1.604.325,34	1.392.875,15	211.450,19
3.1.71.00.00	Transferência a Consórcios Público	474.564,05	0,00	474.564,05	470.530,16	4.033,89
3.1.71.70.00	Rateio pela Participação em Consórcio Público				470.530,16	
3.1.71.70.01	Participação em Consórcio Público				470.530,16	
3.3.71.00.00	Transferência a Consórcios Público	685.029,15	0,00	685.029,15	685.029,15	0,00
3.3.71.70.00	Rateio pela Participação em Consórcio Público				685.029,15	
3.3.71.70.01	Participação em Consórcio Público				685.029,15	
3.3.90.00.00	Aplicações Diretas	148.441,58	0,00	148.441,58	9.356,00	139.085,58
3.3.90.30.00	Material de Consumo				2.156,00	
3.3.90.30.28	material de proteção e segurança				2.156,00	
3.3.90.39.00	Outros Serviços de Terceiros (Pessoa Jurídica)				7.200,00	
3.3.90.39.79	serviços de apoio administrativo, técnico e operacional				7.200,00	
3.3.93.00.00	Aplicação Direta Decorrente de Operação de Órgãos, Fundos e Entidades dos Orçam. Fiscal e da Segurid	288.412,66	0,00	288.412,66	223.189,74	65.222,92
3.3.93.30.00	Material de Consumo				2.400,00	
3.3.93.30.43	material para reabilitação profissional				2.400,00	
3.3.93.32.00	Material, Bens ou Serviço para Distribuição Gratuita				46.516,60	
3.3.93.32.02	medicamentos				46.516,60	
3.3.93.39.00	Outros Serviços de Terceiros (Pessoa Jurídica)				174.273,14	
3.3.93.39.50	serviços médico-hospitalar, odontológico e laboratorial				174.273,14	
4.4.71.00.00	Transferência a Consórcios Público	7.877,90	0,00	7.877,90	4.770,10	3.107,80

Município de SÃO BERNARDINO

Competência: 2022

Código	Títulos	Autorizada R\$			Despesa Realizada	Diferenças
		Créd. Orçam. e Suplemen.	Créd. Esp. e Extraord.	Total		
4.4.71.70.00	Rateio pela Participação em Consórcio Público				4.770,10	
4.4.71.70.01	Participação em Consórcio Público				4.770,10	
05001.10.304	Vigilância Sanitária	53.467,77	0,00	53.467,77	46.134,84	7.332,93
05001.10.304.02.000053	Manutenção do Bloco da Vigilância Sanitária	53.467,77	0,00	53.467,77	46.134,84	7.332,93
3.1.90.00.00	Aplicações Diretas	44.257,74	0,00	44.257,74	39.254,31	5.003,43
3.1.90.11.00	Vencimentos e Vantagens Fixas (Pessoal Civil)				30.392,90	
3.1.90.11.01	vencimentos e salários				30.392,90	
3.1.90.13.00	Obrigações Patronais				8.861,41	
3.1.90.13.01	FGTS				2.431,42	
3.1.90.13.02	contribuições previdenciárias – INSS				6.429,99	
3.3.90.00.00	Aplicações Diretas	8.232,83	0,00	8.232,83	6.880,53	1.352,30
3.3.90.30.00	Material de Consumo				5.191,03	
3.3.90.30.01	combustíveis e lubrificantes automotivos				2.877,43	
3.3.90.30.17	material de processamento de dados				0,00	
3.3.90.30.22	material de limpeza e produção de higienização				700,80	
3.3.90.30.35	material laboratorial				25,00	
3.3.90.30.39	material para manutenção de veículos				1.408,00	
3.3.90.30.99	outros materiais de consumo				179,80	
3.3.90.39.00	Outros Serviços de Terceiros (Pessoa Jurídica)				1.689,50	
3.3.90.39.17	manutenção e conservação de máquinas e equipamentos				612,00	
3.3.90.39.19	manutenção e conservação de veículos				140,00	
3.3.90.39.59	serviços de áudio, vídeo e foto				30,00	
3.3.90.39.99	outros serviços de terceiros – pessoa jurídica				907,50	
4.4.90.00.00	Aplicações Diretas	977,20	0,00	977,20	0,00	977,20
	Total da Unidade Gestora	6.181.184,33	250.000,00	6.431.184,33	5.796.222,07	634.962,26

Município de SÃO BERNARDINO

Competência: 2022

Código	Títulos	Autorizada R\$			Despesa Realizada	Diferenças
		Créd. Orçam. e Suplemen.	Créd. Esp. e Extraord.	Total		
01001	CAMARA DE VEREADORES	840.000,00	0,00	840.000,00	773.629,67	66.370,33
01001.01	Legislativa	840.000,00	0,00	840.000,00	773.629,67	66.370,33
01001.01.031	Ação Legislativa	840.000,00	0,00	840.000,00	773.629,67	66.370,33
01001.01.031.02.000001	Manutenção da Câmara Municipal de Vereadores	800.000,00	0,00	800.000,00	773.629,67	26.370,33
3.1.90.00.00	Aplicações Diretas	523.000,00	0,00	523.000,00	530.481,36	-7.481,36
3.1.90.11.00	Vencimentos e Vantagens Fixas (Pessoal Civil)				433.450,22	
3.1.90.11.01	vencimentos e salários				415.404,80	
3.1.90.11.43	13º salário				14.341,17	
3.1.90.11.45	férias - abono constitucional				3.704,25	
3.1.90.13.00	Obrigações Patronais				97.031,14	
3.1.90.13.02	contribuições previdenciárias – INSS				97.031,14	
3.3.50.00.00	Transferências a Instituições Privadas sem Fins Lucrativos	12.000,00	0,00	12.000,00	0,00	12.000,00
3.3.90.00.00	Aplicações Diretas	240.000,00	0,00	240.000,00	238.749,31	1.250,69
3.3.90.14.00	Diárias Civil				66.150,06	
3.3.90.14.14	diárias no país – civil				66.150,06	
3.3.90.30.00	Material de Consumo				38.316,52	
3.3.90.30.01	combustíveis e lubrificantes automotivos				945,68	
3.3.90.30.15	material para festividades e homenagens				2.275,00	
3.3.90.30.16	material de expediente				3.031,20	
3.3.90.30.21	material de copa e cozinha				1.213,57	
3.3.90.30.22	material de limpeza e produção de higienização				17.521,71	
3.3.90.30.23	uniformes, tecidos e aviamentos				1.410,00	
3.3.90.30.24	material para manutenção de bens imóveis				4.175,60	
3.3.90.30.25	material para manutenção de bens móveis				2.497,80	
3.3.90.30.31	sementes, mudas de plantas e insumos				671,00	
3.3.90.30.50	bandeiras, flâmulas e insígnias				500,00	
3.3.90.30.99	outros materiais de consumo				4.074,96	

Município de SÃO BERNARDINO

Competência: 2022

Código	Títulos	Autorizada R\$			Despesa Realizada	Diferenças
		Créd. Orçam. e Suplemen.	Créd. Esp. e Extraord.	Total		
3.3.90.33.00	Passagens e Despesas com Locomoção				45.842,74	
3.3.90.33.01	passagens para o país				42.342,74	
3.3.90.33.05	locação de veículo para locomoção - pessoa jurídica				3.500,00	
3.3.90.39.00	Outros Serviços de Terceiros (Pessoa Jurídica)				56.758,21	
3.3.90.39.08	manutenção de software				824,80	
3.3.90.39.16	manutenção e conservação de bens imóveis				8.630,40	
3.3.90.39.43	serviços de energia elétrica				983,78	
3.3.90.39.44	serviços de água e esgoto				432,65	
3.3.90.39.47	serviços de comunicação em geral				750,00	
3.3.90.39.48	serviços de seleção e treinamento				13.900,00	
3.3.90.39.59	serviços de áudio, vídeo e foto				3.470,00	
3.3.90.39.81	serviços bancários				52,38	
3.3.90.39.88	serviços de publicidade e propaganda				11.469,00	
3.3.90.39.99	outros serviços de terceiros – pessoa jurídica				15.580,00	
3.3.90.39.64	Telefonia Fixa e Móvel (Que Não Integrem Pacote de Comunicação De Dados)				665,20	
3.3.90.40.00	Serviços de Tecnologia da Informação e Comunicação (TIC) – Pessoa Jurídica				31.681,78	
3.3.90.40.01	Locação de Equipamentos e Softwares				28.237,64	
3.3.90.40.02	Desenvolvimento e Manutenção de Software				1.644,14	
3.3.90.40.99	Outros Serviços de Tecnologia da Informação e Comunicação				1.800,00	
4.4.90.00.00	Aplicações Diretas	25.000,00	0,00	25.000,00	4.399,00	20.601,00
4.4.90.52.00	Equipamentos e Material Permanente				4.399,00	
4.4.90.52.33	equipamentos para áudio, vídeo e foto				1.599,00	
4.4.90.52.42	mobiliário em geral				2.800,00	
01001.01.031.02.000007	Manutenção da Câmara de Vereadores Mirim	40.000,00	0,00	40.000,00	0,00	40.000,00
3.1.90.00.00	Aplicações Diretas	20.000,00	0,00	20.000,00	0,00	20.000,00
3.3.90.00.00	Aplicações Diretas	20.000,00	0,00	20.000,00	0,00	20.000,00
	Total da Unidade Gestora	840.000,00	0,00	840.000,00	773.629,67	66.370,33

## Comparativo da Despesa Autorizada com a Realizada - Anexo 11

Município de SÃO BERNARDINO

Competência: 2022

Código	Títulos	Autorizada R\$			Despesa Realizada	Diferenças
		Créd. Orçam. e Suplemen.	Créd. Esp. e Extraord.	Total		
	Total Geral	35.596.448,99	1.407.523,78	37.003.972,77	28.120.099,85	8.883.872,92

**BALANÇO ORÇAMENTÁRIO - ANEXO 12**  
**ORÇAMENTOS FISCAL E DA SEGURIDADE SOCIAL**

Município de SÃO BERNARDINO

Competência: 06/2022

	Previsão Inicial	Previsão Atualizada	Receitas Realizadas	Saldo
	(a)	(b)	(c)	(d)=(c-b)
<b>RECEITAS ORÇAMENTÁRIAS</b>	19.838.420,00	19.838.420,00	28.783.880,49	8.945.460,49
<b>Receitas Correntes (I)</b>	19.838.420,00	19.838.420,00	23.548.358,22	3.709.938,22
Impostos, Taxas e Contribuições de Melhorias	643.690,00	643.690,00	760.570,54	116.880,54
Receitas de Contribuições	50.000,00	50.000,00	50.252,84	252,84
Receita Patrimonial	71.730,00	71.730,00	607.262,49	535.532,49
Receita Agropecuária	0,00	0,00	0,00	0,00
Receita Industrial	0,00	0,00	0,00	0,00
Receita de Serviços	216.500,00	216.500,00	201.408,82	-15.091,18
Transferências Correntes	18.854.500,00	18.854.500,00	21.902.613,09	3.048.113,09
Outras Receitas Correntes	2.000,00	2.000,00	26.250,44	24.250,44
<b>Receitas de Capital (II)</b>	0,00	0,00	5.235.522,27	5.235.522,27
Operações de Crédito	0,00	0,00	0,00	0,00
Alienação de Bens	0,00	0,00	838.050,00	838.050,00
Amortização de Empréstimos	0,00	0,00	0,00	0,00
Transferências de Capital	0,00	0,00	4.397.472,27	4.397.472,27
Outras Receitas de Capital	0,00	0,00	0,00	0,00
<b>RECEITAS INTRA-ORÇAMENTÁRIAS (III)</b>	0,00	0,00	0,00	0,00
<b>SUBTOTAL DAS RECEITAS (IV) = (I + II + III)</b>	19.838.420,00	19.838.420,00	28.783.880,49	8.945.460,49
<b>Operações de Crédito / Refinanciamento (V)</b>	0,00	0,00	0,00	0,00
<b>Operações de Crédito Internas</b>	0,00	0,00	0,00	0,00
Mobiliária	0,00	0,00	0,00	0,00
Contratual	0,00	0,00	0,00	0,00
<b>Operações de Crédito Externas</b>	0,00	0,00	0,00	0,00
Mobiliária	0,00	0,00	0,00	0,00
Contratual	0,00	0,00	0,00	0,00
<b>SUBTOTAL COM REFINANCIAMENTO (VI = IV + V)</b>	19.838.420,00	19.838.420,00	28.783.880,49	8.945.460,49
<b>DÉFICIT (VII)</b>				
<b>TOTAL (VIII = VI + VII)</b>	19.838.420,00	19.838.420,00	28.783.880,49	8.945.460,49
<b>Saldos de Exercícios Anteriores</b>				
Recursos Arrecadados em Exercícios Anteriores	0,00	0,00	0,00	0,00
Superávit Financeiro		3.543.484,01		
Reabertura de créditos adicionais		0,00		



**BALANÇO ORÇAMENTÁRIO - ANEXO 12**  
**ORÇAMENTOS FISCAL E DA SEGURIDADE SOCIAL**

Município de SÃO BERNARDINO

Competência: 06/2022

	Dotação Inicial (e)	Dotação Atualizada (f)	Despesas Empenhadas (g)	Despesas Liquidadas (h)	Despesas Pagas (i)	Saldo da Dotação (j) = (f-g)
<b>DESPESAS ORÇAMENTÁRIAS</b>	19.748.420,00	36.913.972,77	28.120.099,85	25.923.628,40	25.910.329,27	8.793.872,92
<b>Despesas Correntes (IX)</b>	18.766.860,72	22.212.036,72	20.083.475,28	19.827.659,87	19.814.360,74	2.128.561,44
Pessoal e Encargos Sociais	9.587.653,00	11.204.214,53	10.525.830,66	10.525.830,66	10.525.830,66	678.383,87
Juros e Encargos da Dívida	0,00	0,00	0,00	0,00	0,00	0,00
Outras Despesas Correntes	9.179.207,72	11.007.822,19	9.557.644,62	9.301.829,21	9.288.530,08	1.450.177,57
<b>Despesas de Capital (X)</b>	981.559,28	14.701.936,05	8.036.624,57	6.095.968,53	6.095.968,53	6.665.311,48
Investimentos	981.559,28	14.701.936,05	8.036.624,57	6.095.968,53	6.095.968,53	6.665.311,48
Inversões Financeiras	0,00	0,00	0,00	0,00	0,00	0,00
Amortização da Dívida(*)	0,00	0,00	0,00	0,00	0,00	0,00
<b>Reserva de Contingência (XI)</b>	90.000,00	90.000,00				90.000,00
<b>DESPESAS INTRA-ORÇAMENTÁRIAS (XII)</b>	0,00	0,00	0,00	0,00	0,00	0,00
<b>SUBTOTAL DAS DESPESAS (XIII) = (IX + X + XI + XII)</b>	19.838.420,00	37.003.972,77	28.120.099,85	25.923.628,40	25.910.329,27	8.883.872,92
<b>Superávit (XIV)</b>			663.780,64			-663.780,64
<b>TOTAL (XV = XIII + XIV)</b>	19.838.420,00	37.003.972,77	28.783.880,49	25.923.628,40	25.910.329,27	8.220.092,28
Reserva do RPPS	0,00	0,00				0,00

(\*) Incluída a Amortização da Dívida/Refinanciamento

## AMORTIZAÇÃO DA DÍVIDA / REFINANCIAMENTO

Município de SÃO BERNARDINO

Competência: 06/2022

	Despesa Empenhada	Despesa Liquidada	Despesa Paga
Amortização da Dívida Interna	0,00	0,00	0,00
Dívida Mobiliária	0,00	0,00	0,00
Outras Dívidas	0,00	0,00	0,00
Amortização da Dívida Externa	0,00	0,00	0,00
Dívida Mobiliária	0,00	0,00	0,00
Outras Dívidas	0,00	0,00	0,00
<b>TOTAL</b>	<b>0,00</b>	<b>0,00</b>	<b>0,00</b>



Município de SÃO BERNARDINO

Competência: 06/2022

	Inscritos		Liquidados	Pagos	Cancelados	Saldo
	Em Exercícios Anteriores	Em 31 de Dezembro do Exercício Anterior				
	(a)	(b)	(c)	(d)	(e)	(f) = (a+b-d-e)
Despesas Correntes	52.250,00	248.191,83	172.798,83	172.798,83	80.930,00	46.713,00
Pessoal e Encargos Sociais	0,00	0,00	0,00	0,00	0,00	0,00
Juros e Encargos da Dívida	0,00	0,00	0,00	0,00	0,00	0,00
Outras Despesas Correntes	52.250,00	248.191,83	172.798,83	172.798,83	80.930,00	46.713,00
Despesas de Capital	0,00	2.903.594,72	2.578.694,06	2.578.694,06	322.829,90	2.070,76
Investimentos	0,00	2.903.594,72	2.578.694,06	2.578.694,06	322.829,90	2.070,76
Inversões Financeiras	0,00	0,00	0,00	0,00	0,00	0,00
Amortização da Dívida	0,00	0,00	0,00	0,00	0,00	0,00
<b>TOTAL</b>	<b>52.250,00</b>	<b>3.151.786,55</b>	<b>2.751.492,89</b>	<b>2.751.492,89</b>	<b>403.759,90</b>	<b>48.783,76</b>

## EXECUÇÃO DOS RESTOS A PAGAR PROCESSADOS

Município de SÃO BERNARDINO

Competência: 06/2022

	Inscritos		Pagos	Cancelados	Saldo
	Em Exercícios Anteriores	Em 31 de Dezembro do Exercício Anterior			
	(a)	(b)			
Despesas Correntes	5.500,00	6.921,41	6.921,41	0,00	5.500,00
Pessoal e Encargos Sociais	0,00	0,00	0,00	0,00	0,00
Juros e Encargos da Dívida	0,00	0,00	0,00	0,00	0,00
Outras Despesas Correntes	5.500,00	6.921,41	6.921,41	0,00	5.500,00
Despesas de Capital	0,00	0,00	0,00	0,00	0,00
Investimentos	0,00	0,00	0,00	0,00	0,00
Inversões Financeiras	0,00	0,00	0,00	0,00	0,00
Amortização da Dívida	0,00	0,00	0,00	0,00	0,00
<b>TOTAL</b>	<b>5.500,00</b>	<b>6.921,41</b>	<b>6.921,41</b>	<b>0,00</b>	<b>5.500,00</b>



## BALANÇO FINANCEIRO - ANEXO 13

Município de SÃO BERNARDINO

Competência: 06/2022

## INGRESSOS

	Exercício Atual	Exercício Anterior
<b>Receita Orçamentária (I)</b>	28.783.880,49	20.541.876,51
Ordinária	13.861.995,18	9.705.775,13
Vinculada	14.921.885,31	10.836.101,38
<b>Transferências Financeiras Recebidas (II)</b>	4.642.215,87	4.083.011,32
Transferências Recebidas para a Execução Orçamentária	4.642.215,87	4.083.011,32
Transferências Recebidas Independentes da Execução Orçamentária	0,00	0,00
Transferências Recebidas para Aporte de recursos para o RPPS	0,00	0,00
<b>Recebimentos Extraorçamentários (III)</b>	3.789.362,97	4.361.628,92
Inscrição de Restos a Pagar Não Processados	2.196.471,45	3.151.786,55
Inscrição de Restos a Pagar Processados	13.299,13	6.921,41
Depósitos Restituíveis e Valores Vinculados	1.579.592,39	1.202.920,96
Outros Recebimentos Extraorçamentários	0,00	0,00
<b>Saldo do Exercício Anterior (IV)</b>	5.100.815,18	3.292.678,01
Caixa e Equivalentes de Caixa	5.100.815,18	3.292.678,01
Depósitos Restituíveis e Valores Vinculados	0,00	0,00
Investimentos e aplicações temporárias a curto prazo	0,00	0,00
Investimentos e aplicações temporárias a longo prazo	0,00	
<b>TOTAL(V) = (I + II + III + IV)</b>	<b>42.316.274,51</b>	<b>32.279.194,76</b>



## BALANÇO FINANCEIRO - ANEXO 13

Município de SÃO BERNARDINO

Competência: 06/2022

## DISPÊNDIOS

	Exercício Atual	Exercício Anterior
<b>Despesa Orçamentária (VI)</b>	<b>28.120.099,85</b>	<b>21.740.032,79</b>
Ordinária	11.434.639,51	9.002.139,99
Vinculada	16.685.460,34	12.737.892,80
<b>Transferências Financeiras Concedidas (VII)</b>	<b>4.642.215,87</b>	<b>4.083.011,32</b>
Transferências Concedidas para a Execução Orçamentária	4.642.215,87	4.083.011,32
Transferências Concedidas Independentes da Execução Orçamentária	0,00	0,00
Transferências Concedidas para Aporte de recursos para o RPPS	0,00	0,00
<b>Pagamentos Extraorçamentários (VIII)</b>	<b>4.338.006,69</b>	<b>1.355.335,47</b>
Pagamentos de Restos a Pagar Não Processados	2.751.492,89	147.989,95
Pagamentos de Restos a Pagar Processados	6.921,41	4.424,56
Depósitos Restituíveis e Valores Vinculados	1.579.592,39	1.202.920,96
Outros Pagamentos Extraorçamentários	0,00	0,00
<b>Saldo para o Exercício Seguinte (IX)</b>	<b>5.215.952,10</b>	<b>5.100.815,18</b>
Caixa e Equivalentes de Caixa	5.214.088,86	5.100.815,18
Depósitos Restituíveis e Valores Vinculados	1.863,24	0,00
Investimentos e aplicações temporárias a curto prazo	0,00	0,00
<b>Investimentos e aplicações temporárias a longo prazo</b>	<b>0,00</b>	
<b>TOTAL(X) = (VI + VII + VIII + IX)</b>	<b>42.316.274,51</b>	<b>32.279.194,76</b>


**Município de SÃO BERNARDINO**

Receitas Orçamentárias segundo as Fontes de Recursos - Anexo 1 ao Balanço Financeiro

Competência: 06/2022

<b>Código</b>	<b>Especificação</b>	<b>Valor</b>
<b>6.2.1.2.0.00.00</b>	<b>RECEITA REALIZADA - RECURSOS ORDINÁRIOS</b>	
	00 - Recursos Ordinários	13.865.494,88
	<b>Total das Receitas Orçamentárias - Recursos Ordinários (I)</b>	<b>13.865.494,88</b>
<b>6.2.1.2.0.00.00</b>	<b>RECEITA ORÇAMENTÁRIAS - RECURSOS VINCULADOS</b>	
	01 - Receitas de Impostos e Transf de Impostos: Educação	5.051.444,84
	02 - Receitas de Impostos e Transf de impostos: Saúde	3.038.329,69
	07 - Contribuição de Intervenção no Domínio Econômico - CIDE	7.029,69
	08 - Contribuição para o Custeio dos Serviços de Iluminação Pública - COSIP	50.252,84
	10 - Convênio de Trânsito - Militar	7.923,46
	11 - Convênio de Trânsito - Civil	9.193,57
	12 - Convênio de Trânsito - Prefeitura	11.502,76
	18 - Transf. do FUNDEF/FUNDEB - (aplic. remuneração dos prof. do Magist. em efet exercício na Ed. Bá	1.566.166,71
	19 - Transferências do FUNDEF/FUNDEB - (aplicação em outras despesas da Educação Básica)	678.676,15
	34 - Transferências de Convênios – União/Outros (não relacionados à educação/saúde/assistência socia	46,40
	35 - Transferências do Sistema Único de Assistência Social – SUAS/União	224.630,04
	36 - Salário-Educação	221.663,65
	38 - Transferências do Sistema Único de Saúde – SUS/União	678.504,68
	39 - Fundo Especial do Petróleo e Transferências Decorrentes de Compensação Financeira pela Exploraç	292.910,23
	42 - Outras Transferências Legais e Constitucionais – União	789,44
	43 - Recursos do Programa Nacional de Alimentação Escolar - PNAE	32.015,34
	44 - Recursos do Programa Nacional de Apoio ao Transporte Escolar - PNATE	36.583,02
	50 - Cessão onerosa - Lei nº 13.885/201	143.917,78
	54 - Transferências provenientes do Governo Federal destinadas ao vencimento dos agentes comunitário	151.319,94
	55 - Assistência Financeira Transporte Coletivo – Art. 5º, inciso IV - EC nº 123/2022	2.494,91
	62 - Transferências de Convênios – Estado/Educação	318.717,84
	65 - Transferências do Sistema Único de Assistência Social –	139.929,66

**Município de SÃO BERNARDINO**

Receitas Orçamentárias segundo as Fontes de Recursos - Anexo 1 ao Balanço Financeiro

Competência: 06/2022

SUAS/Estado	139.929,66
67 - Transferências do Sistema Único de Saúde – SUS/Estado	209.844,59
68 - Outras Transferências Legais e Constitucionais - Estado	4.222.794,29
76 - Emendas Parlamentares Individuais - Transferência especial (Inciso I do art. 1º EC 105/2019)	263.183,86
77 - Emendas de bancada de Parlamentares (EC nº 100/2019)	367.391,56
79 - Emendas Parlamentares Impositivas - Transferências do Estado	293.344,81
87 - Alienações de Bens destinados a Programas da Educação Básica	31.700,00
88 - Alienações de Bens destinados a Programas de Saúde	65.812,14
89 - Alienações de Bens destinados a Outros Programas	757.662,52
<b>Total das Receitas Orçamentárias - Recursos Vinculados (II)</b>	<b>18.875.776,41</b>
<b>TOTAL GERAL (I + II)</b>	<b>32.741.271,29</b>

**Município de SÃO BERNARDINO**

Deduções da Receita Orçamentária segundo as Fontes de Recurso - Anexo 2 ao Balanço Financeiro

Competência: 06/2022

<b>Código</b>	<b>Especificação</b>	<b>Valor</b>
<b>6.2.1.3.0.00.00</b>	<b>DEDUÇÃO RECEITA REALIZADA - RECURSOS ORDINÁRIOS</b>	
	00 - Recursos Ordinários	3.499,70
	<b>Total das Deduções de Receitas Orçamentárias - Recursos Ordinários (I)</b>	<b>3.499,70</b>
<b>6.2.1.3.0.00.00</b>	<b>DEDUÇÃO RECEITA ORÇAMENTÁRIAS - RECURSOS VINCULADOS</b>	
	01 - Receitas de Impostos e Transf de Impostos: Educação	3.901.396,20
	02 - Receitas de Impostos e Transf de impostos: Saúde	813,60
	34 - Transferências de Convênios – União/Outros (não relacionados à educação/saúde/assistência socia	46,40
	42 - Outras Transferências Legais e Constitucionais – União	789,44
	55 - Assistência Financeira Transporte Coletivo – Art. 5º, inciso IV - EC nº 123/2022	494,88
	68 - Outras Transferências Legais e Constitucionais - Estado	50.350,58
	<b>Total das Deduções de Receitas Orçamentárias - Recursos Vinculados (II)</b>	<b>3.953.891,10</b>
	<b>TOTAL GERAL (I + II)</b>	<b>3.957.390,80</b>


**Município de SÃO BERNARDINO**

Despesas Orçamentárias segundo as Fontes de Recurso - Anexo 3 ao Balanço Financeiro

Competência: 06/2022

Código	Especificação	Valor
<b>6.2.2.1.3.00.00</b>	<b>DESPESAS ORÇAMENTÁRIAS - RECURSOS ORDINÁRIOS</b>	
	00 - Recursos Ordinários	11.434.639,51
	<b>Total das Despesas Orçamentárias - Recursos Ordinários (I)</b>	<b>11.434.639,51</b>
<b>6.2.2.1.3.00.00</b>	<b>DESPESAS ORÇAMENTÁRIAS - RECURSOS VINCULADOS</b>	
	00 - Recursos Ordinários	773.629,67
	01 - Receitas de Impostos e Transf de Impostos: Educação	1.842.284,70
	02 - Receitas de Impostos e Transf de impostos: Saúde	3.701.829,45
	07 - Contribuição de Intervenção no Domínio Econômico - CIDE	65,21
	08 - Contribuição para o Custeio dos Serviços de Iluminação Pública - COSIP	47.684,33
	10 - Convênio de Trânsito - Militar	10.967,89
	11 - Convênio de Trânsito - Civil	7.881,50
	12 - Convênio de Trânsito - Prefeitura	27.370,63
	18 - Transf. do FUNDEF/FUNDEB - (aplic. remuneração dos prof. do Magist. em efet exercício na Ed. Bá	1.699.084,28
	19 - Transferências do FUNDEF/FUNDEB - (aplicação em outras despesas da Educação Básica)	489.385,31
	34 - Transferências de Convênios – União/Outros (não relacionados à educação/saúde/assistência socia	9.086,64
	35 - Transferências do Sistema Único de Assistência Social – SUAS/União	234.850,65
	36 - Salário-Educação	237.444,63
	38 - Transferências do Sistema Único de Saúde – SUS/União	902.893,87
	39 - Fundo Especial do Petróleo e Transferências Decorrentes de Compensação Financeira pela Exploraç	161.933,46
	42 - Outras Transferências Legais e Constitucionais – União	535,91
	43 - Recursos do Programa Nacional de Alimentação Escolar - PNAE	32.000,14
	44 - Recursos do Programa Nacional de Apoio ao Transporte Escolar - PNATE	56.817,00
	50 - Cessão onerosa - Lei nº 13.885/201	138.428,11
	54 - Transferências provenientes do Governo Federal destinadas ao vencimento dos agentes comunitário	133.059,24
	55 - Assistência Financeira Transporte Coletivo – Art. 5º, inciso IV - EC nº 123/2022	24,72
	62 - Transferências de Convênios – Estado/Educação	333.337,77
	64 - Transferências de Convênios – Estado/Outros (não relacionados	13.841,92



**Município de SÃO BERNARDINO**

Despesas Orçamentárias segundo as Fontes de Recurso - Anexo 3 ao Balanço Financeiro

Competência: 06/2022

à educação/saúde/assistência socia	13.841,92
65 - Transferências do Sistema Único de Assistência Social – SUAS/Estado	159.628,88
67 - Transferências do Sistema Único de Saúde – SUS/Estado	104.259,18
68 - Outras Transferências Legais e Constitucionais - Estado	3.570.773,77
76 - Emendas Parlamentares Individuais - Transferência especial (Inciso I do art. 1º EC 105/2019)	223.120,65
77 - Emendas de bancada de Parlamentares (EC nº 100/2019)	366.177,73
78 - Emendas Parlamentares Individuais - Transferência com finalidade definida (Inciso II do art. 1º	70,92
79 - Emendas Parlamentares Impositivas - Transferências do Estado	603.689,12
88 - Alienações de Bens destinados a Programas de Saúde	63.303,06
89 - Alienações de Bens destinados a Outros Programas	740.000,00
<b>Total das Despesas Orçamentárias - Recursos Vinculados (II)</b>	<b>16.685.460,34</b>
<b>TOTAL GERAL (I + II)</b>	<b>28.120.099,85</b>


**Município de SÃO BERNARDINO**

Saldo do exercício anterior - Caixa e equivalente de caixa - Anexo 4.1 ao Balanço Financeiro

Competência: 06/2022

Código	Especificação	Valor
<b>1.1.1.0.0.00.00</b>	<b>CAIXA E EQUIVALENTES DE CAIXA - RECURSOS ORDINÁRIOS</b>	
	00 - Recursos Ordinários	2.145.983,06
	<b>Total de Caixa e Equivalentes de Caixa - Recursos Ordinários (I)</b>	<b>2.145.983,06</b>
<b>1.1.1.0.0.00.00</b>	<b>CAIXA E EQUIVALENTES DE CAIXA - RECURSOS VINCULADOS</b>	
	02 - Receitas de Impostos e Transf de impostos: Saúde	31.387,41
	07 - Contribuição de Intervenção no Domínio Econômico - CIDE	4.510,68
	08 - Contribuição para o Custeio dos Serviços de Iluminação Pública - COSIP	3.108,73
	10 - Convênio de Trânsito - Militar	16.813,57
	11 - Convênio de Trânsito - Civil	28.170,01
	12 - Convênio de Trânsito - Prefeitura	18.346,04
	18 - Transf. do FUNDEF/FUNDEB - (aplic. remuneração dos prof. do Magist. em efet exercício na Ed. Bá	3.982,80
	19 - Transferências do FUNDEF/FUNDEB - (aplicação em outras despesas da Educação Básica)	2.276,67
	34 - Transferências de Convênios – União/Outros (não relacionados à educação/saúde/assistência socia	9.086,64
	35 - Transferências do Sistema Único de Assistência Social – SUAS/União	85.068,08
	36 - Salário-Educação	90.124,16
	37 - Outras Transferências do Fundo Nacional de Desenvolvimento da Educação – FNDE (não repassadas p	2.564,96
	38 - Transferências do Sistema Único de Saúde – SUS/União	444.875,13
	39 - Fundo Especial do Petróleo e Transferências Decorrentes de Compensação Financeira pela Exploraç	47.163,33
	42 - Outras Transferências Legais e Constitucionais – União	535,91
	43 - Recursos do Programa Nacional de Alimentação Escolar - PNAE	1.937,48
	44 - Recursos do Programa Nacional de Apoio ao Transporte Escolar - PNATE	25.569,00
	62 - Transferências de Convênios – Estado/Educação	190.548,74
	64 - Transferências de Convênios – Estado/Outros (não relacionados à educação/saúde/assistência socia	13.841,92
	65 - Transferências do Sistema Único de Assistência Social – SUAS/Estado	143.644,93
	67 - Transferências do Sistema Único de Saúde – SUS/Estado	128.151,43
	68 - Outras Transferências Legais e Constitucionais - Estado	501.348,87



**Município de SÃO BERNARDINO**

Saldo do exercício anterior - Caixa e equivalente de caixa - Anexo 4.1 ao Balanço Financeiro

Competência: 06/2022

76 - Emendas Parlamentares Individuais - Transferência especial (Inciso I do art. 1º EC 105/2019)	455.895,63
77 - Emendas de bancada de Parlamentares (EC nº 100/2019)	2.081,25
79 - Emendas Parlamentares Impositivas - Transferências do Estado	703.153,37
88 - Alienações de Bens destinados a Programas de Saúde	5,06
89 - Alienações de Bens destinados a Outros Programas	640,32
<b>Total de Caixa e Equivalentes de Caixa - Recursos Vinculados (II)</b>	<b>2.954.832,12</b>
<b>TOTAL GERAL (I + II)</b>	<b>5.100.815,18</b>

**Município de SÃO BERNARDINO**

Saldo do exercício anterior - Depósitos restituíveis e valores vinculados - Anexo 4.2 ao Balanço Financeiro

Competência: 06/2022

<b>Código</b>	<b>Especificação</b>	<b>Valor</b>
1.1.3.0.0.00.00, F	<b>DEPÓSITOS RESTITUÍVEIS E VALORES VINCULADOS - RECURSOS ORDINÁRIOS</b>	
	<b>Total de Depósitos Restituíveis e Valores Vinculados - Recursos Ordinários (I)</b>	
1.1.3.0.0.00.00, F	<b>DEPÓSITOS RESTITUÍVEIS E VALORES VINCULADOS - RECURSOS VINCULADOS</b>	
	<b>Total de Depósitos Restituíveis e Valores Vinculados - Recursos Vinculados (II)</b>	
	<b>TOTAL GERAL (I + II)</b>	

**Município de SÃO BERNARDINO**

Saldo para o exercício anterior - Investimentos e aplicações temporárias a curto prazo, segundo as Fontes de Recursos - Anexo 4.3 ao Balanço Financeiro.

Competência: 06/2022

<b>Código</b>	<b>Especificação</b>	<b>Valor</b>
1.1.4.0.0.00.00, F	<b>INVESTIMENTOS E APLIC TEMPORARIAS CURTO PRAZO - RECURSOS ORDINÁRIOS</b>	
	<b>Total de Investimentos e Aplic. Temporários de Curto Prazo - Recursos Ordinários (I)</b>	
1.1.4.0.0.00.00, F	<b>INVESTIMENTOS E APLIC TEMPORARIAS CURTO PRAZO - RECURSOS VINCULADOS</b>	
	<b>Total de Investimentos e Aplic. Temporários de Curto Prazo - Recursos Vinculados (II)</b>	
	<b>TOTAL GERAL (I + II)</b>	


**Município de SÃO BERNARDINO**

Saldo para o exercício seguinte - Caixa e equivalente de caixa - Anexo 5.1 ao Balanço Financeiro

Competência: 06/2022

Código	Especificação	Valor
<b>1.1.1.0.0.00.00</b>	<b>CAIXA E EQUIVALENTES DE CAIXA - RECURSOS ORDINÁRIOS</b>	
	00 - Recursos Ordinários	2.975.867,66
	<b>Total de Caixa e Equivalentes de Caixa - Recursos Ordinários (I)</b>	<b>2.975.867,66</b>
<b>1.1.1.0.0.00.00</b>	<b>CAIXA E EQUIVALENTES DE CAIXA - RECURSOS VINCULADOS</b>	
	01 - Receitas de Impostos e Transf de Impostos: Educação	96.976,98
	02 - Receitas de Impostos e Transf de impostos: Saúde	35.444,62
	07 - Contribuição de Intervenção no Domínio Econômico - CIDE	7.281,94
	08 - Contribuição para o Custeio dos Serviços de Iluminação Pública - COSIP	8.887,87
	10 - Convênio de Trânsito - Militar	16.700,93
	11 - Convênio de Trânsito - Civil	29.482,08
	12 - Convênio de Trânsito - Prefeitura	2.478,17
	19 - Transferências do FUNDEF/FUNDEB - (aplicação em outras despesas da Educação Básica)	62.858,62
	35 - Transferências do Sistema Único de Assistência Social – SUAS/União	75.422,07
	36 - Salário-Educação	79.447,03
	37 - Outras Transferências do Fundo Nacional de Desenvolvimento da Educação – FNDE (não repassadas p	2.564,96
	38 - Transferências do Sistema Único de Saúde – SUS/União	104.627,39
	39 - Fundo Especial do Petróleo e Transferências Decorrentes de Compensação Financeira pela Exploraç	178.140,10
	43 - Recursos do Programa Nacional de Alimentação Escolar - PNAE	1.952,68
	44 - Recursos do Programa Nacional de Apoio ao Transporte Escolar - PNATE	5.335,02
	50 - Cessão onerosa - Lei nº 13.885/201	5.489,67
	54 - Transferências provenientes do Governo Federal destinadas ao vencimento dos agentes comunitário	19.096,31
	55 - Assistência Financeira Transporte Coletivo – Art. 5º, inciso IV - EC nº 123/2022	1.975,31
	62 - Transferências de Convênios – Estado/Educação	175.928,81
	65 - Transferências do Sistema Único de Assistência Social – SUAS/Estado	123.879,83
	67 - Transferências do Sistema Único de Saúde – SUS/Estado	233.847,84
	68 - Outras Transferências Legais e Constitucionais - Estado	676.294,91
	76 - Emendas Parlamentares Individuais - Transferência especial (Inciso I	45.958,84

**Município de SÃO BERNARDINO**

Saldo para o exercício seguinte - Caixa e equivalente de caixa - Anexo 5.1 ao Balanço Financeiro

Competência: 06/2022

do art. 1º EC 105/2019)	45.958,84
77 - Emendas de bancada de Parlamentares (EC nº 100/2019)	3.012,73
79 - Emendas Parlamentares Impositivas - Transferências do Estado	192.619,51
87 - Alienações de Bens destinados a Programas da Educação Básica	31.700,00
88 - Alienações de Bens destinados a Programas de Saúde	2.514,14
89 - Alienações de Bens destinados a Outros Programas	18.302,84
<b>Total de Caixa e Equivalentes de Caixa - Recursos Vinculados (II)</b>	<b>2.238.221,20</b>
<b>TOTAL GERAL (I + II)</b>	<b>5.214.088,86</b>

**Município de SÃO BERNARDINO**

Saldo para o exercício seguinte - Depósitos restituíveis e valores vinculados - Anexo 5.2 ao Balanço Financeiro

Competência: 06/2022

<b>Código</b>	<b>Especificação</b>	<b>Valor</b>
<b>1.1.3.0.0.00.00, F</b>	<b>DEPÓSITOS RESTITUÍVEIS E VALORES VINCULADOS - RECURSOS ORDINÁRIOS</b>	
	00 - Recursos Ordinários	1.580,89
	<b>Total de Depósitos Restituíveis e Valores Vinculados - Recursos Ordinários (I)</b>	<b>1.580,89</b>
<b>1.1.3.0.0.00.00, F</b>	<b>DEPÓSITOS RESTITUÍVEIS E VALORES VINCULADOS - RECURSOS VINCULADOS</b>	
	01 - Receitas de Impostos e Transf de Impostos: Educação	225,88
	02 - Receitas de Impostos e Transf de impostos: Saúde	-112,94
	18 - Transf. do FUNDEF/FUNDEB - (aplic. remuneração dos prof. do Magist. em efet exercício na Ed. Bá	-225,88
	38 - Transferências do Sistema Único de Saúde – SUS/União	948,55
	54 - Transferências provenientes do Governo Federal destinadas ao vencimento dos agentes comunitário	-835,61
	77 - Emendas de bancada de Parlamentares (EC nº 100/2019)	282,35
	<b>Total de Depósitos Restituíveis e Valores Vinculados - Recursos Vinculados (II)</b>	<b>282,35</b>
	<b>TOTAL GERAL (I + II)</b>	<b>1.863,24</b>



**Município de SÃO BERNARDINO**

Saldo para o exercício seguinte - Investimentos e aplicações temporárias a curto prazo, segundo as Fontes de Recursos - Anexo 5.3 ao Balanço Financeiro.

Competência: 06/2022

<b>Código</b>	<b>Especificação</b>	<b>Valor</b>
1.1.4.0.0.00.00, F	<b>INVESTIMENTOS E APLIC TEMPORARIAS CURTO PRAZO - RECURSOS ORDINÁRIOS</b>	
	<b>Total de Investimentos e Aplic. Temporários de Curto Prazo - Recursos Ordinários (I)</b>	
1.1.4.0.0.00.00, F	<b>INVESTIMENTOS E APLIC TEMPORARIAS CURTO PRAZO - RECURSOS VINCULADOS</b>	
	<b>Total de Investimentos e Aplic. Temporários de Curto Prazo - Recursos Vinculados (II)</b>	
	<b>TOTAL GERAL (I + II)</b>	

Município de SÃO BERNARDINO

Competência: 06/2022

<b>ATIVO</b>	<b>Exercício Atual</b>	<b>Exercício Anterior</b>
<b>ATIVO CIRCULANTE</b>		
Caixa e Equivalentes de Caixa	5.214.088,86	5.100.815,18
Créditos a Curto Prazo	212.404,71	212.404,71
Créditos Tributários a Receber	212.404,71	212.404,71
Clientes	0,00	0,00
Créditos de Transferências a Receber	0,00	0,00
Empréstimos e Financiamentos Concedidos	0,00	0,00
Dívida Ativa Tributária	0,00	0,00
Dívida Ativa Não Tributária	0,00	0,00
(-) Ajuste de Perdas de Créditos a Curto Prazo	0,00	0,00
Demais Créditos e Valores a Curto Prazo	15.710,21	12.043,90
Investimentos e Aplicações Temporárias a Curto Prazo	0,00	0,00
Títulos e valores mobiliários	0,00	0,00
Investimento do RPPS	0,00	0,00
Aplicação temporária em metais preciosos	0,00	0,00
Aplicações em segmentos de Imóveis	0,00	0,00
Investimento e aplicações temporárias de curto prazo - RPPS	0,00	0,00
(-) Ajustes de Perdas e Investimentos de aplicações temporários	0,00	0,00
Estoques	0,00	0,00
<b>Ativo Não Circulante Mantido Para Venda</b>	<b>0,00</b>	<b>0,00</b>
Ativo biológico	0,00	0,00
<b>Variação Patrimoniais Diminutivas Pagas Antecipadamente</b>	<b>21.261,77</b>	<b>15.906,18</b>
<b>Total do Ativo Circulante</b>	<b>5.463.465,55</b>	<b>5.341.169,97</b>
<b>ATIVO NÃO CIRCULANTE</b>		
Ativo Realizável a Longo Prazo	472.783,04	386.504,25
Créditos a Longo Prazo	472.783,04	386.504,25
Créditos Tributários a Receber	0,00	0,00
Clientes	0,00	0,00

Município de SÃO BERNARDINO

Competência: 06/2022

Empréstimos e Financiamentos Concedidos	0,00	0,00
Dívida Ativa Tributária	206.222,67	152.997,23
Dívida Ativa Não Tributária	266.560,37	233.507,02
Créditos previdenciários do RPPS	0,00	0,00
Créditos de Transferências a receber a longo prazo	0,00	
Outros créditos a longo prazo	0,00	0,00
(-) Ajuste de Perdas de Créditos a Longo Prazo	0,00	0,00
Demais Créditos e Valores a Longo Prazo	0,00	0,00
Investimentos e Aplicações Temporárias a Longo Prazo	0,00	0,00
Estoques	0,00	0,00
Ativo biológico	0,00	
VPD Pagas Antecipadamente	0,00	0,00
Investimentos	0,00	0,00
Participações Permanentes	0,00	0,00
Participações Avaliadas pelo Método de Equivalência Patrimonial	0,00	0,00
Participações Avaliadas pelo Método de Custo	0,00	0,00
(-) Redução ao Valor Recuperável de Participação Permanente	0,00	0,00
Propriedades para Investimento	0,00	0,00
(-) Depreciação acumulada de Investimentos	0,00	0,00
(-) Redução do Valor Recuperável de Propriedade para Investimento	0,00	0,00
Investimento do RPPS de Longo Prazo	0,00	0,00
(-) Redução ao Valor Recuperável de Investimento do RPPS	0,00	0,00
Demais Investimentos Permanentes	0,00	0,00
(-) Redução ao Valor Recuperável de Investimento do RPPS - fundo em repartição	0,00	
(-) Redução ao Valor Recuperável de Investimento - demais investimentos permanentes	0,00	
Imobilizado	27.573.059,96	20.675.868,60
<b>Bens Móveis</b>	<b>12.527.738,98</b>	<b>9.400.204,66</b>
(-) Depreciação, exaustão e amortizações acumuladas - Bens Móveis	-3.405.683,96	-3.111.887,14
<b>(-) Redução ao valor recuperável do imobilizado - Bens Móveis</b>	<b>0,00</b>	<b>0,00</b>
Bens Imóveis	20.104.945,70	15.761.446,21

Município de SÃO BERNARDINO

Competência: 06/2022

<b>(-) Depreciação, exaustão e amortizações acumuladas Imóveis</b>		
	<b>-1.653.940,76</b>	<b>-1.373.895,13</b>
(-) Redução ao valor recuperável do imobilizado - Bens Imóveis	0,00	0,00
<b>Intangível</b>	<b>0,00</b>	<b>0,00</b>
Diferido	0,00	0,00
Total do Ativo Não Circulante	28.045.843,00	21.062.372,85
<b>TOTAL DO ATIVO</b>	<b>33.509.308,55</b>	<b>26.403.542,82</b>
<b>PASSIVO E PATRIMÔNIO LÍQUIDO</b>	<b>Exercício Atual</b>	<b>Exercicio Anterior</b>
<b>PASSIVO CIRCULANTE</b>		
Obrigações Trabalhistas, Previdenciárias e Assistenciais a Pagar a Curto Prazo	1.390.497,44	1.297.277,47
<b>Empréstimos e Financiamentos a Curto Prazo</b>	<b>0,00</b>	<b>0,00</b>
Fornecedores e Contas a Pagar a Curto Prazo	5.500,00	5.500,00
Obrigações Fiscais a Curto Prazo	13.299,13	6.921,41
Transferencias fiscais a curto prazo	0,00	0,00
Provisões a Curto Prazo	0,00	0,00
Demais Obrigações a Curto Prazo	1.118.849,64	189.213,38
Total do Passivo Circulante	2.528.146,21	1.498.912,26
<b>PASSIVO NÃO CIRCULANTE</b>		
Obrigações Trabalhistas, Previdenciárias e Assistenciais a Pagar a Longo Prazo	0,00	0,00
Empréstimos e Financiamentos a Longo Prazo	0,00	0,00
<b>Fornecedores e Contas a Pagar a Longo Prazo</b>	<b>0,00</b>	<b>0,00</b>
Obrigações Fiscais a Longo Prazo	0,00	0,00
Transferencias fiscais a longo prazo	0,00	0,00
Provisões a Longo Prazo	0,00	0,00
Provisões Matemáticas Previdenciárias	0,00	0,00
<b>Demais Provisões a Longo Prazo</b>	<b>0,00</b>	<b>0,00</b>
Demais Obrigações a Longo Prazo	0,00	0,00
<b>Resultado Diferido</b>	<b>0,00</b>	<b>0,00</b>
Total do Passivo Não Circulante	0,00	0,00

Município de SÃO BERNARDINO

Competência: 06/2022

TOTAL DO PASSIVO	2.528.146,21	1.498.912,26
<b>PATRIMÔNIO LÍQUIDO</b>		
Patrimônio Social e Capital Social	12.149.871,15	12.149.871,15
Adiantamento para Futuro Aumento de Capital	0,00	0,00
Reservas de Capital	0,00	0,00
Ajustes de Avaliação Patrimonial	0,00	0,00
<b>Reservas de Lucros</b>	<b>0,00</b>	<b>0,00</b>
Demais Reservas	0,00	0,00
Resultados Acumulados	18.831.291,19	12.754.759,41
Resultado do Exercício	6.076.531,78	2.924.539,79
<b>Resultado de Exercícios Anteriores</b>	<b>12.754.759,41</b>	<b>9.830.219,62</b>
Ajustes de exercícios anteriores	0,00	0,00
outros Resultados	0,00	0,00
(-) Ações/Cotas em Tesouraria	0,00	0,00
Total do Patrimônio Líquido	30.981.162,34	24.904.630,56
<b>TOTAL DO PASSIVO E DO PATRIMÔNIO LÍQUIDO</b>	<b>33.509.308,55</b>	<b>26.403.542,82</b>



## QUADRO DOS ATIVOS E PASSIVOS FINANCEIROS E PERMANENTES

Município de SÃO BERNARDINO

Competência: 06/2022

	Exercício Atual	Exercício Anterior
<b>ATIVO (I)</b>		
ATIVO FINANCEIRO	5.215.952,10	5.100.815,18
ATIVO PERMANENTE	28.293.356,45	21.302.727,64
<b>Total do Ativo</b>	<b>33.509.308,55</b>	<b>26.403.542,82</b>
<b>PASSIVO (II)</b>		
PASSIVO FINANCEIRO	2.264.054,34	3.216.457,96
PASSIVO PERMANENTE	2.509.347,08	1.486.490,85
<b>Total do Passivo</b>	<b>4.773.401,42</b>	<b>4.702.948,81</b>
<b>SALDO PATRIMONIAL(III) = (I - II)</b>	<b>28.735.907,13</b>	<b>21.700.594,01</b>



## QUADRO DAS CONTAS DE COMPENSAÇÃO

Município de SÃO BERNARDINO

Competência: 06/2022

<b>ATOS POTENCIAIS ATIVOS</b>	<b>Exercício Atual</b>	<b>Exercicio Anterior</b>
Garantias e Contragarantias Recebidas	0,00	0,00
Direitos Conveniados e Outros Instrumentos Congêneres	0,00	0,00
Direitos Contratuais	0,00	0,00
Demandas Judiciais	0,00	
<b>Outros Atos Potenciais Ativos</b>	<b>0,00</b>	<b>0,00</b>
Total dos Atos Potenciais Ativos	0,00	0,00
<hr/>		
<b>ATOS POTENCIAIS PASSIVOS</b>	<b>Exercício Atual</b>	<b>Exercicio Anterior</b>
Garantias e Contragarantias Concedidas	0,00	0,00
Obrigações Conveniadas e Outros Instrumentos Congêneres	0,00	0,00
Obrigações Contratuais	12.780.196,57	4.949.222,07
<b>Demandas Judiciais</b>	<b>0,00</b>	
Outros Atos Potenciais Passivos	0,00	0,00
Total dos Atos Potenciais Passivos	12.780.196,57	4.949.222,07



**BALANÇO PATRIMONIAL - ANEXO 14**  
**DEMONSTRATIVO DO SUPERÁVIT/DÉFICIT FINANCEIRO**

Município de SÃO BERNARDINO

Competência: 06/2022

FONTES DE RECURSOS	Exercício Atual	Exercício Anterior
00 - Recursos Ordinários	2.024.322,90	1.633.001,83
01 - Receitas de Impostos e Transf de Impostos: Educação	225,88	-5.000,00
02 - Receitas de Impostos e Transf de impostos: Saúde	35.331,68	18.439,01
07 - Contribuição de Intervenção no Domínio Econômico - CIDE	7.281,94	317,46
08 - Contribuição para o Custeio dos Serviços de Iluminação Pública - COSIP	5.677,24	3.108,73
10 - Convênio de Trânsito - Militar	13.769,14	16.813,57
11 - Convênio de Trânsito - Civil	29.482,08	28.170,01
12 - Convênio de Trânsito - Prefeitura	2.478,17	18.346,04
18 - Transf. do FUNDEF/FUNDEB - (aplic. remuneração dos prof. do Magist. em efet exercício na Ed. Bá	-225,88	3.982,80
19 - Transferências do FUNDEF/FUNDEB - (aplicação em outras despesas da Educação Básica)	62.858,62	2.276,67
34 - Transferências de Convênios – União/Outros (não relacionados à educação/saúde/assistência socia	0,00	9.086,64
35 - Transferências do Sistema Único de Assistência Social – SUAS/União	74.847,47	85.068,08
36 - Salário-Educação	37.447,03	53.228,01
37 - Outras Transferências do Fundo Nacional de Desenvolvimento da Educação – FNDE (não repassadas p	2.564,96	2.564,96
38 - Transferências do Sistema Único de Saúde – SUS/União	58.502,94	282.172,13
39 - Fundo Especial do Petróleo e Transferências Decorrentes de Compensação Financeira pela Exploraç	172.640,10	41.663,33
42 - Outras Transferências Legais e Constitucionais – União	0,00	535,91
43 - Recursos do Programa Nacional de Alimentação Escolar - PNAE	1.952,68	1.937,48
44 - Recursos do Programa Nacional de Apoio ao Transporte Escolar - PNATE	5.335,02	25.569,00
50 - Cessão onerosa - Lei nº 13.885/201	5.489,67	0,00
54 - Transferências provenientes do Governo Federal destinadas ao vencimento dos agentes comunitário	18.260,70	0,00
55 - Assistência Financeira Transporte Coletivo – Art. 5º, inciso IV - EC nº 123/2022	1.975,31	0,00
62 - Transferências de Convênios – Estado/Educação	175.928,81	190.548,74
64 - Transferências de Convênios – Estado/Outros (não relacionados à educação/saúde/assistência socia	0,00	13.841,92
65 - Transferências do Sistema Único de Assistência Social – SUAS/Estado	123.879,83	143.579,05
67 - Transferências do Sistema Único de Saúde – SUS/Estado	233.551,44	127.966,03





**BALANÇO PATRIMONIAL - ANEXO 14**  
**DEMONSTRATIVO DO SUPERÁVIT/DÉFICIT FINANCEIRO**

Município de SÃO BERNARDINO

Competência: 06/2022

68 - Outras Transferências Legais e Constitucionais - Estado	-435.999,46	-1.037.669,40
76 - Emendas Parlamentares Individuais - Transferência especial (Inciso I do art. 1º EC 105/2019)	45.958,84	5.895,63
77 - Emendas de bancada de Parlamentares (EC nº 100/2019)	3.295,08	2.081,25
78 - Emendas Parlamentares Individuais - Transferência com finalidade definida (Inciso II do art. 1º)	-70,92	-54.373,88
79 - Emendas Parlamentares Impositivas - Transferências do Estado	192.619,51	270.560,84
87 - Alienações de Bens destinados a Programas da Educação Básica	31.700,00	0,00
88 - Alienações de Bens destinados a Programas de Saúde	2.514,14	5,06
89 - Alienações de Bens destinados a Outros Programas	18.302,84	640,32
<b>TOTAL</b>	<b>2.951.897,76</b>	<b>1.884.357,22</b>

**DEMONSTRAÇÃO DAS VARIAÇÕES PATRIMONIAIS - ANEXO 15**

**Município de SÃO BERNARDINO**

**Competência: 06/2022**

	<b>Exercício Atual</b>	<b>Exercício Anterior</b>
<b>VARIAÇÕES PATRIMONIAIS AUMENTATIVAS</b>		
<b>Impostos, Taxas e Contribuições de Melhoria</b>	<b>890.220,17</b>	<b>794.014,19</b>
Impostos	835.658,43	746.423,54
Taxas	54.496,58	47.590,65
Contribuição de Melhoria	65,16	0,00
<b>Contribuições</b>	<b>55.366,20</b>	<b>47.048,85</b>
Contribuições Sociais	0,00	0,00
Contribuições de Intervenção no Domínio Econômico	5.113,36	1.222,69
Contribuição de Iluminação Pública	50.252,84	45.826,16
Contribuições de Interesse das Categorias Profissionais	0,00	0,00
<b>Exploração e Venda de Bens, Serviços e Direitos</b>	<b>189.137,42</b>	<b>196.991,32</b>
Venda de Mercadorias	0,00	0,00
Venda de Produtos	0,00	0,00
Exploração de Bens e Direitos e Prestação de Serviços	189.137,42	196.991,32
<b>Variações Patrimoniais Aumentativas Financeiras</b>	<b>572.058,39</b>	<b>164.341,12</b>
Juros e Encargos de Empréstimos e Financiamentos Concedidos	0,00	0,00
Juros e Encargos de Mora	1.315,06	30.540,13
Variações Monetárias e Cambiais	0,00	0,00
Descontos Financeiros Obtidos	0,00	0,00
Remuneração de Depósitos Bancários e Aplicações Financeiras	570.743,33	133.800,99
Juros e Encargos de Empréstimos Obtidos	0,00	0,00
Outras Variações Patrimoniais Aumentativas - Financeiras	0,00	0,00
<b>Transferências e Delegações Recebidas</b>	<b>33.780.967,01</b>	<b>25.746.380,65</b>
Transferências Intragovernamentais	4.657.215,87	4.083.011,32
Transferências Intergovernamentais	29.123.751,14	21.663.369,33
Transferências das Instituições Privadas	0,00	0,00
Transferências das Instituições Multigovernamentais	0,00	0,00
Transferências de Consórcios Públicos	0,00	0,00
Transferências do Exterior	0,00	0,00
Execução orçamentária delegada de Entes	0,00	0,00
Transferências de Pessoas Físicas	0,00	0,00
Outras Transferências Delegadas Recebidas	0,00	0,00

**DEMONSTRAÇÃO DAS VARIAÇÕES PATRIMONIAIS - ANEXO 15**

**Município de SÃO BERNARDINO**

**Competência: 06/2022**

Valorização e Ganhos com Ativos e Desincorporação de Passivos	219.403,97	92.112,00
Reavaliação de Ativos	0,00	0,00
Ganhos com Alienação	219.403,97	0,00
Ganhos com Incorporação de Ativos	0,00	92.112,00
Ganhos Desincorporação de Passivos	0,00	0,00
Cancelamento de Restos a Pagar	0,00	0,00
Reversão da Redução do Valor Recuperável	0,00	0,00
<b>Outras Variações Patrimoniais Aumentativas</b>	<b>1.102.589,23</b>	<b>1.282.296,56</b>
Variação Patrimonial Aumentativa a Classificar	0,00	0,00
Resultado Positivo de Participações	0,00	0,00
Reversão de Provisões e Ajustes de Perdas	973,07	635,54
Diversas Variações Patrimoniais Aumentativas	1.101.616,16	1.281.661,02
<b>Total das Variações Patrimoniais Aumentativas (I)</b>	<b>36.809.742,39</b>	<b>28.323.184,69</b>
<b>VARIAÇÕES PATRIMONIAIS DIMINUTIVAS</b>		
<b>Pessoal e Encargos</b>	<b>9.774.373,34</b>	<b>8.507.482,71</b>
Remuneração a Pessoal	7.926.435,64	6.935.788,05
Encargos Patronais	1.671.052,01	1.410.084,95
Benefícios a Pessoal	0,00	0,00
Outras Variações Patrimoniais Diminutivas - Pessoal e Encargos	176.885,69	161.609,71
<b>Benefícios Previdenciários e Assistenciais</b>	<b>207.044,95</b>	<b>253.763,64</b>
Aposentadorias e Reformas	1.939,36	2.061,50
Pensões	14.028,94	11.667,24
Benefícios de Prestação Continuada	0,00	0,00
Benefícios Eventuais	0,00	0,00
Políticas Públicas de Transferência de Renda	0,00	0,00
Outros Benefícios Previdenciários e Assistenciais	191.076,65	240.034,90
<b>Uso de Bens, Serviços e Consumo de Capital Fixo</b>	<b>9.209.101,76</b>	<b>7.702.974,09</b>
Uso de Material de Consumo	4.479.901,74	3.585.470,34
Serviços	3.633.676,44	3.231.345,58
Depreciação, Amortização e Exaustão	1.095.523,58	886.158,17
<b>Variações Patrimoniais Diminutivas Financeiras</b>	<b>39.100,10</b>	<b>0,00</b>

**DEMONSTRAÇÃO DAS VARIAÇÕES PATRIMONIAIS - ANEXO 15**

**Município de SÃO BERNARDINO**

**Competência: 06/2022**

Juros e Encargos de Empréstimos e Financiamentos Obtidos	0,00	0,00
Juros e Encargos de Mora	39.100,10	0,00
Variações Monetárias e Cambiais	0,00	0,00
Descontos Financeiros Concedidos	0,00	0,00
Remuneração negativa de depósitos bancários e aplicações financeiras	0,00	
<b>Juros e Encargos de Empréstimos e Financiamentos Concedidos</b>	<b>0,00</b>	<b>0,00</b>
Outras Variações Patrimoniais Diminutivas - Financeiras	0,00	0,00
<b>Transferências e Delegações Concedidas</b>		
Transferências Intragovernamentais	11.124.771,14	8.576.917,98
Transferências Intergovernamentais	4.642.215,87	4.083.011,32
Transferências às Instituições Privadas	3.900.040,20	3.133.099,21
Transferências às Instituições Multigovernamentais	156.322,20	134.976,36
Transferências aos Consórcios Públicos	0,00	0,00
Transferências ao Exterior	2.426.192,87	1.225.831,09
<b>Execução Orçamentária Delegada a Entes</b>	<b>0,00</b>	<b>0,00</b>
Outras Transferências e Delegações Concedidas	0,00	0,00
<b>Desvalorização e Perda de Ativos e Incorporação de Passivos</b>		
Reavaliação, redução a Valor Recuperável e Ajuste para Perdas	65.601,79	0,00
Perdas com Alienação	0,00	0,00
Perdas Involuntárias	65.601,79	0,00
<b>Incorporação de Passivos</b>	<b>0,00</b>	<b>0,00</b>
Desincorporação de Ativos	0,00	0,00
<b>Tributárias</b>		
<b>Impostos, Taxas e Contribuições de Melhoria</b>	<b>272.916,97</b>	<b>193.606,39</b>
Contribuições	187,53	155,21
	272.729,44	193.451,18
<b>Custo das Mercadorias Vendidas, dos Produtos Vendidos e dos Serviços Prestados</b>		
Custo de Mercadorias Vendidas	0,00	0,00
<b>Custo de Produtos Vendidos</b>	<b>0,00</b>	<b>0,00</b>
Custo de Serviços Prestados	0,00	0,00
<b>Outras Variações Patrimoniais Diminutivas</b>		
Premiações	40.300,56	163.900,09
Resultado Negativo de Participações	28.913,94	37.037,27
	0,00	0,00

DEMONSTRAÇÃO DAS VARIAÇÕES PATRIMONIAIS - ANEXO 15

Município de SÃO BERNARDINO

Competência: 06/2022

Incentivos	0,00	0,00
Subvenções Econômicas	0,00	0,00
Participações e Contribuições	0,00	0,00
<b>Constituição de Provisões</b>	<b>0,00</b>	<b>0,00</b>
Diversas Variações Patrimoniais Diminutivas	11.386,62	126.862,82
<b>Total das Variações Patrimoniais Diminutivas (II)</b>	<b>30.733.210,61</b>	<b>25.398.644,90</b>
<b>RESULTADO PATRIMONIAL DO PERÍODO (I - II)</b>	<b>6.076.531,78</b>	<b>2.924.539,79</b>



## BALANÇO FINANCEIRO - ANEXO 13

Unidade Gestora: (1165 / Prefeitura Municipal de São Bernardino)

Competência: 06/2022

## INGRESSOS

	Exercício Atual	Exercício Anterior
<b>Receita Orçamentária (I)</b>	26.783.167,07	18.733.182,98
Ordinária	13.859.567,76	9.696.609,72
Vinculada	12.923.599,31	9.036.573,26
<b>Transferências Financeiras Recebidas (II)</b>	66.370,33	66.034,37
Transferências Recebidas para a Execução Orçamentária	66.370,33	66.034,37
Transferências Recebidas Independentes da Execução Orçamentária	0,00	0,00
Transferências Recebidas para Aporte de recursos para o RPPS	0,00	0,00
<b>Recebimentos Extraorçamentários (III)</b>	3.350.832,52	3.604.492,49
Inscrição de Restos a Pagar Não Processados	2.195.815,05	2.775.949,75
Inscrição de Restos a Pagar Processados	13.299,13	6.921,41
Depósitos Restituíveis e Valores Vinculados	1.141.718,34	821.621,33
Outros Recebimentos Extraorçamentários	0,00	0,00
<b>Saldo do Exercício Anterior (IV)</b>	4.290.701,69	2.922.847,29
Caixa e Equivalentes de Caixa	4.290.701,69	2.922.847,29
Depósitos Restituíveis e Valores Vinculados	0,00	0,00
Investimentos e aplicações temporárias a curto prazo	0,00	0,00
Investimentos e aplicações temporárias a longo prazo	0,00	0,00
<b>TOTAL(V) = (I + II + III + IV)</b>	<b>34.491.071,61</b>	<b>25.326.557,13</b>



## BALANÇO FINANCEIRO - ANEXO 13

Unidade Gestora: (1165 / Prefeitura Municipal de São Bernardino)

Competência: 06/2022

## DISPÊNDIOS

	Exercício Atual	Exercício Anterior
Despesa Orçamentária (VI)	21.550.248,11	16.045.317,65
Ordinária	11.416.347,45	8.993.665,40
Vinculada	10.133.900,66	7.051.652,25
Transferências Financeiras Concedidas (VII)	4.575.845,54	4.016.976,95
Transferências Concedidas para a Execução Orçamentária	4.575.845,54	4.016.976,95
Transferências Concedidas Independentes da Execução Orçamentária	0,00	0,00
Transferências Concedidas para Aporte de recursos para o RPPS	0,00	0,00
Pagamentos Extraorçamentários (VIII)	3.778.528,84	973.560,84
Pagamentos de Restos a Pagar Não Processados	2.629.889,09	147.514,95
Pagamentos de Restos a Pagar Processados	6.921,41	4.424,56
Depósitos Restituíveis e Valores Vinculados	1.141.718,34	821.621,33
Outros Pagamentos Extraorçamentários	0,00	0,00
Saldo para o Exercício Seguinte (IX)	4.586.449,12	4.290.701,69
Caixa e Equivalentes de Caixa	4.584.868,23	4.290.701,69
Depósitos Restituíveis e Valores Vinculados	1.580,89	0,00
Investimentos e aplicações temporárias a curto prazo	0,00	0,00
<b>Investimentos e aplicações temporárias a longo prazo</b>	<b>0,00</b>	
TOTAL(X) = (VI + VII + VIII + IX)	34.491.071,61	25.326.557,13


**Unidade Gestora: (1165 / Prefeitura Municipal de São Bernardino)**

Receitas Orçamentárias segundo as Fontes de Recursos - Anexo 1 ao Balanço Financeiro

Competência: 06/2022

<b>Código</b>	<b>Especificação</b>	<b>Valor</b>
<b>6.2.1.2.0.00.00</b>	<b>RECEITA REALIZADA - RECURSOS ORDINÁRIOS</b>	
	00 - Recursos Ordinários	13.863.067,46
	<b>Total das Receitas Orçamentárias - Recursos Ordinários (I)</b>	<b>13.863.067,46</b>
<b>6.2.1.2.0.00.00</b>	<b>RECEITA ORÇAMENTÁRIAS - RECURSOS VINCULADOS</b>	
	01 - Receitas de Impostos e Transf de Impostos: Educação	5.051.444,84
	02 - Receitas de Impostos e Transf de impostos: Saúde	3.030.865,70
	07 - Contribuição de Intervenção no Domínio Econômico - CIDE	7.029,69
	08 - Contribuição para o Custeio dos Serviços de Iluminação Pública - COSIP	50.252,84
	10 - Convênio de Trânsito - Militar	7.923,46
	11 - Convênio de Trânsito - Civil	9.193,57
	12 - Convênio de Trânsito - Prefeitura	11.502,76
	18 - Transf. do FUNDEF/FUNDEB - (aplic. remuneração dos prof. do Magist. em efet exercício na Ed. Bá	1.566.166,71
	19 - Transferências do FUNDEF/FUNDEB - (aplicação em outras despesas da Educação Básica)	678.676,15
	34 - Transferências de Convênios – União/Outros (não relacionados à educação/saúde/assistência socia	46,40
	35 - Transferências do Sistema Único de Assistência Social – SUAS/União	224.630,04
	36 - Salário-Educação	221.663,65
	39 - Fundo Especial do Petróleo e Transferências Decorrentes de Compensação Financeira pela Exploraç	292.910,23
	42 - Outras Transferências Legais e Constitucionais – União	789,44
	43 - Recursos do Programa Nacional de Alimentação Escolar - PNAE	32.015,34
	44 - Recursos do Programa Nacional de Apoio ao Transporte Escolar - PNATE	36.583,02
	50 - Cessão onerosa - Lei nº 13.885/201	143.917,78
	55 - Assistência Financeira Transporte Coletivo – Art. 5º, inciso IV - EC nº 123/2022	2.494,91
	62 - Transferências de Convênios – Estado/Educação	318.717,84
	65 - Transferências do Sistema Único de Assistência Social – SUAS/Estado	139.929,66
	68 - Outras Transferências Legais e Constitucionais - Estado	4.071.916,80
	76 - Emendas Parlamentares Individuais - Transferência especial (Inciso I	1.850,98



**Unidade Gestora: (1165 / Prefeitura Municipal de São Bernardino)**

Receitas Orçamentárias segundo as Fontes de Recursos - Anexo 1 ao Balanço Financeiro

Competência: 06/2022

do art. 1º EC 105/2019)	1.850,98
77 - Emendas de bancada de Parlamentares (EC nº 100/2019)	66.177,73
79 - Emendas Parlamentares Impositivas - Transferências do Estado	121.428,35
87 - Alienações de Bens destinados a Programas da Educação Básica	31.700,00
89 - Alienações de Bens destinados a Outros Programas	757.662,52
<b>Total das Receitas Orçamentárias - Recursos Vinculados (II)</b>	<b>16.877.490,41</b>
<b>TOTAL GERAL (I + II)</b>	<b>30.740.557,87</b>

**Unidade Gestora: (1165 / Prefeitura Municipal de São Bernardino)**

Deduções da Receita Orçamentária segundo as Fontes de Recurso - Anexo 2 ao Balanço Financeiro

Competência: 06/2022

<b>Código</b>	<b>Especificação</b>	<b>Valor</b>
<b>6.2.1.3.0.00.00</b>	<b>DEDUÇÃO RECEITA REALIZADA - RECURSOS ORDINÁRIOS</b>	
	00 - Recursos Ordinários	3.499,70
	<b>Total das Deduções de Receitas Orçamentárias - Recursos Ordinários (I)</b>	<b>3.499,70</b>
<b>6.2.1.3.0.00.00</b>	<b>DEDUÇÃO RECEITA ORÇAMENTÁRIAS - RECURSOS VINCULADOS</b>	
	01 - Receitas de Impostos e Transf de Impostos: Educação	3.901.396,20
	02 - Receitas de Impostos e Transf de impostos: Saúde	813,60
	34 - Transferências de Convênios – União/Outros (não relacionados à educação/saúde/assistência socia	46,40
	42 - Outras Transferências Legais e Constitucionais – União	789,44
	55 - Assistência Financeira Transporte Coletivo – Art. 5º, inciso IV - EC nº 123/2022	494,88
	68 - Outras Transferências Legais e Constitucionais - Estado	50.350,58
	<b>Total das Deduções de Receitas Orçamentárias - Recursos Vinculados (II)</b>	<b>3.953.891,10</b>
	<b>TOTAL GERAL (I + II)</b>	<b>3.957.390,80</b>


**Unidade Gestora: (1165 / Prefeitura Municipal de São Bernardino)**

Despesas Orçamentárias segundo as Fontes de Recurso - Anexo 3 ao Balanço Financeiro

Competência: 06/2022

Código	Especificação	Valor
<b>6.2.2.1.3.00.00</b>	<b>DESPESAS ORÇAMENTÁRIAS - RECURSOS ORDINÁRIOS</b>	
	00 - Recursos Ordinários	11.416.347,45
	<b>Total das Despesas Orçamentárias - Recursos Ordinários (I)</b>	<b>11.416.347,45</b>
<b>6.2.2.1.3.00.00</b>	<b>DESPESAS ORÇAMENTÁRIAS - RECURSOS VINCULADOS</b>	
	01 - Receitas de Impostos e Transf de Impostos: Educação	1.842.284,70
	07 - Contribuição de Intervenção no Domínio Econômico - CIDE	65,21
	08 - Contribuição para o Custeio dos Serviços de Iluminação Pública - COSIP	47.684,33
	10 - Convênio de Trânsito - Militar	10.967,89
	11 - Convênio de Trânsito - Civil	7.881,50
	12 - Convênio de Trânsito - Prefeitura	27.370,63
	18 - Transf. do FUNDEF/FUNDEB - (aplic. remuneração dos prof. do Magist. em efet exercício na Ed. Bá	1.699.084,28
	19 - Transferências do FUNDEF/FUNDEB - (aplicação em outras despesas da Educação Básica)	489.385,31
	34 - Transferências de Convênios – União/Outros (não relacionados à educação/saúde/assistência socia	9.086,64
	35 - Transferências do Sistema Único de Assistência Social – SUAS/União	234.850,65
	36 - Salário-Educação	237.444,63
	39 - Fundo Especial do Petróleo e Transferências Decorrentes de Compensação Financeira pela Exploraç	161.933,46
	42 - Outras Transferências Legais e Constitucionais – União	535,91
	43 - Recursos do Programa Nacional de Alimentação Escolar - PNAE	32.000,14
	44 - Recursos do Programa Nacional de Apoio ao Transporte Escolar - PNATE	56.817,00
	50 - Cessão onerosa - Lei nº 13.885/201	138.428,11
	55 - Assistência Financeira Transporte Coletivo – Art. 5º, inciso IV - EC nº 123/2022	24,72
	62 - Transferências de Convênios – Estado/Educação	333.337,77
	64 - Transferências de Convênios – Estado/Outros (não relacionados à educação/saúde/assistência socia	13.841,92
	65 - Transferências do Sistema Único de Assistência Social – SUAS/Estado	159.628,88
	68 - Outras Transferências Legais e Constitucionais - Estado	3.420.773,77
	76 - Emendas Parlamentares Individuais - Transferência especial (Inciso I do art. 1º EC 105/2019)	7.499,69

**Unidade Gestora: (1165 / Prefeitura Municipal de São Bernardino)**

Despesas Orçamentárias segundo as Fontes de Recurso - Anexo 3 ao Balanço Financeiro

Competência: 06/2022

77 - Emendas de bancada de Parlamentares (EC nº 100/2019)	66.177,73
78 - Emendas Parlamentares Individuais - Transferência com finalidade definida (Inciso II do art. 1º)	70,92
79 - Emendas Parlamentares Impositivas - Transferências do Estado	396.724,87
89 - Alienações de Bens destinados a Outros Programas	740.000,00
<b>Total das Despesas Orçamentárias - Recursos Vinculados (II)</b>	<b>10.133.900,66</b>
<b>TOTAL GERAL (I + II)</b>	<b>21.550.248,11</b>


**Unidade Gestora: (1165 / Prefeitura Municipal de São Bernardino)**

Saldo do exercício anterior - Caixa e equivalente de caixa - Anexo 4.1 ao Balanço Financeiro

Competência: 06/2022

Código	Especificação	Valor
<b>1.1.1.0.0.00.00</b>	<b>CAIXA E EQUIVALENTES DE CAIXA - RECURSOS ORDINÁRIOS</b>	
	00 - Recursos Ordinários	2.145.983,06
	<b>Total de Caixa e Equivalentes de Caixa - Recursos Ordinários (I)</b>	<b>2.145.983,06</b>
<b>1.1.1.0.0.00.00</b>	<b>CAIXA E EQUIVALENTES DE CAIXA - RECURSOS VINCULADOS</b>	
	07 - Contribuição de Intervenção no Domínio Econômico - CIDE	4.510,68
	08 - Contribuição para o Custeio dos Serviços de Iluminação Pública - COSIP	3.108,73
	10 - Convênio de Trânsito - Militar	16.813,57
	11 - Convênio de Trânsito - Civil	28.170,01
	12 - Convênio de Trânsito - Prefeitura	18.346,04
	18 - Transf. do FUNDEF/FUNDEB - (aplic. remuneração dos prof. do Magist. em efet exercício na Ed. Bá	3.982,80
	19 - Transferências do FUNDEF/FUNDEB - (aplicação em outras despesas da Educação Básica)	2.276,67
	34 - Transferências de Convênios – União/Outros (não relacionados à educação/saúde/assistência socia	9.086,64
	35 - Transferências do Sistema Único de Assistência Social – SUAS/União	85.068,08
	36 - Salário-Educação	90.124,16
	37 - Outras Transferências do Fundo Nacional de Desenvolvimento da Educação – FNDE (não repassadas p	2.564,96
	39 - Fundo Especial do Petróleo e Transferências Decorrentes de Compensação Financeira pela Exploraç	47.163,33
	42 - Outras Transferências Legais e Constitucionais – União	535,91
	43 - Recursos do Programa Nacional de Alimentação Escolar - PNAE	1.937,48
	44 - Recursos do Programa Nacional de Apoio ao Transporte Escolar - PNATE	25.569,00
	62 - Transferências de Convênios – Estado/Educação	190.548,74
	64 - Transferências de Convênios – Estado/Outros (não relacionados à educação/saúde/assistência socia	13.841,92
	65 - Transferências do Sistema Único de Assistência Social – SUAS/Estado	143.644,93
	68 - Outras Transferências Legais e Constitucionais - Estado	501.348,87
	76 - Emendas Parlamentares Individuais - Transferência especial (Inciso I do art. 1º EC 105/2019)	455.895,63
	79 - Emendas Parlamentares Impositivas - Transferências do Estado	499.540,16
	89 - Alienações de Bens destinados a Outros Programas	640,32



**Unidade Gestora: (1165 / Prefeitura Municipal de São Bernardino)**

Saldo do exercício anterior - Caixa e equivalente de caixa - Anexo 4.1 ao Balanço Financeiro

Competência: 06/2022

<b>Total de Caixa e Equivalentes de Caixa - Recursos Vinculados (II)</b>	<b>2.144.718,63</b>
<b>TOTAL GERAL (I + II)</b>	<b>4.290.701,69</b>



**Unidade Gestora: (1165 / Prefeitura Municipal de São Bernardino)**

Saldo do exercício anterior - Depósitos restituíveis e valores vinculados - Anexo 4.2 ao Balanço Financeiro

Competência: 06/2022

<b>Código</b>	<b>Especificação</b>	<b>Valor</b>
1.1.3.0.0.00.00, F	<b>DEPÓSITOS RESTITUÍVEIS E VALORES VINCULADOS - RECURSOS ORDINÁRIOS</b>	
	<b>Total de Depósitos Restituíveis e Valores Vinculados - Recursos Ordinários (I)</b>	
1.1.3.0.0.00.00, F	<b>DEPÓSITOS RESTITUÍVEIS E VALORES VINCULADOS - RECURSOS VINCULADOS</b>	
	<b>Total de Depósitos Restituíveis e Valores Vinculados - Recursos Vinculados (II)</b>	
	<b>TOTAL GERAL (I + II)</b>	

**Unidade Gestora: (1165 / Prefeitura Municipal de São Bernardino)**

Saldo para o exercício anterior - Investimentos e aplicações temporárias a curto prazo, segundo as Fontes de Recursos - Anexo 4.3 ao Balanço Financeiro.

Competência: 06/2022

<b>Código</b>	<b>Especificação</b>	<b>Valor</b>
1.1.4.0.0.00.00, F	<b>INVESTIMENTOS E APLIC TEMPORARIAS CURTO PRAZO - RECURSOS ORDINÁRIOS</b>	
	<b>Total de Investimentos e Aplic. Temporários de Curto Prazo - Recursos Ordinários (I)</b>	
1.1.4.0.0.00.00, F	<b>INVESTIMENTOS E APLIC TEMPORARIAS CURTO PRAZO - RECURSOS VINCULADOS</b>	
	<b>Total de Investimentos e Aplic. Temporários de Curto Prazo - Recursos Vinculados (II)</b>	
	<b>TOTAL GERAL (I + II)</b>	




**Unidade Gestora: (1165 / Prefeitura Municipal de São Bernardino)**

Saldo para o exercício seguinte - Caixa e equivalente de caixa - Anexo 5.1 ao Balanço Financeiro

Competência: 06/2022

Código	Especificação	Valor
<b>1.1.1.0.0.00.00</b>	<b>CAIXA E EQUIVALENTES DE CAIXA - RECURSOS ORDINÁRIOS</b>	
	00 - Recursos Ordinários	2.960.344,89
	<b>Total de Caixa e Equivalentes de Caixa - Recursos Ordinários (I)</b>	<b>2.960.344,89</b>
<b>1.1.1.0.0.00.00</b>	<b>CAIXA E EQUIVALENTES DE CAIXA - RECURSOS VINCULADOS</b>	
	01 - Receitas de Impostos e Transf de Impostos: Educação	96.976,98
	07 - Contribuição de Intervenção no Domínio Econômico - CIDE	7.281,94
	08 - Contribuição para o Custeio dos Serviços de Iluminação Pública - COSIP	8.887,87
	10 - Convênio de Trânsito - Militar	16.700,93
	11 - Convênio de Trânsito - Civil	29.482,08
	12 - Convênio de Trânsito - Prefeitura	2.478,17
	19 - Transferências do FUNDEF/FUNDEB - (aplicação em outras despesas da Educação Básica)	62.858,62
	35 - Transferências do Sistema Único de Assistência Social – SUAS/União	75.422,07
	36 - Salário-Educação	79.447,03
	37 - Outras Transferências do Fundo Nacional de Desenvolvimento da Educação – FNDE (não repassadas p	2.564,96
	39 - Fundo Especial do Petróleo e Transferências Decorrentes de Compensação Financeira pela Exploraç	178.140,10
	43 - Recursos do Programa Nacional de Alimentação Escolar - PNAE	1.952,68
	44 - Recursos do Programa Nacional de Apoio ao Transporte Escolar - PNATE	5.335,02
	50 - Cessão onerosa - Lei nº 13.885/201	5.489,67
	55 - Assistência Financeira Transporte Coletivo – Art. 5º, inciso IV - EC nº 123/2022	1.975,31
	62 - Transferências de Convênios – Estado/Educação	175.928,81
	65 - Transferências do Sistema Único de Assistência Social – SUAS/Estado	123.879,83
	68 - Outras Transferências Legais e Constitucionais - Estado	675.417,42
	76 - Emendas Parlamentares Individuais - Transferência especial (Inciso I do art. 1º EC 105/2019)	246,92
	79 - Emendas Parlamentares Impositivas - Transferências do Estado	24.054,09
	87 - Alienações de Bens destinados a Programas da Educação Básica	31.700,00
	89 - Alienações de Bens destinados a Outros Programas	18.302,84
	<b>Total de Caixa e Equivalentes de Caixa - Recursos Vinculados (II)</b>	<b>1.624.523,34</b>



**Unidade Gestora: (1165 / Prefeitura Municipal de São Bernardino)**

Saldo para o exercício seguinte - Caixa e equivalente de caixa - Anexo 5.1 ao Balanço Financeiro

Competência: 06/2022

**TOTAL GERAL (I + II)**

4.584.868,23

**Unidade Gestora: (1165 / Prefeitura Municipal de São Bernardino)**

Saldo para o exercício seguinte - Depósitos restituíveis e valores vinculados - Anexo 5.2 ao Balanço Financeiro

Competência: 06/2022

<b>Código</b>	<b>Especificação</b>	<b>Valor</b>
<b>1.1.3.0.0.00.00, F</b>	<b>DEPÓSITOS RESTITUÍVEIS E VALORES VINCULADOS - RECURSOS ORDINÁRIOS</b>	
	00 - Recursos Ordinários	1.580,89
	<b>Total de Depósitos Restituíveis e Valores Vinculados - Recursos Ordinários (I)</b>	<b>1.580,89</b>
<b>1.1.3.0.0.00.00, F</b>	<b>DEPÓSITOS RESTITUÍVEIS E VALORES VINCULADOS - RECURSOS VINCULADOS</b>	
	01 - Receitas de Impostos e Transf de Impostos: Educação	225,88
	18 - Transf. do FUNDEF/FUNDEB - (aplic. remuneração dos prof. do Magist. em efet exercício na Ed. Bá	-225,88
	<b>Total de Depósitos Restituíveis e Valores Vinculados - Recursos Vinculados (II)</b>	<b>0,00</b>
	<b>TOTAL GERAL (I + II)</b>	<b>1.580,89</b>



**Unidade Gestora: (1165 / Prefeitura Municipal de São Bernardino)**

Saldo para o exercício seguinte - Investimentos e aplicações temporárias a curto prazo, segundo as Fontes de Recursos - Anexo 5.3 ao Balanço Financeiro.

Competência: 06/2022

<b>Código</b>	<b>Especificação</b>	<b>Valor</b>
1.1.4.0.0.00.00, F	<b>INVESTIMENTOS E APLIC TEMPORARIAS CURTO PRAZO - RECURSOS ORDINÁRIOS</b>	
	<b>Total de Investimentos e Aplic. Temporários de Curto Prazo - Recursos Ordinários (I)</b>	
1.1.4.0.0.00.00, F	<b>INVESTIMENTOS E APLIC TEMPORARIAS CURTO PRAZO - RECURSOS VINCULADOS</b>	
	<b>Total de Investimentos e Aplic. Temporários de Curto Prazo - Recursos Vinculados (II)</b>	
	<b>TOTAL GERAL (I + II)</b>	

Unidade Gestora: (1165 / Prefeitura Municipal de São Bernardino)

Competência: 06/2022

<b>ATIVO</b>	<b>Exercício Atual</b>	<b>Exercício Anterior</b>
<b>ATIVO CIRCULANTE</b>		
Caixa e Equivalentes de Caixa	4.584.868,23	4.290.701,69
Créditos a Curto Prazo	212.404,71	212.404,71
Créditos Tributários a Receber	212.404,71	212.404,71
Clientes	0,00	0,00
Créditos de Transferências a Receber	0,00	0,00
Empréstimos e Financiamentos Concedidos	0,00	0,00
Dívida Ativa Tributária	0,00	0,00
Dívida Ativa Não Tributária	0,00	0,00
(-) Ajuste de Perdas de Créditos a Curto Prazo	0,00	0,00
Demais Créditos e Valores a Curto Prazo	10.864,24	9.283,35
Investimentos e Aplicações Temporárias a Curto Prazo	0,00	0,00
Títulos e valores mobiliários	0,00	0,00
Investimento do RPPS	0,00	0,00
Aplicação temporária em metais preciosos	0,00	0,00
Aplicações em segmentos de Imóveis	0,00	0,00
Investimento e aplicações temporárias de curto prazo - RPPS	0,00	0,00
(-) Ajustes de Perdas e Investimentos de aplicações temporários	0,00	0,00
Estoques	0,00	0,00
<b>Ativo Não Circulante Mantido Para Venda</b>	<b>0,00</b>	<b>0,00</b>
Ativo biológico	0,00	0,00
<b>Variação Patrimoniais Diminutivas Pagas Antecipadamente</b>	<b>11.485,81</b>	<b>0,00</b>
<b>Total do Ativo Circulante</b>	<b>4.819.622,99</b>	<b>4.512.389,75</b>
<b>ATIVO NÃO CIRCULANTE</b>		
Ativo Realizável a Longo Prazo	472.783,04	386.504,25
Créditos a Longo Prazo	472.783,04	386.504,25
Créditos Tributários a Receber	0,00	0,00
Clientes	0,00	0,00

Unidade Gestora: (1165 / Prefeitura Municipal de São Bernardino)

Competência: 06/2022

Empréstimos e Financiamentos Concedidos	0,00	0,00
Dívida Ativa Tributária	206.222,67	152.997,23
Dívida Ativa Não Tributária	266.560,37	233.507,02
Créditos previdenciários do RPPS	0,00	0,00
Créditos de Transferências a receber a longo prazo	0,00	
Outros créditos a longo prazo	0,00	0,00
(-) Ajuste de Perdas de Créditos a Longo Prazo	0,00	0,00
Demais Créditos e Valores a Longo Prazo	0,00	0,00
Investimentos e Aplicações Temporárias a Longo Prazo	0,00	0,00
Estoques	0,00	0,00
Ativo biológico	0,00	
VPD Pagas Antecipadamente	0,00	0,00
Investimentos	0,00	0,00
Participações Permanentes	0,00	0,00
Participações Avaliadas pelo Método de Equivalência Patrimonial	0,00	0,00
Participações Avaliadas pelo Método de Custo	0,00	0,00
(-) Redução ao Valor Recuperável de Participação Permanente	0,00	0,00
Propriedades para Investimento	0,00	0,00
(-) Depreciação acumulada de Investimentos	0,00	0,00
(-) Redução do Valor Recuperável de Propriedade para Investimento	0,00	0,00
Investimento do RPPS de Longo Prazo	0,00	0,00
(-) Redução ao Valor Recuperável de Investimento do RPPS	0,00	0,00
Demais Investimentos Permanentes	0,00	0,00
(-) Redução ao Valor Recuperável de Investimento do RPPS - fundo em repartição	0,00	
(-) Redução ao Valor Recuperável de Investimento - demais investimentos permanentes	0,00	
Imobilizado	25.615.009,00	19.183.693,58
<b>Bens Móveis</b>	<b>10.954.560,99</b>	<b>8.321.132,52</b>
(-) Depreciação, exaustão e amortizações acumuladas - Bens Móveis	-2.931.154,36	-2.651.540,49
<b>(-) Redução ao valor recuperável do imobilizado - Bens Móveis</b>	<b>0,00</b>	<b>0,00</b>
Bens Imóveis	19.135.827,65	14.792.328,16

Unidade Gestora: (1165 / Prefeitura Municipal de São Bernardino)

Competência: 06/2022

(-) Depreciação, exaustão e amortizações acumuladas Imóveis	-1.544.225,28	-1.278.226,61
(-) Redução ao valor recuperável do imobilizado - Bens Imóveis	0,00	0,00
<b>Intangível</b>	<b>0,00</b>	<b>0,00</b>
Diferido	0,00	0,00
Total do Ativo Não Circulante	26.087.792,04	19.570.197,83
<b>TOTAL DO ATIVO</b>	<b>30.907.415,03</b>	<b>24.082.587,58</b>
<b>PASSIVO E PATRIMÔNIO LÍQUIDO</b>	<b>Exercício Atual</b>	<b>Exercicio Anterior</b>
<b>PASSIVO CIRCULANTE</b>		
Obrigações Trabalhistas, Previdenciárias e Assistenciais a Pagar a Curto Prazo	902.248,88	870.868,99
<b>Empréstimos e Financiamentos a Curto Prazo</b>	<b>0,00</b>	<b>0,00</b>
Fornecedores e Contas a Pagar a Curto Prazo	5.500,00	5.500,00
Obrigações Fiscais a Curto Prazo	13.299,13	6.921,41
Transferencias fiscais a curto prazo	0,00	0,00
Provisões a Curto Prazo	0,00	0,00
Demais Obrigações a Curto Prazo	47.940,00	0,00
Total do Passivo Circulante	968.988,01	883.290,40
<b>PASSIVO NÃO CIRCULANTE</b>		
Obrigações Trabalhistas, Previdenciárias e Assistenciais a Pagar a Longo Prazo	0,00	0,00
Empréstimos e Financiamentos a Longo Prazo	0,00	0,00
<b>Fornecedores e Contas a Pagar a Longo Prazo</b>	<b>0,00</b>	<b>0,00</b>
Obrigações Fiscais a Longo Prazo	0,00	0,00
Transferencias fiscais a longo prazo	0,00	0,00
Provisões a Longo Prazo	0,00	0,00
Provisões Matemáticas Previdenciárias	0,00	0,00
<b>Demais Provisões a Longo Prazo</b>	<b>0,00</b>	<b>0,00</b>
Demais Obrigações a Longo Prazo	0,00	0,00
<b>Resultado Diferido</b>	<b>0,00</b>	<b>0,00</b>
Total do Passivo Não Circulante	0,00	0,00

Unidade Gestora: (1165 / Prefeitura Municipal de São Bernardino)

Competência: 06/2022

TOTAL DO PASSIVO	968.988,01	883.290,40
<b>PATRIMÔNIO LÍQUIDO</b>		
Patrimônio Social e Capital Social	10.264.895,77	10.264.895,77
Adiantamento para Futuro Aumento de Capital	0,00	0,00
Reservas de Capital	0,00	0,00
Ajustes de Avaliação Patrimonial	0,00	0,00
<b>Reservas de Lucros</b>	<b>0,00</b>	<b>0,00</b>
Demais Reservas	0,00	0,00
Resultados Acumulados	19.673.531,25	12.934.401,41
Resultado do Exercício	6.739.129,84	2.780.054,64
<b>Resultado de Exercícios Anteriores</b>	<b>12.934.401,41</b>	<b>10.154.346,77</b>
Ajustes de exercícios anteriores	0,00	0,00
outros Resultados	0,00	0,00
(-) Ações/Cotas em Tesouraria	0,00	0,00
Total do Patrimônio Líquido	29.938.427,02	23.199.297,18
<b>TOTAL DO PASSIVO E DO PATRIMÔNIO LÍQUIDO</b>	<b>30.907.415,03</b>	<b>24.082.587,58</b>





**QUADRO DOS ATIVOS E PASSIVOS FINANCEIROS E PERMANENTES**

Unidade Gestora: (1165 / Prefeitura Municipal de São Bernardino)

Competência: 06/2022

	<b>Exercício Atual</b>	<b>Exercício Anterior</b>
<b>ATIVO (I)</b>		
ATIVO FINANCEIRO	4.586.449,12	4.290.701,69
ATIVO PERMANENTE	26.320.965,91	19.791.885,89
<b>Total do Ativo</b>	<b>30.907.415,03</b>	<b>24.082.587,58</b>
<b>PASSIVO (II)</b>		
PASSIVO FINANCEIRO	2.216.684,94	2.840.621,16
PASSIVO PERMANENTE	950.188,88	870.868,99
<b>Total do Passivo</b>	<b>3.166.873,82</b>	<b>3.711.490,15</b>
<b>SALDO PATRIMONIAL(III) = (I - II)</b>	<b>27.740.541,21</b>	<b>20.371.097,43</b>



## QUADRO DAS CONTAS DE COMPENSAÇÃO

Unidade Gestora: (1165 / Prefeitura Municipal de São Bernardino)

Competência: 06/2022

<b>ATOS POTENCIAIS ATIVOS</b>	<b>Exercício Atual</b>	<b>Exercicio Anterior</b>
Garantias e Contragarantias Recebidas	0,00	0,00
Direitos Conveniados e Outros Instrumentos Congêneres	0,00	0,00
Direitos Contratuais	0,00	0,00
Demandas Judiciais	0,00	
<b>Outros Atos Potenciais Ativos</b>	<b>0,00</b>	<b>0,00</b>
Total dos Atos Potenciais Ativos	0,00	0,00
<hr/>		
<b>ATOS POTENCIAIS PASSIVOS</b>	<b>Exercício Atual</b>	<b>Exercicio Anterior</b>
Garantias e Contragarantias Concedidas	0,00	0,00
Obrigações Conveniadas e Outros Instrumentos Congêneres	0,00	0,00
Obrigações Contratuais	11.206.414,98	4.423.710,20
<b>Demandas Judiciais</b>	<b>0,00</b>	
Outros Atos Potenciais Passivos	0,00	0,00
Total dos Atos Potenciais Passivos	11.206.414,98	4.423.710,20



**BALANÇO PATRIMONIAL - ANEXO 14**  
**DEMONSTRATIVO DO SUPERÁVIT/DÉFICIT FINANCEIRO**

Unidade Gestora: (1165 / Prefeitura Municipal de São Bernardino)

Competência: 06/2022

<b>FONTES DE RECURSOS</b>	<b>Exercício Atual</b>	<b>Exercício Anterior</b>
00 - Recursos Ordinários	2.008.800,13	1.633.001,83
01 - Receitas de Impostos e Transf de Impostos: Educação	225,88	-5.000,00
07 - Contribuição de Intervenção no Domínio Econômico - CIDE	7.281,94	317,46
08 - Contribuição para o Custeio dos Serviços de Iluminação Pública - COSIP	5.677,24	3.108,73
10 - Convênio de Trânsito - Militar	13.769,14	16.813,57
11 - Convênio de Trânsito - Civil	29.482,08	28.170,01
12 - Convênio de Trânsito - Prefeitura	2.478,17	18.346,04
18 - Transf. do FUNDEF/FUNDEB - (aplic. remuneração dos prof. do Magist. em efet exercício na Ed. Bá	-225,88	3.982,80
19 - Transferências do FUNDEF/FUNDEB - (aplicação em outras despesas da Educação Básica)	62.858,62	2.276,67
34 - Transferências de Convênios – União/Outros (não relacionados à educação/saúde/assistência socia	0,00	9.086,64
35 - Transferências do Sistema Único de Assistência Social – SUAS/União	74.847,47	85.068,08
36 - Salário-Educação	37.447,03	53.228,01
37 - Outras Transferências do Fundo Nacional de Desenvolvimento da Educação – FNDE (não repassadas p	2.564,96	2.564,96
39 - Fundo Especial do Petróleo e Transferências Decorrentes de Compensação Financeira pela Exploraç	172.640,10	41.663,33
42 - Outras Transferências Legais e Constitucionais – União	0,00	535,91
43 - Recursos do Programa Nacional de Alimentação Escolar - PNAE	1.952,68	1.937,48
44 - Recursos do Programa Nacional de Apoio ao Transporte Escolar - PNATE	5.335,02	25.569,00
50 - Cessão onerosa - Lei nº 13.885/201	5.489,67	0,00
55 - Assistência Financeira Transporte Coletivo – Art. 5º, inciso IV - EC nº 123/2022	1.975,31	0,00
62 - Transferências de Convênios – Estado/Educação	175.928,81	190.548,74
64 - Transferências de Convênios – Estado/Outros (não relacionados à educação/saúde/assistência socia	0,00	13.841,92
65 - Transferências do Sistema Único de Assistência Social – SUAS/Estado	123.879,83	143.579,05
68 - Outras Transferências Legais e Constitucionais - Estado	-436.876,95	-1.037.669,40
76 - Emendas Parlamentares Individuais - Transferência especial (Inciso I do art. 1º EC 105/2019)	246,92	5.895,63
78 - Emendas Parlamentares Individuais - Transferência com finalidade definida (Inciso II do art. 1º	-70,92	-54.373,88
79 - Emendas Parlamentares Impositivas - Transferências do Estado	24.054,09	266.947,63



**BALANÇO PATRIMONIAL - ANEXO 14**  
**DEMONSTRATIVO DO SUPERÁVIT/DÉFICIT FINANCEIRO**

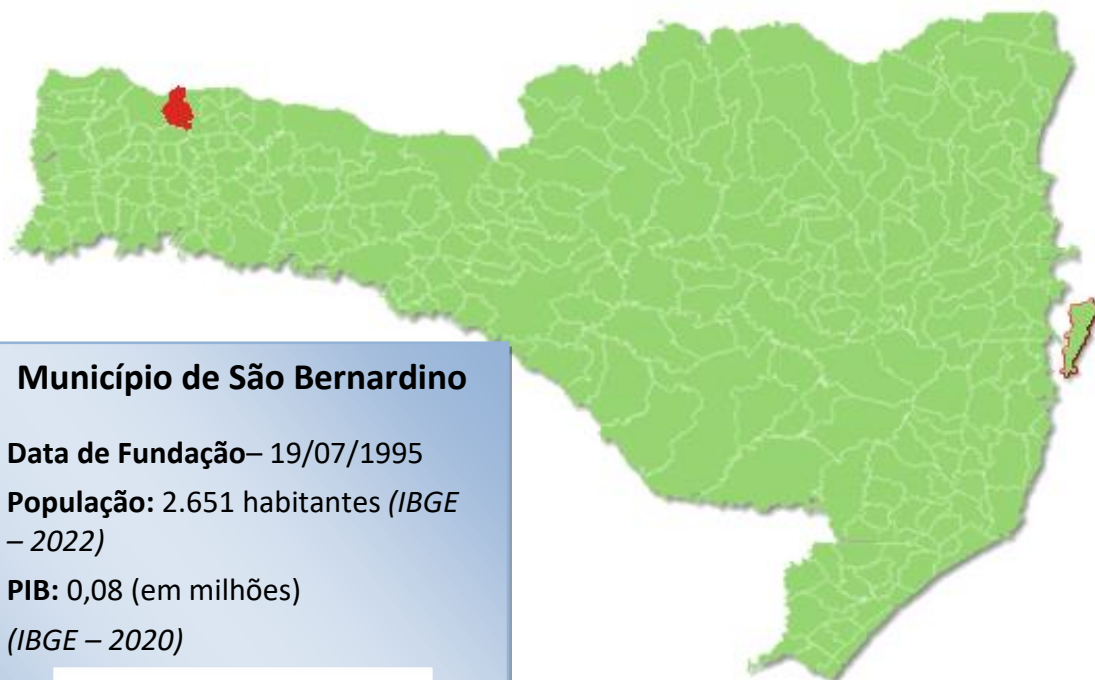
Unidade Gestora: (1165 / Prefeitura Municipal de São Bernardino)

Competência: 06/2022

87 - Alienações de Bens destinados a Programas da Educação Básica	31.700,00	0,00
89 - Alienações de Bens destinados a Outros Programas	18.302,84	640,32
<b>TOTAL</b>	<b>2.369.764,18</b>	<b>1.450.080,53</b>



## PRESTAÇÃO DE CONTAS DO PREFEITO EXERCÍCIO DE 2022



### Município de São Bernardino

**Data de Fundação**– 19/07/1995

**População:** 2.651 habitantes (IBGE – 2022)

**PIB:** 0,08 (em milhões)

(IBGE – 2020)



## SUMÁRIO

INTRODUÇÃO .....	4
2. CARACTERIZAÇÃO DO MUNICÍPIO .....	5
2.1 Indicadores Estatísticos .....	5
2.2 Metas do Saneamento Básico .....	7
3. ANÁLISE DA GESTÃO ORÇAMENTÁRIA .....	7
3.1. Apuração do resultado orçamentário .....	8
3.2. Análise do resultado orçamentário .....	8
3.3. Análise das receitas e despesas orçamentárias .....	9
4. ANÁLISE DA GESTÃO PATRIMONIAL E FINANCEIRA .....	18
4.1. Situação Patrimonial .....	18
4.2. Análise do resultado financeiro .....	19
4.2.1. Análise do resultado financeiro por especificação de fontes de recursos .....	20
4.3. Análise da evolução patrimonial e financeira .....	23
5. ANÁLISE DO CUMPRIMENTO DE LIMITES .....	26
5.1. Saúde .....	26
5.2. Ensino .....	28
5.2.1. Limite de 25% das receitas de impostos e transferências .....	28
5.2.2. FUNDEB .....	30
5.3. Limites de gastos com pessoal (LRF) .....	33
5.3.1. Limite máximo para os gastos com pessoal do Município .....	33
5.3.2. Limite máximo para os gastos com pessoal do Poder Executivo .....	34
5.3.3. Limite máximo para os gastos com pessoal do Poder Legislativo .....	35
6. CONSELHOS MUNICIPAIS .....	37
6.1. Conselho Municipal de Acompanhamento e Controle Social do FUNDEB (CACS – FUNDEB) .....	37
6.2. Conselho Municipal de Saúde (CMS) .....	39

6.3. Conselho Municipal dos Direitos da Criança e do Adolescente .....	42
6.4. Conselho Municipal de Assistência Social (CMAS) .....	43
6.5. Conselho Municipal de Alimentação Escolar (CMAE) .....	43
6.6. Conselho Municipal do Idoso (ou da Pessoa Idosa ou dos Direitos da Pessoa Idosa) .....	45
7. DO CUMPRIMENTO DA TRANSPARÊNCIA DA GESTÃO FISCAL .....	45
8. POLÍTICAS PÚBLICAS .....	49
8.1. Monitoramento do Plano Nacional de Saúde .....	49
8.2. Acompanhamento da Política de Educação .....	51
8.2.1. Monitoramento dos Planos Municipais de Educação .....	51
8.2.1.1. Monitoramento das Taxas de Atendimento da Educação Infantil .....	53
8.2.1.1.1. Taxa de Atendimento em Creche .....	54
8.2.1.1.2. Taxa de Atendimento na Pré-escola .....	55
8.2.1.2. Monitoramento das Taxas de Atendimento do Ensino Fundamental .....	56
8.2.1.2.1. Taxa de Atendimento do Ensino Fundamental .....	57
8.2.1.3. Monitoramento do Índice de Desenvolvimento da Educação Básica (IDEB) 58	
8.2.1.4. Avaliação da Execução Orçamentária Vinculada ao Atingimento das Metas do PNE .....	60
9. RESTRIÇÕES APURADAS .....	62
10. SÍNTESE DO EXERCÍCIO DE 2022 .....	63
CONCLUSÃO .....	63
INFORMAÇÕES COMPLEMENTARES .....	65
APÊNDICE .....	67

<b>PROCESSO</b>	<b>PCP 23/00154093</b>
<b>UNIDADE</b>	Município de <b>São Bernardino</b>
<b>RESPONSÁVEL</b>	Sr. Dalvir Luiz Ludwig - Prefeito Municipal
<b>ASSUNTO</b>	Prestação de Contas do Prefeito referente ao ano de 2022
<b>RELATÓRIO N°</b>	205/2023

## INTRODUÇÃO

O Tribunal de Contas de Santa Catarina, no uso de suas competências para a efetivação do controle externo consoante disposto no artigo 31, § 1º, da Constituição Federal e dando cumprimento às atribuições assentes nos artigos 113 da Constituição Estadual e 50 e 54 da Lei Complementar nº 202/2000, procedeu ao exame das Contas apresentadas pelo(a) Prefeito(a) de São Bernardino, relativas ao exercício de 2022.

O presente Relatório abrange a análise do Balanço Anual do exercício financeiro de 2022 e as informações dos registros contábeis e de execução orçamentária enviadas por meio eletrônico, buscando evidenciar os resultados alcançados pela Administração Municipal, em atendimento às disposições do artigo 7º da Instrução Normativa nº TC-20/2015, bem como dos artigos 11, 12 e 13 da Instrução Normativa nº TC-28/2021.

A referida análise deu-se basicamente na situação Patrimonial, Financeira e na Execução Orçamentária do Município, não envolvendo o exame de legalidade e legitimidade dos atos de gestão, o resultado de eventuais auditorias oriundas de denúncias, representações e outras, que devem integrar processos específicos, a serem submetidos à apreciação deste Tribunal de Contas.

No que tange a análise da situação Patrimonial e Financeira foram abordados aspectos sobre a composição do Balanço, apuração do resultado financeiro e de quocientes patrimoniais e financeiros para auxiliar a análise dos resultados ao longo dos últimos cinco exercícios.

Registre-se que a média regional indicada no presente relatório corresponde à respectiva Associação de Municípios que abrange São Bernardino, sendo que as médias do exercício em análise foram geradas em 24/08/2023 conforme base de dados constituída a partir das informações bimestrais encaminhadas pelos municípios através do Sistema e-Sfinge e as médias dos



exercícios anteriores a partir dos dados analisados, julgados ou apreciados por este Tribunal.

Com referência à análise da Gestão Orçamentária, tomou-se por base os instrumentos legais do processo orçamentário, a execução do orçamento de forma consolidada a apuração e a evolução do resultado orçamentário, atentando-se para o cumprimento dos limites constitucionais e legais estabelecidos no ordenamento jurídico vigente.

Informa-se que, mediante análise de risco e relevância, tendo como parâmetro a Decisão Normativa nº 06/2008, que estabelece critérios para apreciação das contas anuais prestadas pelos Prefeitos Municipais, este Município teve seu Relatório gerado automaticamente pelo Sistema Corporativo do Tribunal, e encaminhado ao MPTC.

Destaca-se que, com relação aos Pareceres de Conselhos Municipais e ao Relatório do Órgão Central de Controle Interno, serão verificados tão somente as remessas dos arquivos.

## 2. CARACTERIZAÇÃO DO MUNICÍPIO

### 2.1 Indicadores Estatísticos

O Município de São Bernardino tem uma população estimada em 2.651<sup>1</sup> habitantes e Índice de Desenvolvimento Humano de 0,68<sup>2</sup>. O Produto Interno Bruto alcançava o valor de R\$ 78.393,71<sup>3</sup>, revelando um PIB per capita à época de R\$ 34,28, considerando uma população estimada em 2020 de 2.287 habitantes.

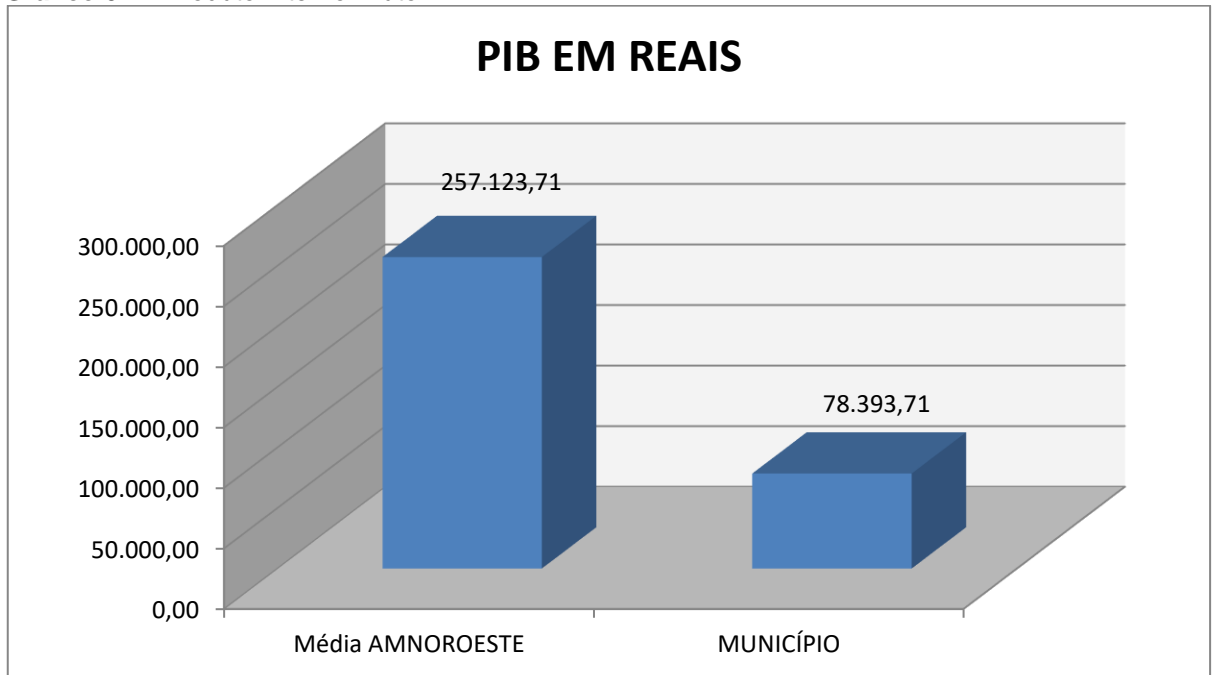
---

<sup>1</sup> IBGE – 2022

<sup>2</sup> PNUD - 2010

<sup>3</sup> Produto Interno Bruto dos Municípios – IBGE/2020

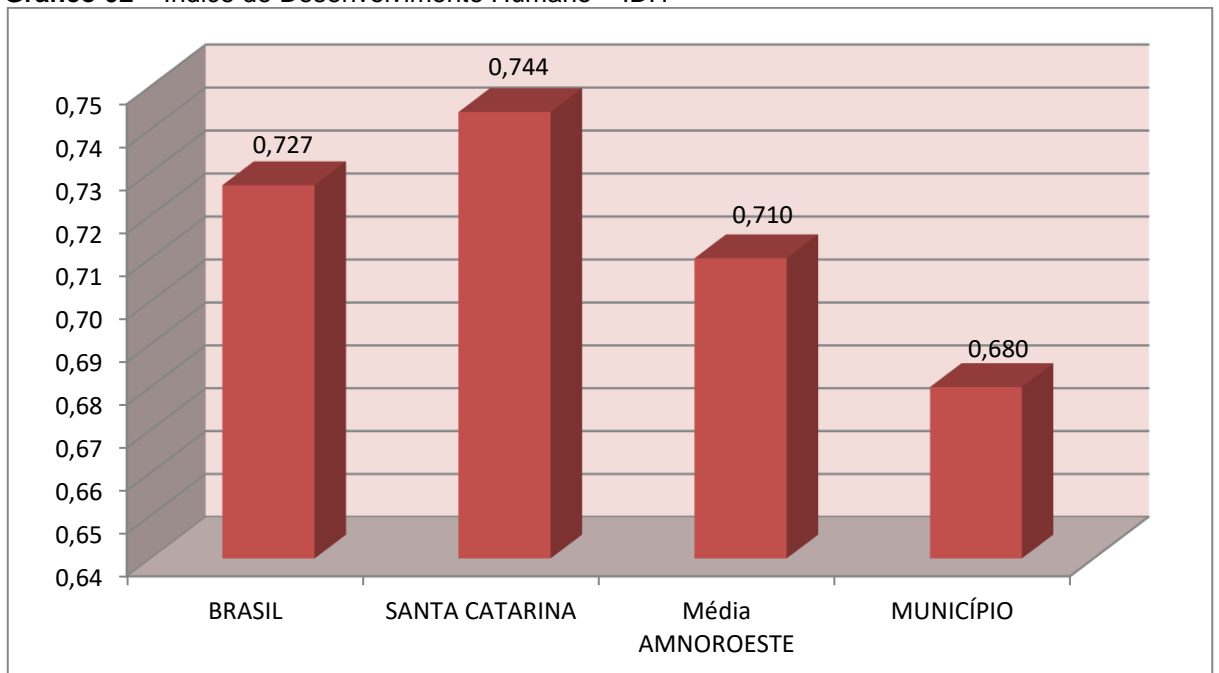
**Gráfico 01** – Produto Interno Bruto – PIB



Fonte: IBGE – 2022

No tocante ao desenvolvimento econômico e social mensurado pelo IDH/PNUD/2010, o Município de São Bernardino encontra-se na seguinte situação:

**Gráfico 02** – Índice de Desenvolvimento Humano – IDH



Fonte: PNUD – 2010

## 2.2 Metas do Saneamento Básico

De acordo com o artigo 11-B da Lei nº 11.445/2007 (Redação dada pela Lei nº 14.026, de 2020), incluído pelo Novo Marco Legal do Saneamento, os contratos de prestação dos serviços públicos de saneamento básico deverão definir metas de universalização que garantam o atendimento de 99% (noventa e nove por cento) da população com água potável, e de 90% (noventa por cento) da população com coleta e tratamento de esgotos, até 31 de dezembro de 2033, assim como metas quantitativas de não intermitência do abastecimento, de redução de perdas e de melhoria dos processos de tratamento.

O objetivo central dessas metas é superar o gargalo histórico que permeia o país neste setor, que tem uma parcela significativa de sua população sem acesso à água potável e ao esgotamento sanitário (coleta e tratamento de esgoto sanitário).

Nesse contexto, o município de São Bernardino, no exercício de 2021, apresentou o seguinte quadro, considerando os dados informados no Sistema Nacional de Informações sobre Saneamento-SNIS:

População Total	População urbana atendida com abastecimento de água	População urbana atendida com esgotamento sanitário
2.239	601	N/D

Fonte: <https://www.aguaesaneamento.org.br/municipios-e-saneamento/>

## 3. ANÁLISE DA GESTÃO ORÇAMENTÁRIA

A análise da gestão orçamentária envolve os seguintes aspectos: demonstração da apuração do resultado orçamentário do presente exercício, com a demonstração dos valores previstos ou autorizados pelo Poder Legislativo; apurando-se quocientes que demonstram a evolução relativa do resultado da execução orçamentária do Município; a demonstração da execução das receitas e despesas, cotejando-as com os valores orçados, bem como a evolução do esforço tributário, IPTU per capita e o esforço de cobrança da dívida ativa. Por fim, apura-se o total da receita com impostos (incluídas as transferências de impostos) e a receita corrente líquida.

Segue abaixo os instrumentos de planejamento aplicáveis ao exercício em análise, as datas das audiências públicas realizadas e o valor da receita e despesa inicialmente orçadas:

**Quadro 01 – Leis Orçamentárias**

LEIS		DATA DAS AUDIÊNCIAS	RECEITA ESTIMADA	
PPA	1364/2021	26/07/2021		19.838.420,00
LDO	1375/2021	15/09/2021	DESPESA FIXADA	19.838.420,00
LOA	1385/2021	03/11/2021		

### 3.1. Apuração do resultado orçamentário

O confronto entre a receita arrecadada e a despesa realizada, resultou no Superávit de execução orçamentária da ordem de **R\$ 663.780,64**, correspondendo a **2,31%** da receita arrecadada.

Salienta-se que o resultado consolidado, Superávit de R\$ 663.780,64, é composto pelo resultado do Orçamento Centralizado - Prefeitura Municipal, Superávit de R\$ 723.443,75 e do conjunto do Orçamento das demais Unidades Municipais Déficit de R\$ 59.663,11.

Assim, a execução orçamentária do Município pode ser demonstrada, sinteticamente, da seguinte forma:

**Quadro 02 – Demonstração do Resultado da Execução Orçamentária (em Reais) – 2022**

Descrição	Previsão/Autorização	Execução	% Executado
RECEITA	19.838.420,00	28.783.880,49	145,09
DESPESA (considerando as alterações orçamentárias)	37.003.972,77	28.120.099,85	75,99
<b>Superávit de Execução Orçamentária</b>		<b>663.780,64</b>	

Fonte: Demonstrativos do Balanço Geral consolidado.

### 3.2. Análise do resultado orçamentário

A análise da evolução do resultado orçamentário é facilitada com o uso de quocientes, pois os resultados absolutos expressos nas demonstrações contábeis são relativizados, permitindo a comparação de dados entre exercícios e Municípios distintos.

A seguir é exibido quadro que evidencia a evolução do Quociente de Resultado Orçamentário do Município de São Bernardino nos últimos 5 anos:

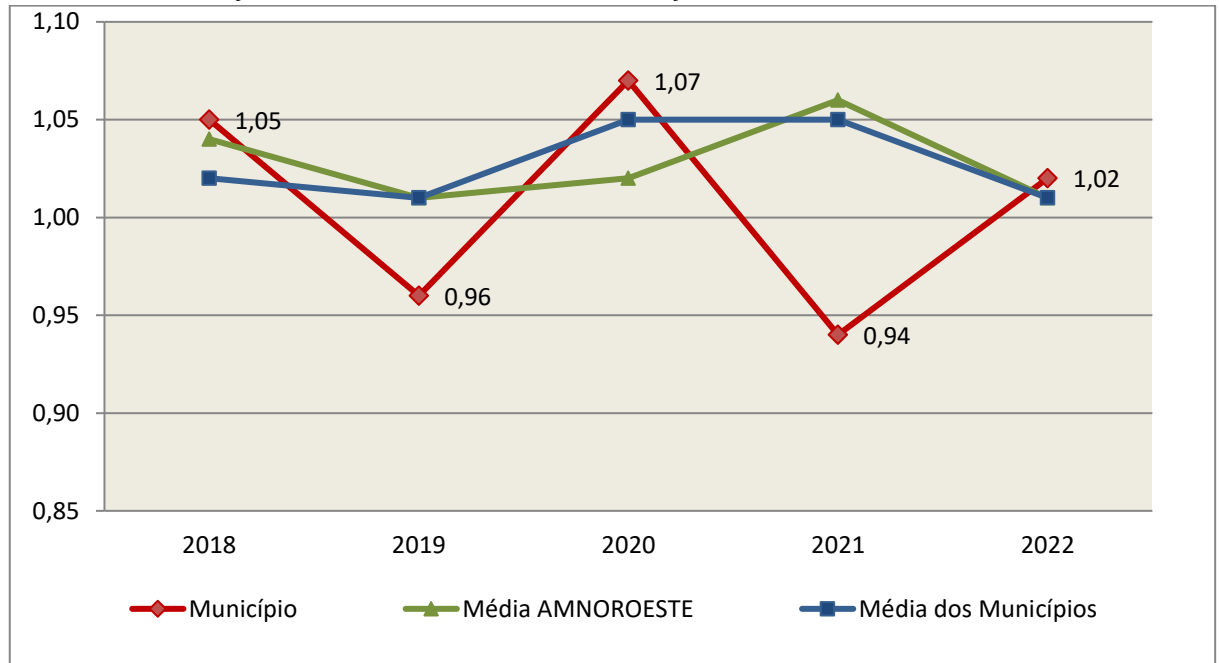
**Quadro 03 – Quocientes de Resultado Orçamentário – 2018-2022**

ITENS / ANO		2018	2019	2020	2021	2022
1	Receita realizada	15.512.705,74	15.425.209,74	16.476.860,46	20.541.876,51	28.783.880,49
2	Despesa executada	14.714.544,64	16.037.185,11	15.356.135,53	21.740.032,79	28.120.099,85
QUOCIENTE		2018	2019	2020	2021	2022
Resultado Orçamentário (1÷2)		1,05	0,96	1,07	0,94	1,02

Fonte: Demonstrativos do Balanço Geral Consolidado e análise técnica.

O resultado orçamentário pode ser verificado por meio do quociente entre a receita orçamentária e a despesa orçamentária. Quando esse indicador for superior a 1,00 tem-se que o resultado orçamentário foi superavitário (receitas superiores às despesas).

**Gráfico 03** – Evolução dos Quocientes de Resultado Orçamentário: 2018 – 2022



**Fonte:** Demonstrativos do Balanço Geral consolidado – Sistema e-Sfinge.

### 3.3. Análise das receitas e despesas orçamentárias

Os quadros que sintetizam a execução das receitas e despesas no exercício trazem também os valores previstos ou autorizados pelo Legislativo Municipal, de forma que se possa avaliar a destinação de recursos pelo Poder Executivo, bem como o cumprimento de imposições constitucionais.

No âmbito do Município, a receita orçamentária pode ser entendida como os recursos financeiros arrecadados para fazer frente às suas despesas.

A receita arrecadada do exercício em exame atingiu o montante de **R\$ 28.783.880,49**, equivalendo a **145,09%** da receita orçada.

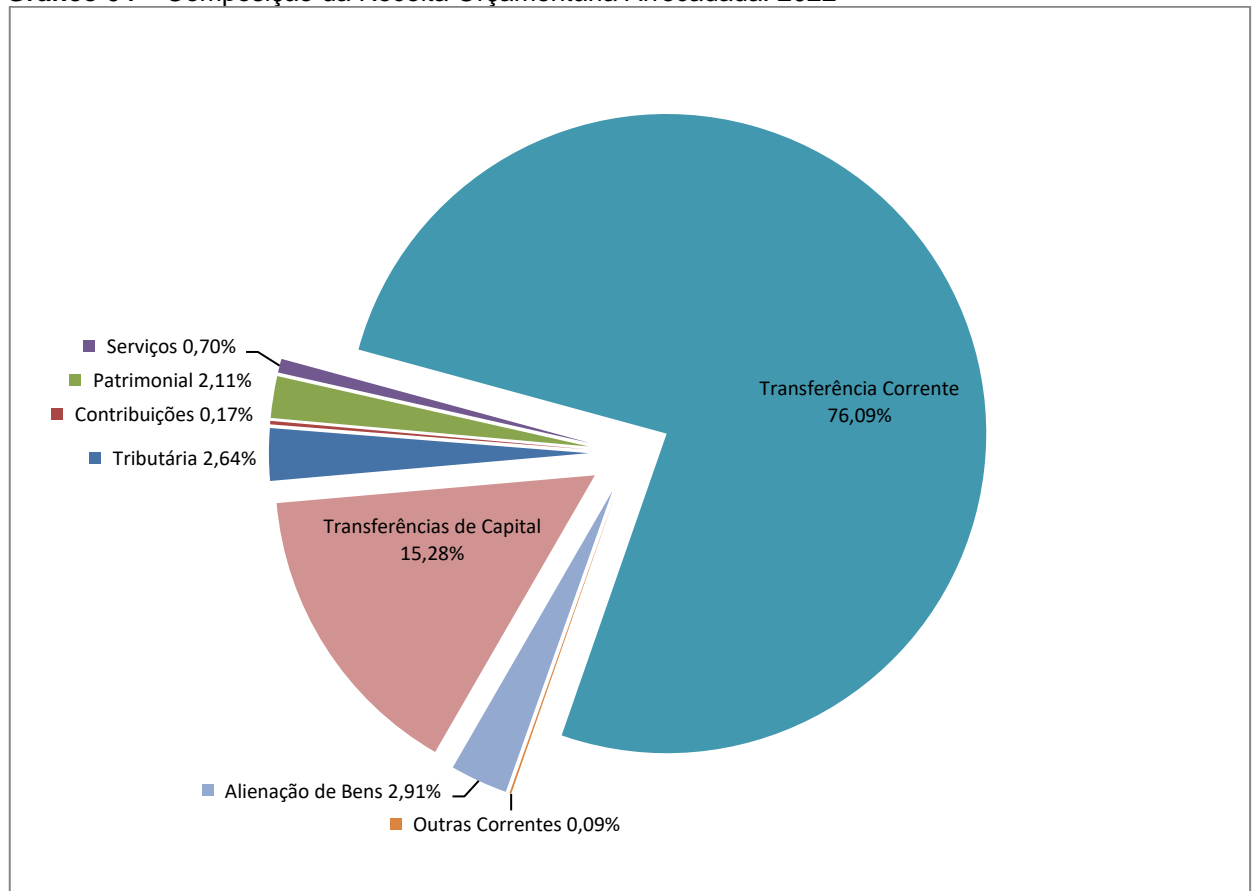
As receitas por origem e o cotejamento entre os valores previstos e os arrecadados são assim demonstrados:

**Quadro 04 – Comparativo da Receita Orçamentária Prevista e Arrecadada (em Reais): 2022**

RECEITA POR ORIGEM	PREVISÃO	ARRECAÇÃO	% ARRECADADO
Impostos, Taxas e Contribuições de Melhoria	643.690,00	760.570,54	118,16
Receita de Contribuições	50.000,00	50.252,84	100,51
Receita Patrimonial	71.730,00	607.262,49	846,59
Receita de Serviços	216.500,00	201.408,82	93,03
Transferências Correntes	18.854.500,00	21.902.613,09	116,17
Outras Receitas Correntes	2.000,00	26.250,44	1.312,52
<b>RECEITA CORRENTE</b>	<b>19.838.420,00</b>	<b>23.548.358,22</b>	<b>118,70</b>
Alienação de Bens	-	838.050,00	-
Transferências de Capital	-	4.397.472,27	-
<b>RECEITA DE CAPITAL</b>	<b>0,00</b>	<b>5.235.522,27</b>	
<b>TOTAL DA RECEITA</b>	<b>19.838.420,00</b>	<b>28.783.880,49</b>	<b>145,09</b>

Fonte: <sup>1</sup>Dados do Sistema e-Sfinge – Módulo Planejamento e <sup>2</sup>Demonstrativos do Balanço Geral consolidado.

**Gráfico 04 – Composição da Receita Orçamentária Arrecadada: 2022**

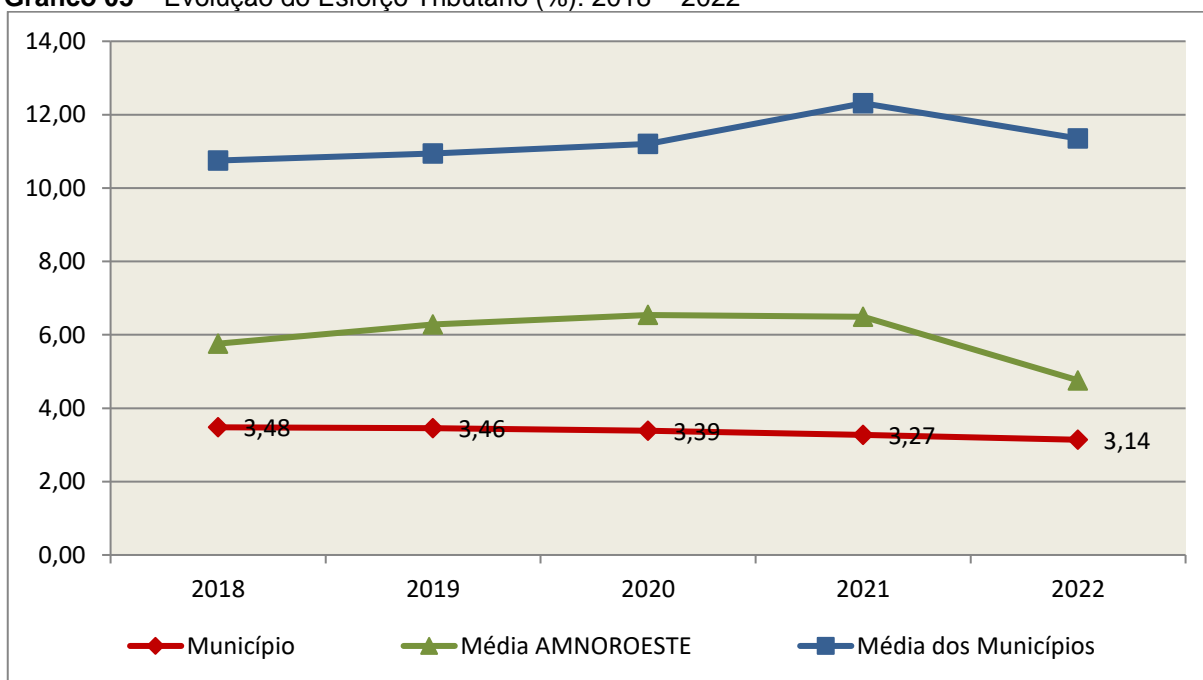


Fonte: Demonstrativos do Balanço Geral consolidado – Sistema e-Sfinge.

O gráfico anterior apresenta a relação de cada receita por origem com o total arrecadado no exercício. Destaca-se que parcela significativa da receita, **76,09%**, está concentrada nas transferências correntes.

Um aspecto importante a ser analisado na gestão da receita orçamentária pode ser traduzido como “esforço tributário”. O gráfico que segue mostra a evolução da receita tributária em relação ao total das receitas correntes do Município.

**Gráfico 05** – Evolução do Esforço Tributário (%): 2018 – 2022

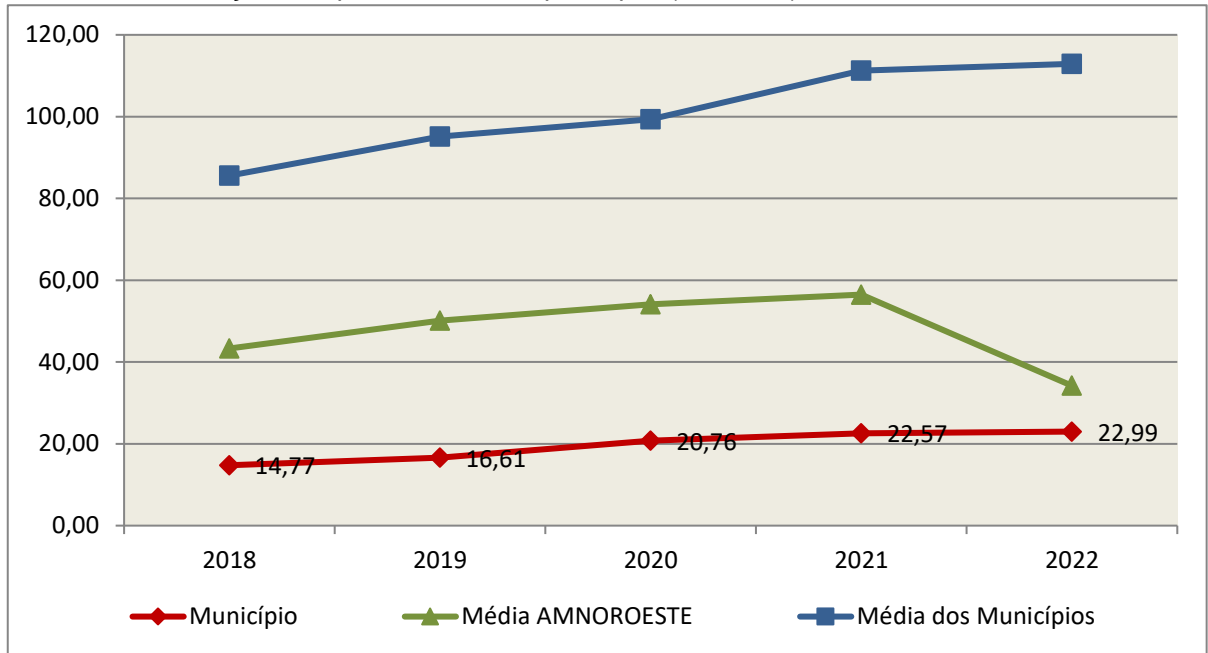


**Fonte:** Demonstrativos do Balanço Geral consolidado – Sistema e-Sfinge.

Relativamente às receitas arrecadadas, deve-se dar destaque às receitas próprias com impostos no exercício da competência tributária estabelecida constitucionalmente e exigida pela Lei de Responsabilidade Fiscal.

Nesse sentido, destaca-se no gráfico a seguir a evolução do IPTU arrecadado *per capita* nos últimos 5 (cinco) anos.

**Gráfico 06** – Evolução Comparativa do IPTU per capita (em Reais): 2018 – 2022



**Fonte:** Demonstrativos do Balanço Geral consolidado – Sistema e-Sfinge e IBGE.

A Dívida Ativa apresentou o seguinte comportamento no exercício em análise:

**Quadro 05** – Movimentação da Dívida Ativa (em Reais): 2022

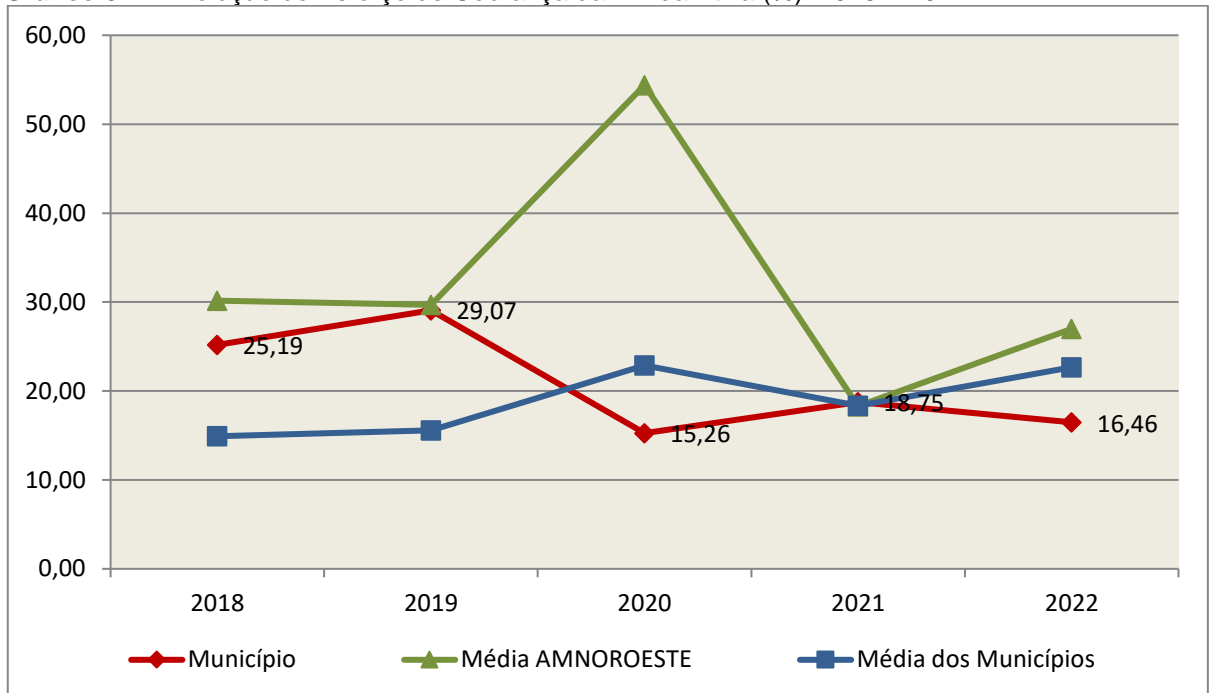
Saldo Anterior	Inscrição/Transferências/Atualização	Recebimento	Transferências/Outras Baixas	Saldo Final
386.504,25	300.779,01	63.629,59	150.870,63	472.783,04

**Fonte:** Demonstrativos do Balanço Geral consolidado – Sistema e-Sfinge.

Importante também analisar a eficiência na cobrança da dívida ativa ao longo dos últimos cinco anos. O gráfico seguinte mostra o percentual de dívida ativa recebida em relação ao saldo do exercício anterior:



**Gráfico 07** – Evolução do Esforço de Cobrança da Dívida Ativa (%): 2018 – 2022



**Fonte:** Demonstrativos do Balanço Geral consolidado – Sistema e-Sfinge.

No tocante as despesas executadas em contraposição às orçadas (incluindo as alterações orçamentárias), segundo a classificação funcional, tem-se a demonstração do próximo quadro:

**Quadro 06** – Comparativo entre a Despesa por Função de Governo Autorizada e Executada: 2022

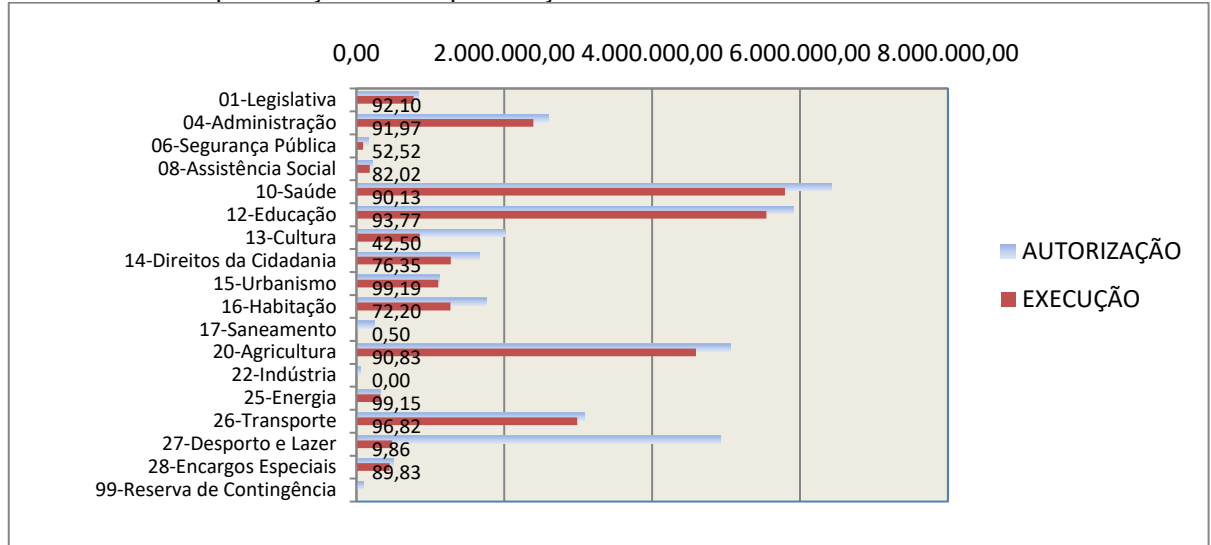
DESPESA POR FUNÇÃO DE GOVERNO	AUTORIZAÇÃO <sup>1</sup> (R\$)	EXECUÇÃO <sup>2</sup> (R\$)	% EXECUTADO
01-Legislativa	840.000,00	773.629,67	92,10
04-Administração	2.601.467,35	2.392.542,19	91,97
06-Segurança Pública	167.451,54	87.938,37	52,52
08-Assistência Social	222.500,00	182.485,87	82,02
10-Saúde	6.431.184,33	5.796.222,07	90,13
12-Educação	5.914.255,50	5.545.602,67	93,77
13-Cultura	2.017.723,79	857.509,23	42,50
14-Direitos da Cidadania	1.668.668,74	1.274.023,95	76,35
15-Urbanismo	1.116.722,20	1.107.711,53	99,19
16-Habitação	1.758.216,05	1.269.515,82	72,20
17-Saneamento	237.952,20	1.197,20	0,50
20-Agricultura	5.056.570,82	4.592.637,91	90,83
22-Indústria	52.500,00	-	-
25-Energia	324.703,05	321.950,05	99,15
26-Transporte	3.082.470,86	2.984.578,69	96,82
27-Desporto e Lazer	4.923.836,34	485.413,91	9,86
28-Encargos Especiais	497.750,00	447.140,72	89,83
99-Reserva de Contingência	90.000,00	-	-
<b>TOTAL DA DESPESA</b>	<b>37.003.972,77</b>	<b>28.120.099,85</b>	<b>75,99</b>

**Fontes:** <sup>1</sup>Dados do Sistema e-Sfinge – Módulo Planejamento e <sup>2</sup>Demonstrativos do Balanço Geral consolidado.

A análise entre despesa autorizada e executada configura-se importante quando se tem como objetivo subsidiar o parecer prévio, permitindo identificar quais funções foram priorizadas ou contingenciadas em relação à deliberação legislativa no tocante ao orçamento municipal.

O gráfico seguinte demonstra o cotejamento entre as despesas autorizadas e executadas segundo as funções de governo. Trata-se de uma representação gráfica do Quadro anterior.

**Gráfico 08 – Despesa Orçamentária por Função de Governo Autorizada x Executada: 2022**



Fonte: Demonstrativos do Balanço Geral consolidado – Sistema e-Sfinge.

A evolução das despesas executadas por função de governo está demonstrada no quadro a seguir:

**Quadro 07 – Evolução das Despesas Executadas por Função de Governo (em Reais): 2018 – 2022**

DESPESA POR FUNÇÃO DE GOVERNO	2018	2019	2020	2021	2022
01-Legislativa	606.071,14	662.148,17	646.565,38	713.965,63	773.629,67
04-Administração	1.708.314,45	1.856.549,72	1.930.223,15	2.246.409,07	2.392.542,19
06-Segurança Pública	76.178,69	91.461,00	92.240,62	84.189,29	87.938,37
08-Assistência Social	835.520,05	970.380,79	912.862,35	933.496,45	182.485,87
10-Saúde	3.711.849,38	3.787.427,10	4.000.869,85	4.980.749,51	5.796.222,07
12-Educação	3.151.766,65	3.183.304,36	2.864.534,72	4.004.032,48	5.545.602,67
13-Cultura	175.592,23	98.797,67	14.130,15	456.572,63	857.509,23
14-Direitos da Cidadania	40.638,35	4.480,00	672,90	4.385,80	1.274.023,95
15-Urbanismo	210.603,00	1.376.088,87	595.924,80	402.715,96	1.107.711,53
16-Habituação	12.038,10	10.862,99	38.266,56	526.603,40	1.269.515,82
17-Saneamento	-	9.081,25	9.950,00	490.852,79	1.197,20
20-Agricultura	2.439.864,11	2.175.467,19	1.978.044,63	3.460.490,27	4.592.637,91
22-Indústria	-	-	312.552,98	399,48	-
24-Comunicações	893,35	1.701,89	-	-	-
25-Energia	72.419,17	65.168,16	244.693,60	110.228,45	321.950,05
26-Transporte	1.290.699,11	1.457.606,75	1.332.469,20	2.821.788,27	2.984.578,69
27-Desporto e Lazer	246.787,23	156.659,20	244.938,78	311.573,53	485.413,91
28-Encargos Especiais	135.309,63	130.000,00	137.195,86	191.579,78	447.140,72
<b>TOTAL DA DESPESA REALIZADA</b>	<b>14.714.544,64</b>	<b>16.037.185,11</b>	<b>15.356.135,53</b>	<b>21.740.032,79</b>	<b>28.120.099,85</b>

Fonte: Demonstrativos do Balanço Geral consolidado – Sistema e-Sfinge.

No quadro a seguir, demonstra-se a apuração das receitas decorrente de impostos, informação utilizada no cálculo dos limites com saúde e educação.

**Quadro 08** – Apuração da Receita com Impostos: 2022

<b>RECEITAS COM IMPOSTOS (incluídas as transferências de impostos)</b>	<b>Valor (R\$)</b>	<b>%</b>
Imposto Predial e Territorial Urbano	60.935,59	0,29
Imposto sobre Serviços de Qualquer Natureza	115.234,26	0,54
Imposto sobre a Renda e Proventos de qualquer Natureza	376.060,17	1,77
Imposto s/Transmissão Inter vivos de Bens Imóveis e Direitos Reais sobre Bens Imóveis	134.508,07	0,63
Cota-Parte do ICMS	7.361.266,07	34,58
Cota-Parte do IPVA	310.571,26	1,46
Cota-Parte do IPI sobre Exportação	72.372,97	0,34
Cota-Parte do FPM	11.742.390,83	55,16
Cota-Parte do FPM (1%, entregue no mês de julho) - art. 159, I, alínea “e” da C.F. e Emenda Constitucional nº 84, de 2014	570.381,09	2,68
Cota-Parte do FPM (1%, entregue no mês de dezembro) - art. 159, I, alínea “d” da C.F.	515.230,55	2,42
Cota-Parte do ITR	13.615,43	0,06
Receita de Dívida Ativa Proveniente de Impostos	9.525,18	0,04
Receita de Multas e Juros provenientes de impostos, inclusive da dívida ativa decorrente de impostos	3.877,68	0,02
<b>TOTAL DA RECEITA COM IMPOSTOS (Base de cálculo para a Educação)</b>	<b>21.285.969,15</b>	<b>100,00</b>
(-) Cota-Parte do FPM (1%, entregue no mês de julho) - art. 159, I, alínea “e” da C.F. e Emenda Constitucional nº 84, de 2014	570.381,09	
(-) Cota-Parte do FPM(1%, entregue no mês de dezembro) - art. 159, I, alínea “d” da C.F.	515.230,55	
<b>TOTAL DA RECEITA COM IMPOSTOS (Base de cálculo para a Saúde)</b>	<b>20.200.357,51</b>	<b>100,00</b>

**Fonte:** Demonstrativos do Balanço Geral consolidado – Sistema e-Sfinge.

O ingresso de recursos provenientes de impostos tem importância na gestão orçamentária municipal, eis que serve como denominador dos percentuais mínimos de aplicação em saúde e educação.

Da mesma forma, o total da Receita Corrente Líquida (RCL), demonstrado no quadro seguinte, serve como parâmetro para o cálculo dos percentuais máximos das despesas de pessoal estabelecidos na Lei de Responsabilidade Fiscal.

**Quadro 09 – Apuração da Receita Corrente Líquida: 2022**

<b>DEMONSTRATIVO DA RECEITA CORRENTE LÍQUIDA DO MUNICÍPIO</b>	<b>Valor (R\$)</b>
Receitas Correntes Arrecadadas	27.448.398,42
(-) Dedução das receitas para formação do FUNDEB	3.900.040,20
<b>TOTAL DA RECEITA CORRENTE LÍQUIDA</b>	<b>23.548.358,22</b>

**Fonte:** Demonstrativos do Balanço Geral consolidado – Sistema e-Sfinge.

O valor das transferências correntes obrigatórias da União relativas às emendas individuais e de bancada, bem como as emendas impositivas transferidas pelo Estado, serão excluídos do cálculo da Receita Corrente Líquida para fins de aplicação dos limites de despesas com pessoal (Item 5.3, deste Relatório), conforme determinam os artigos 166, § 16, e 166-A, § 1º, da Constituição Federal.

**Quadro 09-A – Apuração da Receita Corrente Líquida Ajustada**

<b>TOTAL DA RECEITA CORRENTE LÍQUIDA</b>	<b>23.548.358,22</b>
(-) Transferências correntes obrigatórias da União relativas às emendas individuais (art. 166 da CF, §9º e §11)	263.183,86
( - ) Transferências decorrentes das emendas parlamentares impositivas (art.166-A CF/88 c/c §9º do art. 120 da Constituição Estadual/SC)	193.344,81
<b>RECEITA CORRENTE LÍQUIDA AJUSTADA PARA CÁLCULO DOS LIMITES DE ENDIVIDAMENTO</b>	<b>23.091.829,55</b>
( - ) Transferências obrigatórias da União relativas às emendas de bancada (art. 166, § 12 e §20, da CF)	302.391,56
(-) Receita de transferências do Governo Federal destinadas ao vencimento dos agentes comunitários de saúde e dos agentes de combate às endemias (art. 198 da CF, §11)	151.319,94
<b>RECEITA CORRENTE LÍQUIDA AJUSTADA (para fins de verificação do limite do gasto de pessoal – Item 5.3 deste Relatório)</b>	<b>22.638.118,05</b>

\***Fonte:** Demonstrativos do Balanço Geral consolidado – Sistema e-Sfinge e links abaixo.

[https://tesourotransparente.gov.br/publicacoes/demonstrativo-relativo-as-emendas-parlamentares-individuais-para-df-estados-e-municipios/2021/114?ano\\_selecionado=2021](https://tesourotransparente.gov.br/publicacoes/demonstrativo-relativo-as-emendas-parlamentares-individuais-para-df-estados-e-municipios/2021/114?ano_selecionado=2021)

[https://www.sef.sc.gov.br/servicos/assunto/88/Emendas\\_Parlamentares\\_Estaduais](https://www.sef.sc.gov.br/servicos/assunto/88/Emendas_Parlamentares_Estaduais)

**Quadro 10 – Relação Percentual entre Receitas e Despesas Correntes (art. 167-A, da CF)**

Descrição	Valor (R\$)
Receita corrente consolidada, inclusive intraorçamentária	23.548.358,22
(+/-) Ajustes na Receita corrente consolidada	0,00
<b>Total da Receita corrente consolidada, inclusive intraorçamentária (1)</b>	<b>23.548.358,22</b>
Despesa corrente liquidada e RP não processados, consolidado, inclusive intraorçamentária	20.083.475,28
(+/-) Ajustes na Despesa corrente liquidada e RP não processados	0,00
<b>Total da Despesa corrente liquidada e RP não processados, consolidado, inclusive intraorçamentária (2)</b>	<b>20.083.475,28</b>
<b>% entre despesas e receitas correntes(2/1)</b>	<b>85,29</b>

No período de 12 (doze) meses, posição de janeiro a dezembro de 2022, a relação entre despesas correntes e receitas correntes atingiu o percentual de **85,29%**, não superando 95%. O Município não se enquadra na hipótese das vedações de que trata o art. 167-A da Constituição Federal, **cumprindo**, portanto, o referido dispositivo constitucional.

## 4. ANÁLISE DA GESTÃO PATRIMONIAL E FINANCEIRA

A análise compreendida neste capítulo consiste em demonstrar a situação patrimonial existente ao final do exercício, em contraposição à situação existente no final do exercício anterior; discriminando especificamente a variação da situação financeira do Município e sua capacidade de pagamento de curto prazo.

### 4.1. Situação Patrimonial

A situação patrimonial do Município está assim demonstrada:

**Quadro 11 – Balanço Patrimonial do Município de São Bernardino (em Reais): 2022**

ATIVO	2021	2022	PASSIVO	2021	2022
<b>ATIVO CIRCULANTE</b>	<b>5.341.169,97</b>	<b>5.463.465,55</b>	<b>PASSIVO CIRCULANTE</b>	<b>1.498.912,26</b>	<b>2.528.146,21</b>
<u>Caixa e Equivalentes de Caixa</u>	<b>5.100.815,18</b>	<b>5.214.088,86</b>	Obrigações Trabalhistas, Prev Curto Prazo	1.297.277,47	1.390.497,44
Créditos a Curto Prazo	212.404,71	212.404,71	Fornecedores e Contas a Pag	5.500,00	5.500,00
Créditos Tributários a Receber	212.404,71	212.404,71	Obrigações Fiscais a Curto Prazo	13.299,13	13.299,13
<u>Demais Créditos e Valores a Curto Prazo</u>	12.043,90	15.710,21	Demais Obrigações a Curto Prazo	189.213,38	1.118.849,64
<u>Varição Patrimoniais Diminutivas Pagas Antecipadamente</u>	15.906,18	21.261,77			
<b>ATIVO NÃO CIRCULANTE</b>	<b>21.062.372,85</b>	<b>28.045.843,00</b>	<b>TOTAL DO PASSIVO</b>	<b>1.498.912,26</b>	<b>2.528.146,21</b>
<u>Ativo Realizável a Longo Prazo</u>	<b>386.504,25</b>	<b>472.783,04</b>			
<u>Créditos a Longo Prazo</u>	386.504,25	472.783,04			
Dívida Ativa Tributária	152.997,23	206.222,67			
Dívida Ativa Não Tributária	233.507,02	266.560,37			
<u>Imobilizado</u>	20.675.868,60	27.573.059,96			
Bens Móveis	9.400.204,66	12.527.738,98			
(-) Depreciação, exaustão e amortizações acumuladas - Bens Móveis)	-3.111.887,14	-3.405.683,96			
Bens Imóveis	15.761.446,21	20.104.945,70	<b>PATRIMÔNIO LIQUIDO</b>	<b>24.904.630,56</b>	<b>30.981.162,34</b>
(-) Depreciação, exaustão e amortizações acumuladas Imóveis	-1.373.895,13	-1.653.940,76	Patrimônio Social e Capital Social	12.149.871,15	12.149.871,15
<b>TOTAL</b>	<b>26.403.542,82</b>	<b>33.509.308,55</b>	Resultados Acumulados	12.754.759,41	18.831.291,19
			Resultado do Exercício	2.924.539,79	6.076.531,78
			Resultado de Exercícios Anteriores	9.830.219,62	12.754.759,41
			<b>TOTAL</b>	<b>26.403.542,82</b>	<b>33.509.308,55</b>

Fonte: Demonstrativos do Balanço Geral consolidado – Sistema e-Sfinge.

## 4.2. Análise do resultado financeiro

Dentre os componentes patrimoniais é relevante no processo de análise das contas municipais, para fins de emissão do parecer prévio, a verificação da evolução do patrimônio financeiro e, sobretudo, a apuração da situação financeira no final do exercício, eis que a existência de passivos financeiros superiores a ativos financeiros revela restrições na capacidade de pagamento do Município frente às suas obrigações financeiras de curto prazo.

O confronto entre o Ativo Financeiro e o Passivo Financeiro do exercício encerrado resulta em Superávit Financeiro de **R\$ 2.951.897,76** e a sua correlação

demonstra que para cada R\$ 1,00 (um real) de recursos financeiros existentes, o Município possui **R\$ 0,43** de dívida de curto prazo.

Em relação ao exercício anterior, ocorreu variação positiva de **R\$ 1.067.540,54** passando de um Superávit de R\$ 1.884.357,22 para um Superávit de **R\$ 2.951.897,76**.

Registre-se que a Prefeitura apresentou um Superávit de **R\$ 2.369.764,18**.

Dessa forma, a variação do patrimônio financeiro do Município durante o exercício é demonstrada no quadro seguinte:

**Quadro 12** – Variação do patrimônio financeiro do Município (em Reais) – 2021 - 2022

<b>Grupo Patrimonial</b>	<b>Saldo inicial</b>	<b>Saldo final</b>	<b>Varição</b>
Ativo Financeiro	5.100.815,18	5.215.952,10	115.136,92
Passivo Financeiro	3.216.457,96	2.264.054,34	-952.403,62
<b>Saldo Patrimonial Financeiro</b>	<b>1.884.357,22</b>	<b>2.951.897,76</b>	<b>1.067.540,54</b>

**Fonte:** Demonstrativos do Balanço Geral consolidado.

#### **4.2.1. Análise do resultado financeiro por especificação de fontes de recursos**

A situação financeira analisada neste item tem como objetivo demonstrar o confronto entre os recursos financeiros e as respectivas obrigações financeiras, segregadas por vínculo de recurso.

Referida análise atende ao que determina o artigo 8º, 50, I da Lei de Responsabilidade Fiscal – LRF, ou seja, vincular os recursos a sua disponibilidade específica.

Para o cálculo utilizou-se os seguintes critérios:

a) FR – Fonte de Recursos: refere-se à discriminação das especificações das fontes de recursos, conforme tabela de destinação de receita deste Tribunal de Contas;

b) Disponibilidade de Caixa Bruta: constitui-se dos saldos recursos financeiros (caixa, bancos, aplicações financeiras e outras disponibilidades financeiras) em 31/12/2022, segregados por especificações de fontes de recursos;

c) Obrigações financeiras: representa os valores, igualmente por disponibilidade de fontes de recursos, dos depósitos de terceiros e resultantes de consignações, cauções, outros depósitos de diversas origens e dos restos a pagar, sendo que, este último refere-se às despesas empenhadas, liquidadas ou não, e que estão pendentes de pagamento.



Ressalta-se, todavia, que em razão da análise técnica decorrente de auditorias, levantamentos, ofícios circulares encaminhados aos jurisdicionados, entre outros instrumentos de verificações, poderá haver ajustes na disponibilidade de caixa e nas obrigações financeiras apresentadas pelo ente.

d) Disponibilidade de Caixa líquida/resultado financeiro: evidencia o resultado financeiro por especificações de fontes de recursos, apurado entre o confronto dos recursos financeiros e as obrigações financeiras, levando-se em consideração os possíveis ajustes.

No tocante à Câmara Municipal, ao Fundo Reequip. Corpo de Bombeiros (FUNREBOM), ao Samae - Serviço Autônomo Municipal de Água e Esgoto, às Autarquias e às Empresas Públicas, suas disponibilidades de caixa serão consideradas como recursos vinculados, mesmo que registradas contabilmente com especificação de Fonte de Recursos 00 - recursos ordinários. O mesmo procedimento será adotado com relação às obrigações financeiras.

A seguir, expõe-se resumo da situação constatada do Município de São Bernardino, sendo que no Apêndice, deste Relatório, encontra-se o cálculo de forma detalhada.

**Quadro 13** – Demonstrativo do Resultado Financeiro por especificações de Fonte de Recurso

FORTE DE RECURSOS	DISPONIBILIDADE DE CAIXA LÍQUIDA / INSUFICIÊNCIA FINANCEIRA	Superávit / Déficit
<b>RECURSOS VINCULADOS</b>		
00 - Recursos Ordinários	0,00	SUPERAVIT
01 - Receitas e Transferências de Impostos - Educação	225,88	SUPERAVIT
02 - Receitas e Transferências de Impostos - Saúde	35.331,68	SUPERAVIT
03 - Contribuição para Fundo Previdenciário do Regime Próprio de Previdência Social – RPPS (patronal, servidores e compensação financeira)	0,00	SUPERAVIT
04 - Contribuição para Fundo Financeiro do Regime Próprio de Previdência Social – RPPS (patronal, servidores e compensação financeira)	0,00	SUPERAVIT
05 - Aporte para Cobertura de Déficit Atuarial ao RPPS	0,00	SUPERAVIT
06 - Recursos Diretamente Arrecadados pela Administração Indireta e Fundos	0,00	SUPERAVIT
07 - Contribuição de Intervenção no Domínio Econômico - CIDE	7.281,94	SUPERAVIT
08 - Contribuição para o Custeio dos Serviços de Iluminação Pública - COSIP	5.677,24	SUPERAVIT
09 - FIA Imposto de Renda	0,00	SUPERAVIT
10 - Convênio de Trânsito - Militar	13.769,14	SUPERAVIT
11 - Convênio de Trânsito - Civil	29.482,08	SUPERAVIT
12 - Convênio de Trânsito - Prefeitura	2.478,17	SUPERAVIT
18 - Transferências do FUNDEB - (aplicação na remuneração dos profissionais do Magistério da Educação Básica em efetivo exercício) - R\$ - 225,88	62.632,74	SUPERAVIT
19 - Transferências do FUNDEB - (aplicação em outras despesas da Educação Básica) - R\$ 62.858,62		
20 - Transferências da complementação da União ao Fundeb - VAAT	0,00	SUPERAVIT

FONTE DE RECURSOS	DISPONIBILIDADE DE CAIXA LÍQUIDA / INSUFICIÊNCIA FINANCEIRA	Superávit / Déficit
31 - Transferências de Convênios – União/Assistência Social	0,00	SUPERAVIT
32 - Transferências de Convênios – União/Educação	0,00	SUPERAVIT
33 - Transferências de Convênios – União/Saúde	0,00	SUPERAVIT
34 - Transferências de Convênios – União/Outros (não relacionados à educação/saúde/assistência social)	0,00	SUPERAVIT
35 - Transferências do Sistema Único de Assistência Social – SUAS/União	74.847,47	SUPERAVIT
36 - Salário-Educação	37.447,03	SUPERAVIT
37 - Outras Transferências do Fundo Nacional de Desenvolvimento da Educação – FNDE (não repassadas por meio de convênios)	2.564,96	SUPERAVIT
38 - Transferências do Sistema Único de Saúde – SUS/União	58.502,94	SUPERAVIT
39 - Fundo Especial do Petróleo e Transferências Decorrentes de Compensação Financeira pela Exploração de Recursos Naturais	172.640,10	SUPERAVIT
40 - Royalties de Petróleo – Educação - Lei nº 12.858/2013	0,00	SUPERAVIT
41 - Royalties de Petróleo – Saúde - Lei nº 12.858/2013	0,00	SUPERAVIT
42 - Outras Transferências Legais e Constitucionais – União	0,00	SUPERAVIT
43 - Recursos do Programa Nacional de Alimentação Escolar – PNAE	1.952,68	SUPERAVIT
44 - Recursos do Programa Nacional de Apoio ao Transporte Escolar – PNATE	5.335,02	SUPERAVIT
45 - Recursos do Programa Dinheiro Direto na Escola – PDDE	0,00	SUPERAVIT
46 – Receita pela prestação de serviços educacionais	0,00	SUPERAVIT
50 - Cessão Onerosa – Lei nº 13.885/2019	5.489,67	SUPERAVIT
51 - COVID-19 - Recursos relativos à suspensão de pagamento de dívidas com a União (LC 173/2020 - Art. 2º, § 5º)	0,00	SUPERAVIT
52 - COVID-19 - Recursos transferidos da União destinados a ações de Saúde e Assistência social (LC 173/2020 - Art. 5º, I-b)	0,00	SUPERAVIT
53 - COVID-19 - Recursos transferidos da União sem destinação específica (LC 173/2020 - Art. 5º, II-b)	0,00	SUPERAVIT
54 - Transferências provenientes do Governo Federal destinadas ao vencimento dos agentes comunitários de saúde e dos agentes de combate às endemias.	18.260,70	SUPERAVIT
55 - Assistência Financeira Transporte Coletivo – Art. 5º, Inciso IV - EC nº 123/2022	1.975,31	SUPERAVIT
56 - Auxílio Financeiro – Outorga Crédito Tributário ICMS – Art. 5º, Inciso V, EC nº 123/2022	0,00	SUPERAVIT
61 - Transferências de Convênios – Estado/Assistência Social	0,00	SUPERAVIT
62 - Transferências de Convênios – Estado/Educação	175.928,81	SUPERAVIT
63 - Transferências de Convênios – Estado/Saúde	0,00	SUPERAVIT
64 - Transferências de Convênios – Estado/Outros (não relacionados à educação/saúde/assistência social)	0,00	SUPERAVIT
65 - Transferências do Sistema Único de Assistência Social – SUAS/Estado	123.879,83	SUPERAVIT
66 - Transferências Legais e Constitucionais do Estado para o Desenvolvimento da Educação	0,00	SUPERAVIT

FONTE DE RECURSOS	DISPONIBILIDADE DE CAIXA LÍQUIDA / INSUFICIÊNCIA FINANCEIRA	Superávit / Déficit
67 - Transferências do Sistema Único de Saúde – SUS/Estado	233.551,44	SUPERAVIT
68 - Outras Transferências Legais e Constitucionais - Estado	-435.999,46	DÉFICIT
75 – Taxa de Administração do RPPS	0,00	SUPERAVIT
76 - Emendas Parlamentares Individuais - Transferência especial (Inciso I do art. 1º EC 105/2019)	45.958,84	SUPERAVIT
77 - Emendas de bancada de Parlamentares (EC nº 100/2019)	3.295,08	SUPERAVIT
78 - Emendas Parlamentares Individuais - Transferência com finalidade definida (Inciso II do art. 1º EC 105/2019)	-70,92	DÉFICIT
79 - Emendas Parlamentares Impositivas – Transferências do Estado	192.619,51	SUPERAVIT
80 - Outras Especificações	0,00	SUPERAVIT
81 - Operações de Crédito Internas para Programas da Educação Básica	0,00	SUPERAVIT
82 - Operações de Crédito Internas para Programas de Saúde	0,00	SUPERAVIT
83 - Operações de Crédito Internas - Outros Programas	0,00	SUPERAVIT
84 - Operações de Crédito Externas para Programas da Educação Básica	0,00	SUPERAVIT
85 - Operações de Crédito Externas para Programas de Saúde	0,00	SUPERAVIT
86 - Operações de Crédito Externas - Outros Programas	0,00	SUPERAVIT
87 - Alienações de Bens destinados a Programas da Educação Básica	31.700,00	SUPERAVIT
88 - Alienações de Bens destinados a Programas de Saúde	2.514,14	SUPERAVIT
89 - Alienações de Bens destinados a Outros Programas	18.302,84	SUPERAVIT
93 - Outras Receitas Não-Primárias	0,00	SUPERAVIT
95 - Antecipação de Depósitos Judiciais	0,00	SUPERAVIT
<b>TOTAL RECURSOS VINCULADOS</b>	<b>927.574,86</b>	
00 - Recursos Ordinários	2.024.322,90	SUPERAVIT
<b>TOTAL RECURSOS NÃO VINCULADOS</b>	<b>2.024.322,90</b>	

Fonte: e-Sfinge

### 4.3. Análise da evolução patrimonial e financeira

A presente análise está baseada na demonstração de quocientes e/ou índices, os quais podem ser definidos como números comparáveis obtidos a partir da divisão de valores absolutos, destinados a medir componentes patrimoniais, financeiros e orçamentários existentes nas demonstrações contábeis.

Os quocientes escolhidos para viabilizar a análise da evolução patrimonial e financeira do Município, nos últimos cinco anos, estão dispostos no quadro a seguir, com a devida memória de cálculo:

**Quadro 14 – Quocientes de Situação Patrimonial e Financeira – 2018 – 2022**

ITENS / ANO	2018	2019	2020	2021	2022
1 Despesa Executada	14.714.544,64	16.037.185,11	15.356.135,53	21.740.032,79	28.120.099,85
2 Restos a Pagar	850.579,18	313.071,91	230.329,41	3.216.457,96	2.264.054,34
3 Ativo Financeiro*	3.362.608,96	2.221.655,55	3.292.678,01	5.100.815,18	5.215.952,10
4 Passivo Financeiro*	850.579,18	313.071,91	230.329,41	3.216.457,96	2.264.054,34
5 Ativo Real	21.106.888,68	20.904.628,43	23.076.904,28	26.403.542,82	33.509.308,55
6 Passivo Real	1.976.863,01	1.562.666,55	1.317.218,36	4.702.948,81	4.773.401,42
QUOCIENTES	2018	2019	2020	2021	2022
Resultado Patrimonial (5÷6)	10,68	13,38	17,52	5,61	7,02
Situação Financeira (3÷4)	3,95	7,10	14,30	1,59	2,30
Restos a Pagar (2÷1)*100	5,78	1,95	1,50	14,80	8,05

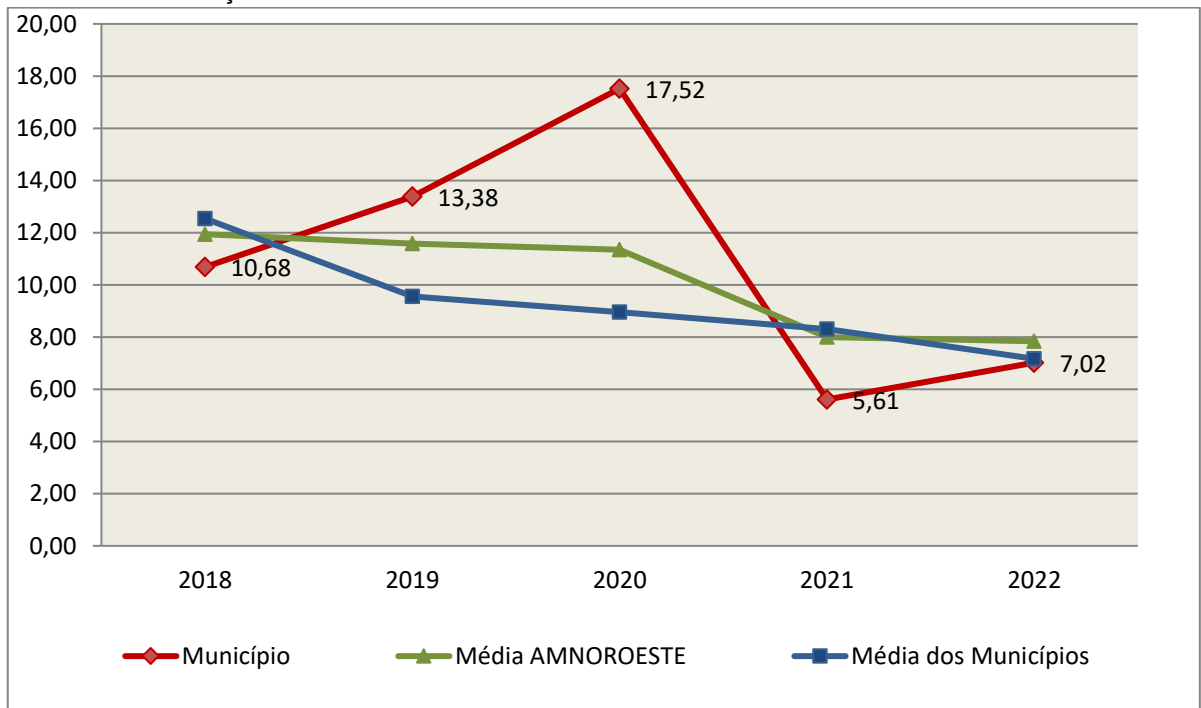
Fonte: Demonstrativos do Balanço Geral consolidado.

\* Consideram-se os ajustes, quando houver.

O Quociente do Resultado Patrimonial é resultante da relação entre o Ativo Real e o Passivo Real.

Não há um parâmetro mínimo definido, mas se o resultado deste quociente apresentar-se inferior a 1,00 será indicativo da existência de dívidas (curto e longo prazo) sem ativos suficientes para cobri-las.

**Gráfico 09 –Evolução do Quociente de Resultado Patrimonial: 2018 – 2022**



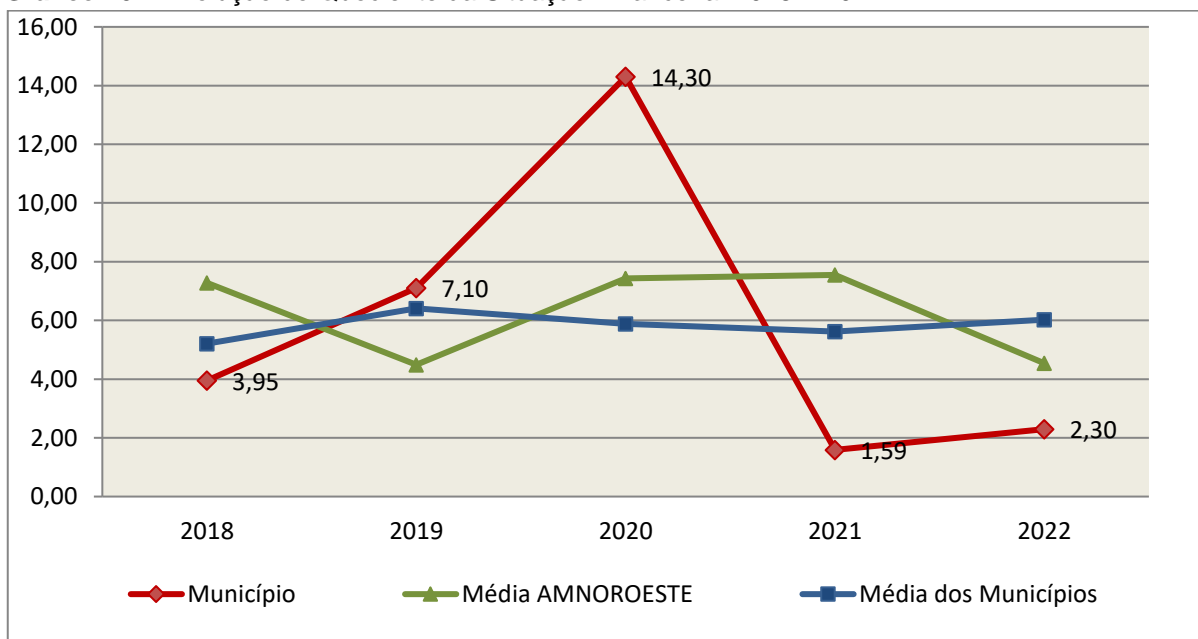
Fonte: Demonstrativos do Balanço Geral consolidado – Sistema e-Sfinge.

Como demonstra o gráfico anterior, no final do exercício de 2022 o Ativo Real apresenta-se **7,02** vezes maior que o Passivo Real (dívidas).

O Quociente da Situação Financeira é resultante da relação entre o Ativo Financeiro e o Passivo Financeiro, demonstrando a capacidade de pagamento de curto prazo do Município.

O ideal é que esse quociente apresente valor maior que 1,00, pois assim indicará que as obrigações financeiras de curto prazo podem ser cobertas pelos ativos financeiros do Município.

**Gráfico 10** – Evolução do Quociente da Situação Financeira: 2018 – 2022



**Fonte:** Demonstrativos do Balanço Geral consolidado – Sistema e-Sfinge.

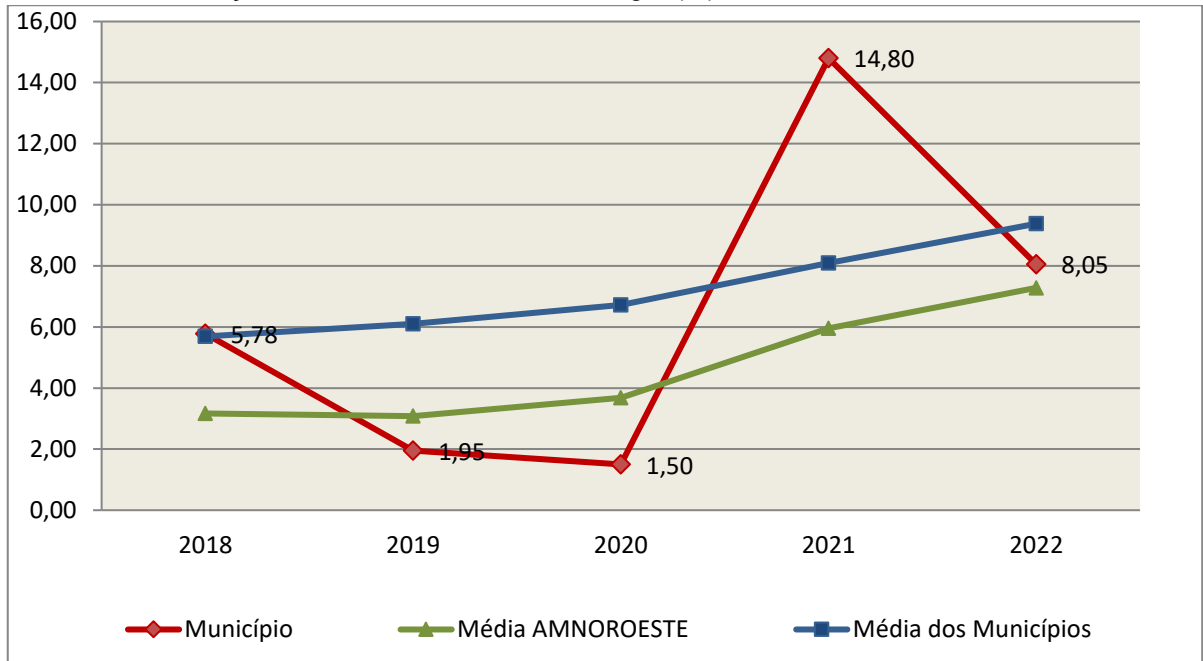
Como demonstra o gráfico, a situação financeira do Município apresenta-se Superavitária, sendo que no final do exercício de 2022 o Ativo Financeiro representa **2,30** vezes o valor do Passivo Financeiro.

O Quociente de Restos a Pagar (processados e não processados) expressa em termos percentuais à relação entre o saldo final dos restos a pagar e o total da Despesa Orçamentária.

Quanto menor esse quociente, menos comprometida será a gestão orçamentária e o fluxo financeiro do Município. Aumentos significativos deste quociente podem indicar que o Município não está conseguindo pagar no exercício as despesas que nele empenhou.

A situação apresentada pelo Município de São Bernardino é demonstrada no gráfico a seguir:

**Gráfico 11** – Evolução do Quociente de Restos a Pagar (%): 2018 – 2022



**Fonte:** Demonstrativos do Balanço Geral consolidado – Sistema e-Sfinge.

Verifica-se no gráfico anterior que o saldo final de Restos a Pagar corresponde a **8,05%** da despesa orçamentária do exercício.

## 5. ANÁLISE DO CUMPRIMENTO DE LIMITES

O ordenamento vigente estabelece limites mínimos para aplicação de recursos na Educação e Saúde, bem como os limites máximos para despesas com pessoal.

### 5.1. Saúde

**Limite:** mínimo de 15% das receitas com impostos, inclusive transferências, de aplicação em Ações e Serviços Públicos de Saúde para o exercício de 2022 – artigo 77, III, e § 4º, do Ato das Disposições Constitucionais Transitórias - ADCT.

Constatou-se que o Município aplicou o montante de **R\$ 3.551.829,45** em gastos com Ações e Serviços Públicos de Saúde, o que corresponde a **17,58%** da receita proveniente de impostos, sendo aplicado A MAIOR o valor de **R\$ 521.775,82**, representando **2,58%** do mesmo parâmetro, **CUMPRINDO** o disposto

no artigo 77, III, e § 4º, do Ato das Disposições Constitucionais Transitórias - ADCT.

A apuração das despesas com Ações e Serviços Públicos de Saúde, pode ser demonstrada da seguinte forma:

**Quadro 15** – Apuração das Despesas com Ações e Serviços Públicos de Saúde: 2022

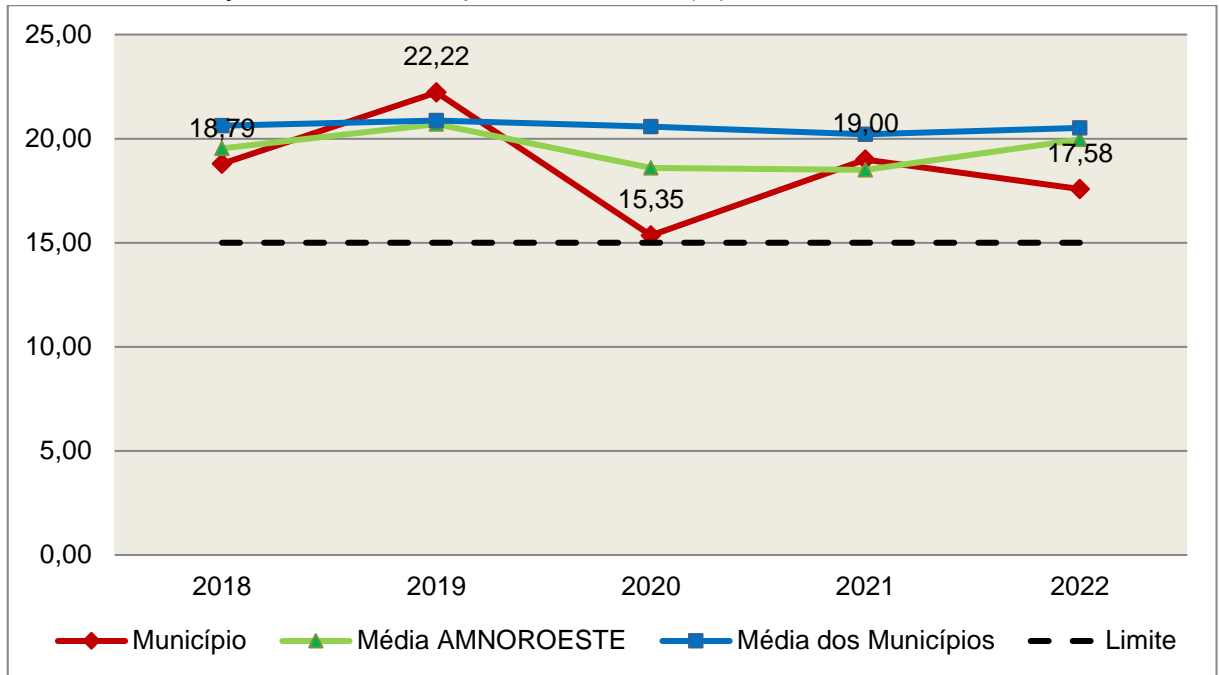
COMPONENTE	VALOR (R\$)	%
<b>Total da Receita com Impostos</b>	<b>20.200.357,51</b>	<b>100,00</b>
Total das Despesas com Ações e Serviços Públicos de Saúde	5.777.930,01	28,60
Atenção Básica	4.338.920,02	21,48
Assistência Hospitalar e Ambulatorial	1.392.875,15	6,90
Vigilância Sanitária	46.134,84	0,23
(-) Total das Deduções com Ações e Serviços Públicos de Saúde*	2.226.100,56	11,02
<b>Total das Despesas para Efeito do Cálculo</b>	<b>3.551.829,45</b>	<b>17,58</b>
Valor Mínimo a ser Aplicado	3.030.053,63	15,00
<b>Valor Acimado Limite</b>	<b>521.775,82</b>	<b>2,58</b>

**Fonte:** Demonstrativos do Balanço Geral consolidado – Sistema e-Sfinge.

\*Deduções, incluindo-se os convênios, dispostas nas Informações Complementares deste Relatório.

O gráfico seguinte apresenta a evolução histórica e comparativa da aplicação em Ações e Serviços Públicos de Saúde:

**Gráfico 12** –Evolução Histórica e Comparativa da Saúde (%): 2018 – 2022



**Fonte:** Demonstrativos do Balanço Geral consolidado – Sistema e-Sfinge.

O gráfico anterior demonstra que o Município de São Bernardino em 2022 reduziu seus gastos com Ações e Serviços Públicos de Saúde, em termos percentuais, quando comparado ao exercício anterior.

## 5.2. Ensino

### 5.2.1. Limite de 25% das receitas de impostos e transferências

**Limite:** mínimo de 25% proveniente de impostos, compreendida a proveniente de transferências, em gastos com Manutenção e Desenvolvimento do Ensino (exercício de 2022) – art. 212 da Constituição Federal.

Apurou-se que o Município aplicou o montante de **R\$ 5.693.413,44** em gastos com manutenção e desenvolvimento do ensino, o que corresponde a **26,75%** da receita proveniente de impostos, sendo aplicado A MAIOR o valor de **R\$ 371.921,15**, representando **1,75%** do mesmo parâmetro, **CUMPRINDO** o disposto no artigo 212 da Constituição Federal.

A apuração das despesas com a Manutenção e Desenvolvimento do Ensino, pode ser demonstrada da seguinte forma:



**Quadro 16** – Apuração das Despesas com Manutenção e Desenvolvimento do Ensino: 2022

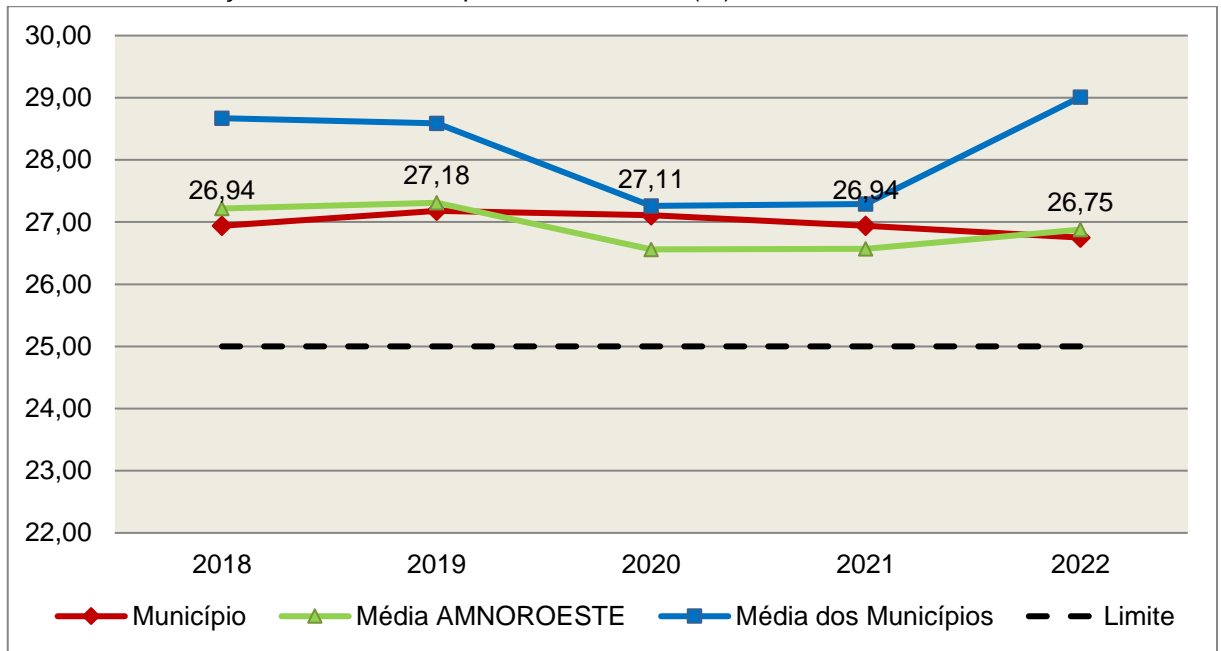
COMPONENTE	VALOR (R\$)	%
<b>Total da Receita com Impostos</b>	<b>21.285.969,15</b>	<b>100,00</b>
<b>Valor Aplicado Educação Infantil</b>	<b>1.224.411,63</b>	<b>5,75</b>
Educação Infantil	1.224.411,63	5,75
<b>Valor Aplicado Ensino Fundamental</b>	<b>4.033.623,05</b>	<b>18,95</b>
Ensino Fundamental	4.027.363,58	18,92
Outras Despesas com Ensino Fundamental	6.259,47	0,03
<b>(-) Total das Deduções consideradas para fins de apuração do Limite Constitucional*</b>	<b>-435.378,76</b>	<b>-2,05</b>
<b>Total das Despesas para efeito de Cálculo</b>	<b>5.693.413,44</b>	<b>26,75</b>
Valor Mínimo a ser Aplicado	5.321.492,29	25,00
<b>Valor Acima do Limite (25%)</b>	<b>371.921,15</b>	<b>1,75</b>

**Fonte:** Demonstrativos do Balanço Geral consolidado – Sistema e-Sfinge.

\*Deduções, incluindo-se os convênios, dispostas nas Informações Complementares deste Relatório.

O gráfico seguinte apresenta a evolução histórica e comparativa da aplicação em Manutenção e Desenvolvimento do Ensino:

**Gráfico 13** –Evolução Histórica e Comparativa do Ensino (%): 2018 – 2022



**Fonte:** Demonstrativos do Balanço Geral consolidado – Sistema e-Sfinge.

O gráfico anterior demonstra que o Município de São Bernardino em 2022 reduziu seus gastos com Manutenção e Desenvolvimento do Ensino, em termos percentuais, quando comparado ao exercício anterior.

## 5.2.2. FUNDEB

**Limite 1:** mínimo de 70% dos recursos oriundos do FUNDEB na remuneração dos profissionais da educação básica em efetivo exercício – art. 212-A, XI, da Constituição Federal c/c art. 26 da Lei nº 14.113/2020.

Verificou-se que o Município aplicou o valor de **R\$ 1.699.084,28**, equivalendo a **75,69%** dos recursos oriundos do FUNDEB, em gastos com a remuneração dos profissionais da educação básica em efetivo exercício, **CUMPRINDO** o estabelecido no artigo 212-A, XI, da Constituição Federal e artigo 26 da Lei nº 14.113/2020.

A apuração das despesas com profissionais da educação básica em efetivo exercício pode ser demonstrada da seguinte forma:

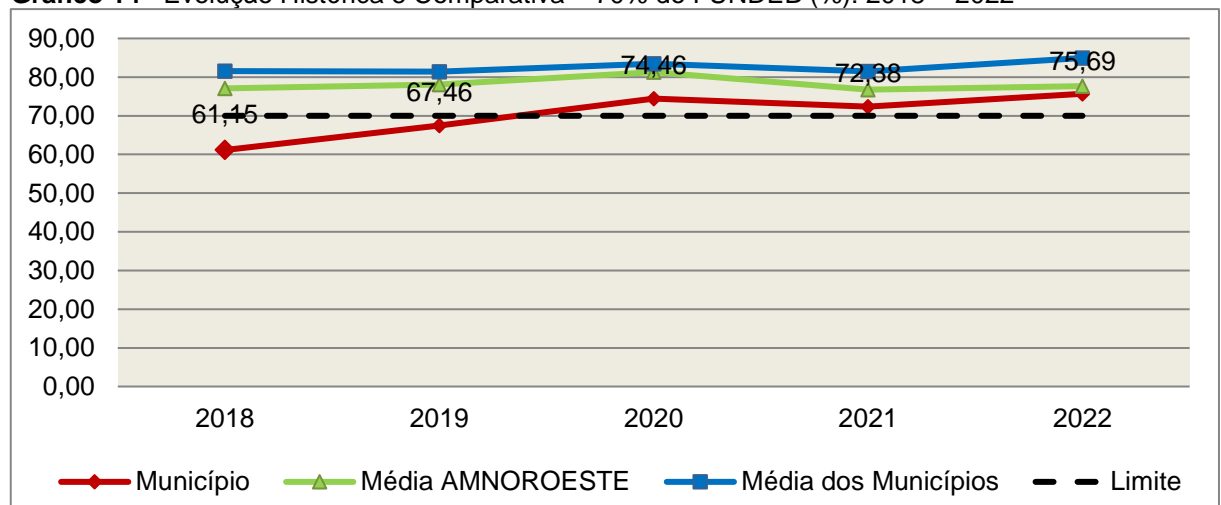
**Quadro 17** – Apuração das Despesas com Profissionais da educação básica em Efetivo Exercício – FUNDEB: 2022

COMPONENTE	VALOR (R\$)
Transferências do FUNDEB	2.237.381,05
(+) Rendimentos de Aplicações Financeiras das Contas do FUNDEB	7.461,81
<b>Total dos recursos oriundos do FUNDEB</b>	<b>2.244.842,86</b>
70% dos Recursos Oriundos do FUNDEB	1.571.390,00
Despesas com Profissionais da Educação Básica em Efetivo Exercício aplicadas com Recursos do FUNDEB	1.699.084,28
<b>Valor Acimado Limite</b>	<b>127.694,28</b>

**Fonte:** Demonstrativos do Balanço Geral consolidado – Sistema e-Sfinge.

O gráfico seguinte apresenta a evolução histórica e comparativa da aplicação em despesas com Profissionais da Educação Básica em Efetivo Exercício:

**Gráfico 14** –Evolução Histórica e Comparativa – 70% do FUNDEB (%): 2018 – 2022



**Fonte:** Demonstrativos do Balanço Geral consolidado – Sistema e-Sfinge.

**Limite 2:** mínimo de 90% dos recursos oriundos do FUNDEB (no exercício financeiro em que forem creditados), em despesas com Manutenção e Desenvolvimento da Educação Básica – artigo 25, da Lei nº 14.113/2020.

Constatou-se que o Município aplicou o valor de **R\$ 2.182.210,12**, equivalendo a **97,21%** dos recursos oriundos do FUNDEB, em despesas com Manutenção e Desenvolvimento da Educação Básica, **CUMPRINDO** o estabelecido no artigo 25, da Lei nº 14.113/2020.

A apuração das despesas com Manutenção e Desenvolvimento da Educação Básica com recursos oriundos do FUNDEB pode ser demonstrada da seguinte forma:

**Quadro 17-A** – Apuração das Despesas com FUNDEB: 2022

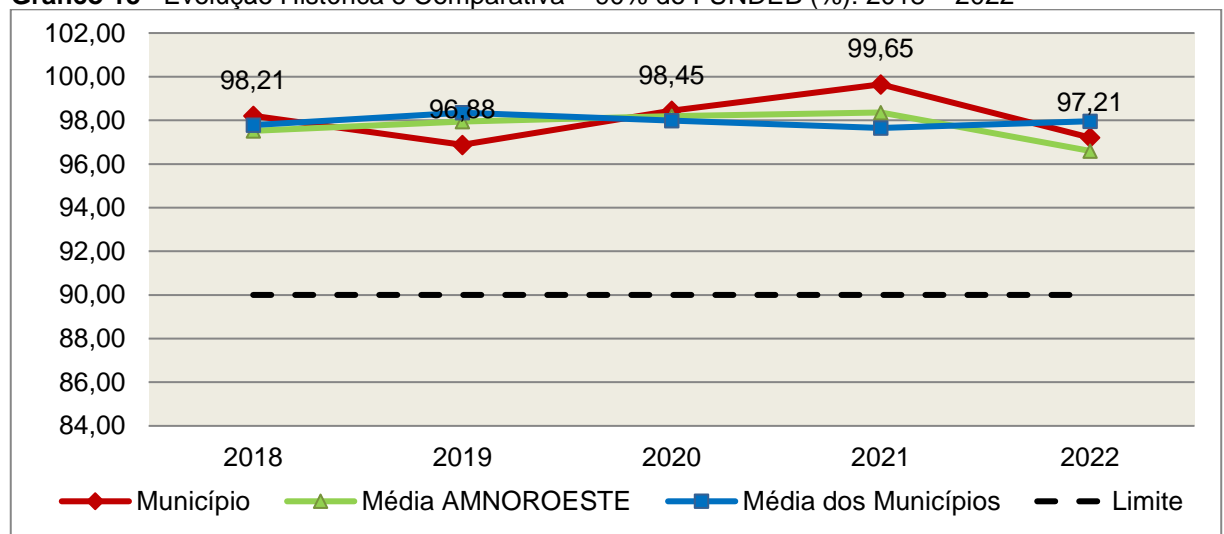
COMPONENTE	VALOR (R\$)
<b>Total dos Recursos Oriundos do FUNDEB</b>	<b>2.244.842,86</b>
90% dos Recursos do FUNDEB	2.020.358,57
Despesas com manutenção e desenvolvimento da educação básica aplicadas no exercício com recursos do FUNDEB *	2.182.210,12
<b>Valor Acima do Limite</b>	<b>161.851,55</b>

**Fonte:** Demonstrativos do Balanço Geral consolidado e análise técnica.

Obs.: \* Apuração efetuada com base na execução orçamentária (despesas empenhadas, liquidadas e pagas e os restos a pagar inscritos no exercício com disponibilidade financeira, considerando-se ainda as possíveis exclusões relativas às despesas impróprias, entre outras).

O gráfico seguinte apresenta a evolução histórica e comparativa da aplicação em Manutenção e Desenvolvimento da Educação Básica com recursos oriundos do FUNDEB:

**Gráfico 15** –Evolução Histórica e Comparativa – 90% do FUNDEB (%): 2018 – 2022



**Fonte:** Demonstrativos do Balanço Geral consolidado – Sistema e-Sfinge.

**Limite 3:** utilização dos recursos do FUNDEB, no exercício seguinte ao do recebimento e mediante abertura de crédito adicional - artigo 25, § 3º da Lei nº 14.113/2020.

O Município utilizou, no 1º quadrimestre mediante a abertura de crédito adicional, integralmente o saldo anterior dos recursos do FUNDEB, no valor de R\$ **6.259,47**, **CUMPRINDO** o estabelecido no § 3º do artigo 25 da Lei nº 14.113/2020.

Obs.: Na apuração do cumprimento da obrigação legal de abertura de crédito adicional para utilização do superávit de recursos do FUNDEB no exercício anterior, foram computados os decretos (crédito adicional) contabilizados na conta contábil 5.2.2.1.2, c/c tabela 20 do lay-out do Sistema e-Sfinge, superávit financeiro do exercício anterior do Fundeb e empenhos (utilização), contendo código de Grupo de Destinação de Recursos de Exercícios Anteriores (3 e/ou 6), com código de Fontes do Fundeb (18 e/ou 19), informados no Sistema e-Sfinge.

**Superávit financeiro do FUNDEB em 31/12/2022:** No tocante ao controle da utilização dos recursos do FUNDEB para o exercício seguinte apresenta-se o Quadro abaixo:

**Quadro 17-B** – Controle da utilização de recursos para o exercício subsequente (art. 25, § 3º da Lei nº 14.113/2020)

COMPONENTE	VALOR (R\$)
Saldo Financeiro do FUNDEB em 31/12/2022	62.632,74
(-) Despesas inscritas em Restos a Pagar no exercício e em exercícios anteriores pendentes de pagamento e/ou despesas registradas em DDO no exercício, com disponibilidade dos recursos do FUNDEB	0,00
<b>(=) Recursos do FUNDEB que não foram utilizados</b>	<b>62.632,74</b>

**Fonte:** Dados do Sistema e-Sfinge e análise técnica.

### 5.3. Limites de gastos com pessoal (LRF)

#### 5.3.1. Limite máximo para os gastos com pessoal do Município

**Limite:** 60% da Receita Corrente Líquida para os gastos com pessoal do Município – art. 169 da Constituição Federal c/c o art. 19, III da Lei Complementar nº 101/2000 (LRF).

**Quadro 18** – Apuração das Despesas com Pessoal do Município: 2022

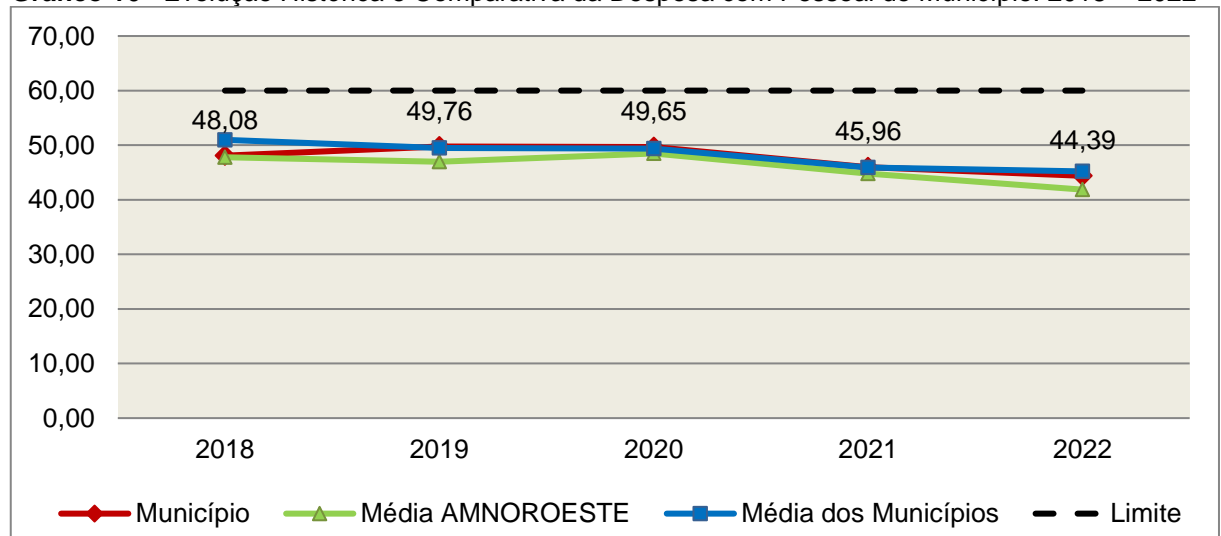
COMPONENTE	VALOR (R\$)	%
<b>TOTAL DA RECEITA CORRENTE LÍQUIDA AJUSTADA</b>	<b>22.638.118,05</b>	<b>100,00</b>
LIMITE DE 60% DA RECEITA CORRENTE LÍQUIDA	13.582.870,83	60,00
Total das Despesas para efeito de Cálculo das Despesas com Pessoal do Poder Executivo	9.517.739,43	42,04
Total das Despesas para efeito de Cálculo das Despesas com Pessoal do Poder Legislativo	530.481,36	2,34
<b>TOTAL DA DESPESA PARA EFEITO DE CÁLCULO DA DESPESA COM PESSOAL DO MUNICÍPIO</b>	<b>10.048.220,79</b>	<b>44,39</b>
Valor Abaixo do Limite (60%)	3.534.650,04	15,61

**Fonte:** Sistema e-Sfinge/Demonstrativos do Balanço Geral consolidado.

No exercício em exame, o Município gastou **44,39%** do total da receita corrente líquida em despesas com pessoal, **CUMPRINDO** o limite contido no artigo 169 da Constituição Federal, regulamentado pela Lei Complementar nº 101/2000.

O gráfico seguinte apresenta a evolução histórica e comparativa das despesas com pessoal do Município:

**Gráfico 16** –Evolução Histórica e Comparativa da Despesa com Pessoal do Município: 2018 – 2022



**Fonte:** Demonstrativos do Balanço Geral consolidado – Sistema e-Sfinge.

O gráfico anterior mostra a redução dos gastos com pessoal do Município de São Bernardino, quando comparado ao exercício anterior.

### 5.3.2. Limite máximo para os gastos com pessoal do Poder Executivo

**Limite:** 54% da Receita Corrente Líquida para os gastos com pessoal do Poder Executivo (Prefeitura, Fundos, Fundações, Autarquias e Empresas Estatais Dependentes) – Artigo 20, III, 'b' da Lei Complementar nº 101/2000 (LRF).

**Quadro 18-A** – Apuração das Despesas com Pessoal do Poder Executivo: 2022

COMPONENTE	VALOR (R\$)	%
<b>TOTAL DA RECEITA CORRENTE LÍQUIDA AJUSTADA</b>	<b>22.638.118,05</b>	<b>100,00</b>
LIMITE DE 54% DA RECEITA CORRENTE LÍQUIDA	12.224.583,75	54,00
Total das Despesas com Pessoal do Poder Executivo	9.995.349,30	44,15
Pessoal e Encargos(despesa liquidada)*	9.995.349,30	44,15
<b>Deduções das Despesas com Pessoal do Poder Executivo****</b>	<b>477.609,87</b>	<b>2,11</b>
<b>Total das Despesas para efeito de Cálculo das Despesas com Pessoal do Poder Executivo</b>	<b>9.517.739,43</b>	<b>42,04</b>
Valor Abaixo do Limite (54%)	2.706.844,32	11,96

**Fonte:**\*Sistema e-Sfinge/<sup>4</sup>Demonstrativos do Balanço Geral consolidado.

\*\* Não foram consideradas as despesas de pessoal classificadas no elemento/subelemento 11.07 (abono de permanência)<sup>5</sup> 08.01 (auxílio funeral), 08.03 (auxílio natalidade), 08.04 (auxílio creche), 08.55 (auxílio creche)<sup>6</sup>.

\*\*\* Composição dos RPNP dispostas nas Informações Complementares deste Relatório.

\*\*\*\*Deduções dispostas nas Informações Complementares deste Relatório.

O demonstrativo acima comprova que, no exercício em exame, o Poder Executivo gastou **42,04%** do total da receita corrente líquida em despesas com pessoal, **CUMPRINDO** a norma contida no artigo 20, III, 'b' da Lei Complementar nº 101/2000.

Registra-se que o artigo 15 da Lei Complementar nº 178/2021 instituiu um regime especial para eliminação, em dez anos, a partir do exercício de 2023, do excedente da despesa com pessoal apurado ao final do exercício de 2021.

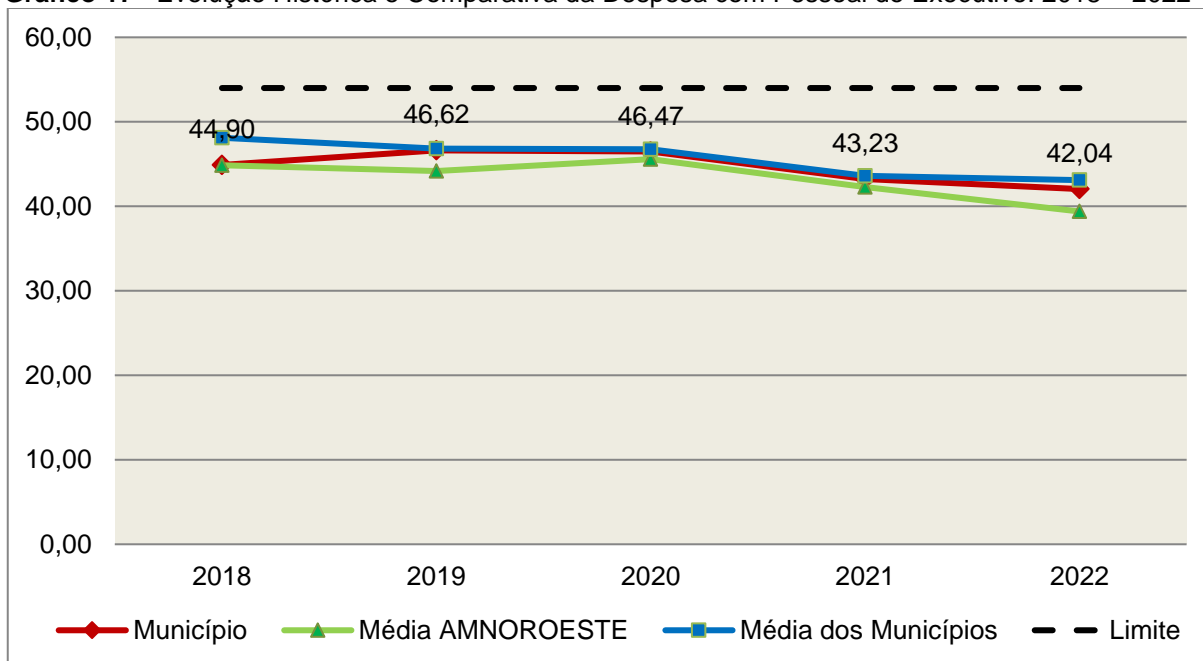
<sup>4</sup>Apuração da Despesa de Pessoal: conforme orientação do Manual dos Demonstrativos Fiscais publicado no endereço <http://www.stn.fazenda.gov.br>

<sup>5</sup> Conforme entendimento consignado no Prejulgado 1762 reformado pelo Tribunal Pleno em Sessão de 06/12/2017.

<sup>6</sup> Conforme orientação do Manual dos Demonstrativos Fiscais as despesas de natureza indenizatória e os benefícios assistências não serão consideradas na Despesa Bruta de Pessoal.

O gráfico seguinte apresenta a evolução histórica e comparativa das despesas com pessoal do Poder Executivo:

**Gráfico 17** –Evolução Histórica e Comparativa da Despesa com Pessoal do Executivo: 2018 – 2022



**Fonte:** Demonstrativos do Balanço Geral consolidado – Sistema e-Sfinge.

Da análise do gráfico, verifica-se que os gastos com pessoal do Poder Executivo reduziram, quando comparado ao exercício anterior.

### 5.3.3. Limite máximo para os gastos com pessoal do Poder Legislativo

**Limite:** 6% da Receita Corrente Líquida para os gastos com pessoal do Poder Legislativo (Câmara Municipal) – Artigo 20, III, 'a' da Lei Complementar nº 101/2000 (LRF).

**Quadro 18-B**– Apuração das Despesas com Pessoal do Poder Legislativo: 2022

COMPONENTE	VALOR (R\$)	%
<b>TOTAL DA RECEITA CORRENTE LÍQUIDA AJUSTADA</b>	<b>22.638.118,05</b>	<b>100,00</b>
LIMITE DE 6% DA RECEITA CORRENTE LÍQUIDA	1.358.287,08	6,00
Total das Despesas com Pessoal do Poder Legislativo	530.481,36	2,34
Pessoal e Encargos (despesa liquidada)*	530.481,36	2,34
<b>Total das Despesas para efeito de Cálculo das Despesas com Pessoal do Poder Legislativo</b>	<b>530.481,36</b>	<b>2,34</b>
Valor Abaixo do Limite (6%)	827.805,72	3,66

**Fonte:**\*Sistema e-Sfinge/7Demonstrativos do Balanço Geral consolidado.

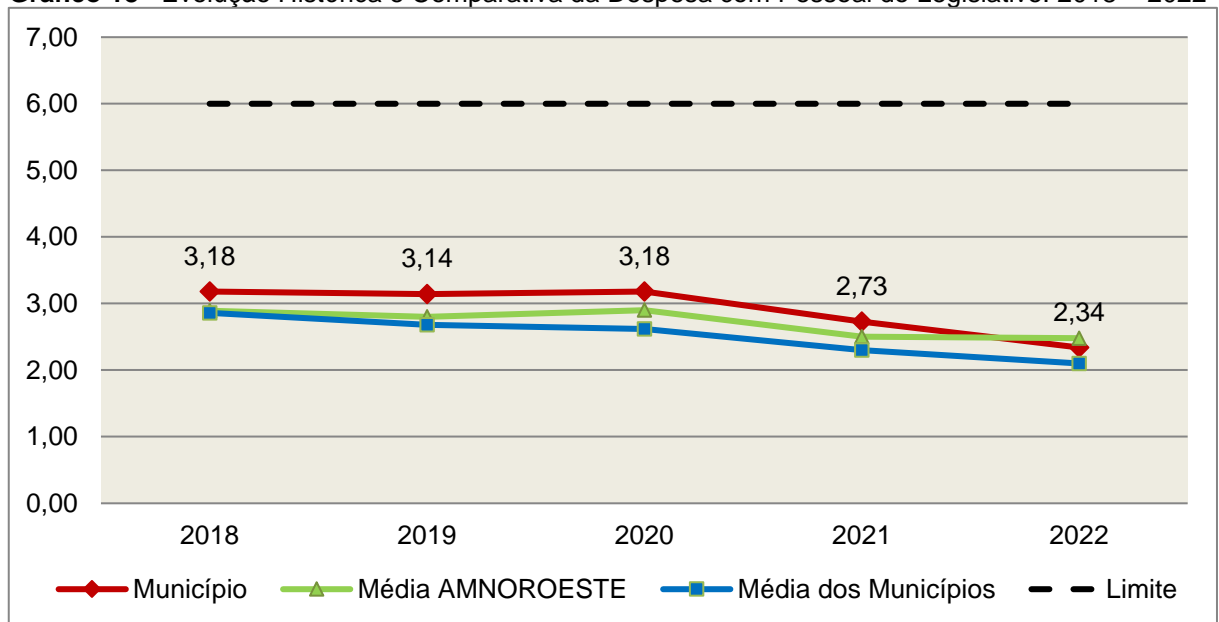
\*\* Composição dos RPNP dispostas nas Informações Complementares deste Relatório.

\*\*\*Deduções dispostas nas Informações Complementares deste Relatório.

O Poder Legislativo gastou, no exercício em exame, **2,34%** do total da receita corrente líquida em despesas com pessoal, **CUMPRINDO** a norma contida no artigo 20, III, 'a' da Lei Complementar nº 101/2000.

O gráfico seguinte apresenta a evolução histórica e comparativa das despesas com pessoal do Poder Legislativo:

**Gráfico 18** –Evolução Histórica e Comparativa da Despesa com Pessoal do Legislativo: 2018 – 2022



**Fonte:** Demonstrativos do Balanço Geral consolidado – Sistema e-Sfinge.

O estudo evolutivo dos gastos com pessoal da Câmara expõe que houve uma redução do percentual quando comparado ao exercício anterior.

7Apuração da Despesa de Pessoal: conforme orientação do Manual dos Demonstrativos Fiscais publicado no endereço <http://www.stn.fazenda.gov.br>



## 6. CONSELHOS MUNICIPAIS

Os Conselhos Municipais são considerados órgãos públicos que contribuem de forma significativa na execução de políticas públicas setoriais.

Podem ser de natureza obrigatória ou discricionária, ou seja, os de criação obrigatória são exigidos por leis federais, cujas funções são definidas como deliberativas, fiscalizadoras, assessoramento, supervisora e executiva; enquanto que os discricionários são decorrentes de legislação municipal.

O artigo 7º, III e § único, I ao V, da Instrução Normativa nº 20, de 31 de agosto de 2015 exige a remessa dos pareceres dos conselhos obrigatórios, juntamente com a prestação de contas anual, quais sejam:

a) Conselho Municipal de Acompanhamento e Controle Social do Fundeb, previsto nos arts. 33 e 34, da Lei Federal n.º 14.113, de 25 de dezembro de 2020.

b) Conselho Municipal de Saúde, previsto no art. 1º, caput e § 2º da Lei Federal n.º 8.142, de 28 de dezembro de 1990;

c) Conselho Municipal dos Direitos da Infância e do Adolescente, previsto no art. 88, inciso II da Lei Federal n.º 8.069, de 13 de junho de 1990;

d) Conselho Municipal de Assistência Social, previsto no art. 16, inciso IV, da Lei Federal n.º 8.742, de 07 de dezembro de 1993;

e) Conselho Municipal de Alimentação Escolar, previsto no art. 18 da Lei Federal n.º 11.947, de 16 de junho de 2009;

f) Conselho Municipal do Idoso, previsto no art. 6º da Lei Federal n.º 8.842, de 04 de janeiro de 1994.

### 6.1. Conselho Municipal de Acompanhamento e Controle Social do FUNDEB (CACs – FUNDEB)

O Conselho Municipal de Acompanhamento e Controle Social do Fundeb está previsto nos artigos 33 e 34 da Lei Federal n.º 14.113, de 25 de dezembro de 2020.

Referido órgão tem a função, entre outras, de acompanhar a correta aplicação dos recursos do Fundeb e do Programa Nacional de Apoio ao Transporte Escolar (PNATE), bem como supervisionar o censo escolar anual.

O Conselho Municipal do Fundeb é autônomo, não é subordinado ao Poder Executivo e seus membros não são remunerados. No entanto, deverá ser

criado por lei específica municipal, e sua composição deve obedecer ao que prescreve o art. 34, IV (a ao f) e § 1º (I ao VI) da Lei nº 14.113/2020:

Art. 34. Os conselhos serão criados por legislação específica, editada no respectivo âmbito governamental, observados os seguintes critérios de composição:

[...]

IV - em âmbito municipal:

- a) 2 (dois) representantes do Poder Executivo municipal, dos quais pelo menos 1 (um) da Secretaria Municipal de Educação ou órgão educacional equivalente;
- b) 1 (um) representante dos professores da educação básica pública;
- c) 1 (um) representante dos diretores das escolas básicas públicas;
- d) 1 (um) representante dos servidores técnico-administrativos das escolas básicas públicas;
- e) 2 (dois) representantes dos pais de alunos da educação básica pública;
- f) 2 (dois) representantes dos estudantes da educação básica pública, dos quais 1 (um) indicado pela entidade de estudantes secundaristas.

§ 1º Integrarão ainda os conselhos municipais dos Fundos, quando houver:

I - 1 (um) representante do respectivo Conselho Municipal de Educação (CME);

II - 1 (um) representante do Conselho Tutelar a que se refere a Lei nº 8.069, de 13 de julho de 1990, indicado por seus pares;

III - 2 (dois) representantes de organizações da sociedade civil;

IV - 1 (um) representante das escolas indígenas;

V - 1 (um) representante das escolas do campo;

VI - 1 (um) representante das escolas quilombolas.

[...]

Conforme consta do processo eletrônico gerado por meio dos dados encaminhados pelo **Município de São Bernardino**, constata-se que foi enviado o arquivo denominado Parecer do Conselho Municipal de Acompanhamento e Controle Social do FUNDEB (CACS – FUNDEB). Contudo, registra-se que não houve análise técnica quanto ao seu conteúdo.

## 6.2. Conselho Municipal de Saúde (CMS)

O Conselho Municipal de Saúde – CMS está previsto no art. 1º, inciso II da Lei Federal n.º 8.142, de 28 de dezembro de 1990.

Trata-se de um órgão colegiado composto por representantes do governo, prestadores de serviço, profissionais de saúde e usuários, atua na formação de estratégias e no controle da execução das políticas de saúde, inclusive nos aspectos econômicos e financeiros, cujas decisões serão homologadas pelo chefe do poder executivo municipal<sup>8</sup>.

Compõe-se, conforme prescreve a terceira diretriz da Resolução n.º 453, de 10 de maio de 2012:

- a) 50% de entidades e movimentos representativos de usuários;
- b) 25% de entidades representativas dos trabalhadores da área de Saúde;
- c) 25% de representação de governo e prestadores de serviços privados conveniados, ou sem fins lucrativos.

O Conselho Municipal de Saúde tem as competências elencadas pela quinta diretriz da Resolução n.º 453/2012:

Quinta Diretriz: aos Conselhos de Saúde Nacional, Estaduais, Municipais e do Distrito Federal, que têm competências definidas nas leis federais, bem como em indicações advindas das Conferências de Saúde, compete:

I - fortalecer a participação e o Controle Social no SUS, mobilizar e articular a sociedade de forma permanente na defesa dos princípios constitucionais que fundamentam o SUS;

II - elaborar o Regimento Interno do Conselho e outras normas de funcionamento;

III - discutir, elaborar e aprovar propostas de operacionalização das diretrizes aprovadas pelas Conferências de Saúde;

IV - atuar na formulação e no controle da execução da política de saúde, incluindo os seus aspectos econômicos e financeiros, e propor estratégias para a sua aplicação aos setores público e privado;

V - definir diretrizes para elaboração dos planos de saúde e deliberar sobre o seu conteúdo, conforme as diversas

---

<sup>8</sup>Viana, Luiz Cláudio. O papel dos conselhos municipais na gestão pública [monografia]; orientadora, Maria Eliana Cristina Bar. - Florianópolis, SC, 2011. p. 26

situações epidemiológicas e a capacidade organizacional dos serviços;

VI - anualmente deliberar sobre a aprovação ou não do relatório de gestão;

VII - estabelecer estratégias e procedimentos de acompanhamento da gestão do SUS, articulando-se com os demais colegiados, a exemplo dos de seguridade social, meio ambiente, justiça, educação, trabalho, agricultura, idosos, criança e adolescente e outros;

VIII - proceder à revisão periódica dos planos de saúde;

IX - deliberar sobre os programas de saúde e aprovar projetos a serem encaminhados ao Poder Legislativo, propor a adoção de critérios definidores de qualidade e resolutividade, atualizando-os face ao processo de incorporação dos avanços científicos e tecnológicos na área da Saúde;

X - a cada quadrimestre deverá constar dos itens da pauta o pronunciamento do gestor, das respectivas esferas de governo, para que faça a prestação de contas, em relatório detalhado, sobre andamento do plano de saúde, agenda da saúde pactuada, relatório de gestão, dados sobre o montante e a forma de aplicação dos recursos, as auditorias iniciadas e concluídas no período, bem como a produção e a oferta de serviços na rede assistencial própria, contratada ou conveniada, de acordo com a Lei Complementar no 141/2012.

XI - avaliar, explicitando os critérios utilizados, a organização e o funcionamento do Sistema Único de Saúde do SUS;

XII - avaliar e deliberar sobre contratos, consórcios e convênios, conforme as diretrizes dos Planos de Saúde Nacional, Estaduais, do Distrito Federal e Municipais;

XIII - acompanhar e controlar a atuação do setor privado credenciado mediante contrato ou convênio na área de saúde;

XIV - aprovar a proposta orçamentária anual da saúde, tendo em vista as metas e prioridades estabelecidas na Lei de Diretrizes Orçamentárias, observado o princípio do processo de planejamento e orçamento ascendentes, conforme legislação vigente;

XV - propor critérios para programação e execução financeira e orçamentária dos Fundos de Saúde e acompanhar a movimentação e destino dos recursos;

XVI - fiscalizar e controlar gastos e deliberar sobre critérios de movimentação de recursos da Saúde, incluindo o Fundo

de Saúde e os recursos transferidos e próprios do Município, Estado, Distrito Federal e da União, com base no que a lei disciplina;

XVII - analisar, discutir e aprovar o relatório de gestão, com a prestação de contas e informações financeiras, repassadas em tempo hábil aos conselheiros, e garantia do devido assessoramento;

XVIII - fiscalizar e acompanhar o desenvolvimento das ações e dos serviços de saúde e encaminhar denúncias aos respectivos órgãos de controle interno e externo, conforme legislação vigente;

XIX - examinar propostas e denúncias de indícios de irregularidades, responder no seu âmbito a consultas sobre assuntos pertinentes às ações e aos serviços de saúde, bem como apreciar recursos a respeito de deliberações do Conselho nas suas respectivas instâncias;

XX - estabelecer a periodicidade de convocação e organizar as Conferências de Saúde, propor sua convocação ordinária ou extraordinária e estruturar a comissão organizadora, submeter o respectivo regimento e programa ao Pleno do Conselho de Saúde correspondente, convocar a sociedade para a participação nas pré-conferências e conferências de saúde;

XXI - estimular articulação e intercâmbio entre os Conselhos de Saúde, entidades, movimentos populares, instituições públicas e privadas para a promoção da Saúde;

XXII - estimular, apoiar e promover estudos e pesquisas sobre assuntos e temas na área de saúde pertinente ao desenvolvimento do Sistema Único de Saúde (SUS);

XXIII - acompanhar o processo de desenvolvimento e incorporação científica e tecnológica, observados os padrões éticos compatíveis com o desenvolvimento sociocultural do País;

XXIV - estabelecer ações de informação, educação e comunicação em saúde, divulgar as funções e competências do Conselho de Saúde, seus trabalhos e decisões nos meios de comunicação, incluindo informações sobre as agendas, datas e local das reuniões e dos eventos;

XXV - deliberar, elaborar, apoiar e promover a educação permanente para o controle social, de acordo com as Diretrizes e a Política Nacional de Educação Permanente para o Controle Social do SUS;

XXVI - incrementar e aperfeiçoar o relacionamento sistemático com os poderes constituídos, Ministério Público, Judiciário e Legislativo, meios de comunicação, bem como setores relevantes não representados nos conselhos;

XXVII - acompanhar a aplicação das normas sobre ética em pesquisas aprovadas pelo CNS;

XXVIII - deliberar, encaminhar e avaliar a Política de Gestão do Trabalho e Educação para a Saúde no SUS;

XXIX - acompanhar a implementação das propostas constantes do relatório das plenárias dos Conselhos de Saúde; e

XXX - atualizar periodicamente as informações sobre o Conselho de Saúde no Sistema de Acompanhamento dos Conselhos de Saúde (SIACS).

Salienta-se que os membros do Conselho não são remunerados e suas funções são consideradas de relevância pública.

Conforme consta do processo eletrônico gerado por meio dos dados encaminhados pelo **Município de São Bernardino**, constata-se que foi enviado o arquivo denominado Parecer do Conselho Municipal de Saúde (CMS). Contudo, registra-se que não houve análise técnica quanto ao seu conteúdo.

### 6.3. Conselho Municipal dos Direitos da Criança e do Adolescente

A Constituição Federal trata do dever da família, da sociedade e do Estado, em caráter prioritário, em assegurar à criança e ao adolescente uma série de direitos, conforme pode ser constatado em seu artigo 227:

É dever da família, da sociedade e do Estado assegurar à criança, ao adolescente e ao jovem, com absoluta prioridade, o direito à vida, à saúde, à alimentação, à educação, ao lazer, à profissionalização, à cultura, à dignidade, ao respeito, à liberdade e à convivência familiar e comunitária, além de colocá-los a salvo de toda forma de negligência, discriminação, exploração, violência, crueldade e opressão.

Nessa linha foi promulgada a Lei nº 8.069, de 13 de julho de 1990, que dispõe sobre o Estatuto da Criança e do Adolescente (ECA) e trata sobre a proteção integral desses.

A referida Lei prevê em seu artigo 88, incisos II e IV, a criação do Conselho Municipal dos Direitos da Criança e do Adolescente e a manutenção de fundo especial, respectivamente. Esse fundo, no caso dos Municípios, deve ser criado por lei municipal, obedecendo ao disposto no artigo 167, IX da Constituição Federal e artigo 74 da Lei nº 4.320/64.

O Conselho Municipal da Criança e do Adolescente é órgão deliberativo e controlador das ações relacionadas à política de atendimento dos direitos da criança e do adolescente.

Conforme consta do processo eletrônico gerado por meio dos dados encaminhados pelo **Município de São Bernardino**, constata-se que foi enviado o arquivo denominado Parecer do Conselho Municipal dos Direitos da Criança e do Adolescente (CMDCA). Contudo, registra-se que não houve análise técnica quanto ao seu conteúdo.

#### 6.4. Conselho Municipal de Assistência Social (CMAS)

O Conselho Municipal de Assistência Social está previsto no art. 16, inciso IV da Lei Federal n.º 8.742, de 07 de dezembro de 1993.

Citado órgão tem a competência de acompanhar a execução da política de assistência social, e seus membros não são remunerados. No entanto, conforme parágrafo único do art. 16 da Lei n.º 8.742/93 as despesas referentes a passagens e diárias de conselheiros representantes do governo ou da sociedade civil, quando estiverem no exercício de suas atribuições devem ser custeadas pelo órgão gestor da Assistência Social.

Conforme consta do processo eletrônico gerado por meio dos dados encaminhados pelo **Município de São Bernardino**, constata-se que foi enviado o arquivo denominado Parecer do Conselho Municipal de Assistência Social (CMAS). Contudo, registra-se que não houve análise técnica quanto ao seu conteúdo.

#### 6.5. Conselho Municipal de Alimentação Escolar (CMAE)

O Conselho Municipal de Alimentação Escolar está previsto no artigo 18 da Lei Federal n.º 11.947, de 16 de junho de 2009:

Art. 18. Os Estados, o Distrito Federal e os Municípios instituirão, no âmbito de suas respectivas jurisdições administrativas, Conselhos de Alimentação Escolar - CAE, órgãos colegiados de caráter fiscalizador, permanente, deliberativo e de assessoramento, compostos da seguinte forma:

I - 1 (um) representante indicado pelo Poder Executivo do respectivo ente federado;

II - 2 (dois) representantes das entidades de trabalhadores da educação e de discentes, indicados pelo respectivo órgão de representação, a serem escolhidos por meio de assembleia específica;

III - 2 (dois) representantes de pais de alunos, indicados pelos Conselhos Escolares, Associações de Pais e Mestres

ou entidades similares, escolhidos por meio de assembleia específica;

IV - 2 (dois) representantes indicados por entidades civis organizadas, escolhidos em assembleia específica.

§ 1º Os Estados, o Distrito Federal e os Municípios poderão, a seu critério, ampliar a composição dos membros do CAE, desde que obedecida a proporcionalidade definida nos incisos deste artigo.

§ 2º Cada membro titular do CAE terá 1 (um) suplente do mesmo segmento representado.

§ 3º Os membros terão mandato de 4 (quatro) anos, podendo ser reconduzidos de acordo com a indicação dos seus respectivos segmentos.

§ 4º A presidência e a vice-presidência do CAE somente poderão ser exercidas pelos representantes indicados nos incisos II, III e IV deste artigo.

§ 5º O exercício do mandato de conselheiros do CAE é considerado serviço público relevante, não remunerado.

§ 6º Caberá aos Estados, ao Distrito Federal e aos Municípios informar ao FNDE a composição do seu respectivo CAE, na forma estabelecida pelo Conselho Deliberativo do FNDE.

A sua atuação está prevista no artigo 19 da citada lei:

Art. 19. Compete ao CAE:

I - acompanhar e fiscalizar o cumprimento das diretrizes estabelecidas na forma do art. 2º desta Lei;

II - acompanhar e fiscalizar a aplicação dos recursos destinados à alimentação escolar;

III - zelar pela qualidade dos alimentos, em especial quanto às condições higiênicas, bem como a aceitabilidade dos cardápios oferecidos;

IV - receber o relatório anual de gestão do PNAE e emitir parecer conclusivo a respeito, aprovando ou reprovando a execução do Programa.

Parágrafo único. Os CAEs poderão desenvolver suas atribuições em regime de cooperação com os Conselhos de Segurança Alimentar e Nutricional estaduais e municipais e demais conselhos afins, e deverão observar as diretrizes estabelecidas pelo Conselho Nacional de Segurança Alimentar e Nutricional - CONSEA.

Conforme consta do processo eletrônico gerado por meio dos dados encaminhados pelo **Município de São Bernardino**, constata-se que foi enviado o arquivo denominado Parecer do Conselho Municipal de Alimentação Escolar (CMAE). Contudo, registra-se que não houve análise técnica quanto ao seu conteúdo.



## 6.6. Conselho Municipal do Idoso (ou da Pessoa Idosa ou dos Direitos da Pessoa Idosa)

O Conselho Municipal do Idoso está previsto no artigo 6º da Lei Federal n.º 8.842, de 04 de janeiro de 1994.

Suas competências estão previstas no artigo 7º da mesma lei, na redação dada pela Lei n.º 10.741/2003:

Art. 7º Compete aos Conselhos de que trata o art. 6º desta Lei a supervisão, o acompanhamento, a fiscalização e a avaliação da política nacional do idoso, no âmbito das respectivas instâncias político-administrativas.

Conforme consta do processo eletrônico gerado por meio dos dados encaminhados pelo **Município de São Bernardino**, constata-se que foi enviado o arquivo denominado Parecer do Conselho Municipal do Idoso (CMI). Contudo, registra-se que não houve análise técnica quanto ao seu conteúdo.

## 7. DO CUMPRIMENTO DA TRANSPARÊNCIA DA GESTÃO FISCAL

A transparência da gestão fiscal, entendida como a produção e divulgação sistemática de informações, é um dos pilares em que se assenta a Lei Complementar nº 101/2000.

Para assegurar essa transparência a Lei Complementar nº 131/2009 acrescentou dispositivos a referida Lei a fim de determinar a disponibilização, em tempo real, de informações pormenorizadas sobre a execução orçamentária e financeira, referentes à receita e à despesa, da União, dos Estados, do Distrito Federal e dos Municípios, bem como definiu prazos para a implantação.

O artigo 48, § 1º, da Lei Complementar nº 101/2000 alterado pelas Leis Complementares nº 131/2009 e 156/2016, assim determina:

Art. 48. [...]

§ 1º A transparência será assegurada também mediante:

I – incentivo à participação popular e realização de audiências públicas, durante os processos de elaboração e discussão dos planos, lei de diretrizes orçamentárias e orçamentos;

II – liberação ao pleno conhecimento e acompanhamento da sociedade, em tempo real, de informações pormenorizadas sobre a execução orçamentária e financeira, em meios eletrônicos de acesso público; e

III – adoção de sistema integrado de administração financeira e controle, que atenda a padrão mínimo de qualidade estabelecido pelo Poder Executivo da União e ao disposto no art. 48-A.

Os conteúdos das informações sobre a execução orçamentária e financeira, liberados em meios eletrônicos de acesso público, são definidos no artigo 48-A, I e II, da Lei Complementar nº 101/2000 incluído pela Lei Complementar nº 131/2009, a saber:

Art. 48-A. Para os fins a que se refere o inciso II do parágrafo único do art. 48, os entes da Federação disponibilizarão a qualquer pessoa física ou jurídica o acesso a informações referentes a:

I – quanto à despesa: todos os atos praticados pelas unidades gestoras no decorrer da execução da despesa, no momento de sua realização, com a disponibilização mínima dos dados referentes ao número do correspondente processo, ao bem fornecido ou ao serviço prestado, à pessoa física ou jurídica beneficiária do pagamento e, quando for o caso, ao procedimento licitatório realizado;

II – quanto à receita: o lançamento e o recebimento de toda a receita das unidades gestoras, inclusive referente a recursos extraordinários.

Quanto aos prazos para o cumprimento das determinações dispostas nos referidos artigos a Lei Complementar nº 131/2009 estabeleceu:

Art. 73-B. Ficam estabelecidos os seguintes prazos para o cumprimento das determinações dispostas nos incisos II e III do parágrafo único do art. 48 e do art. 48-A:

I – 1 (um) ano para a União, os Estados, o Distrito Federal e os Municípios com mais de 100.000 (cem mil) habitantes;

II – 2 (dois) anos para os Municípios que tenham entre 50.000 (cinquenta mil) e 100.000 (cem mil) habitantes;

III – 4 (quatro) anos para os Municípios que tenham até 50.000 (cinquenta mil) habitantes.

Parágrafo único. Os prazos estabelecidos neste artigo serão contados a partir da data de publicação da lei complementar que introduziu os dispositivos referidos no caput deste artigo.”

O Sistema Integrado de Administração Financeira e Controle – SIAFIC, mencionado no inciso III do § 1º do artigo 48 da Lei Complementar nº 101/2000, alterado pela Lei Complementar nº 131/2009, foi regulamentado por meio do Decreto Federal nº 7.185/2010, que foi revogado pelo Decreto Federal nº 10.540/2020.

A regulamentação apresentada no Decreto Federal nº 10.540, de 5 de novembro de 2020, deverá ser observada obrigatoriamente pelos entes federativos somente a partir de 1º de janeiro de 2023 (art. 18).

Art. 18. Os entes federativos deverão observar as disposições deste Decreto a partir de 1º de janeiro de 2023.

Assim sendo, no exercício em análise, serão verificados apenas os requisitos previstos em lei, devido à revogação do Decreto Federal nº 7.185/2010. A partir do exercício de 2023, serão analisadas as disposições previstas no Decreto Federal nº 10.540/2020.

A análise, por amostragem, do cumprimento das normas estabelecidas na Lei Complementar nº 101/2000, alterada pelas Leis Complementares nº 131/2009 e 156/2016, pelo Município de **São Bernardino**, no tocante aos dados relativos do exercício em exame é demonstrada no Quadro a seguir:

**Quadro 19 – Cumprimento da Transparência da Gestão Fiscal**

I – QUANTO À FORMA	
Disponibilização de informações de todas as unidades municipais	Análise prejudicada em razão da revogação do Decreto Federal nº 7.185/2010
Liberação ao pleno conhecimento e acompanhamento da sociedade, em tempo real, de informações pormenorizadas sobre a execução orçamentária e financeira, em meios eletrônicos de acesso público; e (art. 48, II, LRF alterada pela Lei Complementar n.º 156/2016)	Análise prejudicada em razão da data de acesso
Disponibilização em meio eletrônico que possibilite amplo acesso público na Internet, sem exigências de cadastramento de usuários ou utilização de senhas para acesso	Análise prejudicada em razão da revogação do Decreto Federal nº 7.185/2010
Permitir o armazenamento, a importação e a exportação de dados	Análise prejudicada em razão da revogação do Decreto Federal nº 7.185/2010

<b>I – QUANTO AO CONTEÚDO</b>	
<b>DESPESA</b>	
(art. 48-A, I, da Lei Complementar n° 101/2000)	
a) o valor do empenho, liquidação e pagamento	<b>CUMPRIU</b>
b) o número do empenho	<b>CUMPRIU</b>
c) a classificação orçamentária, especificando a unidade orçamentária, função, subfunção, natureza da despesa e a fonte dos recursos que financiaram o gasto	<b>CUMPRIU</b>
d) a pessoa física ou jurídica beneficiária do pagamento, inclusive nos desembolsos de operações independentes da execução orçamentária, exceto no caso de folha de pagamento de pessoal e de benefícios previdenciários	<b>CUMPRIU</b>
e) o procedimento licitatório realizado, bem como à sua dispensa ou inexigibilidade, quando for o caso, com o número do correspondente processo	<b>CUMPRIU</b>
f) o bem fornecido ou serviço prestado, quando for o caso	<b>CUMPRIU</b>

<b>RECEITA</b>	
(art. 48-A, II, da Lei Complementar n° 101/2000)	
a) previsão	<b>CUMPRIU</b>
b) lançamento	<b>DESCUMPRIU</b>
c) arrecadação	<b>CUMPRIU</b>

**Fonte:** Site da Prefeitura Municipal – Portal da Transparência – Data de acesso: Oct 22 2022 12:00AM (fls. ).

Obs. Vide restrição anotada no item Restrições de Ordem Legal deste Relatório.

## 8. POLÍTICAS PÚBLICAS

Segundo SECCHI<sup>9</sup>, podemos conceituar política pública como: “uma ação elaborada no sentido de enfrentar um problema público”.

As políticas públicas estão presentes principalmente nas áreas de saúde, educação, segurança, habitação, transporte, assistência social e meio ambiente, as quais existem em todas as esferas de governo (federal, estadual e municipal). Sendo que, utilizam-se dos instrumentos de planejamento (Plano Plurianual – PPA, Lei de Diretrizes Orçamentárias – LDO e Lei Orçamentária anual – LOA) para executá-las.

Neste universo, serão realizadas avaliações no que se refere as ações nas áreas de saúde e educação, por meio de verificação dos efeitos da alteração no processo de pactuação interfederativa do Plano Nacional de Saúde (Nota Técnica nº 20/2021-DGIP/SE/MS), e do monitoramento do Plano Nacional de Educação – PNE (Lei Federal n.º 13.005, de 25/06/2014), respectivamente.

### 8.1. Monitoramento do Plano Nacional de Saúde

No âmbito das políticas públicas de saúde, o Plano Nacional de Saúde - PNS está previsto na Lei n. 8.080/90, art. 15, VIII e deve ser elaborado em conjunto pela União, Estados, Distrito Federal e Municípios, devidamente alinhados com os instrumentos de planejamento (PPA, LDO e LOA).

As diretrizes, objetivos e metas da saúde foram definidas na Pactuação Interfederativa, a qual incluiu 23 indicadores relacionados às prioridades nacionais em saúde, estabelecida por meio da Resolução n.º 8, de 24/11/2016, para o período de 2017-2021, e considerados no planejamento de cada ente.

O monitoramento e avaliação das diretrizes mostra-se fundamental para o acompanhamento da execução em nível local quanto ao cumprimento das metas pactuadas, as quais são avaliadas por meio dos indicadores previamente estabelecidos.

Registra-se, porém, que o monitoramento do Plano Nacional de Saúde – PNS, realizado por meio da Pactuação Interfederativa 2017-2021, teve sua verificação descontinuada, em razão da revogação da Resolução nº 8, de 24 de novembro de 2016, da Comissão Intergestores Tripartite (CIT), que trata do processo de Pactuação Interfederativa de Indicadores, conforme descrito na Nota Técnica nº 20/2021-DGIP/SE/MS<sup>10</sup>.

<sup>9</sup> SECCHI, Leonardo. Políticas Públicas

<sup>10</sup> NOTA TÉCNICA Nº 20/2021-DGIP/SE/MS. Disponível em: <https://digisusgmp.saude.gov.br/storage/conteudo/694Fwffj1jklWlYl4fqll7bvJS08aYwOxsQjYQT.pdf>. Acesso em 22 abr. 2023.

Não obstante, registra-se que os planos municipais de saúde devem atuar como instrumentos centrais da coordenação do sistema de saúde, de modo a expressar as responsabilidades sanitárias e os compromissos da gestão com as necessidades da população.

Nesse sentido, a Portaria de Consolidação nº 1/GM/MS, de 28 de setembro de 2017<sup>11</sup> define que o Plano de Saúde é instrumento central de planejamento para definição e implementação de todas as iniciativas no âmbito da saúde de cada esfera da gestão do SUS para o período de 4 (quatro) anos e observará os prazos do PPA, conforme definido nas Leis Orgânicas dos entes federados. Em vista disso, os atuais planos municipais de saúde têm vigência de 2022 a 2025.

A mesma portaria, em seu §7º, do art. 96, estabelece ainda que o Plano de Saúde deverá considerar as diretrizes definidas pelos Conselhos e Conferências de Saúde e deve ser submetido à apreciação e aprovação do Conselho de Saúde respectivo e disponibilizado em meio eletrônico no sistema DigiSUS Gestor/Módulo Planejamento - DGMP.

Deste modo, nos termos do item 2.9, da Nota Informativa Nº 7/2021-CGFIP/DGIP/SE/MS<sup>12</sup>, o sistema DigiSUS Gestor/Módulo Planejamento (DGMP) deve ser obrigatoriamente utilizado pelos estados, Distrito Federal e municípios, para registro de informações e documentos relativos ao Plano de Saúde e à PAS, bem como para a elaboração do RDQA e do RAG referentes ao ano de 2018 em diante. Por meio do sistema, os relatórios também são enviados para análise e manifestação do Conselho de Saúde, nos termos do art. 41 da Lei Complementar nº 141/2012 (arts. 435 a 441 da PRC 1/2017; e Art. 2º da Portaria nº 750, de 29 de abril de 2019).

As ferramentas de monitoramento permitem identificar os entes federativos que ainda não registraram no sistema as informações obrigatórias relativas aos instrumentos de planejamento, conforme previsto na legislação (item 3.1., da Nota Informativa Nº 7/2021-CGFIP/DGIP/SE/MS).

Assim, com base nos dados extraídos do Ministério da Saúde, Sala de Apoio à Gestão Estratégica (SAGE)<sup>13</sup>, verificou-se o Painel da Situação dos

---

<sup>11</sup> Portaria de Consolidação nº 1/GM/MS, de 28 de setembro de 2017. Disponível em: [https://bvsmms.saude.gov.br/bvs/saudelegis/gm/2017/prc0001\\_03\\_10\\_2017.html](https://bvsmms.saude.gov.br/bvs/saudelegis/gm/2017/prc0001_03_10_2017.html). Acesso em: 03 mai. 2023.

<sup>12</sup> NOTA INFORMATIVA Nº 7/2021-CGFIP/DGIP/SE/MS. Disponível em: <https://digiSusgmp.saude.gov.br/storage/conteudo/RjquFA4APGq3NpYChpu4JtwBigiaaCUxdEWoCLT7.pdf>. Acesso em 03 mai. 2023.

<sup>13</sup> Disponível em: <https://portalsage.saude.gov.br/painelInstrumentoPlanejamento>. Acesso em: 03 mai. 2023.

Instrumentos de Planejamento dos municípios de Santa Catarina, onde é apresentado o status de cada plano municipal de saúde<sup>14</sup>.

Para o ano de 2022, foi constatado que a situação do plano de saúde do município de São Bernardino foi Aprovado.

Paralelamente as Políticas Públicas da Saúde delineadas no Plano Nacional de Saúde – PNS, o Governo Federal aderiu a Agenda 2030, aprovada em Assembleia Geral das Organizações das Nações Unidas – ONU, denominada “Transformando Nosso Mundo”, a qual estabelece 17 (dezessete) objetivos de Desenvolvimento Sustentável – ODS, divididos em 169 (cento e sessenta e nove) metas, sendo que, na área da saúde temos o objetivo 3 – Saúde e Bem Estar.

Considerando-se uma agenda global, proposta para melhoria do desenvolvimento sustentável do planeta a longo prazo, sugere-se que os Municípios adotem medidas para incluir em suas políticas públicas de saúde, além do planejamento e execução do Plano Nacional de Saúde, também, Objetivos de Desenvolvimento Sustentável – ODS.

## 8.2. Acompanhamento da Política de Educação

### 8.2.1. Monitoramento dos Planos Municipais de Educação

No contexto das Políticas Públicas o Plano Nacional de Educação - PNE teve a sua importância reconhecida principalmente após o advento da Emenda Constitucional nº 59/2009, onde passou a ser exigência constitucional com periodicidade decenal, tornando-se assim o norteador da Educação no país, uma vez que, todas as esferas do governo (União, Estados e Municípios) devem pautar as suas ações em Educação alinhadas ao PNE.

Referido Plano teve a sua aprovação pela Lei Federal nº 13.005, de 25/06/2014 com vigência de 10 anos e apresenta 10 diretrizes, 20 metas e 254 estratégias com abrangência em todos os níveis de ensino. Os Municípios aprovaram seus Planos Municipais de Educação que devem estar em consonância com as diretrizes, metas e estratégias do Plano Nacional de Educação, conforme art. 8º do PNE<sup>15</sup>.

As diretrizes foram estabelecidas no art. 2º do PNE e são as seguintes:

---

<sup>14</sup> O status de cada plano de saúde enviado pelos entes ao sistema DigiSUS Gestor/Módulo Planejamento – DGMP estão descritos em Nota Informativa (Disponível em: <https://portalsage.saude.gov.br/pdf/notaPainellstrumentosPlanejamento.pdf>. Acesso em: 03 mai. 2023). Para os planos de saúde, os status são: Não iniciado, Em elaboração, Aprovado, Não Aprovado, Em análise no Conselho de Saúde.

<sup>15</sup> Art. 8º Os Estados, o Distrito Federal e os Municípios deverão elaborar seus correspondentes planos de educação, ou adequar os planos já aprovados em lei, em consonância com as diretrizes, metas e estratégias previstas neste PNE, no prazo de 1 (um) ano contado da publicação desta Lei.

- Erradicação do analfabetismo;
- Universalização do atendimento escolar;
  - Superação das desigualdades educacionais, com ênfase na promoção da cidadania e na erradicação de todas as formas de discriminação;
  - Melhoria da qualidade da educação;
  - Formação para o trabalho e para a cidadania, com ênfase nos valores morais e éticos em que se fundamenta a sociedade;
  - Promoção do princípio da gestão democrática da educação pública;
  - Promoção humanística, científica, cultural e tecnológica do País;
  - Estabelecimento de meta de aplicação de recursos públicos em educação como proporção do Produto Interno Bruto – PIB, que assegure atendimento às necessidades de expansão, com padrão de qualidade e equidade;
  - Valorização dos (as) profissionais da educação;
  - Promoção dos princípios do respeito aos direitos humanos, à diversidade e à sustentabilidade socioambiental.

As Metas e Estratégias estão discriminadas no Anexo do PNE, bem como nos Planos Municipais de Educação aprovados em cada Ente por meio de lei específica. Os planos que foram aprovados nos Municípios de Santa Catarina estão disponíveis no Espaço TCE Educação, no seguinte endereço eletrônico <https://servicos.tce.sc.gov.br/tceeducacao/><sup>16</sup>. Nos casos de alterações legislativas, incumbe ao Município informar o Tribunal de Contas, que realiza a devida atualização no sítio eletrônico.

Ainda, no Espaço TCE Educação<sup>17</sup>, constam painéis de monitoramento que estão sendo elaborados e disponibilizados para acompanhamento dos Planos Municipais de Educação. Neste ponto será avaliado o esforço do gestor para garantir o alcance de algumas metas e estratégias dos planos de educação, considerando dados e informações que foram extraídos dos mencionados painéis.

Sempre que possível o monitoramento será realizado de acordo com os percentuais das metas e estratégias fixados em cada Plano Municipal de Educação, alertando que Municípios que estabeleceram percentuais em dissonância com o Plano Nacional de Educação devem seguir os parâmetros fixados nesse último.

Os dados populacionais necessários para verificar a população a ser atendida em cada faixa etária foram estimados e atualizados a partir de estudo

<sup>16</sup> Na opção “Consulte os Planos de Educação dos municípios catarinenses e do Estado”.

<sup>17</sup> Disponível em: <https://servicos.tce.sc.gov.br/tceeducacao/#acompanhamento>. Acesso em: 13 mar 2023.



técnico realizado por auditores fiscais de controle externo da Diretoria de Atividades Especiais (DAE) do TCE/SC<sup>18</sup>. A metodologia aplicada para o monitoramento se encontra discriminada em cada item correspondente, e foi desenvolvida tendo em vista a necessidade de estimar, com a maior proximidade possível da realidade, a população do Município em cada estrato etário, o que não é possível com a utilização direta de dados do Censo Demográfico de 2010, ou com a Pesquisa Nacional por Amostra de Domicílios Contínua do IBGE (PNAD), que não abrange todos os Municípios brasileiros.

A metodologia utilizada pelo Tribunal de Contas foi submetida aos partícipes do Acordo de Cooperação Técnica nº 07/2019<sup>19</sup>, cujo objeto é o desenvolvimento de painéis de acompanhamento dos Planos Estadual e Municipais de Educação de Santa Catarina, a partir de base de dados comum. Portanto, deve servir de base para o monitoramento dos Planos realizado por órgãos de controle e gestores.

### **8.2.1.1. Monitoramento das Taxas de Atendimento da Educação Infantil**

A educação infantil tem sua conceituação e finalidade definida no artigo 29 da Lei (federal) nº 9.394, de 20/12/1996 (Lei de Diretrizes e Bases da Educação Nacional – LDB). Constituindo a “primeira etapa da educação básica, tem como finalidade o desenvolvimento integral da criança de até 5 (cinco) anos, em seus aspectos físico, psicológico, intelectual e social, complementando ação da família e da comunidade”. É oferecida em “creches, ou entidades equivalentes, para crianças de até três anos de idade” (art. 30, I), e “pré-escolas, para as crianças de 4 (quatro) a 5 (cinco) anos de idade” (art. 30, II).

---

<sup>18</sup> Na presente metodologia de estimação populacional por faixa etária, utiliza-se o último Censo Demográfico realizado em 2010 como ponto de referência no cálculo, estimações populacionais dos Municípios disponibilizados anualmente pelo IBGE como proxy para o saldo migratório e registros do Ministério da Saúde referente a nascidos vivos e óbitos no cálculo do fator do crescimento vegetativo, calculado pelo método de estimação populacional denominado de Componentes Demográficos. Os dados de nascidos vivos e óbitos por Município considerados são conforme endereço de residência da mãe da criança. Ressalva-se que a divulgação dos dados do Ministério da Saúde, essenciais para as estimações populacionais, ocorrem após o prazo de envio das informações dos PCPs. Portanto, devido a esta limitação, utiliza-se os dados populacionais mais recentes, ou seja, no presente caso, as taxas de atendimento são calculadas pela razão das matrículas de 2022 registradas pelo Censo Escolar de 2022 e das estimativas populacionais de 2021.

<sup>19</sup> Acordo firmado pelos representantes dos seguintes poderes, órgãos e entidades: TCE/SC, MPSC, MPC/SC, ALESC, SED/SC, UDESC, FECAM, UNDIME/SC, CEE/SC, UNCME/SC. Posteriormente, houve o ingresso da ACAFE. Disponível em: <https://www.tcsc.br/sites/default/files/2022-06/ACORDO%20DE%20COOPERA%C3%87%C3%83O%20TECNICA%2007-2019-combinado.pdf>.

Ressalta-se que os dados das matrículas em Creches (crianças até 3 anos em 2022) e na Pré-escola (crianças de 4 a 5 anos em 2022) foram extraídos do site do Instituto Nacional de Estudos e Pesquisas Educacionais Anísio Teixeira Legislação e Documentos (Inep), mais especificamente das Sinopses Estatísticas da Educação Básica, em respeito ao que dispõe o art. 4º, da Lei do PNE.

Cabe registrar que a taxa de atendimento não se confunde com a demanda por vagas na rede pública. Para o cálculo daquela leva-se em consideração o número de matrículas e o percentual previsto no Plano Municipal de Educação, enquanto a demanda toma em consideração o número de crianças que solicitam vaga em Creches e/ou Pré-escolas. A título exemplificativo, um Município pode ter cumprido a meta prevista no Plano Municipal de Educação para Creche e ainda assim ter fila de espera por vagas, na hipótese de o percentual mínimo de atendimento previsto em Lei não ser suficiente para atender toda a demanda. Também é possível, por outro lado, que a demanda de vagas em creche seja inferior ao percentual estipulado na meta.

Contudo, sendo a meta estabelecida em percentual, não adotando como parâmetro a demanda existente, o Tribunal de Contas monitora aquela, de acordo com as matrículas em creche e a população estimada.

### 8.2.1.1.1. Taxa de Atendimento em Creche

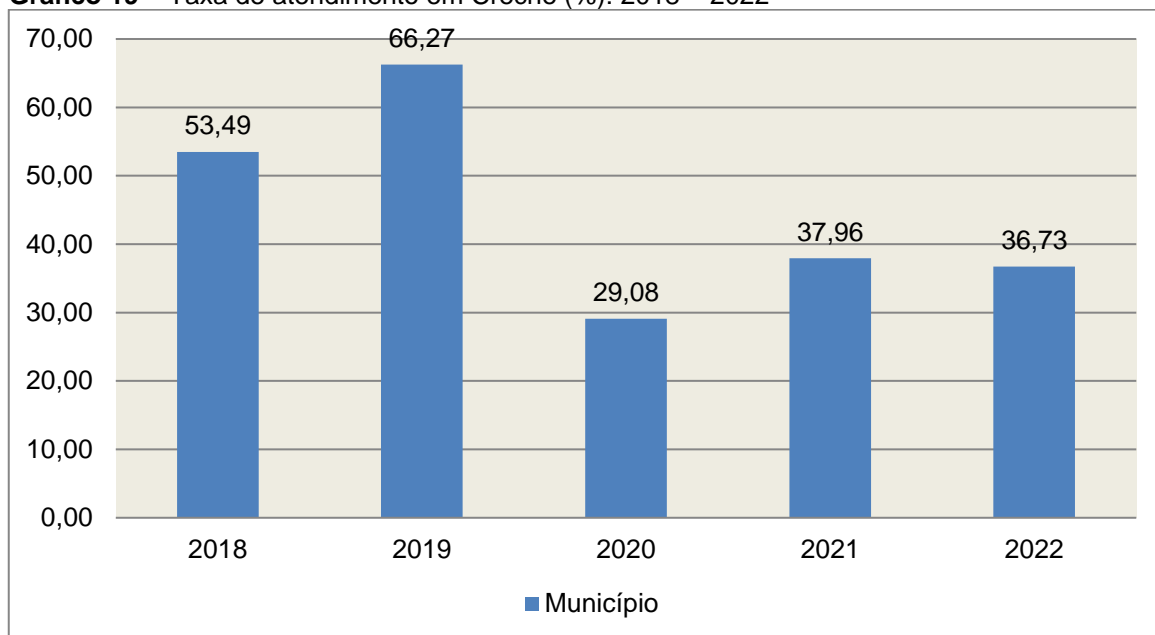
O atendimento da educação infantil em Creche, em regra, deve-se dar para as crianças de até 03 (três) anos de idade e a parte final da Meta 1 do Plano Nacional de Educação define que o ente deve: “ampliar a oferta de Educação Infantil em Creches de forma a atender, no mínimo, 50% das crianças de até 3 anos até o final da vigência deste PNE”. No entanto, a taxa de atendimento em Creche leva em consideração o percentual fixado no Plano Municipal de Educação, que no Município de **São Bernardino** foi de 50,00%, porém Municípios que fixaram em seus planos percentuais inferiores a 50% deverão observar a meta fixada pelo PNE, em conformidade com o art. 8º, da Lei n. 13.005/2014.

Para avaliação da taxa de atendimento em Creche calculou-se a taxa líquida de matrículas, ou seja, apenas os matriculados que estejam na faixa etária (0 a 3 anos de idade), por meio da seguinte fórmula:

#### INDICADOR 1B: CRECHES

Fórmula de cálculo: 
$$\frac{\text{População de 0 a 3 anos que frequenta a Creche} \times 100}{\text{População de 0 a 3 anos de idade}}$$

**Gráfico 19** – Taxa de atendimento em Creche (%): 2018 – 2022



**Fonte:** dados INEP e levantamento DAE/TCESC

O gráfico anterior demonstra que o Município de São Bernardino em 2022 Diminuiu sua taxa de atendimento em Creche, em termos percentuais, quando comparado ao exercício anterior.

### 8.2.1.1.2. Taxa de Atendimento na Pré-escola

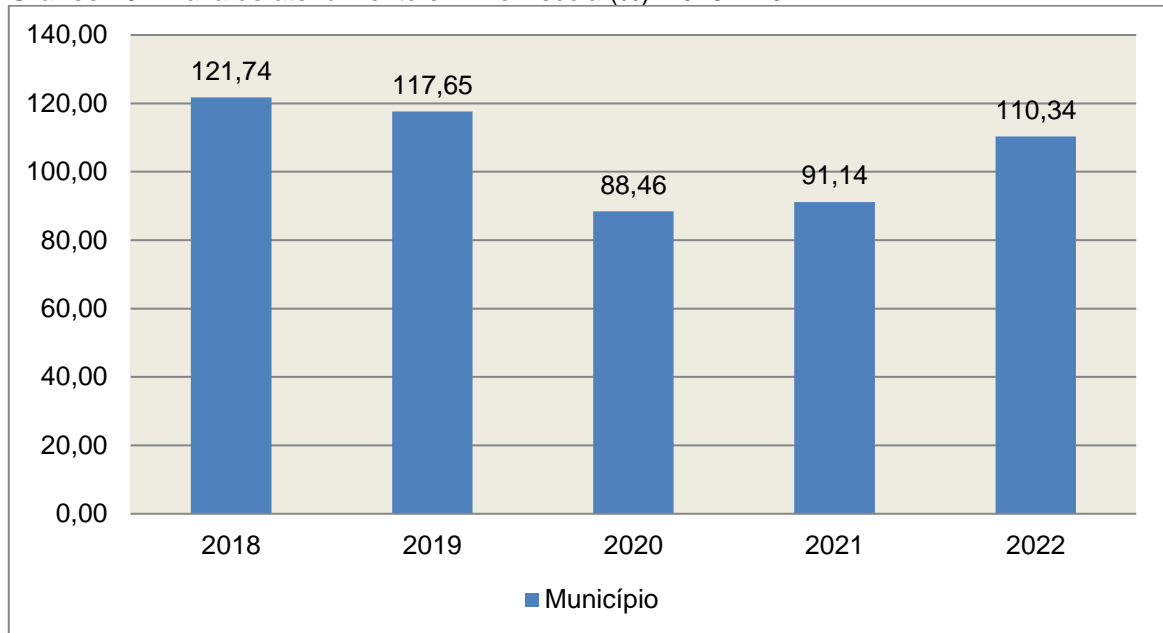
O atendimento da educação infantil na Pré-escola deve-se dar para as crianças de 04 (quatro) a 05 (cinco) anos de idade e a parte inicial da Meta 1 do Plano Nacional de Educação define que o ente deve: “universalizar, até 2016, a Educação Infantil na Pré-escola para as crianças de 4 a 5 anos de idade”.

Para avaliação da taxa de atendimento em Pré-escola calculou-se a taxa líquida de matrículas, ou seja, apenas os matriculados que estejam na faixa etária (4 a 5 anos de idade), por meio da seguinte fórmula:

<p><b>INDICADOR 1A: PRÉ-ESCOLA</b></p> <p>Fórmula de cálculo: <math>\frac{\text{População de 4 e 5 anos que frequenta a Pré-escola} \times 100}{\text{População de 4 e 5 anos de idade}}</math></p>
---

Assim, com base nos dados estatísticos do Município de São Bernardino, a Taxa de Atendimento de crianças de 4 a 5 anos de idade, que frequentaram a Pré-escola no referido Município, em 2022, foi de 110,34%, estando **DENTRO** da Meta 1 do Plano Nacional de Educação.

**Gráfico 20** – Taxa de atendimento em Pré-Escola (%): 2018 – 2022



**Fonte:** dados INEP e levantamento DAE/TCESC

O gráfico anterior demonstra que o Município de São Bernardino em 2022 Aumentou sua taxa de atendimento na Pré-escola, em termos percentuais, quando comparado ao exercício anterior.

### 8.2.1.2. Monitoramento das Taxas de Atendimento do Ensino Fundamental

De acordo com o Plano Nacional de Educação (Meta 2), o Brasil deve universalizar o ensino fundamental de 9 (nove) anos para toda a população de 6 (seis) a 14 (quatorze) anos e garantir que pelo menos 95% (noventa e cinco por cento) dos alunos concluam essa etapa na idade recomendada, até o último ano de vigência do PNE.

O ensino fundamental está conceituado no artigo 32 da Lei (federal) nº 9.394, de 20/12/1996, sendo “obrigatório, com duração de 9 (nove) anos, gratuito na escola pública, iniciando-se aos 6 (seis) anos de idade, terá por objetivo a formação básica do cidadão, mediante:

I - o desenvolvimento da capacidade de aprender, tendo como meios básicos o pleno domínio da leitura, da escrita e do cálculo;

II - a compreensão do ambiente natural e social, do sistema político, da tecnologia, das artes e dos valores em que se fundamenta a sociedade;

III - o desenvolvimento da capacidade de aprendizagem, tendo em vista a aquisição de conhecimentos e habilidades e a formação de atitudes e valores;

IV - o fortalecimento dos vínculos de família, dos laços de solidariedade humana e de tolerância recíproca em que se assenta a vida social.”

Este acompanhamento segue a metodologia do Painel da “Meta 2 – Atendimento da população de 6 a 14 anos na Educação Básica”, publicado no Espaço TCE Educação<sup>20</sup>.

### 8.2.1.2.1. Taxa de Atendimento do Ensino Fundamental

A parte inicial da Meta 2 do Plano Nacional de Educação estabelece que o Brasil deve universalizar o ensino fundamental de 9 (nove) anos para toda a população de 6 (seis) a 14 (quatorze) anos, até o último ano de vigência do PNE. Considerando que se trata de universalização da etapa, não caberia ao Município fixar meta diversa em seu Plano de Educação.

Para definir a taxa de atendimento adotou-se uma interpretação extensiva da Meta 2 do PNE, de forma a contemplar o número de alunos de 6 a 14 anos matriculados<sup>21</sup> em qualquer modalidade ou etapa de ensino, com a finalidade de focar as crianças e adolescentes excluídas da educação, e não apenas aquelas sem acesso ao Ensino Fundamental. Por isso, para a totalização das matrículas foram considerados os alunos de 6 anos ou mais matriculados em creche, pré-escola, e anos iniciais do Ensino Fundamental, e, para o limite de 14 anos, as matrículas na Educação de Jovens e Adultos (EJA), Ensino Médio e anos finais do Ensino Fundamental.

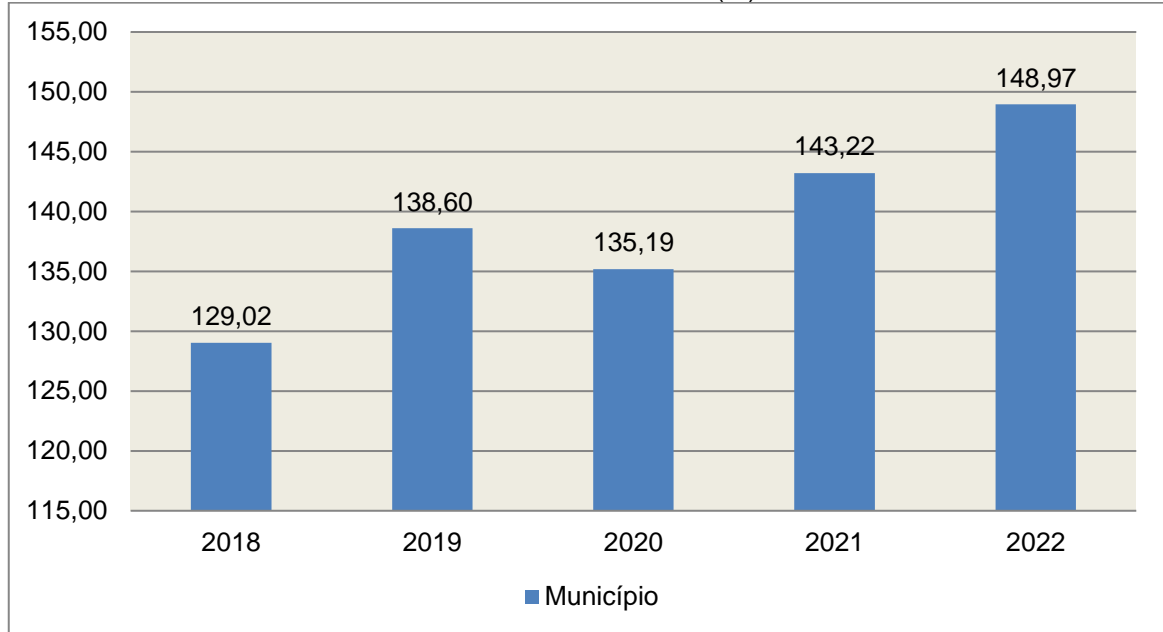
Assim, com base nos dados estatísticos do Município de São Bernardino, a taxa de atendimento do Ensino Fundamental em 2022 foi de 148,97%, estando **DENTRO** da meta fixada no Plano Nacional de Educação.

---

<sup>20</sup> Disponível em: <https://servicos.tce.sc.gov.br/tceeducacao/#acompanhamento>. Acesso em: 30 mar. 2023

<sup>21</sup> Compreendendo todas as dependências administrativas (Municipal, Estadual, Federal e Privada).

**Gráfico 21** – Taxa de atendimento do Ensino Fundamental (%): 2018 – 2022



Fonte: dados INEP e levantamento DAE/TCESC

O gráfico anterior demonstra que o Município de **São Bernardino** em **2022 aumentou** sua taxa de atendimento do Ensino Fundamental, em termos percentuais, quando comparado ao exercício anterior.

### 8.2.1.3. Monitoramento do Índice de Desenvolvimento da Educação Básica (IDEB)

A Meta 7 do PNE trata do fomento à qualidade da educação básica em todas as etapas e modalidades, com melhoria do fluxo escolar e da aprendizagem de modo a atingir as seguintes médias nacionais para o Ideb:

IDEB	2015	2017	2019	2021
Anos iniciais do ensino fundamental	5,20	5,50	5,70	6,00
Anos finais do ensino fundamental	4,70	5,00	5,20	5,50

O Índice de Desenvolvimento da Educação Básica (Ideb)<sup>22</sup> foi criado em 2007 e reúne, em um só indicador, os resultados de dois conceitos igualmente importantes para a qualidade da educação: o fluxo escolar e as médias de desempenho nas avaliações. O Ideb é calculado a partir dos dados sobre

<sup>22</sup> Conceito disponível em: <https://www.gov.br/inep/pt-br/areas-de-atuacao/pesquisas-estatisticas-e-indicadores/ideb>. Acesso em: 15 mar 2023.

aprovação escolar, obtidos no Censo Escolar, e das médias de desempenho no Sistema de Avaliação da Educação Básica (Saeb).

Destaca-se que são publicamente divulgados os resultados do SAEB de municípios que cumprirem requisitos mínimos estabelecidos em portaria do MEC/INEP publicada a cada ano de aplicação do SAEB<sup>23</sup>. Deste modo, há municípios que não apresentam dados de IDEB entre os anos de 2015 e 2021.

Este acompanhamento é apresentado com mais detalhes no Painel da “Meta 7 - Índice de Desenvolvimento da Educação Básica (Ideb)”, publicado no Espaço TCE Educação<sup>24</sup>.

Para o Município de São Bernardino, não foi possível obter dados do pelo Instituto Nacional de Estudos e Pesquisas Educacionais Anísio Teixeira (INEP) relativos ao IDEB de 2015 a 2021, ficando prejudicada sua análise.

A seguir, apresenta-se o Ideb nos anos finais do ensino fundamental do Município de São Bernardino, abarcando apenas a rede municipal de ensino:

Anos finais do ensino fundamental	2015	2017	2019	2021
Meta IDEB projetada	4,70	5,00	5,20	5,50
IDEB apurado				6,00

A tabela anterior demonstra que o Município de São Bernardino em 2021 ficou **acima** da meta projetada pelo INEP para os anos finais do Ensino Fundamental, em termos percentuais, quando comparado ao exercício anterior.

<sup>23</sup> A exemplo da Portaria nº 250/2021. Disponível em: <https://www.in.gov.br/en/web/dou/-/portaria-n-250-de-5-de-julho-de-2021-330276260>. Acesso em 28 abr. 2023.

<sup>24</sup> Disponível em: <https://servicos.tce.sc.gov.br/tceeducacao/#acompanhamento>. Acesso em: 30 mar. 2023.

### 8.2.1.4. Avaliação da Execução Orçamentária Vinculada ao Atingimento das Metas do PNE

O Plano Nacional da Educação estabeleceu um total de 20 metas a serem atingidas durante o decênio 2014 – 2024 relacionadas à melhoria, expansão e universalização dos serviços públicos de educação no âmbito federal, estadual e municipal. Em seu texto, a Lei ressalta a importância do alinhamento do orçamento com a consecução das metas, como estabelecido em seu Art. 10º:

Art. 10. O plano plurianual, as diretrizes orçamentárias e os orçamentos anuais da União, dos Estados, do Distrito Federal e dos Municípios **serão formulados de maneira a assegurar a consignação de dotações orçamentárias compatíveis com as diretrizes, metas e estratégias deste PNE e com os respectivos planos de educação**, a fim de viabilizar sua plena execução. (Grifo nosso)

Nesse sentido, é apresentado no quadro a seguir o esforço orçamentário do Município de São Bernardino para o atingimento das metas do PNE durante o exercício de 2022.

**Quadro 20 - Demonstrativo do esforço orçamentário para atingimento das metas do PNE**

METAS (A)	% APLICADO (B)	PROJETO-ATIVIDADE (C)	VALOR LIQUIDAÇÃO(D)	VALOR LIQUIDAÇÃO APLICADO A META (BxD)/100
01 Educação Infantil	0,00	n/d	0,00	0,00
02 Ensino Fundamental I	0,00	n/d	0,00	0,00
03 Ensino Médio	0,00	n/d	0,00	0,00
04 Inclusão	0,00	n/d	0,00	0,00
05 Alfabetização Infantil	0,00	n/d	0,00	0,00
06 Educação Integral	0,05	02.000016 Manutenção do Ensino Fundamental - FUNDEB	2.177.762,39	1.088,88
07 Qualidade da Educação Básica/IDEB	0,00	n/d	0,00	0,00
08 Elevação da Escolaridade/Diversidade	0,01	02.000016 Manutenção do Ensino Fundamental - FUNDEB	2.177.762,39	217,78
09 Alfabetização de Jovens e Adultos	0,01	02.000016 Manutenção do	2.177.762,39	217,78



		Ensino Fundamental - FUNDEB		
10 EJA Integrada	0,05	02.000016 Manutenção do Ensino Fundamental - FUNDEB	2.177.762,39	1.088,88
11 Educação Profissional	0,00	n/d	0,00	0,00
12 Educação Superior	0,00	n/d	0,00	0,00
13 Qualidade da Educação Superior	0,00	n/d	0,00	0,00
14 Pós-Graduação	0,00	n/d	0,00	0,00
15 Profissionais da Educação	0,01	02.000016 Manutenção do Ensino Fundamental - FUNDEB	2.177.762,39	217,78
16 Formação	0,05	02.000016 Manutenção do Ensino Fundamental - FUNDEB	2.177.762,39	1.088,88
17 Valorização dos Profissionais do Magistério	0,05	02.000016 Manutenção do Ensino Fundamental - FUNDEB	2.177.762,39	1.088,88
18 Planos de Carreira	0,10	02.000016 Manutenção do Ensino Fundamental - FUNDEB	2.177.762,39	2.177,76
19 Gestão Democrática	0,00	n/d	0,00	0,00
20 Financiamento da Educação	0,02	02.000016 Manutenção do Ensino Fundamental - FUNDEB	2.177.762,39	435,55

Fonte: Dados do Sistema e-Sfinge Web 6ª competência

Diante dos dados acima informados, tem-se que o total executado no atingimento das metas do PNE do Município de São Bernardino, no valor de R\$ 7.622,17, representa 0,04% do orçamento do Município.

## 9. RESTRIÇÕES APURADAS

### 9.1 RESTRIÇÕES DE ORDEM CONSTITUCIONAL

Não foram encontradas restrições desta natureza, de acordo com os critérios técnicos adotados.

### 9.2 RESTRIÇÕES DE ORDEM LEGAL

9.2.1 Ausência de disponibilização em meios eletrônicos de acesso público, no prazo estabelecido, de informações pormenorizadas sobre o **lançamento da receita**, de modo a garantir a transparência da gestão fiscal, em descumprimento ao estabelecido no artigo 48-A (II) da Lei Complementar n° 101/2000, alterada pela Lei Complementar n° 131/2009 (Capítulo 7).

9.2.2 Atraso na remessa da Prestação de Contas do Prefeito, caracterizando afronta ao artigo 51 da Lei Complementar n.º 202/2000 c/c o artigo 7º da Instrução Normativa nº TC – 20/2015 (fls. 2 e 3).

### 9.3 RESTRIÇÕES DE ORDEM REGULAMENTAR

Não foram encontradas restrições desta natureza, de acordo com os critérios técnicos adotados.

## 10. SÍNTESE DO EXERCÍCIO DE 2022

### Quadro 24 – Síntese

1) Balanço Anual Consolidado	As demonstrações contábeis <b>demonstram adequadamente</b> a posição financeira, orçamentária e patrimonial, não apresentando divergências relevantes entre as peças que o compõem.	
2) Resultado Orçamentário	Superávit	R\$ 663.780,64
3) Resultado Financeiro	Superávit	R\$ 2.951.897,76
4) LIMITES	<b>PARÂMETRO MÍNIMO</b>	<b>REALIZADO</b>
4.1) Saúde	15,00%	17,58%
4.2) Ensino	25,00%	26,75%
4.3) FUNDEB	70,00%	75,69%
	90,00%	97,21%
4.4) Despesas com pessoal	<b>PARÂMETRO MÁXIMO</b>	<b>REALIZADO</b>
a) Município	60,00%	44,39%
b) Poder Executivo	54,00%	42,04%
c) Poder Legislativo	6,00%	2,34%
4.5) Transparência da Gestão Fiscal	<b>DESCUMPRIU</b>	

## CONCLUSÃO

Considerando que a apreciação das contas tomou por base os dados e informações exigidos pela legislação aplicável, de veracidade ideológica apenas presumida, podendo o Tribunal de Contas - a qualquer época e desde que venha a ter ciência de ato ou fato que a desabone - reapreciar, reformular seu entendimento e emitir novo pronunciamento a respeito;

Considerando que o julgamento das contas de governo do Prefeito Municipal, pela Colenda Câmara de Vereadores, não envolve exame da responsabilidade de administradores municipais, inclusive do Prefeito, quanto a atos de competência do exercício em causa, que devem ser objeto de exame em processos específicos;

Considerando o exposto e mais o que dos autos consta, para efeito de emissão de PARECER PRÉVIO a que se refere o art. 50 da Lei Complementar nº 202/2000, referente às contas do **exercício de 2022 do Município de São Bernardino**.

Diante das **Restrições de Ordem Legal** apuradas no item **9.2**, deste Relatório, entende esta Diretoria que, à vista da análise procedida, possa o Tribunal de Contas, além da emissão do parecer prévio, decidir por:

I - **RECOMENDAR** à Câmara de Vereadores anotação e verificação de acatamento, pelo Poder Executivo, das observações constantes do presente Relatório;

II – **DAR CIÊNCIA** ao Conselho Municipal de Educação, nos termos das diretrizes fixadas na Resolução Atricon nº 003/2015, acerca da análise do cumprimento dos limites no Ensino e FUNDEB, dos Pareceres do Conselho do FUNDEB e Alimentação Escolar e do monitoramento das metas do Plano Nacional de Educação, conforme itens 5.2, 6.1, 6.5 e 8.2, deste Relatório;

III - **SOLICITAR** à Câmara de Vereadores seja o Tribunal de Contas comunicado do resultado do julgamento das Contas Anuais em questão, conforme prescreve o art. 59 da Lei Complementar nº 202/2000, inclusive com a remessa do ato respectivo e da ata da sessão de julgamento da Câmara.

É o Relatório,

DGO, em 12/09/2023.

Encaminhem-se os autos ao MPTC para a necessária manifestação.

Ricardo Jose da Silva  
**Coordenador de Controle**  
**Coordenadoria de Contas de Governo Municipal**

Moises Hoegenn  
**Diretor**  
**Diretoria de Contas de Governo - DGO**

## INFORMAÇÕES COMPLEMENTARES

### Deduções das Despesas com Ações e Serviços Públicos de Saúde

Descrição	R\$
Despesas Empenhadas com Recursos de Convênios Destinados às Ações e Serviços de Saúde	2.076.100,56
Despesas com repasses ao Consórcio Público de Saúde, sem prestação de Contas	150.000,00
<b>Total das Deduções com Ações e Serviços Públicos de Saúde do Município</b>	<b>2.226.100,56</b>

### Deduções consideradas para fins de Limite Constitucional: Gastos com Manutenção e Desenvolvimento do Ensino

Descrição	R\$
Despesas com Recursos de Convênios e/ou Receitas Vinculadas destinadas à Educação Infantil	177.896,62
Despesas com Recursos de Convênios e/ou Receitas Vinculadas destinados ao Ensino Fundamental	1.049.383,77
Resultado líquido das transferências do Fundeb	-1.662.659,15
<b>Total das deduções consideradas para fins de Limite Constitucional</b>	<b>-435.378,76</b>

### Deduções da Despesa com Pessoal

Descrição	R\$
Executivo: Sentenças Judiciais* (Grupo de Natureza de Despesa 1; elemento de Despesa 91) (despesas liquidadas)	166.135,61
Executivo: Despesas de Exercícios Anteriores* (Grupo de Natureza de Despesa 1; elemento de Despesa 92) (despesas liquidadas)	1.529,33
Executivo: Indenizações e Restituições Trabalhistas* (Grupo de Natureza de Despesa 1; elemento de Despesa 94) (despesas liquidadas)	176.885,69
Despesas com agentes comunitários de saúde e agentes de combate às endemias (art. 198, CF, §11)	133.059,24
<b>Total das Deduções das Despesas com Pessoal do Poder Executivo</b>	<b>477.609,87</b>

\* Fonte Sistema e-Sfinge

## Quadro de Apuração da divergência entre Resultado Orçamentário (Quadro 02) e variação do Patrimônio Financeiro (quadro 12)

Município sem RPPS e sem ajuste:

Descrição	R\$
1 - Variação Financeiro (Quadro 12)	1.067.540,54
2 - Resultado Orçamentário (Quadro 02)	663.780,64
<b>3 - Diferença (1 - 2)</b>	<b>403.759,90</b>
4 - Cancelamento de Restos a Pagar – contas 631900000 e 632900000, créditos menos débitos, mov. 2 (saldo antes do encerramento)	403.759,90
5 - Cancelamento de Outros Passivos – contas 4641X0200, créditos menos débitos, mov. 2 (saldo antes do encerramento)	
6 - Baixa de Créditos a Receber F – Financeiro – contas 3651X0300, débitos menos créditos, mov. 2 (saldo antes do encerramento)	
<b>7 – Total (4 + 5 – 6)</b>	<b>403.759,90</b>
<b>Divergência restante (3 – 7)</b>	<b>0,00</b>



## APÊNDICE

### Despesas com Recursos de Convênios e/ou Receitas Vinculadas destinadas à Saúde:

Fonte de Recurso	Ano	Sub Função	Valor Empenho (R\$)	Valor Liquidação (R\$)	Valor Pagamento (R\$)
38 - Transferências do Sistema Único de Saúde – SUS/União	2022	301	603.942,10	603.582,10	603.582,10
38 - Transferências do Sistema Único de Saúde – SUS/União	2022	302	289.116,60	289.116,60	289.116,60
38 - Transferências do Sistema Único de Saúde – SUS/União	2022	304	9.835,17	9.835,17	9.835,17
54 - Transferências provenientes do Governo Federal destinadas ao vencimento dos agentes comunitários de saúde e dos agentes de combate às endemias	2022	301	116.911,02	116.911,02	116.911,02
54 - Transferências provenientes do Governo Federal destinadas ao vencimento dos agentes comunitários de saúde e dos agentes de combate às endemias	2022	304	16.148,22	16.148,22	16.148,22
67 - Transferências do Sistema Único de Saúde – SUS/Estado	2022	301	104.259,18	103.962,78	103.962,78
68 - Outras Transferências Legais e Constitucionais - Estado	2022	301	150.000,00	150.000,00	150.000,00
76 - Emendas Parlamentares Individuais - Transferência especial (Inciso I do art. 1º EC 105/2019)	2022	301	215.620,96	215.620,96	215.620,96
77 - Emendas de bancada de Parlamentares (EC nº 100/2019)	2022	301	300.000,00	300.000,00	300.000,00
79 - Emendas Parlamentares Impositivas - Transferências do Estado	2022	301	206.964,25	206.964,25	206.964,25
88 - Alienações de Bens destinados a Programas de Saúde	2022	301	63.303,06	63.303,06	63.303,06
<b>TOTAL</b>			<b>2.076.100,56</b>	<b>2.075.444,16</b>	<b>2.075.444,16</b>

### Despesas com Recursos de Convênios e/ou Receitas Vinculadas destinadas à Educação Infantil:

Fonte de Recurso	Ano	Sub Função	Valor Empenho (R\$)	Valor Liquidação (R\$)	Valor Pagamento (R\$)
36 - Salário-Educação	2022	365	36.552,30	36.552,30	36.552,30
43 - Recursos do Programa Nacional de Alimentação Escolar - PNAE	2022	365	17.232,40	17.232,40	17.232,40
44 - Recursos do Programa Nacional de Apoio ao Transporte Escolar - PNATE	2022	365	19.937,64	19.937,64	19.937,64
62 - Transferências de Convênios – Estado/Educação	2022	365	76.778,28	76.778,28	76.778,28
79 - Emendas Parlamentares Impositivas - Transferências do Estado	2022	365	27.396,00	27.396,00	27.396,00
<b>TOTAIS</b>			<b>177.896,62</b>	<b>177.896,62</b>	<b>177.896,62</b>

### Despesas com Recursos de Convênios e/ou Receitas Vinculadas destinadas ao Ensino Fundamental:

Fonte de Recurso	Ano	Sub Função	Valor Empenho (R\$)	Valor Liquidação (R\$)	Valor Pagamento (R\$)
36 - Salário-Educação	2022	361	200.892,33	158.892,33	158.892,33
44 - Recursos do Programa Nacional de Apoio ao Transporte Escolar - PNATE	2022	361	25.569,00	25.569,00	25.569,00
62 - Transferências de Convênios – Estado/Educação	2022	361	186.315,22	186.315,22	186.315,22
68 - Outras Transferências Legais e Constitucionais - Estado	2022	361	450.000,00	350.000,00	350.000,00
79 - Emendas Parlamentares Impositivas - Transferências do Estado	2022	361	186.607,22	186.607,22	186.607,22
<b>TOTAL</b>			<b>1.049.383,77</b>	<b>907.383,77</b>	<b>907.383,77</b>

### Cálculo Detalhado do Resultado Financeiro por especificações de Fonte de Recurso

A - RECURSOS VINCULADOS										
FR	DISPONIBILIDADE DE CAIXA BRUTA (A)	OBRIGAÇÕES FINANCEIRAS (B)			DISPONIBILIDADE DE CAIXA LÍQUIDA / INSUFICIÊNCIA FINANCEIRA (A - B)					SUPERÁVIT/ DÉFICIT
	VALOR REGISTRADO	DEPÓSITOS E OUTRAS OBRIGAÇÕES	RESTOS A PAGAR PROCESSADOS	RESTOS A PAGAR NÃO PROCESSADOS	AJUSTES	COM RPPS	DO RPPS	AJUSTE RPPS	EXCLUÍDO RPPS	
00	0,00	0,00	0,00	0,00	0,00	0,00	0,00	0,00	0,00	SUPERAVIT
01	97.202,86	0,00	0,00	96.976,98	0,00	225,88	0,00	0,00	225,88	SUPERAVIT
02	35.331,68	0,00	0,00	0,00	0,00	35.331,68	0,00	0,00	35.331,68	SUPERAVIT
03	0,00	0,00	0,00	0,00	0,00	0,00	0,00	0,00	0,00	SUPERAVIT
04	0,00	0,00	0,00	0,00	0,00	0,00	0,00	0,00	0,00	SUPERAVIT
05	0,00	0,00	0,00	0,00	0,00	0,00	0,00	0,00	0,00	SUPERAVIT
06	0,00	0,00	0,00	0,00	0,00	0,00	0,00	0,00	0,00	SUPERAVIT
07	7.281,94	0,00	0,00	0,00	0,00	7.281,94	0,00	0,00	7.281,94	SUPERAVIT
08	8.887,87	0,00	0,00	3.210,63	0,00	5.677,24	0,00	0,00	5.677,24	SUPERAVIT





TRIBUNAL DE CONTAS DO ESTADO DE SANTA CATARINA  
DIRETORIA DE CONTAS DE GOVERNO – DGO

09	0,00	0,00	0,00	0,00	0,00	0,00	0,00	0,00	0,00	SUPERAVIT
10	16.700,93	0,00	0,00	2.931,79	0,00	13.769,14	0,00	0,00	13.769,14	SUPERAVIT
11	29.482,08	0,00	0,00	0,00	0,00	29.482,08	0,00	0,00	29.482,08	SUPERAVIT
12	2.478,17	0,00	0,00	0,00	0,00	2.478,17	0,00	0,00	2.478,17	SUPERAVIT
18	-225,88	0,00	0,00	0,00	0,00	-225,88	0,00	0,00	-225,88	DÉFICIT
19	62.858,62	0,00	0,00	0,00	0,00	62.858,62	0,00	0,00	62.858,62	SUPERAVIT
20	0,00	0,00	0,00	0,00	0,00	0,00	0,00	0,00	0,00	SUPERAVIT
31	0,00	0,00	0,00	0,00	0,00	0,00	0,00	0,00	0,00	SUPERAVIT
32	0,00	0,00	0,00	0,00	0,00	0,00	0,00	0,00	0,00	SUPERAVIT
33	0,00	0,00	0,00	0,00	0,00	0,00	0,00	0,00	0,00	SUPERAVIT
34	0,00	0,00	0,00	0,00	0,00	0,00	0,00	0,00	0,00	SUPERAVIT
35	75.422,07	0,00	0,00	574,60	0,00	74.847,47	0,00	0,00	74.847,47	SUPERAVIT
36	79.447,03	0,00	0,00	42.000,00	0,00	37.447,03	0,00	0,00	37.447,03	SUPERAVIT
37	2.564,96	0,00	0,00	0,00	0,00	2.564,96	0,00	0,00	2.564,96	SUPERAVIT
38	105.575,94	0,00	0,00	47.073,00	0,00	58.502,94	0,00	0,00	58.502,94	SUPERAVIT
39	178.140,10	0,00	5.500,00	0,00	0,00	172.640,10	0,00	0,00	172.640,10	SUPERAVIT
40	0,00	0,00	0,00	0,00	0,00	0,00	0,00	0,00	0,00	SUPERAVIT
41	0,00	0,00	0,00	0,00	0,00	0,00	0,00	0,00	0,00	SUPERAVIT
42	0,00	0,00	0,00	0,00	0,00	0,00	0,00	0,00	0,00	SUPERAVIT
43	1.952,68	0,00	0,00	0,00	0,00	1.952,68	0,00	0,00	1.952,68	SUPERAVIT
44	5.335,02	0,00	0,00	0,00	0,00	5.335,02	0,00	0,00	5.335,02	SUPERAVIT
45	0,00	0,00	0,00	0,00	0,00	0,00	0,00	0,00	0,00	SUPERAVIT
46	0,00	0,00	0,00	0,00	0,00	0,00	0,00	0,00	0,00	SUPERAVIT
50	5.489,67	0,00	0,00	0,00	0,00	5.489,67	0,00	0,00	5.489,67	SUPERAVIT
51	0,00	0,00	0,00	0,00	0,00	0,00	0,00	0,00	0,00	SUPERAVIT



TRIBUNAL DE CONTAS DO ESTADO DE SANTA CATARINA  
DIRETORIA DE CONTAS DE GOVERNO – DGO

52	0,00	0,00	0,00	0,00	0,00	0,00	0,00	0,00	0,00	0,00	SUPERAVIT
53	0,00	0,00	0,00	0,00	0,00	0,00	0,00	0,00	0,00	0,00	SUPERAVIT
54	18.260,70	0,00	0,00	0,00	0,00	18.260,70	0,00	0,00	18.260,70	0,00	SUPERAVIT
55	1.975,31	0,00	0,00	0,00	0,00	1.975,31	0,00	0,00	1.975,31	0,00	SUPERAVIT
56	0,00	0,00	0,00	0,00	0,00	0,00	0,00	0,00	0,00	0,00	SUPERAVIT
61	0,00	0,00	0,00	0,00	0,00	0,00	0,00	0,00	0,00	0,00	SUPERAVIT
62	175.928,81	0,00	0,00	0,00	0,00	175.928,81	0,00	0,00	175.928,81	0,00	SUPERAVIT
63	0,00	0,00	0,00	0,00	0,00	0,00	0,00	0,00	0,00	0,00	SUPERAVIT
64	0,00	0,00	0,00	0,00	0,00	0,00	0,00	0,00	0,00	0,00	SUPERAVIT
65	123.879,83	0,00	0,00	0,00	0,00	123.879,83	0,00	0,00	123.879,83	0,00	SUPERAVIT
66	0,00	0,00	0,00	0,00	0,00	0,00	0,00	0,00	0,00	0,00	SUPERAVIT
67	233.847,84	0,00	0,00	296,40	0,00	233.551,44	0,00	0,00	233.551,44	0,00	SUPERAVIT
68	676.294,91	0,00	0,00	1.112.294,37	0,00	-435.999,46	0,00	0,00	-435.999,46	0,00	DÉFICIT
75	0,00	0,00	0,00	0,00	0,00	0,00	0,00	0,00	0,00	0,00	SUPERAVIT
76	45.958,84	0,00	0,00	0,00	0,00	45.958,84	0,00	0,00	45.958,84	0,00	SUPERAVIT
77	3.295,08	0,00	0,00	0,00	0,00	3.295,08	0,00	0,00	3.295,08	0,00	SUPERAVIT
78	0,00	0,00	0,00	70,92	0,00	-70,92	0,00	0,00	-70,92	0,00	DÉFICIT
79	192.619,51	0,00	0,00	0,00	0,00	192.619,51	0,00	0,00	192.619,51	0,00	SUPERAVIT
80	0,00	0,00	0,00	0,00	0,00	0,00	0,00	0,00	0,00	0,00	SUPERAVIT
81	0,00	0,00	0,00	0,00	0,00	0,00	0,00	0,00	0,00	0,00	SUPERAVIT
82	0,00	0,00	0,00	0,00	0,00	0,00	0,00	0,00	0,00	0,00	SUPERAVIT
83	0,00	0,00	0,00	0,00	0,00	0,00	0,00	0,00	0,00	0,00	SUPERAVIT
84	0,00	0,00	0,00	0,00	0,00	0,00	0,00	0,00	0,00	0,00	SUPERAVIT
85	0,00	0,00	0,00	0,00	0,00	0,00	0,00	0,00	0,00	0,00	SUPERAVIT
86	0,00	0,00	0,00	0,00	0,00	0,00	0,00	0,00	0,00	0,00	SUPERAVIT



TRIBUNAL DE CONTAS DO ESTADO DE SANTA CATARINA  
DIRETORIA DE CONTAS DE GOVERNO – DGO

87	31.700,00	0,00	0,00	0,00	0,00	31.700,00	0,00	0,00	31.700,00	SUPERAVIT
88	2.514,14	0,00	0,00	0,00	0,00	2.514,14	0,00	0,00	2.514,14	SUPERAVIT
89	18.302,84	0,00	0,00	0,00	0,00	18.302,84	0,00	0,00	18.302,84	SUPERAVIT
93	0,00	0,00	0,00	0,00	0,00	0,00	0,00	0,00	0,00	SUPERAVIT
95	0,00	0,00	0,00	0,00	0,00	0,00	0,00	0,00	0,00	SUPERAVIT
<b>T.</b>	<b>2.238.503,55</b>	<b>0,00</b>	<b>5.500,00</b>	<b>1.305.428,69</b>	<b>0,00</b>	<b>927.574,86</b>	<b>0,00</b>	<b>0,00</b>	<b>927.574,86</b>	

B		RECURSO ORDINARIO						
FR		DISPONIBILIDADE DE CAIXA BRUTA (A)	OBRIGAÇÕES FINANCEIRAS (B)			DISPONIBILIDADE DE CAIXA LÍQUIDA / INSUFICIÊNCIA FINANCEIRA (A - B)		SUPERÁVIT/DÉFICIT
		VALOR REGISTRADO	DEPÓSITOS E OUTRAS OBRIGAÇÕES	RESTOS A PAGAR PROCESSADOS	RESTOS A PAGAR NÃO PROCESSADOS	AJUSTES	DISPONIBILIDADE DE CAIXA AJUSTADA	
0		2.977.448,55	0,00	13.299,13	939.826,52	0,00	2.024.322,90	SUPERAVIT
<b>T.</b>		<b>2.977.448,55</b>	<b>0,00</b>	<b>13.299,13</b>	<b>939.826,52</b>	<b>0,00</b>	<b>2.024.322,90</b>	



## PRESTAÇÃO DE CONTAS DO PREFEITO EXERCÍCIO DE 2022



### Município de São Bernardino

**Data de Fundação**– 19/07/1995

**População:** 2.651 habitantes (IBGE – 2022)

**PIB:** 0,08 (em milhões)

(IBGE – 2020)



## SUMÁRIO

INTRODUÇÃO .....	4
2. CARACTERIZAÇÃO DO MUNICÍPIO .....	5
2.1 Indicadores Estatísticos .....	5
2.2 Metas do Saneamento Básico .....	7
3. ANÁLISE DA GESTÃO ORÇAMENTÁRIA .....	7
3.1. Apuração do resultado orçamentário .....	8
3.2. Análise do resultado orçamentário .....	8
3.3. Análise das receitas e despesas orçamentárias .....	9
4. ANÁLISE DA GESTÃO PATRIMONIAL E FINANCEIRA .....	18
4.1. Situação Patrimonial .....	18
4.2. Análise do resultado financeiro .....	19
4.2.1. Análise do resultado financeiro por especificação de fontes de recursos .....	20
4.3. Análise da evolução patrimonial e financeira .....	23
5. ANÁLISE DO CUMPRIMENTO DE LIMITES .....	26
5.1. Saúde .....	26
5.2. Ensino .....	28
5.2.1. Limite de 25% das receitas de impostos e transferências .....	28
5.2.2. FUNDEB .....	30
5.3. Limites de gastos com pessoal (LRF) .....	33
5.3.1. Limite máximo para os gastos com pessoal do Município .....	33
5.3.2. Limite máximo para os gastos com pessoal do Poder Executivo .....	34
5.3.3. Limite máximo para os gastos com pessoal do Poder Legislativo .....	35
6. CONSELHOS MUNICIPAIS .....	37
6.1. Conselho Municipal de Acompanhamento e Controle Social do FUNDEB (CACS – FUNDEB) .....	37
6.2. Conselho Municipal de Saúde (CMS) .....	39

6.3. Conselho Municipal dos Direitos da Criança e do Adolescente .....	42
6.4. Conselho Municipal de Assistência Social (CMAS) .....	43
6.5. Conselho Municipal de Alimentação Escolar (CMAE) .....	43
6.6. Conselho Municipal do Idoso (ou da Pessoa Idosa ou dos Direitos da Pessoa Idosa) .....	45
7. DO CUMPRIMENTO DA TRANSPARÊNCIA DA GESTÃO FISCAL .....	45
8. POLÍTICAS PÚBLICAS .....	49
8.1. Monitoramento do Plano Nacional de Saúde .....	49
8.2. Acompanhamento da Política de Educação .....	51
8.2.1. Monitoramento dos Planos Municipais de Educação .....	51
8.2.1.1. Monitoramento das Taxas de Atendimento da Educação Infantil .....	53
8.2.1.1.1. Taxa de Atendimento em Creche .....	54
8.2.1.1.2. Taxa de Atendimento na Pré-escola .....	55
8.2.1.2. Monitoramento das Taxas de Atendimento do Ensino Fundamental .....	56
8.2.1.2.1. Taxa de Atendimento do Ensino Fundamental .....	57
8.2.1.3. Monitoramento do Índice de Desenvolvimento da Educação Básica (IDEB) 58	
8.2.1.4. Avaliação da Execução Orçamentária Vinculada ao Atingimento das Metas do PNE .....	60
9. RESTRIÇÕES APURADAS .....	62
10. SÍNTESE DO EXERCÍCIO DE 2022 .....	63
CONCLUSÃO .....	63
INFORMAÇÕES COMPLEMENTARES .....	65
APÊNDICE .....	67

<b>PROCESSO</b>	<b>PCP 23/00154093</b>
<b>UNIDADE</b>	Município de <b>São Bernardino</b>
<b>RESPONSÁVEL</b>	Sr. Dalvir Luiz Ludwig - Prefeito Municipal
<b>ASSUNTO</b>	Prestação de Contas do Prefeito referente ao ano de 2022
<b>RELATÓRIO N°</b>	205/2023

## INTRODUÇÃO

O Tribunal de Contas de Santa Catarina, no uso de suas competências para a efetivação do controle externo consoante disposto no artigo 31, § 1º, da Constituição Federal e dando cumprimento às atribuições assentes nos artigos 113 da Constituição Estadual e 50 e 54 da Lei Complementar nº 202/2000, procedeu ao exame das Contas apresentadas pelo(a) Prefeito(a) de São Bernardino, relativas ao exercício de 2022.

O presente Relatório abrange a análise do Balanço Anual do exercício financeiro de 2022 e as informações dos registros contábeis e de execução orçamentária enviadas por meio eletrônico, buscando evidenciar os resultados alcançados pela Administração Municipal, em atendimento às disposições do artigo 7º da Instrução Normativa nº TC-20/2015, bem como dos artigos 11, 12 e 13 da Instrução Normativa nº TC-28/2021.

A referida análise deu-se basicamente na situação Patrimonial, Financeira e na Execução Orçamentária do Município, não envolvendo o exame de legalidade e legitimidade dos atos de gestão, o resultado de eventuais auditorias oriundas de denúncias, representações e outras, que devem integrar processos específicos, a serem submetidos à apreciação deste Tribunal de Contas.

No que tange a análise da situação Patrimonial e Financeira foram abordados aspectos sobre a composição do Balanço, apuração do resultado financeiro e de quocientes patrimoniais e financeiros para auxiliar a análise dos resultados ao longo dos últimos cinco exercícios.

Registre-se que a média regional indicada no presente relatório corresponde à respectiva Associação de Municípios que abrange São Bernardino, sendo que as médias do exercício em análise foram geradas em 24/08/2023 conforme base de dados constituída a partir das informações bimestrais encaminhadas pelos municípios através do Sistema e-Sfinge e as médias dos

exercícios anteriores a partir dos dados analisados, julgados ou apreciados por este Tribunal.

Com referência à análise da Gestão Orçamentária, tomou-se por base os instrumentos legais do processo orçamentário, a execução do orçamento de forma consolidada a apuração e a evolução do resultado orçamentário, atentando-se para o cumprimento dos limites constitucionais e legais estabelecidos no ordenamento jurídico vigente.

Informa-se que, mediante análise de risco e relevância, tendo como parâmetro a Decisão Normativa nº 06/2008, que estabelece critérios para apreciação das contas anuais prestadas pelos Prefeitos Municipais, este Município teve seu Relatório gerado automaticamente pelo Sistema Corporativo do Tribunal, e encaminhado ao MPTC.

Destaca-se que, com relação aos Pareceres de Conselhos Municipais e ao Relatório do Órgão Central de Controle Interno, serão verificados tão somente as remessas dos arquivos.

## 2. CARACTERIZAÇÃO DO MUNICÍPIO

### 2.1 Indicadores Estatísticos

O Município de São Bernardino tem uma população estimada em 2.651<sup>1</sup> habitantes e Índice de Desenvolvimento Humano de 0,68<sup>2</sup>. O Produto Interno Bruto alcançava o valor de R\$ 78.393,71<sup>3</sup>, revelando um PIB per capita à época de R\$ 34,28, considerando uma população estimada em 2020 de 2.287 habitantes.

---

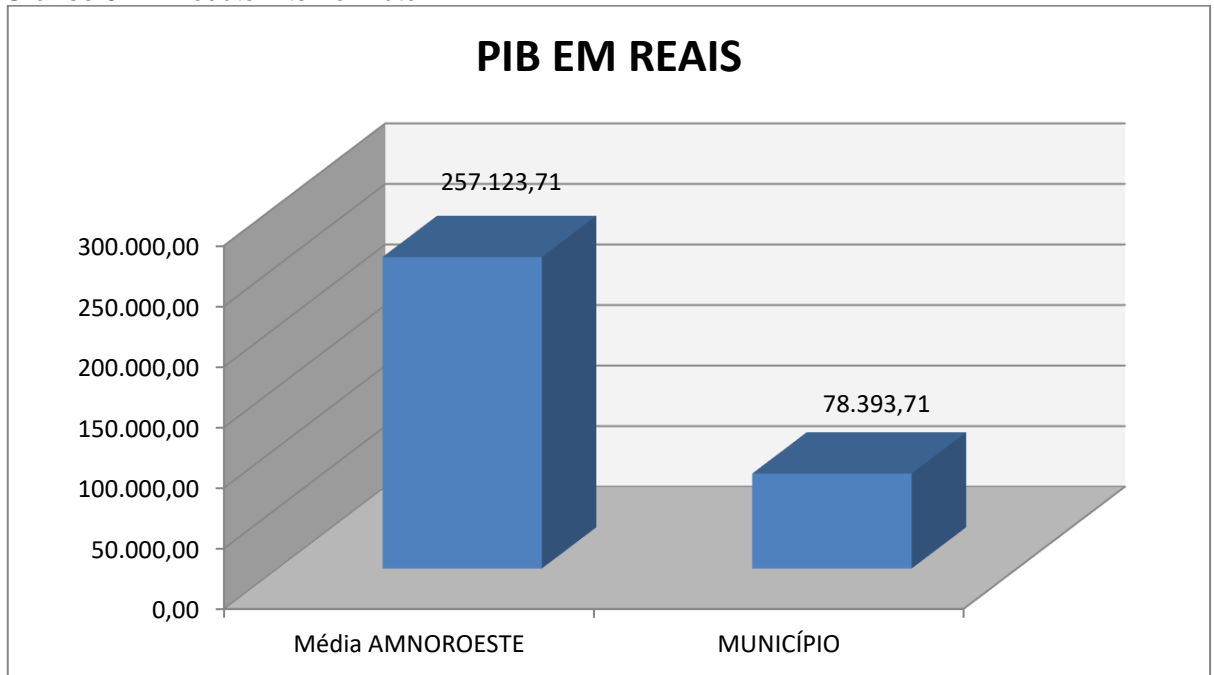
<sup>1</sup> IBGE – 2022

<sup>2</sup> PNUD - 2010

<sup>3</sup> Produto Interno Bruto dos Municípios – IBGE/2020



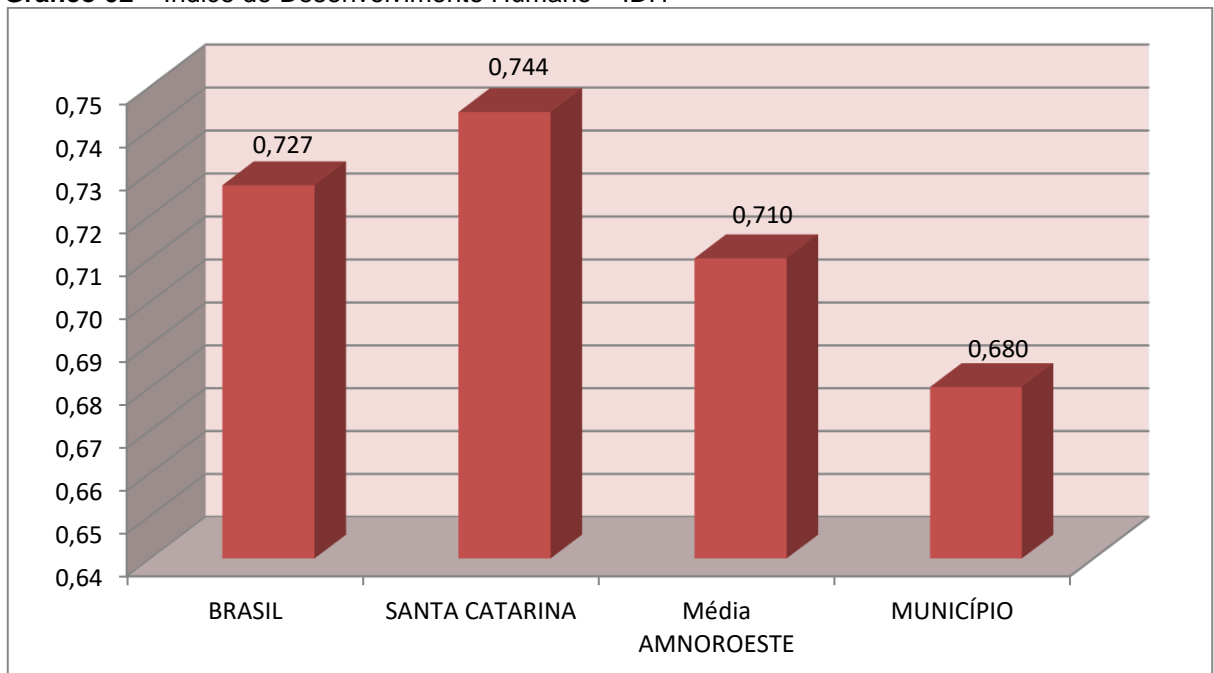
**Gráfico 01** – Produto Interno Bruto – PIB



Fonte: IBGE – 2022

No tocante ao desenvolvimento econômico e social mensurado pelo IDH/PNUD/2010, o Município de São Bernardino encontra-se na seguinte situação:

**Gráfico 02** – Índice de Desenvolvimento Humano – IDH



Fonte: PNUD – 2010

## 2.2 Metas do Saneamento Básico

De acordo com o artigo 11-B da Lei nº 11.445/2007 (Redação dada pela Lei nº 14.026, de 2020), incluído pelo Novo Marco Legal do Saneamento, os contratos de prestação dos serviços públicos de saneamento básico deverão definir metas de universalização que garantam o atendimento de 99% (noventa e nove por cento) da população com água potável, e de 90% (noventa por cento) da população com coleta e tratamento de esgotos, até 31 de dezembro de 2033, assim como metas quantitativas de não intermitência do abastecimento, de redução de perdas e de melhoria dos processos de tratamento.

O objetivo central dessas metas é superar o gargalo histórico que permeia o país neste setor, que tem uma parcela significativa de sua população sem acesso à água potável e ao esgotamento sanitário (coleta e tratamento de esgoto sanitário).

Nesse contexto, o município de São Bernardino, no exercício de 2021, apresentou o seguinte quadro, considerando os dados informados no Sistema Nacional de Informações sobre Saneamento-SNIS:

População Total	População urbana atendida com abastecimento de água	População urbana atendida com esgotamento sanitário
2.239	601	N/D

Fonte: <https://www.aguaesaneamento.org.br/municipios-e-saneamento/>

## 3. ANÁLISE DA GESTÃO ORÇAMENTÁRIA

A análise da gestão orçamentária envolve os seguintes aspectos: demonstração da apuração do resultado orçamentário do presente exercício, com a demonstração dos valores previstos ou autorizados pelo Poder Legislativo; apurando-se quocientes que demonstram a evolução relativa do resultado da execução orçamentária do Município; a demonstração da execução das receitas e despesas, cotejando-as com os valores orçados, bem como a evolução do esforço tributário, IPTU per capita e o esforço de cobrança da dívida ativa. Por fim, apura-se o total da receita com impostos (incluídas as transferências de impostos) e a receita corrente líquida.

Segue abaixo os instrumentos de planejamento aplicáveis ao exercício em análise, as datas das audiências públicas realizadas e o valor da receita e despesa inicialmente orçadas:

**Quadro 01 – Leis Orçamentárias**

LEIS		DATA DAS AUDIÊNCIAS	RECEITA ESTIMADA	19.838.420,00
PPA	1364/2021	26/07/2021		
LDO	1375/2021	15/09/2021	DESPESA FIXADA	19.838.420,00
LOA	1385/2021	03/11/2021		

### 3.1. Apuração do resultado orçamentário

O confronto entre a receita arrecadada e a despesa realizada, resultou no Superávit de execução orçamentária da ordem de **R\$ 663.780,64**, correspondendo a **2,31%** da receita arrecadada.

Salienta-se que o resultado consolidado, Superávit de R\$ 663.780,64, é composto pelo resultado do Orçamento Centralizado - Prefeitura Municipal, Superávit de R\$ 723.443,75 e do conjunto do Orçamento das demais Unidades Municipais Déficit de R\$ 59.663,11.

Assim, a execução orçamentária do Município pode ser demonstrada, sinteticamente, da seguinte forma:

**Quadro 02 – Demonstração do Resultado da Execução Orçamentária (em Reais) – 2022**

Descrição	Previsão/Autorização	Execução	% Executado
RECEITA	19.838.420,00	28.783.880,49	145,09
DESPESA (considerando as alterações orçamentárias)	37.003.972,77	28.120.099,85	75,99
<b>Superávit de Execução Orçamentária</b>		<b>663.780,64</b>	

Fonte: Demonstrativos do Balanço Geral consolidado.

### 3.2. Análise do resultado orçamentário

A análise da evolução do resultado orçamentário é facilitada com o uso de quocientes, pois os resultados absolutos expressos nas demonstrações contábeis são relativizados, permitindo a comparação de dados entre exercícios e Municípios distintos.

A seguir é exibido quadro que evidencia a evolução do Quociente de Resultado Orçamentário do Município de São Bernardino nos últimos 5 anos:

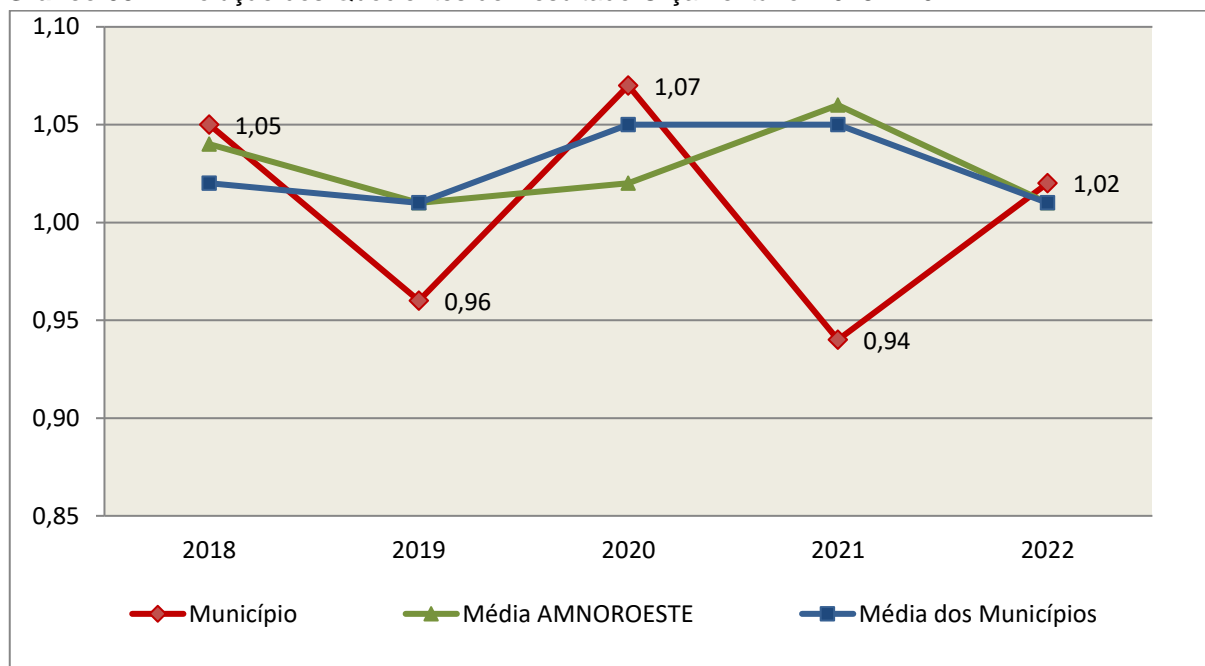
**Quadro 03 – Quocientes de Resultado Orçamentário – 2018-2022**

ITENS / ANO		2018	2019	2020	2021	2022
1	Receita realizada	15.512.705,74	15.425.209,74	16.476.860,46	20.541.876,51	28.783.880,49
2	Despesa executada	14.714.544,64	16.037.185,11	15.356.135,53	21.740.032,79	28.120.099,85
QUOCIENTE		2018	2019	2020	2021	2022
Resultado Orçamentário (1÷2)		1,05	0,96	1,07	0,94	1,02

Fonte: Demonstrativos do Balanço Geral Consolidado e análise técnica.

O resultado orçamentário pode ser verificado por meio do quociente entre a receita orçamentária e a despesa orçamentária. Quando esse indicador for superior a 1,00 tem-se que o resultado orçamentário foi superavitário (receitas superiores às despesas).

**Gráfico 03** – Evolução dos Quocientes de Resultado Orçamentário: 2018 – 2022



**Fonte:** Demonstrativos do Balanço Geral consolidado – Sistema e-Sfinge.

### 3.3. Análise das receitas e despesas orçamentárias

Os quadros que sintetizam a execução das receitas e despesas no exercício trazem também os valores previstos ou autorizados pelo Legislativo Municipal, de forma que se possa avaliar a destinação de recursos pelo Poder Executivo, bem como o cumprimento de imposições constitucionais.

No âmbito do Município, a receita orçamentária pode ser entendida como os recursos financeiros arrecadados para fazer frente às suas despesas.

A receita arrecadada do exercício em exame atingiu o montante de **R\$ 28.783.880,49**, equivalendo a **145,09%** da receita orçada.

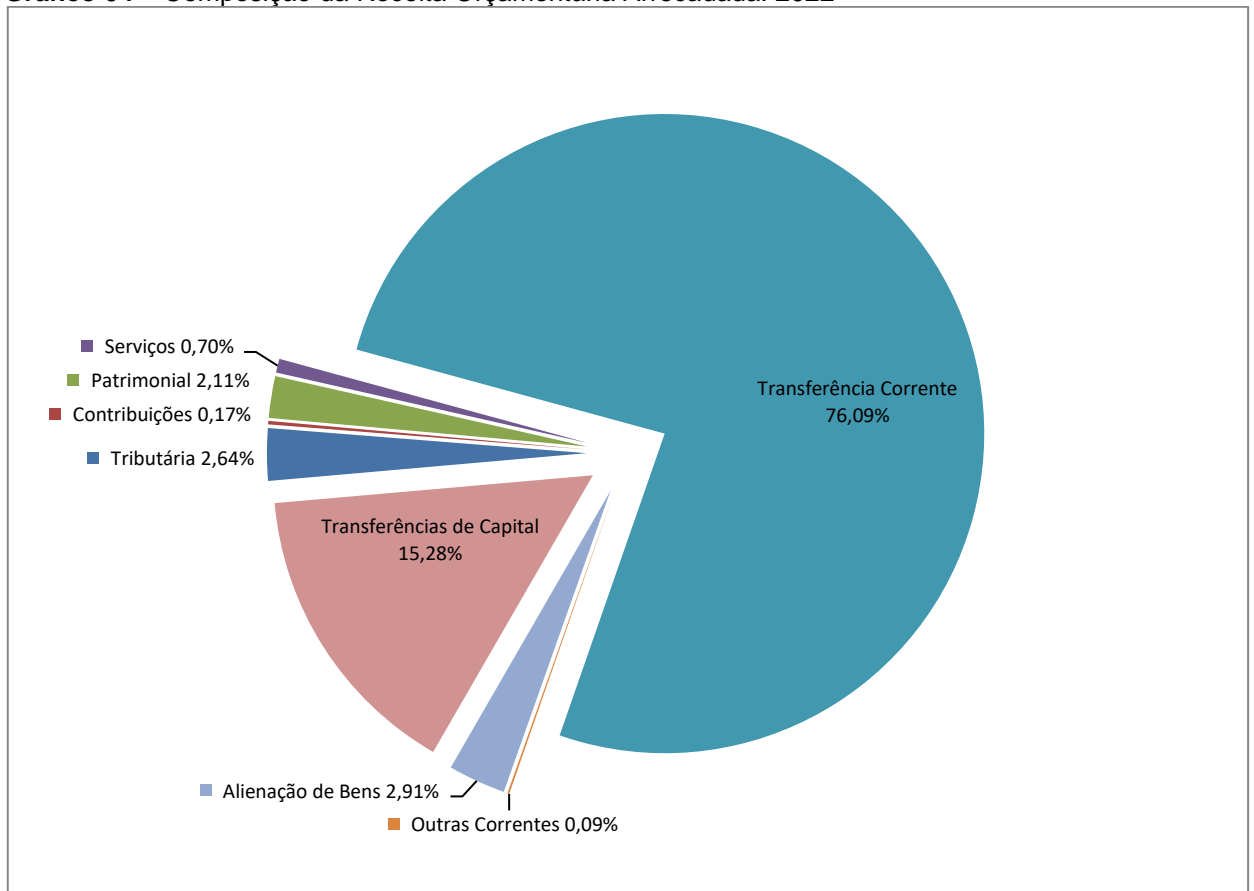
As receitas por origem e o cotejamento entre os valores previstos e os arrecadados são assim demonstrados:

**Quadro 04 – Comparativo da Receita Orçamentária Prevista e Arrecadada (em Reais): 2022**

RECEITA POR ORIGEM	PREVISÃO	ARRECAÇÃO	% ARRECADADO
Impostos, Taxas e Contribuições de Melhoria	643.690,00	760.570,54	118,16
Receita de Contribuições	50.000,00	50.252,84	100,51
Receita Patrimonial	71.730,00	607.262,49	846,59
Receita de Serviços	216.500,00	201.408,82	93,03
Transferências Correntes	18.854.500,00	21.902.613,09	116,17
Outras Receitas Correntes	2.000,00	26.250,44	1.312,52
<b>RECEITA CORRENTE</b>	<b>19.838.420,00</b>	<b>23.548.358,22</b>	<b>118,70</b>
Alienação de Bens	-	838.050,00	-
Transferências de Capital	-	4.397.472,27	-
<b>RECEITA DE CAPITAL</b>	<b>0,00</b>	<b>5.235.522,27</b>	
<b>TOTAL DA RECEITA</b>	<b>19.838.420,00</b>	<b>28.783.880,49</b>	<b>145,09</b>

Fonte: <sup>1</sup>Dados do Sistema e-Sfinge – Módulo Planejamento e <sup>2</sup>Demonstrativos do Balanço Geral consolidado.

**Gráfico 04 – Composição da Receita Orçamentária Arrecadada: 2022**

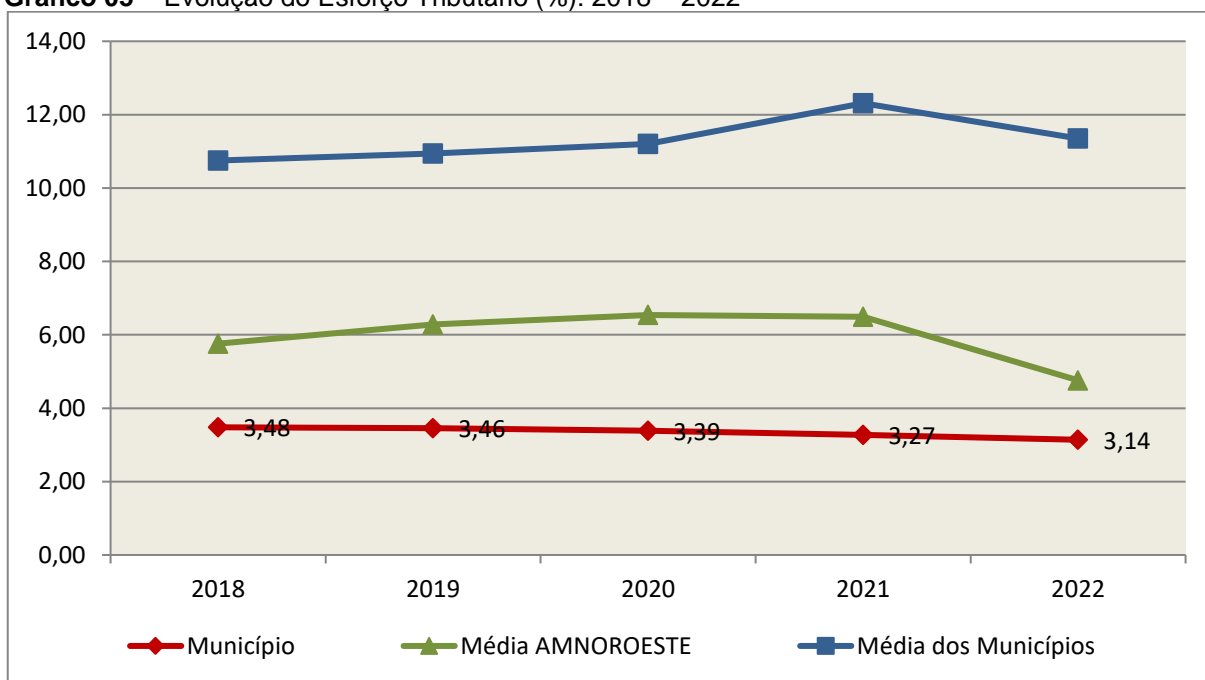


Fonte: Demonstrativos do Balanço Geral consolidado – Sistema e-Sfinge.

O gráfico anterior apresenta a relação de cada receita por origem com o total arrecadado no exercício. Destaca-se que parcela significativa da receita, **76,09%**, está concentrada nas transferências correntes.

Um aspecto importante a ser analisado na gestão da receita orçamentária pode ser traduzido como “esforço tributário”. O gráfico que segue mostra a evolução da receita tributária em relação ao total das receitas correntes do Município.

**Gráfico 05** – Evolução do Esforço Tributário (%): 2018 – 2022

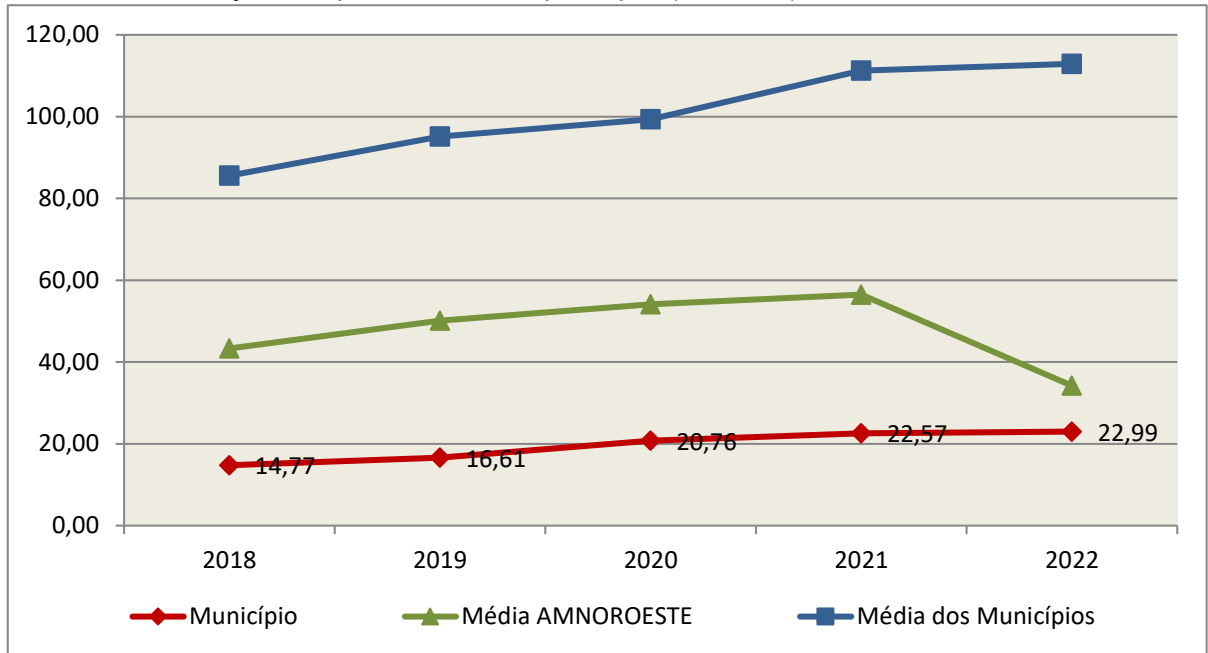


**Fonte:** Demonstrativos do Balanço Geral consolidado – Sistema e-Sfinge.

Relativamente às receitas arrecadadas, deve-se dar destaque às receitas próprias com impostos no exercício da competência tributária estabelecida constitucionalmente e exigida pela Lei de Responsabilidade Fiscal.

Nesse sentido, destaca-se no gráfico a seguir a evolução do IPTU arrecadado *per capita* nos últimos 5 (cinco) anos.

**Gráfico 06** – Evolução Comparativa do IPTU per capita (em Reais): 2018 – 2022



**Fonte:** Demonstrativos do Balanço Geral consolidado – Sistema e-Sfinge e IBGE.

A Dívida Ativa apresentou o seguinte comportamento no exercício em análise:

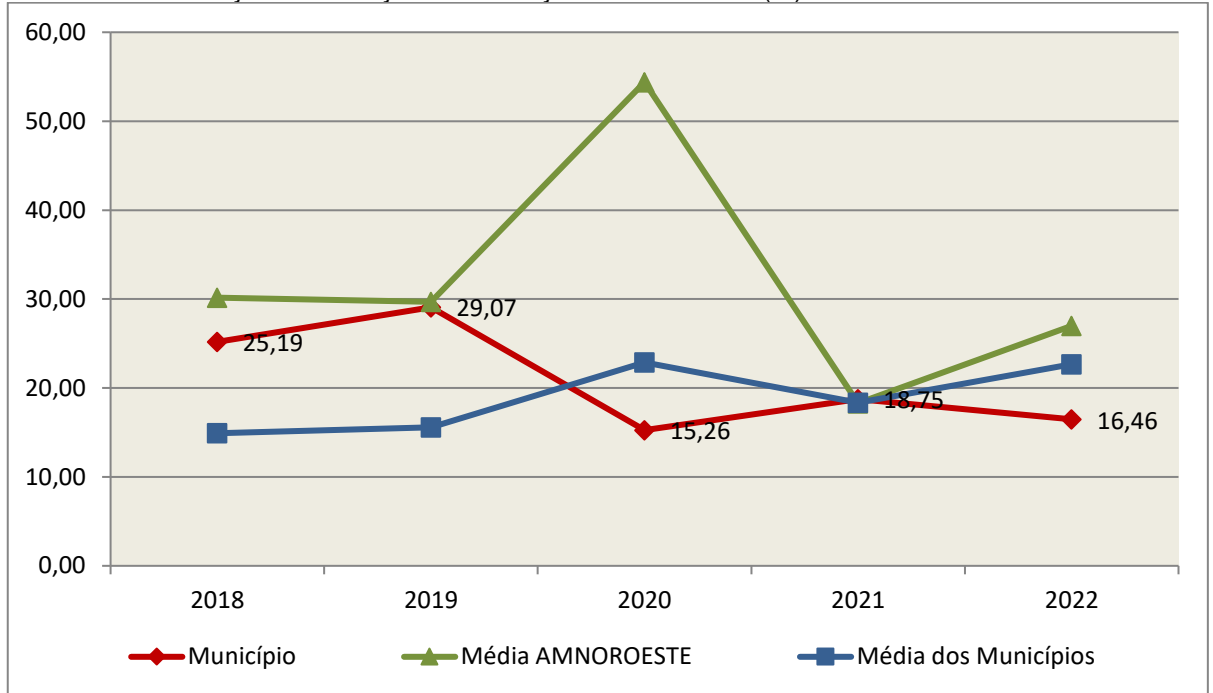
**Quadro 05** – Movimentação da Dívida Ativa (em Reais): 2022

Saldo Anterior	Inscrição/Transferências/Atualização	Recebimento	Transferências/Outras Baixas	Saldo Final
386.504,25	300.779,01	63.629,59	150.870,63	472.783,04

**Fonte:** Demonstrativos do Balanço Geral consolidado – Sistema e-Sfinge.

Importante também analisar a eficiência na cobrança da dívida ativa ao longo dos últimos cinco anos. O gráfico seguinte mostra o percentual de dívida ativa recebida em relação ao saldo do exercício anterior:

**Gráfico 07** – Evolução do Esforço de Cobrança da Dívida Ativa (%): 2018 – 2022



**Fonte:** Demonstrativos do Balanço Geral consolidado – Sistema e-Sfinge.

No tocante as despesas executadas em contraposição às orçadas (incluindo as alterações orçamentárias), segundo a classificação funcional, tem-se a demonstração do próximo quadro:



**Quadro 06** – Comparativo entre a Despesa por Função de Governo Autorizada e Executada: 2022

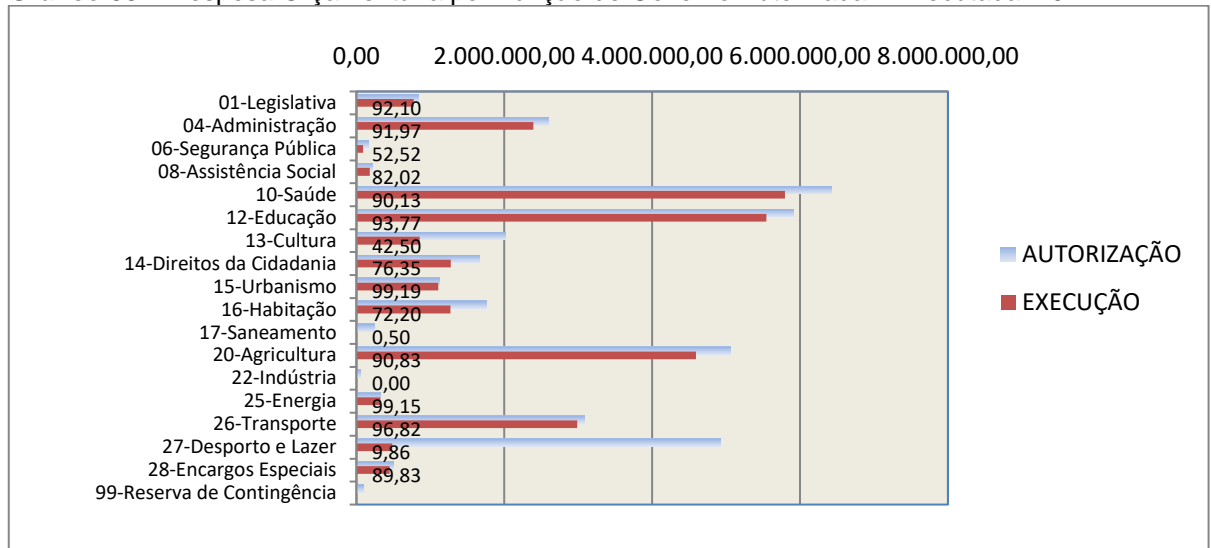
DESPESA POR FUNÇÃO DE GOVERNO	AUTORIZAÇÃO <sup>1</sup> (R\$)	EXECUÇÃO <sup>2</sup> (R\$)	% EXECUTADO
01-Legislativa	840.000,00	773.629,67	92,10
04-Administração	2.601.467,35	2.392.542,19	91,97
06-Segurança Pública	167.451,54	87.938,37	52,52
08-Assistência Social	222.500,00	182.485,87	82,02
10-Saúde	6.431.184,33	5.796.222,07	90,13
12-Educação	5.914.255,50	5.545.602,67	93,77
13-Cultura	2.017.723,79	857.509,23	42,50
14-Direitos da Cidadania	1.668.668,74	1.274.023,95	76,35
15-Urbanismo	1.116.722,20	1.107.711,53	99,19
16-Habitação	1.758.216,05	1.269.515,82	72,20
17-Saneamento	237.952,20	1.197,20	0,50
20-Agricultura	5.056.570,82	4.592.637,91	90,83
22-Indústria	52.500,00	-	-
25-Energia	324.703,05	321.950,05	99,15
26-Transporte	3.082.470,86	2.984.578,69	96,82
27-Desporto e Lazer	4.923.836,34	485.413,91	9,86
28-Encargos Especiais	497.750,00	447.140,72	89,83
99-Reserva de Contingência	90.000,00	-	-
<b>TOTAL DA DESPESA</b>	<b>37.003.972,77</b>	<b>28.120.099,85</b>	<b>75,99</b>

**Fontes:** <sup>1</sup>Dados do Sistema e-Sfinge – Módulo Planejamento e <sup>2</sup>Demonstrativos do Balanço Geral consolidado.

A análise entre despesa autorizada e executada configura-se importante quando se tem como objetivo subsidiar o parecer prévio, permitindo identificar quais funções foram priorizadas ou contingenciadas em relação à deliberação legislativa no tocante ao orçamento municipal.

O gráfico seguinte demonstra o cotejamento entre as despesas autorizadas e executadas segundo as funções de governo. Trata-se de uma representação gráfica do Quadro anterior.

**Gráfico 08 – Despesa Orçamentária por Função de Governo Autorizada x Executada: 2022**



Fonte: Demonstrativos do Balanço Geral consolidado – Sistema e-Sfinge.

A evolução das despesas executadas por função de governo está demonstrada no quadro a seguir:

**Quadro 07 – Evolução das Despesas Executadas por Função de Governo (em Reais): 2018 – 2022**

DESPESA POR FUNÇÃO DE GOVERNO	2018	2019	2020	2021	2022
01-Legislativa	606.071,14	662.148,17	646.565,38	713.965,63	773.629,67
04-Administração	1.708.314,45	1.856.549,72	1.930.223,15	2.246.409,07	2.392.542,19
06-Segurança Pública	76.178,69	91.461,00	92.240,62	84.189,29	87.938,37
08-Assistência Social	835.520,05	970.380,79	912.862,35	933.496,45	182.485,87
10-Saúde	3.711.849,38	3.787.427,10	4.000.869,85	4.980.749,51	5.796.222,07
12-Educação	3.151.766,65	3.183.304,36	2.864.534,72	4.004.032,48	5.545.602,67
13-Cultura	175.592,23	98.797,67	14.130,15	456.572,63	857.509,23
14-Direitos da Cidadania	40.638,35	4.480,00	672,90	4.385,80	1.274.023,95
15-Urbanismo	210.603,00	1.376.088,87	595.924,80	402.715,96	1.107.711,53
16-Habituação	12.038,10	10.862,99	38.266,56	526.603,40	1.269.515,82
17-Saneamento	-	9.081,25	9.950,00	490.852,79	1.197,20
20-Agricultura	2.439.864,11	2.175.467,19	1.978.044,63	3.460.490,27	4.592.637,91
22-Indústria	-	-	312.552,98	399,48	-
24-Comunicações	893,35	1.701,89	-	-	-
25-Energia	72.419,17	65.168,16	244.693,60	110.228,45	321.950,05
26-Transporte	1.290.699,11	1.457.606,75	1.332.469,20	2.821.788,27	2.984.578,69
27-Desporto e Lazer	246.787,23	156.659,20	244.938,78	311.573,53	485.413,91
28-Encargos Especiais	135.309,63	130.000,00	137.195,86	191.579,78	447.140,72
<b>TOTAL DA DESPESA REALIZADA</b>	<b>14.714.544,64</b>	<b>16.037.185,11</b>	<b>15.356.135,53</b>	<b>21.740.032,79</b>	<b>28.120.099,85</b>

Fonte: Demonstrativos do Balanço Geral consolidado – Sistema e-Sfinge.

No quadro a seguir, demonstra-se a apuração das receitas decorrente de impostos, informação utilizada no cálculo dos limites com saúde e educação.

**Quadro 08** – Apuração da Receita com Impostos: 2022

<b>RECEITAS COM IMPOSTOS (incluídas as transferências de impostos)</b>	<b>Valor (R\$)</b>	<b>%</b>
Imposto Predial e Territorial Urbano	60.935,59	0,29
Imposto sobre Serviços de Qualquer Natureza	115.234,26	0,54
Imposto sobre a Renda e Proventos de qualquer Natureza	376.060,17	1,77
Imposto s/Transmissão Inter vivos de Bens Imóveis e Direitos Reais sobre Bens Imóveis	134.508,07	0,63
Cota-Parte do ICMS	7.361.266,07	34,58
Cota-Parte do IPVA	310.571,26	1,46
Cota-Parte do IPI sobre Exportação	72.372,97	0,34
Cota-Parte do FPM	11.742.390,83	55,16
Cota-Parte do FPM (1%, entregue no mês de julho) - art. 159, I, alínea “e” da C.F. e Emenda Constitucional nº 84, de 2014	570.381,09	2,68
Cota-Parte do FPM (1%, entregue no mês de dezembro) - art. 159, I, alínea “d” da C.F.	515.230,55	2,42
Cota-Parte do ITR	13.615,43	0,06
Receita de Dívida Ativa Proveniente de Impostos	9.525,18	0,04
Receita de Multas e Juros provenientes de impostos, inclusive da dívida ativa decorrente de impostos	3.877,68	0,02
<b>TOTAL DA RECEITA COM IMPOSTOS (Base de cálculo para a Educação)</b>	<b>21.285.969,15</b>	<b>100,00</b>
(-) Cota-Parte do FPM (1%, entregue no mês de julho) - art. 159, I, alínea “e” da C.F. e Emenda Constitucional nº 84, de 2014	570.381,09	
(-) Cota-Parte do FPM(1%, entregue no mês de dezembro) - art. 159, I, alínea “d” da C.F.	515.230,55	
<b>TOTAL DA RECEITA COM IMPOSTOS (Base de cálculo para a Saúde)</b>	<b>20.200.357,51</b>	<b>100,00</b>

**Fonte:** Demonstrativos do Balanço Geral consolidado – Sistema e-Sfinge.

O ingresso de recursos provenientes de impostos tem importância na gestão orçamentária municipal, eis que serve como denominador dos percentuais mínimos de aplicação em saúde e educação.

Da mesma forma, o total da Receita Corrente Líquida (RCL), demonstrado no quadro seguinte, serve como parâmetro para o cálculo dos percentuais máximos das despesas de pessoal estabelecidos na Lei de Responsabilidade Fiscal.

**Quadro 09** – Apuração da Receita Corrente Líquida: 2022

<b>DEMONSTRATIVO DA RECEITA CORRENTE LÍQUIDA DO MUNICÍPIO</b>	<b>Valor (R\$)</b>
Receitas Correntes Arrecadadas	27.448.398,42
(-) Dedução das receitas para formação do FUNDEB	3.900.040,20
<b>TOTAL DA RECEITA CORRENTE LÍQUIDA</b>	<b>23.548.358,22</b>

**Fonte:** Demonstrativos do Balanço Geral consolidado – Sistema e-Sfinge.

O valor das transferências correntes obrigatórias da União relativas às emendas individuais e de bancada, bem como as emendas impositivas transferidas pelo Estado, serão excluídos do cálculo da Receita Corrente Líquida para fins de aplicação dos limites de despesas com pessoal (Item 5.3, deste Relatório), conforme determinam os artigos 166, § 16, e 166-A, § 1º, da Constituição Federal.

**Quadro 09-A** – Apuração da Receita Corrente Líquida Ajustada

<b>TOTAL DA RECEITA CORRENTE LÍQUIDA</b>	<b>23.548.358,22</b>
(-) Transferências correntes obrigatórias da União relativas às emendas individuais (art. 166 da CF, §9º e §11)	263.183,86
( - ) Transferências decorrentes das emendas parlamentares impositivas (art.166-A CF/88 c/c §9º do art. 120 da Constituição Estadual/SC)	193.344,81
<b>RECEITA CORRENTE LÍQUIDA AJUSTADA PARA CÁLCULO DOS LIMITES DE ENDIVIDAMENTO</b>	<b>23.091.829,55</b>
( - ) Transferências obrigatórias da União relativas às emendas de bancada (art. 166, § 12 e §20, da CF)	302.391,56
(-) Receita de transferências do Governo Federal destinadas ao vencimento dos agentes comunitários de saúde e dos agentes de combate às endemias (art. 198 da CF, §11)	151.319,94
<b>RECEITA CORRENTE LÍQUIDA AJUSTADA (para fins de verificação do limite do gasto de pessoal – Item 5.3 deste Relatório)</b>	<b>22.638.118,05</b>

\***Fonte:** Demonstrativos do Balanço Geral consolidado – Sistema e-Sfinge e links abaixo.

[https://tesourotransparente.gov.br/publicacoes/demonstrativo-relativo-as-emendas-parlamentares-individuais-para-df-estados-e-municipios/2021/114?ano\\_selecionado=2021](https://tesourotransparente.gov.br/publicacoes/demonstrativo-relativo-as-emendas-parlamentares-individuais-para-df-estados-e-municipios/2021/114?ano_selecionado=2021)

[https://www.sef.sc.gov.br/servicos/assunto/88/Emendas\\_Parlamentares\\_Estaduais](https://www.sef.sc.gov.br/servicos/assunto/88/Emendas_Parlamentares_Estaduais)

**Quadro 10 – Relação Percentual entre Receitas e Despesas Correntes (art. 167-A, da CF)**

Descrição	Valor (R\$)
Receita corrente consolidada, inclusive intraorçamentária	23.548.358,22
(+/-) Ajustes na Receita corrente consolidada	0,00
<b>Total da Receita corrente consolidada, inclusive intraorçamentária (1)</b>	<b>23.548.358,22</b>
Despesa corrente liquidada e RP não processados, consolidado, inclusive intraorçamentária	20.083.475,28
(+/-) Ajustes na Despesa corrente liquidada e RP não processados	0,00
<b>Total da Despesa corrente liquidada e RP não processados, consolidado, inclusive intraorçamentária (2)</b>	<b>20.083.475,28</b>
<b>% entre despesas e receitas correntes(2/1)</b>	<b>85,29</b>

No período de 12 (doze) meses, posição de janeiro a dezembro de 2022, a relação entre despesas correntes e receitas correntes atingiu o percentual de **85,29%**, não superando 95%. O Município não se enquadra na hipótese das vedações de que trata o art. 167-A da Constituição Federal, **cumprindo**, portanto, o referido dispositivo constitucional.

## 4. ANÁLISE DA GESTÃO PATRIMONIAL E FINANCEIRA

A análise compreendida neste capítulo consiste em demonstrar a situação patrimonial existente ao final do exercício, em contraposição à situação existente no final do exercício anterior; discriminando especificamente a variação da situação financeira do Município e sua capacidade de pagamento de curto prazo.

### 4.1. Situação Patrimonial

A situação patrimonial do Município está assim demonstrada:

**Quadro 11 – Balanço Patrimonial do Município de São Bernardino (em Reais): 2022**

ATIVO	2021	2022	PASSIVO	2021	2022
<b>ATIVO CIRCULANTE</b>	<b>5.341.169,97</b>	<b>5.463.465,55</b>	<b>PASSIVO CIRCULANTE</b>	<b>1.498.912,26</b>	<b>2.528.146,21</b>
<u>Caixa e Equivalentes de Caixa</u>	<b>5.100.815,18</b>	<b>5.214.088,86</b>	Obrigações Trabalhistas, Prev Curto Prazo	1.297.277,47	1.390.497,44
Créditos a Curto Prazo	212.404,71	212.404,71	Fornecedores e Contas a Pag	5.500,00	5.500,00
Créditos Tributários a Receber	212.404,71	212.404,71	Obrigações Fiscais a Curto Prazo	13.299,13	13.299,13
<u>Demais Créditos e Valores a Curto Prazo</u>	12.043,90	15.710,21	Demais Obrigações a Curto Prazo	189.213,38	1.118.849,64
<u>Varição Patrimoniais Diminutivas Pagas Antecipadamente</u>	15.906,18	21.261,77			
<b>ATIVO NÃO CIRCULANTE</b>	<b>21.062.372,85</b>	<b>28.045.843,00</b>	<b>TOTAL DO PASSIVO</b>	<b>1.498.912,26</b>	<b>2.528.146,21</b>
<u>Ativo Realizável a Longo Prazo</u>	<b>386.504,25</b>	<b>472.783,04</b>			
<u>Créditos a Longo Prazo</u>	386.504,25	472.783,04			
Dívida Ativa Tributária	152.997,23	206.222,67			
Dívida Ativa Não Tributária	233.507,02	266.560,37			
<u>Imobilizado</u>	20.675.868,60	27.573.059,96			
Bens Móveis	9.400.204,66	12.527.738,98			
(-) Depreciação, exaustão e amortizações acumuladas - Bens Móveis)	-3.111.887,14	-3.405.683,96			
Bens Imóveis	15.761.446,21	20.104.945,70	<b>PATRIMÔNIO LIQUIDO</b>	<b>24.904.630,56</b>	<b>30.981.162,34</b>
(-) Depreciação, exaustão e amortizações acumuladas Imóveis	-1.373.895,13	-1.653.940,76	Patrimônio Social e Capital Social	12.149.871,15	12.149.871,15
<b>TOTAL</b>	<b>26.403.542,82</b>	<b>33.509.308,55</b>	Resultados Acumulados	12.754.759,41	18.831.291,19
			Resultado do Exercício	2.924.539,79	6.076.531,78
			Resultado de Exercícios Anteriores	9.830.219,62	12.754.759,41
			<b>TOTAL</b>	<b>26.403.542,82</b>	<b>33.509.308,55</b>

Fonte: Demonstrativos do Balanço Geral consolidado – Sistema e-Sfinge.

## 4.2. Análise do resultado financeiro

Dentre os componentes patrimoniais é relevante no processo de análise das contas municipais, para fins de emissão do parecer prévio, a verificação da evolução do patrimônio financeiro e, sobretudo, a apuração da situação financeira no final do exercício, eis que a existência de passivos financeiros superiores a ativos financeiros revela restrições na capacidade de pagamento do Município frente às suas obrigações financeiras de curto prazo.

O confronto entre o Ativo Financeiro e o Passivo Financeiro do exercício encerrado resulta em Superávit Financeiro de **R\$ 2.951.897,76** e a sua correlação

demonstra que para cada R\$ 1,00 (um real) de recursos financeiros existentes, o Município possui **R\$ 0,43** de dívida de curto prazo.

Em relação ao exercício anterior, ocorreu variação positiva de **R\$ 1.067.540,54** passando de um Superávit de R\$ 1.884.357,22 para um Superávit de **R\$ 2.951.897,76**.

Registre-se que a Prefeitura apresentou um Superávit de **R\$ 2.369.764,18**.

Dessa forma, a variação do patrimônio financeiro do Município durante o exercício é demonstrada no quadro seguinte:

**Quadro 12** – Variação do patrimônio financeiro do Município (em Reais) – 2021 - 2022

<b>Grupo Patrimonial</b>	<b>Saldo inicial</b>	<b>Saldo final</b>	<b>Varição</b>
Ativo Financeiro	5.100.815,18	5.215.952,10	115.136,92
Passivo Financeiro	3.216.457,96	2.264.054,34	-952.403,62
<b>Saldo Patrimonial Financeiro</b>	<b>1.884.357,22</b>	<b>2.951.897,76</b>	<b>1.067.540,54</b>

**Fonte:** Demonstrativos do Balanço Geral consolidado.

#### **4.2.1. Análise do resultado financeiro por especificação de fontes de recursos**

A situação financeira analisada neste item tem como objetivo demonstrar o confronto entre os recursos financeiros e as respectivas obrigações financeiras, segregadas por vínculo de recurso.

Referida análise atende ao que determina o artigo 8º, 50, I da Lei de Responsabilidade Fiscal – LRF, ou seja, vincular os recursos a sua disponibilidade específica.

Para o cálculo utilizou-se os seguintes critérios:

a) FR – Fonte de Recursos: refere-se à discriminação das especificações das fontes de recursos, conforme tabela de destinação de receita deste Tribunal de Contas;

b) Disponibilidade de Caixa Bruta: constitui-se dos saldos recursos financeiros (caixa, bancos, aplicações financeiras e outras disponibilidades financeiras) em 31/12/2022, segregados por especificações de fontes de recursos;

c) Obrigações financeiras: representa os valores, igualmente por disponibilidade de fontes de recursos, dos depósitos de terceiros e resultantes de consignações, cauções, outros depósitos de diversas origens e dos restos a pagar, sendo que, este último refere-se às despesas empenhadas, liquidadas ou não, e que estão pendentes de pagamento.

Ressalta-se, todavia, que em razão da análise técnica decorrente de auditorias, levantamentos, ofícios circulares encaminhados aos jurisdicionados, entre outros instrumentos de verificações, poderá haver ajustes na disponibilidade de caixa e nas obrigações financeiras apresentadas pelo ente.

d) Disponibilidade de Caixa líquida/resultado financeiro: evidencia o resultado financeiro por especificações de fontes de recursos, apurado entre o confronto dos recursos financeiros e as obrigações financeiras, levando-se em consideração os possíveis ajustes.

No tocante à Câmara Municipal, ao Fundo Reequip. Corpo de Bombeiros (FUNREBOM), ao Samae - Serviço Autônomo Municipal de Água e Esgoto, às Autarquias e às Empresas Públicas, suas disponibilidades de caixa serão consideradas como recursos vinculados, mesmo que registradas contabilmente com especificação de Fonte de Recursos 00 - recursos ordinários. O mesmo procedimento será adotado com relação às obrigações financeiras.

A seguir, expõe-se resumo da situação constatada do Município de São Bernardino, sendo que no Apêndice, deste Relatório, encontra-se o cálculo de forma detalhada.

**Quadro 13** – Demonstrativo do Resultado Financeiro por especificações de Fonte de Recurso

FORTE DE RECURSOS	DISPONIBILIDADE DE CAIXA LÍQUIDA / INSUFICIÊNCIA FINANCEIRA	Superávit / Déficit
<b>RECURSOS VINCULADOS</b>		
00 - Recursos Ordinários	0,00	SUPERAVIT
01 - Receitas e Transferências de Impostos - Educação	225,88	SUPERAVIT
02 - Receitas e Transferências de Impostos - Saúde	35.331,68	SUPERAVIT
03 - Contribuição para Fundo Previdenciário do Regime Próprio de Previdência Social – RPPS (patronal, servidores e compensação financeira)	0,00	SUPERAVIT
04 - Contribuição para Fundo Financeiro do Regime Próprio de Previdência Social – RPPS (patronal, servidores e compensação financeira)	0,00	SUPERAVIT
05 - Aporte para Cobertura de Déficit Atuarial ao RPPS	0,00	SUPERAVIT
06 - Recursos Diretamente Arrecadados pela Administração Indireta e Fundos	0,00	SUPERAVIT
07 - Contribuição de Intervenção no Domínio Econômico - CIDE	7.281,94	SUPERAVIT
08 - Contribuição para o Custeio dos Serviços de Iluminação Pública - COSIP	5.677,24	SUPERAVIT
09 - FIA Imposto de Renda	0,00	SUPERAVIT
10 - Convênio de Trânsito - Militar	13.769,14	SUPERAVIT
11 - Convênio de Trânsito - Civil	29.482,08	SUPERAVIT
12 - Convênio de Trânsito - Prefeitura	2.478,17	SUPERAVIT
18 - Transferências do FUNDEB - (aplicação na remuneração dos profissionais do Magistério da Educação Básica em efetivo exercício) - R\$ - 225,88	62.632,74	SUPERAVIT
19 - Transferências do FUNDEB - (aplicação em outras despesas da Educação Básica) - R\$ 62.858,62		
20 - Transferências da complementação da União ao Fundeb - VAAT	0,00	SUPERAVIT



FONTE DE RECURSOS	DISPONIBILIDADE DE CAIXA LÍQUIDA / INSUFICIÊNCIA FINANCEIRA	Superávit / Déficit
31 - Transferências de Convênios – União/Assistência Social	0,00	SUPERAVIT
32 - Transferências de Convênios – União/Educação	0,00	SUPERAVIT
33 - Transferências de Convênios – União/Saúde	0,00	SUPERAVIT
34 - Transferências de Convênios – União/Outros (não relacionados à educação/saúde/assistência social)	0,00	SUPERAVIT
35 - Transferências do Sistema Único de Assistência Social – SUAS/União	74.847,47	SUPERAVIT
36 - Salário-Educação	37.447,03	SUPERAVIT
37 - Outras Transferências do Fundo Nacional de Desenvolvimento da Educação – FNDE (não repassadas por meio de convênios)	2.564,96	SUPERAVIT
38 - Transferências do Sistema Único de Saúde – SUS/União	58.502,94	SUPERAVIT
39 - Fundo Especial do Petróleo e Transferências Decorrentes de Compensação Financeira pela Exploração de Recursos Naturais	172.640,10	SUPERAVIT
40 - Royalties de Petróleo – Educação - Lei nº 12.858/2013	0,00	SUPERAVIT
41 - Royalties de Petróleo – Saúde - Lei nº 12.858/2013	0,00	SUPERAVIT
42 - Outras Transferências Legais e Constitucionais – União	0,00	SUPERAVIT
43 - Recursos do Programa Nacional de Alimentação Escolar – PNAE	1.952,68	SUPERAVIT
44 - Recursos do Programa Nacional de Apoio ao Transporte Escolar – PNATE	5.335,02	SUPERAVIT
45 - Recursos do Programa Dinheiro Direto na Escola – PDDE	0,00	SUPERAVIT
46 – Receita pela prestação de serviços educacionais	0,00	SUPERAVIT
50 - Cessão Onerosa – Lei nº 13.885/2019	5.489,67	SUPERAVIT
51 - COVID-19 - Recursos relativos à suspensão de pagamento de dívidas com a União (LC 173/2020 - Art. 2º, § 5º)	0,00	SUPERAVIT
52 - COVID-19 - Recursos transferidos da União destinados a ações de Saúde e Assistência social (LC 173/2020 - Art. 5º, I-b)	0,00	SUPERAVIT
53 - COVID-19 - Recursos transferidos da União sem destinação específica (LC 173/2020 - Art. 5º, II-b)	0,00	SUPERAVIT
54 - Transferências provenientes do Governo Federal destinadas ao vencimento dos agentes comunitários de saúde e dos agentes de combate às endemias.	18.260,70	SUPERAVIT
55 - Assistência Financeira Transporte Coletivo – Art. 5º, Inciso IV - EC nº 123/2022	1.975,31	SUPERAVIT
56 - Auxílio Financeiro – Outorga Crédito Tributário ICMS – Art. 5º, Inciso V, EC nº 123/2022	0,00	SUPERAVIT
61 - Transferências de Convênios – Estado/Assistência Social	0,00	SUPERAVIT
62 - Transferências de Convênios – Estado/Educação	175.928,81	SUPERAVIT
63 - Transferências de Convênios – Estado/Saúde	0,00	SUPERAVIT
64 - Transferências de Convênios – Estado/Outros (não relacionados à educação/saúde/assistência social)	0,00	SUPERAVIT
65 - Transferências do Sistema Único de Assistência Social – SUAS/Estado	123.879,83	SUPERAVIT
66 - Transferências Legais e Constitucionais do Estado para o Desenvolvimento da Educação	0,00	SUPERAVIT

FONTE DE RECURSOS	DISPONIBILIDADE DE CAIXA LÍQUIDA / INSUFICIÊNCIA FINANCEIRA	Superávit / Déficit
67 - Transferências do Sistema Único de Saúde – SUS/Estado	233.551,44	SUPERAVIT
68 - Outras Transferências Legais e Constitucionais - Estado	-435.999,46	DÉFICIT
75 – Taxa de Administração do RPPS	0,00	SUPERAVIT
76 - Emendas Parlamentares Individuais - Transferência especial (Inciso I do art. 1º EC 105/2019)	45.958,84	SUPERAVIT
77 - Emendas de bancada de Parlamentares (EC nº 100/2019)	3.295,08	SUPERAVIT
78 - Emendas Parlamentares Individuais - Transferência com finalidade definida (Inciso II do art. 1º EC 105/2019)	-70,92	DÉFICIT
79 - Emendas Parlamentares Impositivas – Transferências do Estado	192.619,51	SUPERAVIT
80 - Outras Especificações	0,00	SUPERAVIT
81 - Operações de Crédito Internas para Programas da Educação Básica	0,00	SUPERAVIT
82 - Operações de Crédito Internas para Programas de Saúde	0,00	SUPERAVIT
83 - Operações de Crédito Internas - Outros Programas	0,00	SUPERAVIT
84 - Operações de Crédito Externas para Programas da Educação Básica	0,00	SUPERAVIT
85 - Operações de Crédito Externas para Programas de Saúde	0,00	SUPERAVIT
86 - Operações de Crédito Externas - Outros Programas	0,00	SUPERAVIT
87 - Alienações de Bens destinados a Programas da Educação Básica	31.700,00	SUPERAVIT
88 - Alienações de Bens destinados a Programas de Saúde	2.514,14	SUPERAVIT
89 - Alienações de Bens destinados a Outros Programas	18.302,84	SUPERAVIT
93 - Outras Receitas Não-Primárias	0,00	SUPERAVIT
95 - Antecipação de Depósitos Judiciais	0,00	SUPERAVIT
<b>TOTAL RECURSOS VINCULADOS</b>	<b>927.574,86</b>	
00 - Recursos Ordinários	2.024.322,90	SUPERAVIT
<b>TOTAL RECURSOS NÃO VINCULADOS</b>	<b>2.024.322,90</b>	

Fonte: e-Sfinge

### 4.3. Análise da evolução patrimonial e financeira

A presente análise está baseada na demonstração de quocientes e/ou índices, os quais podem ser definidos como números comparáveis obtidos a partir da divisão de valores absolutos, destinados a medir componentes patrimoniais, financeiros e orçamentários existentes nas demonstrações contábeis.

Os quocientes escolhidos para viabilizar a análise da evolução patrimonial e financeira do Município, nos últimos cinco anos, estão dispostos no quadro a seguir, com a devida memória de cálculo:

**Quadro 14 – Quocientes de Situação Patrimonial e Financeira – 2018 – 2022**

ITENS / ANO	2018	2019	2020	2021	2022
1 Despesa Executada	14.714.544,64	16.037.185,11	15.356.135,53	21.740.032,79	28.120.099,85
2 Restos a Pagar	850.579,18	313.071,91	230.329,41	3.216.457,96	2.264.054,34
3 Ativo Financeiro*	3.362.608,96	2.221.655,55	3.292.678,01	5.100.815,18	5.215.952,10
4 Passivo Financeiro*	850.579,18	313.071,91	230.329,41	3.216.457,96	2.264.054,34
5 Ativo Real	21.106.888,68	20.904.628,43	23.076.904,28	26.403.542,82	33.509.308,55
6 Passivo Real	1.976.863,01	1.562.666,55	1.317.218,36	4.702.948,81	4.773.401,42
QUOCIENTES	2018	2019	2020	2021	2022
Resultado Patrimonial (5÷6)	10,68	13,38	17,52	5,61	7,02
Situação Financeira (3÷4)	3,95	7,10	14,30	1,59	2,30
Restos a Pagar (2÷1)*100	5,78	1,95	1,50	14,80	8,05

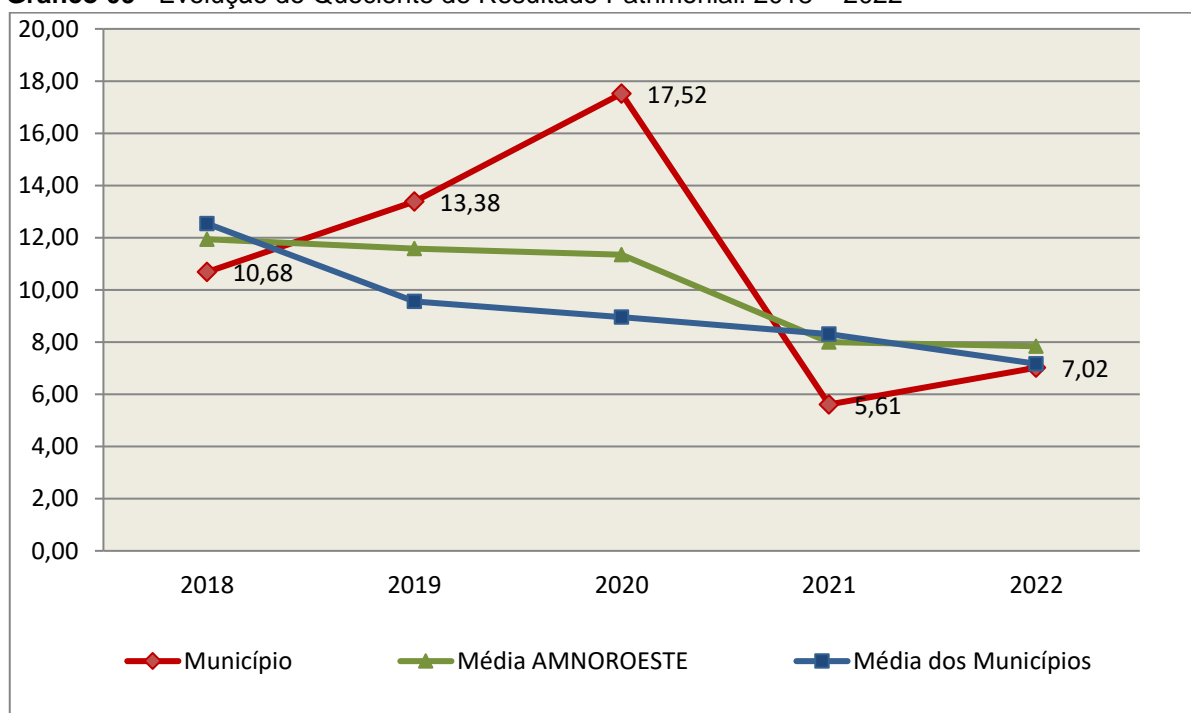
Fonte: Demonstrativos do Balanço Geral consolidado.

\* Consideram-se os ajustes, quando houver.

O Quociente do Resultado Patrimonial é resultante da relação entre o Ativo Real e o Passivo Real.

Não há um parâmetro mínimo definido, mas se o resultado deste quociente apresentar-se inferior a 1,00 será indicativo da existência de dívidas (curto e longo prazo) sem ativos suficientes para cobri-las.

**Gráfico 09 –Evolução do Quociente de Resultado Patrimonial: 2018 – 2022**



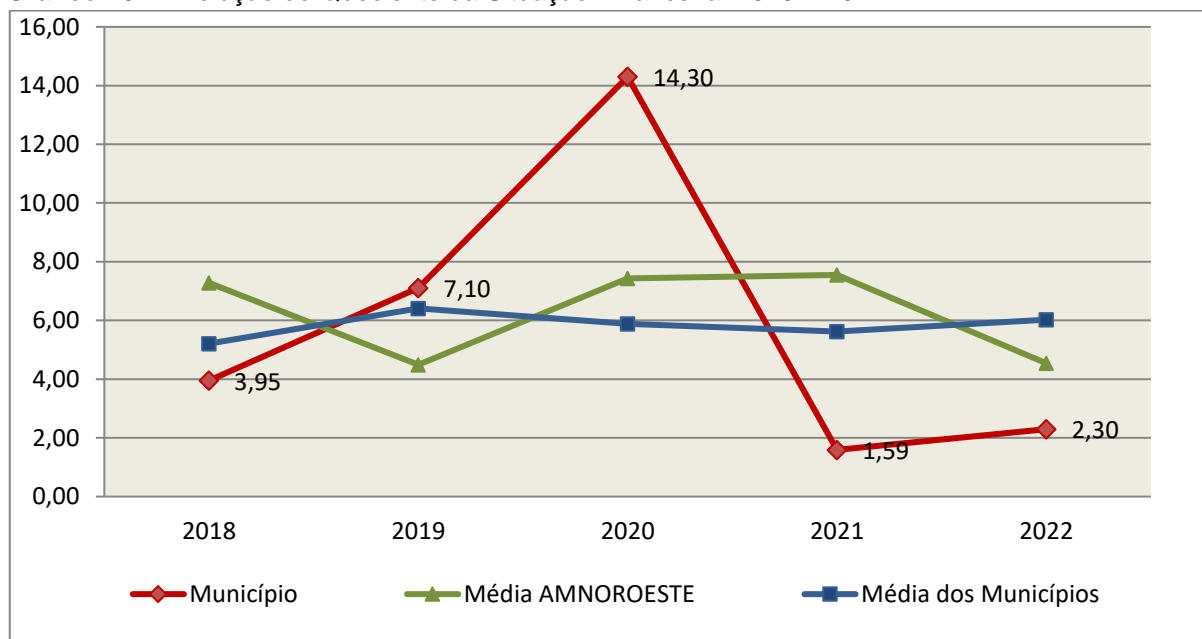
Fonte: Demonstrativos do Balanço Geral consolidado – Sistema e-Sfinge.

Como demonstra o gráfico anterior, no final do exercício de 2022 o Ativo Real apresenta-se **7,02** vezes maior que o Passivo Real (dívidas).

O Quociente da Situação Financeira é resultante da relação entre o Ativo Financeiro e o Passivo Financeiro, demonstrando a capacidade de pagamento de curto prazo do Município.

O ideal é que esse quociente apresente valor maior que 1,00, pois assim indicará que as obrigações financeiras de curto prazo podem ser cobertas pelos ativos financeiros do Município.

**Gráfico 10** – Evolução do Quociente da Situação Financeira: 2018 – 2022



**Fonte:** Demonstrativos do Balanço Geral consolidado – Sistema e-Sfinge.

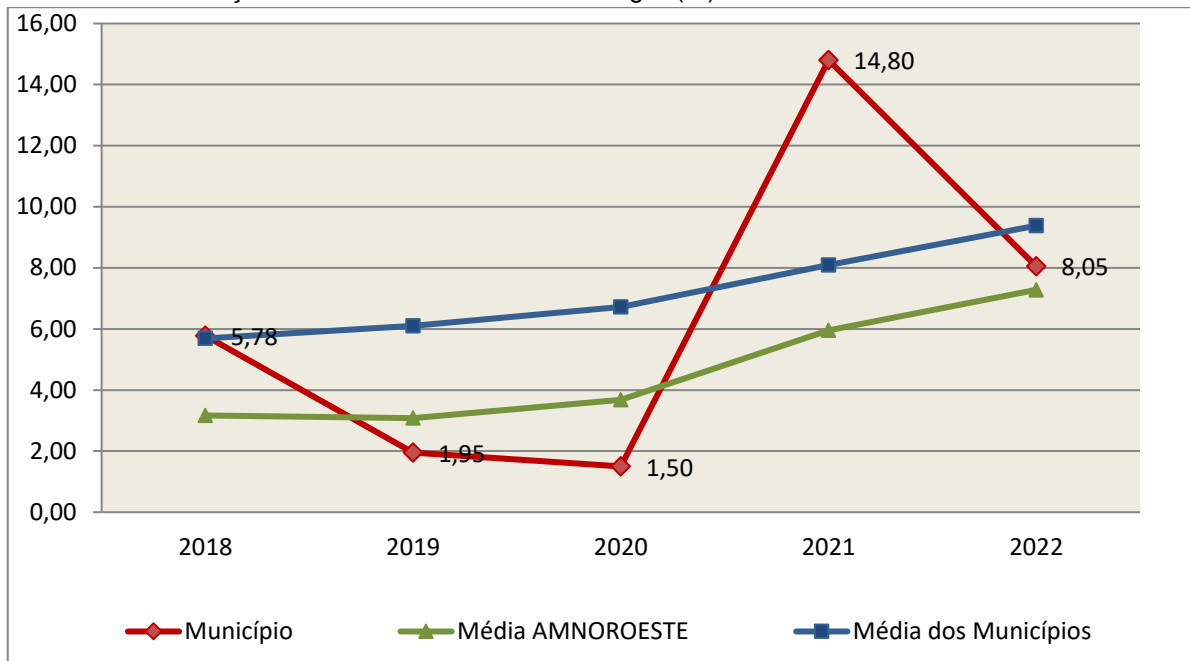
Como demonstra o gráfico, a situação financeira do Município apresenta-se Superavitária, sendo que no final do exercício de 2022 o Ativo Financeiro representa **2,30** vezes o valor do Passivo Financeiro.

O Quociente de Restos a Pagar (processados e não processados) expressa em termos percentuais à relação entre o saldo final dos restos a pagar e o total da Despesa Orçamentária.

Quanto menor esse quociente, menos comprometida será a gestão orçamentária e o fluxo financeiro do Município. Aumentos significativos deste quociente podem indicar que o Município não está conseguindo pagar no exercício as despesas que nele empenhou.

A situação apresentada pelo Município de São Bernardino é demonstrada no gráfico a seguir:

**Gráfico 11** – Evolução do Quociente de Restos a Pagar (%): 2018 – 2022



**Fonte:** Demonstrativos do Balanço Geral consolidado – Sistema e-Sfinge.

Verifica-se no gráfico anterior que o saldo final de Restos a Pagar corresponde a **8,05%** da despesa orçamentária do exercício.

## 5. ANÁLISE DO CUMPRIMENTO DE LIMITES

O ordenamento vigente estabelece limites mínimos para aplicação de recursos na Educação e Saúde, bem como os limites máximos para despesas com pessoal.

### 5.1. Saúde

**Limite:** mínimo de 15% das receitas com impostos, inclusive transferências, de aplicação em Ações e Serviços Públicos de Saúde para o exercício de 2022 – artigo 77, III, e § 4º, do Ato das Disposições Constitucionais Transitórias - ADCT.

Constatou-se que o Município aplicou o montante de **R\$ 3.551.829,45** em gastos com Ações e Serviços Públicos de Saúde, o que corresponde a **17,58%** da receita proveniente de impostos, sendo aplicado A MAIOR o valor de **R\$ 521.775,82**, representando **2,58%** do mesmo parâmetro, **CUMPRINDO** o disposto

no artigo 77, III, e § 4º, do Ato das Disposições Constitucionais Transitórias - ADCT.

A apuração das despesas com Ações e Serviços Públicos de Saúde, pode ser demonstrada da seguinte forma:

**Quadro 15** – Apuração das Despesas com Ações e Serviços Públicos de Saúde: 2022

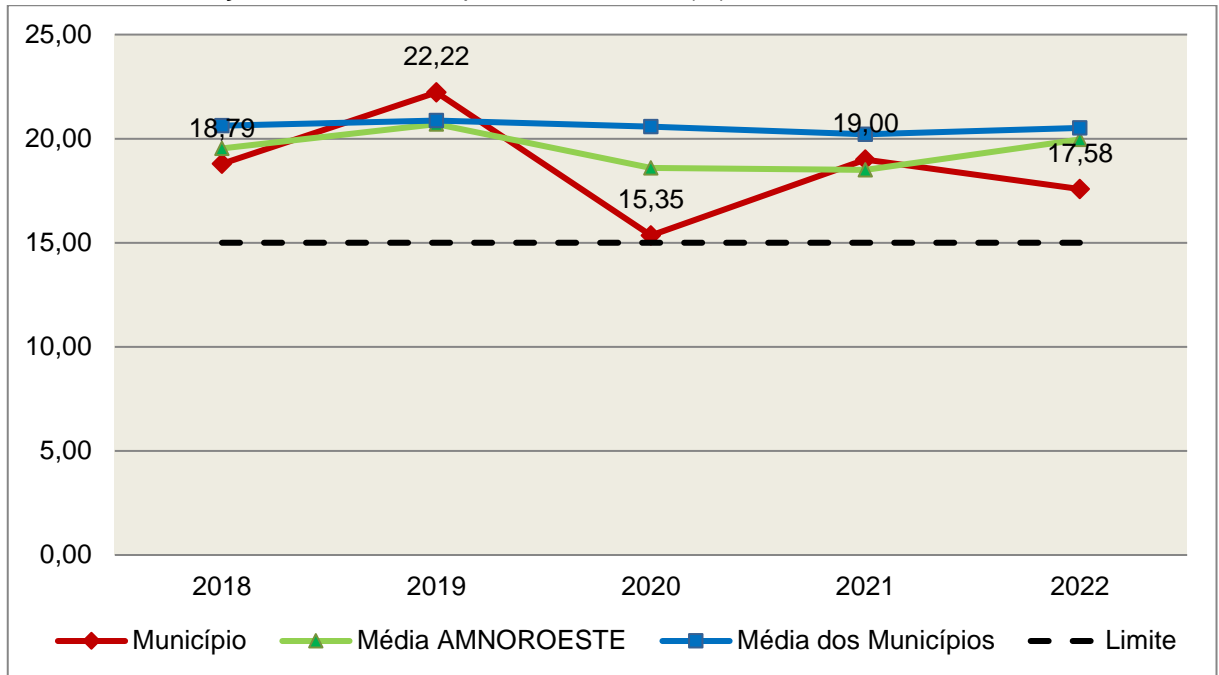
COMPONENTE	VALOR (R\$)	%
<b>Total da Receita com Impostos</b>	<b>20.200.357,51</b>	<b>100,00</b>
Total das Despesas com Ações e Serviços Públicos de Saúde	5.777.930,01	28,60
Atenção Básica	4.338.920,02	21,48
Assistência Hospitalar e Ambulatorial	1.392.875,15	6,90
Vigilância Sanitária	46.134,84	0,23
(-) Total das Deduções com Ações e Serviços Públicos de Saúde*	2.226.100,56	11,02
<b>Total das Despesas para Efeito do Cálculo</b>	<b>3.551.829,45</b>	<b>17,58</b>
Valor Mínimo a ser Aplicado	3.030.053,63	15,00
<b>Valor Acimado Limite</b>	<b>521.775,82</b>	<b>2,58</b>

**Fonte:** Demonstrativos do Balanço Geral consolidado – Sistema e-Sfinge.

\*Deduções, incluindo-se os convênios, dispostas nas Informações Complementares deste Relatório.

O gráfico seguinte apresenta a evolução histórica e comparativa da aplicação em Ações e Serviços Públicos de Saúde:

**Gráfico 12** –Evolução Histórica e Comparativa da Saúde (%): 2018 – 2022



**Fonte:** Demonstrativos do Balanço Geral consolidado – Sistema e-Sfinge.

O gráfico anterior demonstra que o Município de São Bernardino em 2022 reduziu seus gastos com Ações e Serviços Públicos de Saúde, em termos percentuais, quando comparado ao exercício anterior.

## 5.2. Ensino

### 5.2.1. Limite de 25% das receitas de impostos e transferências

**Limite:** mínimo de 25% proveniente de impostos, compreendida a proveniente de transferências, em gastos com Manutenção e Desenvolvimento do Ensino (exercício de 2022) – art. 212 da Constituição Federal.

Apurou-se que o Município aplicou o montante de **R\$ 5.693.413,44** em gastos com manutenção e desenvolvimento do ensino, o que corresponde a **26,75%** da receita proveniente de impostos, sendo aplicado A MAIOR o valor de **R\$ 371.921,15**, representando **1,75%** do mesmo parâmetro, **CUMPRINDO** o disposto no artigo 212 da Constituição Federal.

A apuração das despesas com a Manutenção e Desenvolvimento do Ensino, pode ser demonstrada da seguinte forma:

**Quadro 16** – Apuração das Despesas com Manutenção e Desenvolvimento do Ensino: 2022

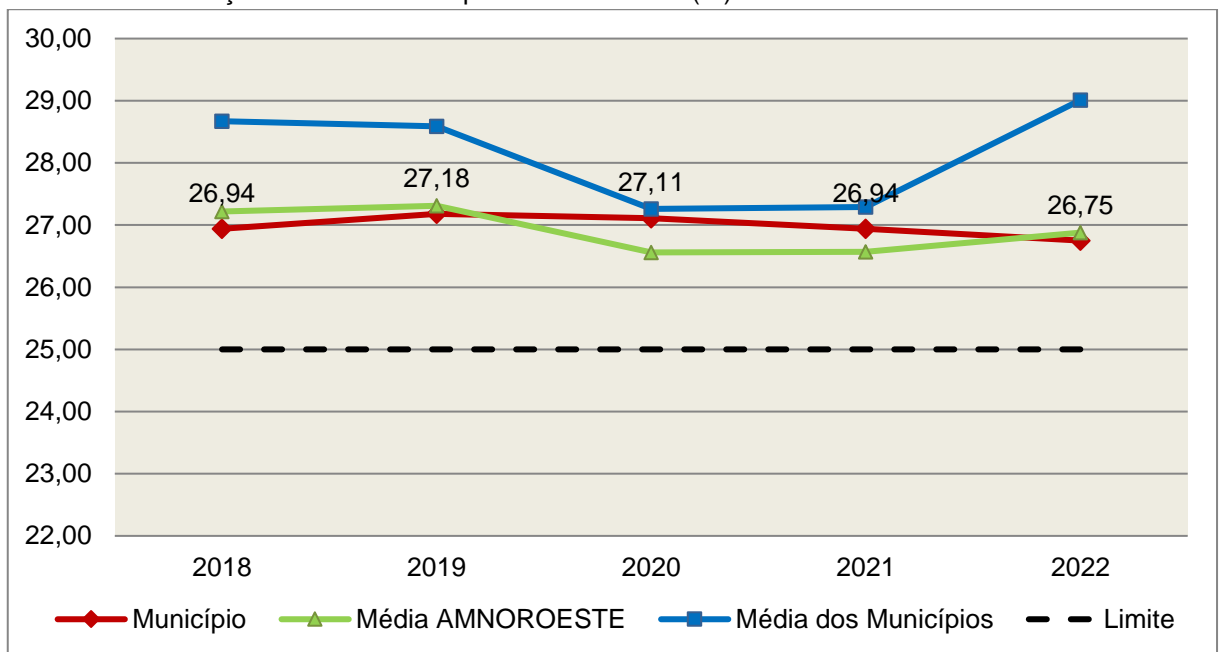
COMPONENTE	VALOR (R\$)	%
<b>Total da Receita com Impostos</b>	<b>21.285.969,15</b>	<b>100,00</b>
<b>Valor Aplicado Educação Infantil</b>	<b>1.224.411,63</b>	<b>5,75</b>
Educação Infantil	1.224.411,63	5,75
<b>Valor Aplicado Ensino Fundamental</b>	<b>4.033.623,05</b>	<b>18,95</b>
Ensino Fundamental	4.027.363,58	18,92
Outras Despesas com Ensino Fundamental	6.259,47	0,03
<b>(-) Total das Deduções consideradas para fins de apuração do Limite Constitucional*</b>	<b>-435.378,76</b>	<b>-2,05</b>
<b>Total das Despesas para efeito de Cálculo</b>	<b>5.693.413,44</b>	<b>26,75</b>
Valor Mínimo a ser Aplicado	5.321.492,29	25,00
<b>Valor Acima do Limite (25%)</b>	<b>371.921,15</b>	<b>1,75</b>

**Fonte:** Demonstrativos do Balanço Geral consolidado – Sistema e-Sfinge.

\*Deduções, incluindo-se os convênios, dispostas nas Informações Complementares deste Relatório.

O gráfico seguinte apresenta a evolução histórica e comparativa da aplicação em Manutenção e Desenvolvimento do Ensino:

**Gráfico 13** –Evolução Histórica e Comparativa do Ensino (%): 2018 – 2022



**Fonte:** Demonstrativos do Balanço Geral consolidado – Sistema e-Sfinge.

O gráfico anterior demonstra que o Município de São Bernardino em 2022 reduziu seus gastos com Manutenção e Desenvolvimento do Ensino, em termos percentuais, quando comparado ao exercício anterior.



## 5.2.2. FUNDEB

**Limite 1:** mínimo de 70% dos recursos oriundos do FUNDEB na remuneração dos profissionais da educação básica em efetivo exercício – art. 212-A, XI, da Constituição Federal c/c art. 26 da Lei nº 14.113/2020.

Verificou-se que o Município aplicou o valor de **R\$ 1.699.084,28**, equivalendo a **75,69%** dos recursos oriundos do FUNDEB, em gastos com a remuneração dos profissionais da educação básica em efetivo exercício, **CUMPRINDO** o estabelecido no artigo 212-A, XI, da Constituição Federal e artigo 26 da Lei nº 14.113/2020.

A apuração das despesas com profissionais da educação básica em efetivo exercício pode ser demonstrada da seguinte forma:

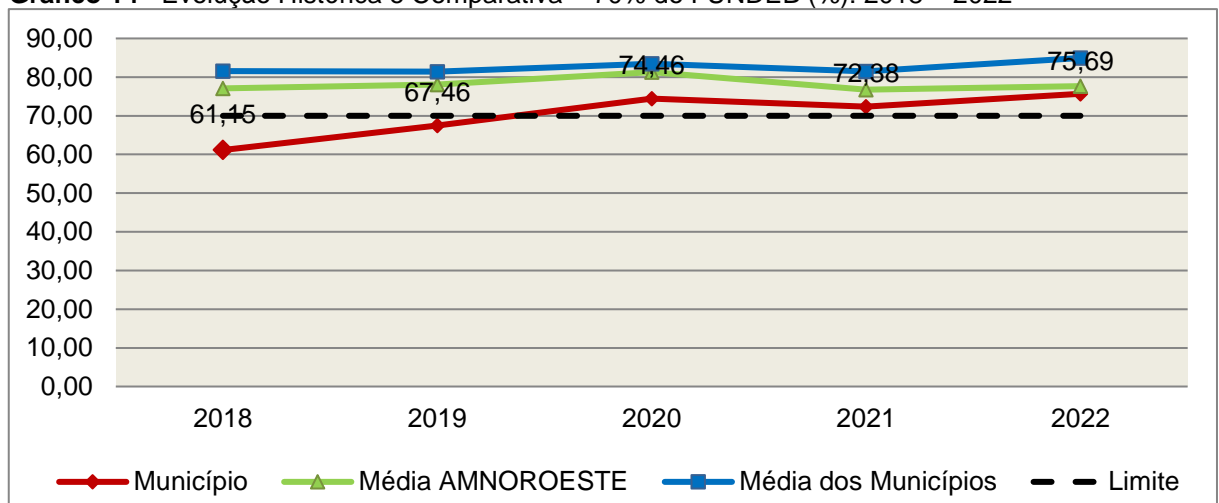
**Quadro 17** – Apuração das Despesas com Profissionais da educação básica em Efetivo Exercício – FUNDEB: 2022

COMPONENTE	VALOR (R\$)
Transferências do FUNDEB	2.237.381,05
(+) Rendimentos de Aplicações Financeiras das Contas do FUNDEB	7.461,81
<b>Total dos recursos oriundos do FUNDEB</b>	<b>2.244.842,86</b>
70% dos Recursos Oriundos do FUNDEB	1.571.390,00
Despesas com Profissionais da Educação Básica em Efetivo Exercício aplicadas com Recursos do FUNDEB	1.699.084,28
<b>Valor Acimado Limite</b>	<b>127.694,28</b>

**Fonte:** Demonstrativos do Balanço Geral consolidado – Sistema e-Sfinge.

O gráfico seguinte apresenta a evolução histórica e comparativa da aplicação em despesas com Profissionais da Educação Básica em Efetivo Exercício:

**Gráfico 14** –Evolução Histórica e Comparativa – 70% do FUNDEB (%): 2018 – 2022



**Fonte:** Demonstrativos do Balanço Geral consolidado – Sistema e-Sfinge.

**Limite 2:** mínimo de 90% dos recursos oriundos do FUNDEB (no exercício financeiro em que forem creditados), em despesas com Manutenção e Desenvolvimento da Educação Básica – artigo 25, da Lei nº 14.113/2020.

Constatou-se que o Município aplicou o valor de **R\$ 2.182.210,12**, equivalendo a **97,21%** dos recursos oriundos do FUNDEB, em despesas com Manutenção e Desenvolvimento da Educação Básica, **CUMPRINDO** o estabelecido no artigo 25, da Lei nº 14.113/2020.

A apuração das despesas com Manutenção e Desenvolvimento da Educação Básica com recursos oriundos do FUNDEB pode ser demonstrada da seguinte forma:

**Quadro 17-A** – Apuração das Despesas com FUNDEB: 2022

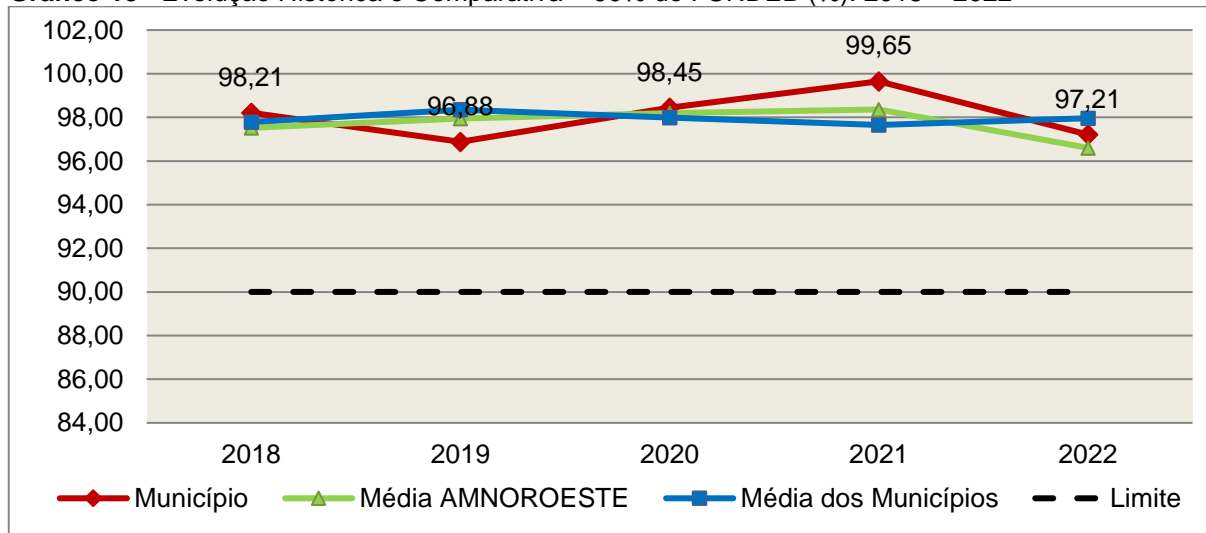
COMPONENTE	VALOR (R\$)
<b>Total dos Recursos Oriundos do FUNDEB</b>	<b>2.244.842,86</b>
90% dos Recursos do FUNDEB	2.020.358,57
Despesas com manutenção e desenvolvimento da educação básica aplicadas no exercício com recursos do FUNDEB *	2.182.210,12
<b>Valor Acima do Limite</b>	<b>161.851,55</b>

**Fonte:** Demonstrativos do Balanço Geral consolidado e análise técnica.

Obs.: \* Apuração efetuada com base na execução orçamentária (despesas empenhadas, liquidadas e pagas e os restos a pagar inscritos no exercício com disponibilidade financeira, considerando-se ainda as possíveis exclusões relativas às despesas impróprias, entre outras).

O gráfico seguinte apresenta a evolução histórica e comparativa da aplicação em Manutenção e Desenvolvimento da Educação Básica com recursos oriundos do FUNDEB:

**Gráfico 15** –Evolução Histórica e Comparativa – 90% do FUNDEB (%): 2018 – 2022



**Fonte:** Demonstrativos do Balanço Geral consolidado – Sistema e-Sfinge.

**Limite 3:** utilização dos recursos do FUNDEB, no exercício seguinte ao do recebimento e mediante abertura de crédito adicional - artigo 25, § 3º da Lei nº 14.113/2020.

O Município utilizou, no 1º quadrimestre mediante a abertura de crédito adicional, integralmente o saldo anterior dos recursos do FUNDEB, no valor de R\$ **6.259,47**, **CUMPRINDO** o estabelecido no § 3º do artigo 25 da Lei nº 14.113/2020.

Obs.: Na apuração do cumprimento da obrigação legal de abertura de crédito adicional para utilização do superávit de recursos do FUNDEB no exercício anterior, foram computados os decretos (crédito adicional) contabilizados na conta contábil 5.2.2.1.2, c/c tabela 20 do lay-out do Sistema e-Sfinge, superávit financeiro do exercício anterior do Fundeb e empenhos (utilização), contendo código de Grupo de Destinação de Recursos de Exercícios Anteriores (3 e/ou 6), com código de Fontes do Fundeb (18 e/ou 19), informados no Sistema e-Sfinge.

**Superávit financeiro do FUNDEB em 31/12/2022:** No tocante ao controle da utilização dos recursos do FUNDEB para o exercício seguinte apresenta-se o Quadro abaixo:

**Quadro 17-B** – Controle da utilização de recursos para o exercício subsequente (art. 25, § 3º da Lei nº 14.113/2020)

COMPONENTE	VALOR (R\$)
Saldo Financeiro do FUNDEB em 31/12/2022	62.632,74
(-) Despesas inscritas em Restos a Pagar no exercício e em exercícios anteriores pendentes de pagamento e/ou despesas registradas em DDO no exercício, com disponibilidade dos recursos do FUNDEB	0,00
<b>(=) Recursos do FUNDEB que não foram utilizados</b>	<b>62.632,74</b>

**Fonte:** Dados do Sistema e-Sfinge e análise técnica.

### 5.3. Limites de gastos com pessoal (LRF)

#### 5.3.1. Limite máximo para os gastos com pessoal do Município

**Limite:** 60% da Receita Corrente Líquida para os gastos com pessoal do Município – art. 169 da Constituição Federal c/c o art. 19, III da Lei Complementar nº 101/2000 (LRF).

**Quadro 18** – Apuração das Despesas com Pessoal do Município: 2022

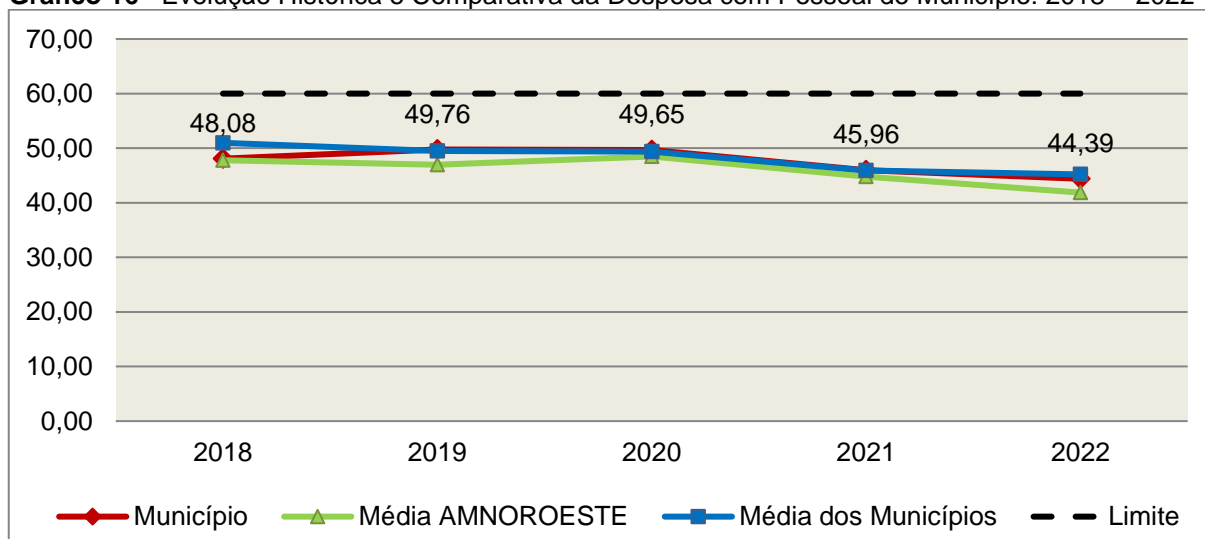
COMPONENTE	VALOR (R\$)	%
<b>TOTAL DA RECEITA CORRENTE LÍQUIDA AJUSTADA</b>	<b>22.638.118,05</b>	<b>100,00</b>
LIMITE DE 60% DA RECEITA CORRENTE LÍQUIDA	13.582.870,83	60,00
Total das Despesas para efeito de Cálculo das Despesas com Pessoal do Poder Executivo	9.517.739,43	42,04
Total das Despesas para efeito de Cálculo das Despesas com Pessoal do Poder Legislativo	530.481,36	2,34
<b>TOTAL DA DESPESA PARA EFEITO DE CÁLCULO DA DESPESA COM PESSOAL DO MUNICÍPIO</b>	<b>10.048.220,79</b>	<b>44,39</b>
Valor Abaixo do Limite (60%)	3.534.650,04	15,61

**Fonte:** Sistema e-Sfinge/Demonstrativos do Balanço Geral consolidado.

No exercício em exame, o Município gastou **44,39%** do total da receita corrente líquida em despesas com pessoal, **CUMPRINDO** o limite contido no artigo 169 da Constituição Federal, regulamentado pela Lei Complementar nº 101/2000.

O gráfico seguinte apresenta a evolução histórica e comparativa das despesas com pessoal do Município:

**Gráfico 16** –Evolução Histórica e Comparativa da Despesa com Pessoal do Município: 2018 – 2022



**Fonte:** Demonstrativos do Balanço Geral consolidado – Sistema e-Sfinge.

O gráfico anterior mostra a redução dos gastos com pessoal do Município de São Bernardino, quando comparado ao exercício anterior.

### 5.3.2. Limite máximo para os gastos com pessoal do Poder Executivo

**Limite:** 54% da Receita Corrente Líquida para os gastos com pessoal do Poder Executivo (Prefeitura, Fundos, Fundações, Autarquias e Empresas Estatais Dependentes) – Artigo 20, III, 'b' da Lei Complementar nº 101/2000 (LRF).

**Quadro 18-A** – Apuração das Despesas com Pessoal do Poder Executivo: 2022

COMPONENTE	VALOR (R\$)	%
<b>TOTAL DA RECEITA CORRENTE LÍQUIDA AJUSTADA</b>	<b>22.638.118,05</b>	<b>100,00</b>
LIMITE DE 54% DA RECEITA CORRENTE LÍQUIDA	12.224.583,75	54,00
Total das Despesas com Pessoal do Poder Executivo	9.995.349,30	44,15
Pessoal e Encargos(despesa liquidada)*	9.995.349,30	44,15
<b>Deduções das Despesas com Pessoal do Poder Executivo****</b>	<b>477.609,87</b>	<b>2,11</b>
<b>Total das Despesas para efeito de Cálculo das Despesas com Pessoal do Poder Executivo</b>	<b>9.517.739,43</b>	<b>42,04</b>
Valor Abaixo do Limite (54%)	2.706.844,32	11,96

**Fonte:**\*Sistema e-Sfinge/<sup>4</sup>Demonstrativos do Balanço Geral consolidado.

\*\* Não foram consideradas as despesas de pessoal classificadas no elemento/subelemento 11.07 (abono de permanência)<sup>5</sup> 08.01 (auxílio funeral), 08.03 (auxílio natalidade), 08.04 (auxílio creche), 08.55 (auxílio creche)<sup>6</sup>.

\*\*\* Composição dos RPNP dispostas nas Informações Complementares deste Relatório.

\*\*\*\*Deduções dispostas nas Informações Complementares deste Relatório.

O demonstrativo acima comprova que, no exercício em exame, o Poder Executivo gastou **42,04%** do total da receita corrente líquida em despesas com pessoal, **CUMPRINDO** a norma contida no artigo 20, III, 'b' da Lei Complementar nº 101/2000.

Registra-se que o artigo 15 da Lei Complementar nº 178/2021 instituiu um regime especial para eliminação, em dez anos, a partir do exercício de 2023, do excedente da despesa com pessoal apurado ao final do exercício de 2021.

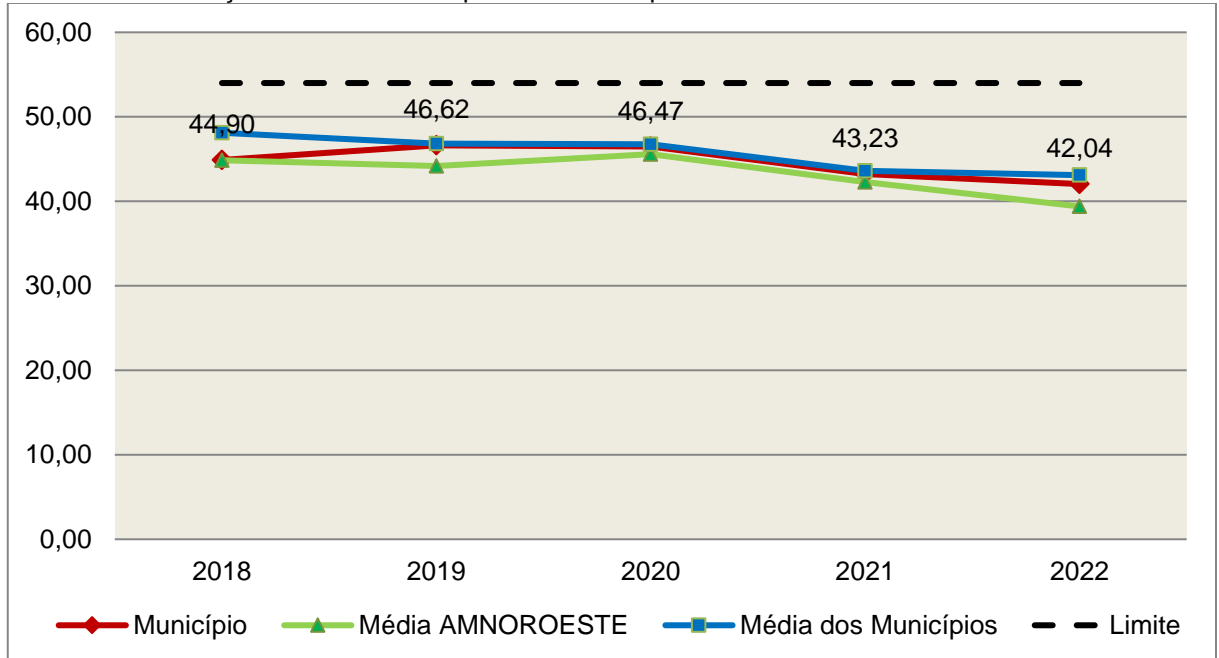
<sup>4</sup>Apuração da Despesa de Pessoal: conforme orientação do Manual dos Demonstrativos Fiscais publicado no endereço <http://www.stn.fazenda.gov.br>

<sup>5</sup> Conforme entendimento consignado no Prejulgado 1762 reformado pelo Tribunal Pleno em Sessão de 06/12/2017.

<sup>6</sup> Conforme orientação do Manual dos Demonstrativos Fiscais as despesas de natureza indenizatória e os benefícios assistências não serão consideradas na Despesa Bruta de Pessoal.

O gráfico seguinte apresenta a evolução histórica e comparativa das despesas com pessoal do Poder Executivo:

**Gráfico 17** –Evolução Histórica e Comparativa da Despesa com Pessoal do Executivo: 2018 – 2022



**Fonte:** Demonstrativos do Balanço Geral consolidado – Sistema e-Sfinge.

Da análise do gráfico, verifica-se que os gastos com pessoal do Poder Executivo reduziram, quando comparado ao exercício anterior.

### 5.3.3. Limite máximo para os gastos com pessoal do Poder Legislativo

**Limite:** 6% da Receita Corrente Líquida para os gastos com pessoal do Poder Legislativo (Câmara Municipal) – Artigo 20, III, 'a' da Lei Complementar nº 101/2000 (LRF).

**Quadro 18-B**– Apuração das Despesas com Pessoal do Poder Legislativo: 2022

COMPONENTE	VALOR (R\$)	%
<b>TOTAL DA RECEITA CORRENTE LÍQUIDA AJUSTADA</b>	<b>22.638.118,05</b>	<b>100,00</b>
LIMITE DE 6% DA RECEITA CORRENTE LÍQUIDA	1.358.287,08	6,00
Total das Despesas com Pessoal do Poder Legislativo	530.481,36	2,34
Pessoal e Encargos (despesa liquidada)*	530.481,36	2,34
<b>Total das Despesas para efeito de Cálculo das Despesas com Pessoal do Poder Legislativo</b>	<b>530.481,36</b>	<b>2,34</b>
Valor Abaixo do Limite (6%)	827.805,72	3,66

**Fonte:**\*Sistema e-Sfinge/7Demonstrativos do Balanço Geral consolidado.

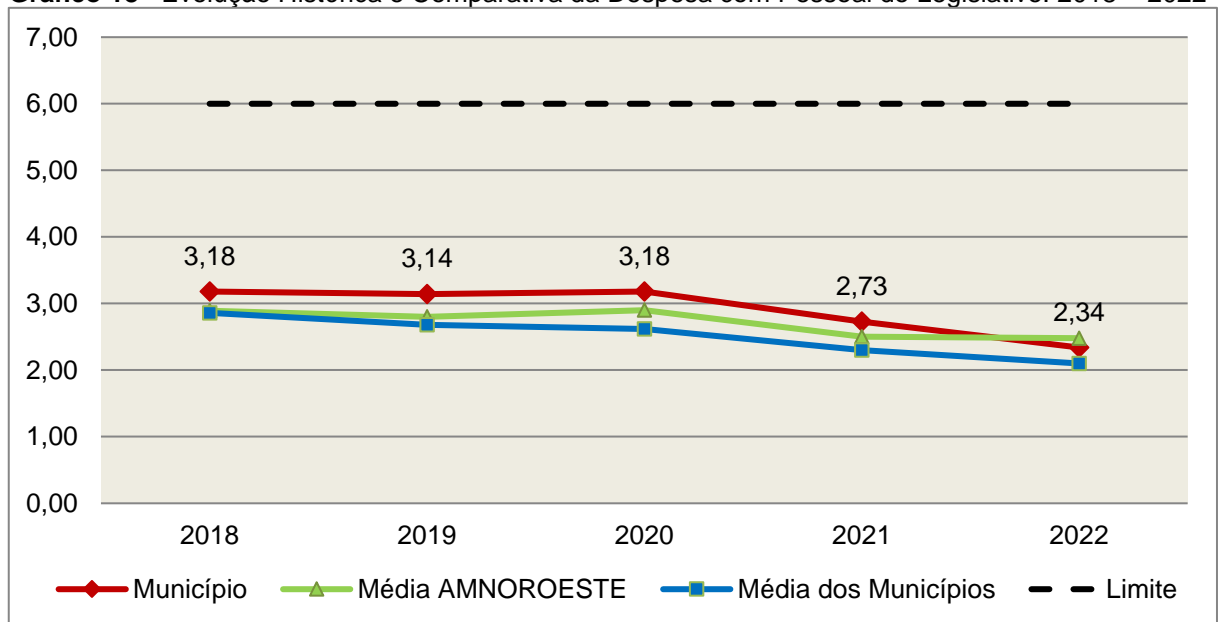
\*\* Composição dos RPNP dispostas nas Informações Complementares deste Relatório.

\*\*\*Deduções dispostas nas Informações Complementares deste Relatório.

O Poder Legislativo gastou, no exercício em exame, **2,34%** do total da receita corrente líquida em despesas com pessoal, **CUMPRINDO** a norma contida no artigo 20, III, 'a' da Lei Complementar nº 101/2000.

O gráfico seguinte apresenta a evolução histórica e comparativa das despesas com pessoal do Poder Legislativo:

**Gráfico 18** –Evolução Histórica e Comparativa da Despesa com Pessoal do Legislativo: 2018 – 2022



**Fonte:** Demonstrativos do Balanço Geral consolidado – Sistema e-Sfinge.

O estudo evolutivo dos gastos com pessoal da Câmara expõe que houve uma redução do percentual quando comparado ao exercício anterior.

7Apuração da Despesa de Pessoal: conforme orientação do Manual dos Demonstrativos Fiscais publicado no endereço <http://www.stn.fazenda.gov.br>

## 6. CONSELHOS MUNICIPAIS

Os Conselhos Municipais são considerados órgãos públicos que contribuem de forma significativa na execução de políticas públicas setoriais.

Podem ser de natureza obrigatória ou discricionária, ou seja, os de criação obrigatória são exigidos por leis federais, cujas funções são definidas como deliberativas, fiscalizadoras, assessoramento, supervisora e executiva; enquanto que os discricionários são decorrentes de legislação municipal.

O artigo 7º, III e § único, I ao V, da Instrução Normativa nº 20, de 31 de agosto de 2015 exige a remessa dos pareceres dos conselhos obrigatórios, juntamente com a prestação de contas anual, quais sejam:

a) Conselho Municipal de Acompanhamento e Controle Social do Fundeb, previsto nos arts. 33 e 34, da Lei Federal n.º 14.113, de 25 de dezembro de 2020.

b) Conselho Municipal de Saúde, previsto no art. 1º, caput e § 2º da Lei Federal n.º 8.142, de 28 de dezembro de 1990;

c) Conselho Municipal dos Direitos da Infância e do Adolescente, previsto no art. 88, inciso II da Lei Federal n.º 8.069, de 13 de junho de 1990;

d) Conselho Municipal de Assistência Social, previsto no art. 16, inciso IV, da Lei Federal n.º 8.742, de 07 de dezembro de 1993;

e) Conselho Municipal de Alimentação Escolar, previsto no art. 18 da Lei Federal n.º 11.947, de 16 de junho de 2009;

f) Conselho Municipal do Idoso, previsto no art. 6º da Lei Federal n.º 8.842, de 04 de janeiro de 1994.

### 6.1. Conselho Municipal de Acompanhamento e Controle Social do FUNDEB (CACs – FUNDEB)

O Conselho Municipal de Acompanhamento e Controle Social do Fundeb está previsto nos artigos 33 e 34 da Lei Federal n.º 14.113, de 25 de dezembro de 2020.

Referido órgão tem a função, entre outras, de acompanhar a correta aplicação dos recursos do Fundeb e do Programa Nacional de Apoio ao Transporte Escolar (PNATE), bem como supervisionar o censo escolar anual.

O Conselho Municipal do Fundeb é autônomo, não é subordinado ao Poder Executivo e seus membros não são remunerados. No entanto, deverá ser



criado por lei específica municipal, e sua composição deve obedecer ao que prescreve o art. 34, IV (a ao f) e § 1º (I ao VI) da Lei nº 14.113/2020:

Art. 34. Os conselhos serão criados por legislação específica, editada no respectivo âmbito governamental, observados os seguintes critérios de composição:

[...]

IV - em âmbito municipal:

- a) 2 (dois) representantes do Poder Executivo municipal, dos quais pelo menos 1 (um) da Secretaria Municipal de Educação ou órgão educacional equivalente;
- b) 1 (um) representante dos professores da educação básica pública;
- c) 1 (um) representante dos diretores das escolas básicas públicas;
- d) 1 (um) representante dos servidores técnico-administrativos das escolas básicas públicas;
- e) 2 (dois) representantes dos pais de alunos da educação básica pública;
- f) 2 (dois) representantes dos estudantes da educação básica pública, dos quais 1 (um) indicado pela entidade de estudantes secundaristas.

§ 1º Integrarão ainda os conselhos municipais dos Fundos, quando houver:

I - 1 (um) representante do respectivo Conselho Municipal de Educação (CME);

II - 1 (um) representante do Conselho Tutelar a que se refere a Lei nº 8.069, de 13 de julho de 1990, indicado por seus pares;

III - 2 (dois) representantes de organizações da sociedade civil;

IV - 1 (um) representante das escolas indígenas;

V - 1 (um) representante das escolas do campo;

VI - 1 (um) representante das escolas quilombolas.

[...]

Conforme consta do processo eletrônico gerado por meio dos dados encaminhados pelo **Município de São Bernardino**, constata-se que foi enviado o arquivo denominado Parecer do Conselho Municipal de Acompanhamento e Controle Social do FUNDEB (CACS – FUNDEB). Contudo, registra-se que não houve análise técnica quanto ao seu conteúdo.

## 6.2. Conselho Municipal de Saúde (CMS)

O Conselho Municipal de Saúde – CMS está previsto no art. 1º, inciso II da Lei Federal n.º 8.142, de 28 de dezembro de 1990.

Trata-se de um órgão colegiado composto por representantes do governo, prestadores de serviço, profissionais de saúde e usuários, atua na formação de estratégias e no controle da execução das políticas de saúde, inclusive nos aspectos econômicos e financeiros, cujas decisões serão homologadas pelo chefe do poder executivo municipal<sup>8</sup>.

Compõe-se, conforme prescreve a terceira diretriz da Resolução n.º 453, de 10 de maio de 2012:

- a) 50% de entidades e movimentos representativos de usuários;
- b) 25% de entidades representativas dos trabalhadores da área de Saúde;
- c) 25% de representação de governo e prestadores de serviços privados conveniados, ou sem fins lucrativos.

O Conselho Municipal de Saúde tem as competências elencadas pela quinta diretriz da Resolução n.º 453/2012:

Quinta Diretriz: aos Conselhos de Saúde Nacional, Estaduais, Municipais e do Distrito Federal, que têm competências definidas nas leis federais, bem como em indicações advindas das Conferências de Saúde, compete:

I - fortalecer a participação e o Controle Social no SUS, mobilizar e articular a sociedade de forma permanente na defesa dos princípios constitucionais que fundamentam o SUS;

II - elaborar o Regimento Interno do Conselho e outras normas de funcionamento;

III - discutir, elaborar e aprovar propostas de operacionalização das diretrizes aprovadas pelas Conferências de Saúde;

IV - atuar na formulação e no controle da execução da política de saúde, incluindo os seus aspectos econômicos e financeiros, e propor estratégias para a sua aplicação aos setores público e privado;

V - definir diretrizes para elaboração dos planos de saúde e deliberar sobre o seu conteúdo, conforme as diversas

---

<sup>8</sup>Viana, Luiz Cláudio. O papel dos conselhos municipais na gestão pública [monografia]; orientadora, Maria Eliana Cristina Bar. - Florianópolis, SC, 2011. p. 26

situações epidemiológicas e a capacidade organizacional dos serviços;

VI - anualmente deliberar sobre a aprovação ou não do relatório de gestão;

VII - estabelecer estratégias e procedimentos de acompanhamento da gestão do SUS, articulando-se com os demais colegiados, a exemplo dos de seguridade social, meio ambiente, justiça, educação, trabalho, agricultura, idosos, criança e adolescente e outros;

VIII - proceder à revisão periódica dos planos de saúde;

IX - deliberar sobre os programas de saúde e aprovar projetos a serem encaminhados ao Poder Legislativo, propor a adoção de critérios definidores de qualidade e resolutividade, atualizando-os face ao processo de incorporação dos avanços científicos e tecnológicos na área da Saúde;

X - a cada quadrimestre deverá constar dos itens da pauta o pronunciamento do gestor, das respectivas esferas de governo, para que faça a prestação de contas, em relatório detalhado, sobre andamento do plano de saúde, agenda da saúde pactuada, relatório de gestão, dados sobre o montante e a forma de aplicação dos recursos, as auditorias iniciadas e concluídas no período, bem como a produção e a oferta de serviços na rede assistencial própria, contratada ou conveniada, de acordo com a Lei Complementar no 141/2012.

XI - avaliar, explicitando os critérios utilizados, a organização e o funcionamento do Sistema Único de Saúde do SUS;

XII - avaliar e deliberar sobre contratos, consórcios e convênios, conforme as diretrizes dos Planos de Saúde Nacional, Estaduais, do Distrito Federal e Municipais;

XIII - acompanhar e controlar a atuação do setor privado credenciado mediante contrato ou convênio na área de saúde;

XIV - aprovar a proposta orçamentária anual da saúde, tendo em vista as metas e prioridades estabelecidas na Lei de Diretrizes Orçamentárias, observado o princípio do processo de planejamento e orçamento ascendentes, conforme legislação vigente;

XV - propor critérios para programação e execução financeira e orçamentária dos Fundos de Saúde e acompanhar a movimentação e destino dos recursos;

XVI - fiscalizar e controlar gastos e deliberar sobre critérios de movimentação de recursos da Saúde, incluindo o Fundo

de Saúde e os recursos transferidos e próprios do Município, Estado, Distrito Federal e da União, com base no que a lei disciplina;

XVII - analisar, discutir e aprovar o relatório de gestão, com a prestação de contas e informações financeiras, repassadas em tempo hábil aos conselheiros, e garantia do devido assessoramento;

XVIII - fiscalizar e acompanhar o desenvolvimento das ações e dos serviços de saúde e encaminhar denúncias aos respectivos órgãos de controle interno e externo, conforme legislação vigente;

XIX - examinar propostas e denúncias de indícios de irregularidades, responder no seu âmbito a consultas sobre assuntos pertinentes às ações e aos serviços de saúde, bem como apreciar recursos a respeito de deliberações do Conselho nas suas respectivas instâncias;

XX - estabelecer a periodicidade de convocação e organizar as Conferências de Saúde, propor sua convocação ordinária ou extraordinária e estruturar a comissão organizadora, submeter o respectivo regimento e programa ao Pleno do Conselho de Saúde correspondente, convocar a sociedade para a participação nas pré-conferências e conferências de saúde;

XXI - estimular articulação e intercâmbio entre os Conselhos de Saúde, entidades, movimentos populares, instituições públicas e privadas para a promoção da Saúde;

XXII - estimular, apoiar e promover estudos e pesquisas sobre assuntos e temas na área de saúde pertinente ao desenvolvimento do Sistema Único de Saúde (SUS);

XXIII - acompanhar o processo de desenvolvimento e incorporação científica e tecnológica, observados os padrões éticos compatíveis com o desenvolvimento sociocultural do País;

XXIV - estabelecer ações de informação, educação e comunicação em saúde, divulgar as funções e competências do Conselho de Saúde, seus trabalhos e decisões nos meios de comunicação, incluindo informações sobre as agendas, datas e local das reuniões e dos eventos;

XXV - deliberar, elaborar, apoiar e promover a educação permanente para o controle social, de acordo com as Diretrizes e a Política Nacional de Educação Permanente para o Controle Social do SUS;

XXVI - incrementar e aperfeiçoar o relacionamento sistemático com os poderes constituídos, Ministério Público, Judiciário e Legislativo, meios de comunicação, bem como setores relevantes não representados nos conselhos;

XXVII - acompanhar a aplicação das normas sobre ética em pesquisas aprovadas pelo CNS;

XXVIII - deliberar, encaminhar e avaliar a Política de Gestão do Trabalho e Educação para a Saúde no SUS;

XXIX - acompanhar a implementação das propostas constantes do relatório das plenárias dos Conselhos de Saúde; e

XXX - atualizar periodicamente as informações sobre o Conselho de Saúde no Sistema de Acompanhamento dos Conselhos de Saúde (SIACS).

Salienta-se que os membros do Conselho não são remunerados e suas funções são consideradas de relevância pública.

Conforme consta do processo eletrônico gerado por meio dos dados encaminhados pelo **Município de São Bernardino**, constata-se que foi enviado o arquivo denominado Parecer do Conselho Municipal de Saúde (CMS). Contudo, registra-se que não houve análise técnica quanto ao seu conteúdo.

### 6.3. Conselho Municipal dos Direitos da Criança e do Adolescente

A Constituição Federal trata do dever da família, da sociedade e do Estado, em caráter prioritário, em assegurar à criança e ao adolescente uma série de direitos, conforme pode ser constatado em seu artigo 227:

É dever da família, da sociedade e do Estado assegurar à criança, ao adolescente e ao jovem, com absoluta prioridade, o direito à vida, à saúde, à alimentação, à educação, ao lazer, à profissionalização, à cultura, à dignidade, ao respeito, à liberdade e à convivência familiar e comunitária, além de colocá-los a salvo de toda forma de negligência, discriminação, exploração, violência, crueldade e opressão.

Nessa linha foi promulgada a Lei nº 8.069, de 13 de julho de 1990, que dispõe sobre o Estatuto da Criança e do Adolescente (ECA) e trata sobre a proteção integral desses.

A referida Lei prevê em seu artigo 88, incisos II e IV, a criação do Conselho Municipal dos Direitos da Criança e do Adolescente e a manutenção de fundo especial, respectivamente. Esse fundo, no caso dos Municípios, deve ser criado por lei municipal, obedecendo ao disposto no artigo 167, IX da Constituição Federal e artigo 74 da Lei nº 4.320/64.

O Conselho Municipal da Criança e do Adolescente é órgão deliberativo e controlador das ações relacionadas à política de atendimento dos direitos da criança e do adolescente.

Conforme consta do processo eletrônico gerado por meio dos dados encaminhados pelo **Município de São Bernardino**, constata-se que foi enviado o arquivo denominado Parecer do Conselho Municipal dos Direitos da Criança e do Adolescente (CMDCA). Contudo, registra-se que não houve análise técnica quanto ao seu conteúdo.

#### 6.4. Conselho Municipal de Assistência Social (CMAS)

O Conselho Municipal de Assistência Social está previsto no art. 16, inciso IV da Lei Federal n.º 8.742, de 07 de dezembro de 1993.

Citado órgão tem a competência de acompanhar a execução da política de assistência social, e seus membros não são remunerados. No entanto, conforme parágrafo único do art. 16 da Lei n.º 8.742/93 as despesas referentes a passagens e diárias de conselheiros representantes do governo ou da sociedade civil, quando estiverem no exercício de suas atribuições devem ser custeadas pelo órgão gestor da Assistência Social.

Conforme consta do processo eletrônico gerado por meio dos dados encaminhados pelo **Município de São Bernardino**, constata-se que foi enviado o arquivo denominado Parecer do Conselho Municipal de Assistência Social (CMAS). Contudo, registra-se que não houve análise técnica quanto ao seu conteúdo.

#### 6.5. Conselho Municipal de Alimentação Escolar (CMAE)

O Conselho Municipal de Alimentação Escolar está previsto no artigo 18 da Lei Federal n.º 11.947, de 16 de junho de 2009:

Art. 18. Os Estados, o Distrito Federal e os Municípios instituirão, no âmbito de suas respectivas jurisdições administrativas, Conselhos de Alimentação Escolar - CAE, órgãos colegiados de caráter fiscalizador, permanente, deliberativo e de assessoramento, compostos da seguinte forma:

I - 1 (um) representante indicado pelo Poder Executivo do respectivo ente federado;

II - 2 (dois) representantes das entidades de trabalhadores da educação e de discentes, indicados pelo respectivo órgão de representação, a serem escolhidos por meio de assembleia específica;

III - 2 (dois) representantes de pais de alunos, indicados pelos Conselhos Escolares, Associações de Pais e Mestres

ou entidades similares, escolhidos por meio de assembleia específica;

IV - 2 (dois) representantes indicados por entidades civis organizadas, escolhidos em assembleia específica.

§ 1º Os Estados, o Distrito Federal e os Municípios poderão, a seu critério, ampliar a composição dos membros do CAE, desde que obedecida a proporcionalidade definida nos incisos deste artigo.

§ 2º Cada membro titular do CAE terá 1 (um) suplente do mesmo segmento representado.

§ 3º Os membros terão mandato de 4 (quatro) anos, podendo ser reconduzidos de acordo com a indicação dos seus respectivos segmentos.

§ 4º A presidência e a vice-presidência do CAE somente poderão ser exercidas pelos representantes indicados nos incisos II, III e IV deste artigo.

§ 5º O exercício do mandato de conselheiros do CAE é considerado serviço público relevante, não remunerado.

§ 6º Caberá aos Estados, ao Distrito Federal e aos Municípios informar ao FNDE a composição do seu respectivo CAE, na forma estabelecida pelo Conselho Deliberativo do FNDE.

A sua atuação está prevista no artigo 19 da citada lei:

Art. 19. Compete ao CAE:

I - acompanhar e fiscalizar o cumprimento das diretrizes estabelecidas na forma do art. 2º desta Lei;

II - acompanhar e fiscalizar a aplicação dos recursos destinados à alimentação escolar;

III - zelar pela qualidade dos alimentos, em especial quanto às condições higiênicas, bem como a aceitabilidade dos cardápios oferecidos;

IV - receber o relatório anual de gestão do PNAE e emitir parecer conclusivo a respeito, aprovando ou reprovando a execução do Programa.

Parágrafo único. Os CAEs poderão desenvolver suas atribuições em regime de cooperação com os Conselhos de Segurança Alimentar e Nutricional estaduais e municipais e demais conselhos afins, e deverão observar as diretrizes estabelecidas pelo Conselho Nacional de Segurança Alimentar e Nutricional - CONSEA.

Conforme consta do processo eletrônico gerado por meio dos dados encaminhados pelo **Município de São Bernardino**, constata-se que foi enviado o arquivo denominado Parecer do Conselho Municipal de Alimentação Escolar (CMAE). Contudo, registra-se que não houve análise técnica quanto ao seu conteúdo.

## 6.6. Conselho Municipal do Idoso (ou da Pessoa Idosa ou dos Direitos da Pessoa Idosa)

O Conselho Municipal do Idoso está previsto no artigo 6º da Lei Federal n.º 8.842, de 04 de janeiro de 1994.

Suas competências estão previstas no artigo 7º da mesma lei, na redação dada pela Lei n.º 10.741/2003:

Art. 7º Compete aos Conselhos de que trata o art. 6º desta Lei a supervisão, o acompanhamento, a fiscalização e a avaliação da política nacional do idoso, no âmbito das respectivas instâncias político-administrativas.

Conforme consta do processo eletrônico gerado por meio dos dados encaminhados pelo **Município de São Bernardino**, constata-se que foi enviado o arquivo denominado Parecer do Conselho Municipal do Idoso (CMI). Contudo, registra-se que não houve análise técnica quanto ao seu conteúdo.

## 7. DO CUMPRIMENTO DA TRANSPARÊNCIA DA GESTÃO FISCAL

A transparência da gestão fiscal, entendida como a produção e divulgação sistemática de informações, é um dos pilares em que se assenta a Lei Complementar nº 101/2000.

Para assegurar essa transparência a Lei Complementar nº 131/2009 acrescentou dispositivos a referida Lei a fim de determinar a disponibilização, em tempo real, de informações pormenorizadas sobre a execução orçamentária e financeira, referentes à receita e à despesa, da União, dos Estados, do Distrito Federal e dos Municípios, bem como definiu prazos para a implantação.

O artigo 48, § 1º, da Lei Complementar nº 101/2000 alterado pelas Leis Complementares nº 131/2009 e 156/2016, assim determina:



Art. 48. [...]

§ 1º A transparência será assegurada também mediante:

I – incentivo à participação popular e realização de audiências públicas, durante os processos de elaboração e discussão dos planos, lei de diretrizes orçamentárias e orçamentos;

II – liberação ao pleno conhecimento e acompanhamento da sociedade, em tempo real, de informações pormenorizadas sobre a execução orçamentária e financeira, em meios eletrônicos de acesso público; e

III – adoção de sistema integrado de administração financeira e controle, que atenda a padrão mínimo de qualidade estabelecido pelo Poder Executivo da União e ao disposto no art. 48-A.

Os conteúdos das informações sobre a execução orçamentária e financeira, liberados em meios eletrônicos de acesso público, são definidos no artigo 48-A, I e II, da Lei Complementar nº 101/2000 incluído pela Lei Complementar nº 131/2009, a saber:

Art. 48-A. Para os fins a que se refere o inciso II do parágrafo único do art. 48, os entes da Federação disponibilizarão a qualquer pessoa física ou jurídica o acesso a informações referentes a:

I – quanto à despesa: todos os atos praticados pelas unidades gestoras no decorrer da execução da despesa, no momento de sua realização, com a disponibilização mínima dos dados referentes ao número do correspondente processo, ao bem fornecido ou ao serviço prestado, à pessoa física ou jurídica beneficiária do pagamento e, quando for o caso, ao procedimento licitatório realizado;

II – quanto à receita: o lançamento e o recebimento de toda a receita das unidades gestoras, inclusive referente a recursos extraordinários.

Quanto aos prazos para o cumprimento das determinações dispostas nos referidos artigos a Lei Complementar nº 131/2009 estabeleceu:

Art. 73-B. Ficam estabelecidos os seguintes prazos para o cumprimento das determinações dispostas nos incisos II e III do parágrafo único do art. 48 e do art. 48-A:

I – 1 (um) ano para a União, os Estados, o Distrito Federal e os Municípios com mais de 100.000 (cem mil) habitantes;

II – 2 (dois) anos para os Municípios que tenham entre 50.000 (cinquenta mil) e 100.000 (cem mil) habitantes;

III – 4 (quatro) anos para os Municípios que tenham até 50.000 (cinquenta mil) habitantes.

Parágrafo único. Os prazos estabelecidos neste artigo serão contados a partir da data de publicação da lei complementar que introduziu os dispositivos referidos no caput deste artigo.”

O Sistema Integrado de Administração Financeira e Controle – SIAFIC, mencionado no inciso III do § 1º do artigo 48 da Lei Complementar nº 101/2000, alterado pela Lei Complementar nº 131/2009, foi regulamentado por meio do Decreto Federal nº 7.185/2010, que foi revogado pelo Decreto Federal nº 10.540/2020.

A regulamentação apresentada no Decreto Federal nº 10.540, de 5 de novembro de 2020, deverá ser observada obrigatoriamente pelos entes federativos somente a partir de 1º de janeiro de 2023 (art. 18).

Art. 18. Os entes federativos deverão observar as disposições deste Decreto a partir de 1º de janeiro de 2023.

Assim sendo, no exercício em análise, serão verificados apenas os requisitos previstos em lei, devido à revogação do Decreto Federal nº 7.185/2010. A partir do exercício de 2023, serão analisadas as disposições previstas no Decreto Federal nº 10.540/2020.

A análise, por amostragem, do cumprimento das normas estabelecidas na Lei Complementar nº 101/2000, alterada pelas Leis Complementares nº 131/2009 e 156/2016, pelo Município de **São Bernardino**, no tocante aos dados relativos do exercício em exame é demonstrada no Quadro a seguir:

**Quadro 19 – Cumprimento da Transparência da Gestão Fiscal**

I – QUANTO À FORMA	
Disponibilização de informações de todas as unidades municipais	Análise prejudicada em razão da revogação do Decreto Federal nº 7.185/2010
Liberação ao pleno conhecimento e acompanhamento da sociedade, em tempo real, de informações pormenorizadas sobre a execução orçamentária e financeira, em meios eletrônicos de acesso público; e (art. 48, II, LRF alterada pela Lei Complementar n.º 156/2016)	Análise prejudicada em razão da data de acesso
Disponibilização em meio eletrônico que possibilite amplo acesso público na Internet, sem exigências de cadastramento de usuários ou utilização de senhas para acesso	Análise prejudicada em razão da revogação do Decreto Federal nº 7.185/2010
Permitir o armazenamento, a importação e a exportação de dados	Análise prejudicada em razão da revogação do Decreto Federal nº 7.185/2010

<b>I – QUANTO AO CONTEÚDO</b>	
<b>DESPESA</b>	
(art. 48-A, I, da Lei Complementar n° 101/2000)	
a) o valor do empenho, liquidação e pagamento	<b>CUMPRIU</b>
b) o número do empenho	<b>CUMPRIU</b>
c) a classificação orçamentária, especificando a unidade orçamentária, função, subfunção, natureza da despesa e a fonte dos recursos que financiaram o gasto	<b>CUMPRIU</b>
d) a pessoa física ou jurídica beneficiária do pagamento, inclusive nos desembolsos de operações independentes da execução orçamentária, exceto no caso de folha de pagamento de pessoal e de benefícios previdenciários	<b>CUMPRIU</b>
e) o procedimento licitatório realizado, bem como à sua dispensa ou inexigibilidade, quando for o caso, com o número do correspondente processo	<b>CUMPRIU</b>
f) o bem fornecido ou serviço prestado, quando for o caso	<b>CUMPRIU</b>

<b>RECEITA</b>	
(art. 48-A, II, da Lei Complementar n° 101/2000)	
a) previsão	<b>CUMPRIU</b>
b) lançamento	<b>DESCUMPRIU</b>
c) arrecadação	<b>CUMPRIU</b>

**Fonte:** Site da Prefeitura Municipal – Portal da Transparência – Data de acesso: Oct 22 2022 12:00AM (fls. ).

Obs. Vide restrição anotada no item Restrições de Ordem Legal deste Relatório.

## 8. POLÍTICAS PÚBLICAS

Segundo SECCHI<sup>9</sup>, podemos conceituar política pública como: “uma ação elaborada no sentido de enfrentar um problema público”.

As políticas públicas estão presentes principalmente nas áreas de saúde, educação, segurança, habitação, transporte, assistência social e meio ambiente, as quais existem em todas as esferas de governo (federal, estadual e municipal). Sendo que, utilizam-se dos instrumentos de planejamento (Plano Plurianual – PPA, Lei de Diretrizes Orçamentárias – LDO e Lei Orçamentária anual – LOA) para executá-las.

Neste universo, serão realizadas avaliações no que se refere as ações nas áreas de saúde e educação, por meio de verificação dos efeitos da alteração no processo de pactuação interfederativa do Plano Nacional de Saúde (Nota Técnica nº 20/2021-DGIP/SE/MS), e do monitoramento do Plano Nacional de Educação – PNE (Lei Federal n.º 13.005, de 25/06/2014), respectivamente.

### 8.1. Monitoramento do Plano Nacional de Saúde

No âmbito das políticas públicas de saúde, o Plano Nacional de Saúde - PNS está previsto na Lei n. 8.080/90, art. 15, VIII e deve ser elaborado em conjunto pela União, Estados, Distrito Federal e Municípios, devidamente alinhados com os instrumentos de planejamento (PPA, LDO e LOA).

As diretrizes, objetivos e metas da saúde foram definidas na Pactuação Interfederativa, a qual incluiu 23 indicadores relacionados às prioridades nacionais em saúde, estabelecida por meio da Resolução n.º 8, de 24/11/2016, para o período de 2017-2021, e considerados no planejamento de cada ente.

O monitoramento e avaliação das diretrizes mostra-se fundamental para o acompanhamento da execução em nível local quanto ao cumprimento das metas pactuadas, as quais são avaliadas por meio dos indicadores previamente estabelecidos.

Registra-se, porém, que o monitoramento do Plano Nacional de Saúde – PNS, realizado por meio da Pactuação Interfederativa 2017-2021, teve sua verificação descontinuada, em razão da revogação da Resolução nº 8, de 24 de novembro de 2016, da Comissão Intergestores Tripartite (CIT), que trata do processo de Pactuação Interfederativa de Indicadores, conforme descrito na Nota Técnica nº 20/2021-DGIP/SE/MS<sup>10</sup>.

<sup>9</sup> SECCHI, Leonardo. Políticas Públicas

<sup>10</sup> NOTA TÉCNICA Nº 20/2021-DGIP/SE/MS. Disponível em: <https://digisusgmp.saude.gov.br/storage/conteudo/694Fwffj1jklWlYl4fqll7bvJS08aYwOxsQjYQT.pdf>. Acesso em 22 abr. 2023.

Não obstante, registra-se que os planos municipais de saúde devem atuar como instrumentos centrais da coordenação do sistema de saúde, de modo a expressar as responsabilidades sanitárias e os compromissos da gestão com as necessidades da população.

Nesse sentido, a Portaria de Consolidação nº 1/GM/MS, de 28 de setembro de 2017<sup>11</sup> define que o Plano de Saúde é instrumento central de planejamento para definição e implementação de todas as iniciativas no âmbito da saúde de cada esfera da gestão do SUS para o período de 4 (quatro) anos e observará os prazos do PPA, conforme definido nas Leis Orgânicas dos entes federados. Em vista disso, os atuais planos municipais de saúde têm vigência de 2022 a 2025.

A mesma portaria, em seu §7º, do art. 96, estabelece ainda que o Plano de Saúde deverá considerar as diretrizes definidas pelos Conselhos e Conferências de Saúde e deve ser submetido à apreciação e aprovação do Conselho de Saúde respectivo e disponibilizado em meio eletrônico no sistema DigiSUS Gestor/Módulo Planejamento - DGMP.

Deste modo, nos termos do item 2.9, da Nota Informativa Nº 7/2021-CGFIP/DGIP/SE/MS<sup>12</sup>, o sistema DigiSUS Gestor/Módulo Planejamento (DGMP) deve ser obrigatoriamente utilizado pelos estados, Distrito Federal e municípios, para registro de informações e documentos relativos ao Plano de Saúde e à PAS, bem como para a elaboração do RDQA e do RAG referentes ao ano de 2018 em diante. Por meio do sistema, os relatórios também são enviados para análise e manifestação do Conselho de Saúde, nos termos do art. 41 da Lei Complementar nº 141/2012 (arts. 435 a 441 da PRC 1/2017; e Art. 2º da Portaria nº 750, de 29 de abril de 2019).

As ferramentas de monitoramento permitem identificar os entes federativos que ainda não registraram no sistema as informações obrigatórias relativas aos instrumentos de planejamento, conforme previsto na legislação (item 3.1., da Nota Informativa Nº 7/2021-CGFIP/DGIP/SE/MS).

Assim, com base nos dados extraídos do Ministério da Saúde, Sala de Apoio à Gestão Estratégica (SAGE)<sup>13</sup>, verificou-se o Painel da Situação dos

---

<sup>11</sup> Portaria de Consolidação nº 1/GM/MS, de 28 de setembro de 2017. Disponível em: [https://bvsmms.saude.gov.br/bvs/saudelegis/gm/2017/prc0001\\_03\\_10\\_2017.html](https://bvsmms.saude.gov.br/bvs/saudelegis/gm/2017/prc0001_03_10_2017.html). Acesso em: 03 mai. 2023.

<sup>12</sup> NOTA INFORMATIVA Nº 7/2021-CGFIP/DGIP/SE/MS. Disponível em: <https://digisusgmp.saude.gov.br/storage/conteudo/RjquFA4APGq3NpYChpu4JtwBigiaaCUxdEWoCLT7.pdf>. Acesso em 03 mai. 2023.

<sup>13</sup> Disponível em: <https://portalsage.saude.gov.br/painelInstrumentoPlanejamento>. Acesso em: 03 mai. 2023.

Instrumentos de Planejamento dos municípios de Santa Catarina, onde é apresentado o status de cada plano municipal de saúde<sup>14</sup>.

Para o ano de 2022, foi constatado que a situação do plano de saúde do município de São Bernardino foi Aprovado.

Paralelamente as Políticas Públicas da Saúde delineadas no Plano Nacional de Saúde – PNS, o Governo Federal aderiu a Agenda 2030, aprovada em Assembleia Geral das Organizações das Nações Unidas – ONU, denominada “Transformando Nosso Mundo”, a qual estabelece 17 (dezessete) objetivos de Desenvolvimento Sustentável – ODS, divididos em 169 (cento e sessenta e nove) metas, sendo que, na área da saúde temos o objetivo 3 – Saúde e Bem Estar.

Considerando-se uma agenda global, proposta para melhoria do desenvolvimento sustentável do planeta a longo prazo, sugere-se que os Municípios adotem medidas para incluir em suas políticas públicas de saúde, além do planejamento e execução do Plano Nacional de Saúde, também, Objetivos de Desenvolvimento Sustentável – ODS.

## 8.2. Acompanhamento da Política de Educação

### 8.2.1. Monitoramento dos Planos Municipais de Educação

No contexto das Políticas Públicas o Plano Nacional de Educação - PNE teve a sua importância reconhecida principalmente após o advento da Emenda Constitucional nº 59/2009, onde passou a ser exigência constitucional com periodicidade decenal, tornando-se assim o norteador da Educação no país, uma vez que, todas as esferas do governo (União, Estados e Municípios) devem pautar as suas ações em Educação alinhadas ao PNE.

Referido Plano teve a sua aprovação pela Lei Federal nº 13.005, de 25/06/2014 com vigência de 10 anos e apresenta 10 diretrizes, 20 metas e 254 estratégias com abrangência em todos os níveis de ensino. Os Municípios aprovaram seus Planos Municipais de Educação que devem estar em consonância com as diretrizes, metas e estratégias do Plano Nacional de Educação, conforme art. 8º do PNE<sup>15</sup>.

As diretrizes foram estabelecidas no art. 2º do PNE e são as seguintes:

---

<sup>14</sup> O status de cada plano de saúde enviado pelos entes ao sistema DigiSUS Gestor/Módulo Planejamento – DGMP estão descritos em Nota Informativa (Disponível em: <https://portalsage.saude.gov.br/pdf/notaPainellstrumentosPlanejamento.pdf>. Acesso em: 03 mai. 2023). Para os planos de saúde, os status são: Não iniciado, Em elaboração, Aprovado, Não Aprovado, Em análise no Conselho de Saúde.

<sup>15</sup> Art. 8º Os Estados, o Distrito Federal e os Municípios deverão elaborar seus correspondentes planos de educação, ou adequar os planos já aprovados em lei, em consonância com as diretrizes, metas e estratégias previstas neste PNE, no prazo de 1 (um) ano contado da publicação desta Lei.

- Erradicação do analfabetismo;
- Universalização do atendimento escolar;
  - Superação das desigualdades educacionais, com ênfase na promoção da cidadania e na erradicação de todas as formas de discriminação;
  - Melhoria da qualidade da educação;
  - Formação para o trabalho e para a cidadania, com ênfase nos valores morais e éticos em que se fundamenta a sociedade;
  - Promoção do princípio da gestão democrática da educação pública;
  - Promoção humanística, científica, cultural e tecnológica do País;
  - Estabelecimento de meta de aplicação de recursos públicos em educação como proporção do Produto Interno Bruto – PIB, que assegure atendimento às necessidades de expansão, com padrão de qualidade e equidade;
  - Valorização dos (as) profissionais da educação;
  - Promoção dos princípios do respeito aos direitos humanos, à diversidade e à sustentabilidade socioambiental.

As Metas e Estratégias estão discriminadas no Anexo do PNE, bem como nos Planos Municipais de Educação aprovados em cada Ente por meio de lei específica. Os planos que foram aprovados nos Municípios de Santa Catarina estão disponíveis no Espaço TCE Educação, no seguinte endereço eletrônico <https://servicos.tce.sc.gov.br/tceeducacao/><sup>16</sup>. Nos casos de alterações legislativas, incumbe ao Município informar o Tribunal de Contas, que realiza a devida atualização no sítio eletrônico.

Ainda, no Espaço TCE Educação<sup>17</sup>, constam painéis de monitoramento que estão sendo elaborados e disponibilizados para acompanhamento dos Planos Municipais de Educação. Neste ponto será avaliado o esforço do gestor para garantir o alcance de algumas metas e estratégias dos planos de educação, considerando dados e informações que foram extraídos dos mencionados painéis.

Sempre que possível o monitoramento será realizado de acordo com os percentuais das metas e estratégias fixados em cada Plano Municipal de Educação, alertando que Municípios que estabeleceram percentuais em dissonância com o Plano Nacional de Educação devem seguir os parâmetros fixados nesse último.

Os dados populacionais necessários para verificar a população a ser atendida em cada faixa etária foram estimados e atualizados a partir de estudo

<sup>16</sup> Na opção “Consulte os Planos de Educação dos municípios catarinenses e do Estado”.

<sup>17</sup> Disponível em: <https://servicos.tce.sc.gov.br/tceeducacao/#acompanhamento>. Acesso em: 13 mar 2023.

técnico realizado por auditores fiscais de controle externo da Diretoria de Atividades Especiais (DAE) do TCE/SC<sup>18</sup>. A metodologia aplicada para o monitoramento se encontra discriminada em cada item correspondente, e foi desenvolvida tendo em vista a necessidade de estimar, com a maior proximidade possível da realidade, a população do Município em cada estrato etário, o que não é possível com a utilização direta de dados do Censo Demográfico de 2010, ou com a Pesquisa Nacional por Amostra de Domicílios Contínua do IBGE (PNAD), que não abrange todos os Municípios brasileiros.

A metodologia utilizada pelo Tribunal de Contas foi submetida aos partícipes do Acordo de Cooperação Técnica nº 07/2019<sup>19</sup>, cujo objeto é o desenvolvimento de painéis de acompanhamento dos Planos Estadual e Municipais de Educação de Santa Catarina, a partir de base de dados comum. Portanto, deve servir de base para o monitoramento dos Planos realizado por órgãos de controle e gestores.

### **8.2.1.1. Monitoramento das Taxas de Atendimento da Educação Infantil**

A educação infantil tem sua conceituação e finalidade definida no artigo 29 da Lei (federal) nº 9.394, de 20/12/1996 (Lei de Diretrizes e Bases da Educação Nacional – LDB). Constituindo a “primeira etapa da educação básica, tem como finalidade o desenvolvimento integral da criança de até 5 (cinco) anos, em seus aspectos físico, psicológico, intelectual e social, complementando ação da família e da comunidade”. É oferecida em “creches, ou entidades equivalentes, para crianças de até três anos de idade” (art. 30, I), e “pré-escolas, para as crianças de 4 (quatro) a 5 (cinco) anos de idade” (art. 30, II).

---

<sup>18</sup> Na presente metodologia de estimação populacional por faixa etária, utiliza-se o último Censo Demográfico realizado em 2010 como ponto de referência no cálculo, estimações populacionais dos Municípios disponibilizados anualmente pelo IBGE como proxy para o saldo migratório e registros do Ministério da Saúde referente a nascidos vivos e óbitos no cálculo do fator do crescimento vegetativo, calculado pelo método de estimação populacional denominado de Componentes Demográficos. Os dados de nascidos vivos e óbitos por Município considerados são conforme endereço de residência da mãe da criança. Ressalva-se que a divulgação dos dados do Ministério da Saúde, essenciais para as estimações populacionais, ocorrem após o prazo de envio das informações dos PCPs. Portanto, devido a esta limitação, utiliza-se os dados populacionais mais recentes, ou seja, no presente caso, as taxas de atendimento são calculadas pela razão das matrículas de 2022 registradas pelo Censo Escolar de 2022 e das estimativas populacionais de 2021.

<sup>19</sup> Acordo firmado pelos representantes dos seguintes poderes, órgãos e entidades: TCE/SC, MPSC, MPC/SC, ALESC, SED/SC, UDESC, FECAM, UNDIME/SC, CEE/SC, UNCME/SC. Posteriormente, houve o ingresso da ACAFE. Disponível em: <https://www.tcsc.br/sites/default/files/2022-06/ACORDO%20DE%20COOPERA%C3%87%C3%83O%20TECNICA%2007-2019-combinado.pdf>.



Ressalta-se que os dados das matrículas em Creches (crianças até 3 anos em 2022) e na Pré-escola (crianças de 4 a 5 anos em 2022) foram extraídos do site do Instituto Nacional de Estudos e Pesquisas Educacionais Anísio Teixeira Legislação e Documentos (Inep), mais especificamente das Sinopses Estatísticas da Educação Básica, em respeito ao que dispõe o art. 4º, da Lei do PNE.

Cabe registrar que a taxa de atendimento não se confunde com a demanda por vagas na rede pública. Para o cálculo daquela leva-se em consideração o número de matrículas e o percentual previsto no Plano Municipal de Educação, enquanto a demanda toma em consideração o número de crianças que solicitam vaga em Creches e/ou Pré-escolas. A título exemplificativo, um Município pode ter cumprido a meta prevista no Plano Municipal de Educação para Creche e ainda assim ter fila de espera por vagas, na hipótese de o percentual mínimo de atendimento previsto em Lei não ser suficiente para atender toda a demanda. Também é possível, por outro lado, que a demanda de vagas em creche seja inferior ao percentual estipulado na meta.

Contudo, sendo a meta estabelecida em percentual, não adotando como parâmetro a demanda existente, o Tribunal de Contas monitora aquela, de acordo com as matrículas em creche e a população estimada.

### 8.2.1.1.1. Taxa de Atendimento em Creche

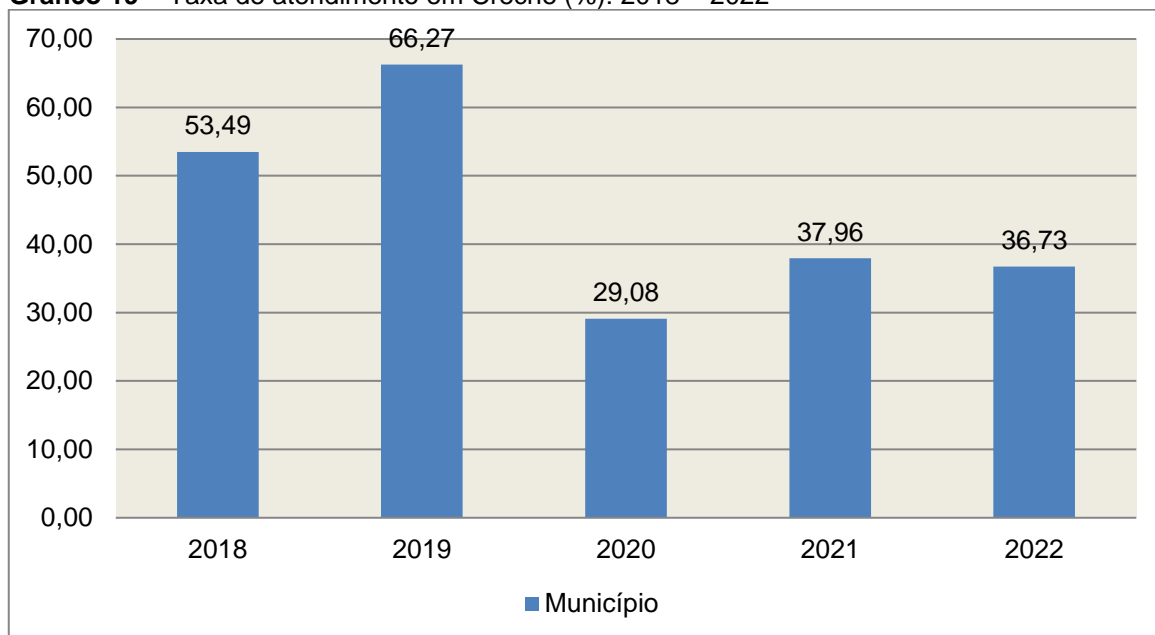
O atendimento da educação infantil em Creche, em regra, deve-se dar para as crianças de até 03 (três) anos de idade e a parte final da Meta 1 do Plano Nacional de Educação define que o ente deve: “ampliar a oferta de Educação Infantil em Creches de forma a atender, no mínimo, 50% das crianças de até 3 anos até o final da vigência deste PNE”. No entanto, a taxa de atendimento em Creche leva em consideração o percentual fixado no Plano Municipal de Educação, que no Município de **São Bernardino** foi de 50,00%, porém Municípios que fixaram em seus planos percentuais inferiores a 50% deverão observar a meta fixada pelo PNE, em conformidade com o art. 8º, da Lei n. 13.005/2014.

Para avaliação da taxa de atendimento em Creche calculou-se a taxa líquida de matrículas, ou seja, apenas os matriculados que estejam na faixa etária (0 a 3 anos de idade), por meio da seguinte fórmula:

#### INDICADOR 1B: CRECHES

Fórmula de cálculo: 
$$\frac{\text{População de 0 a 3 anos que frequenta a Creche} \times 100}{\text{População de 0 a 3 anos de idade}}$$

**Gráfico 19** – Taxa de atendimento em Creche (%): 2018 – 2022



**Fonte:** dados INEP e levantamento DAE/TCESC

O gráfico anterior demonstra que o Município de São Bernardino em 2022 Diminuiu sua taxa de atendimento em Creche, em termos percentuais, quando comparado ao exercício anterior.

### 8.2.1.1.2. Taxa de Atendimento na Pré-escola

O atendimento da educação infantil na Pré-escola deve-se dar para as crianças de 04 (quatro) a 05 (cinco) anos de idade e a parte inicial da Meta 1 do Plano Nacional de Educação define que o ente deve: “universalizar, até 2016, a Educação Infantil na Pré-escola para as crianças de 4 a 5 anos de idade”.

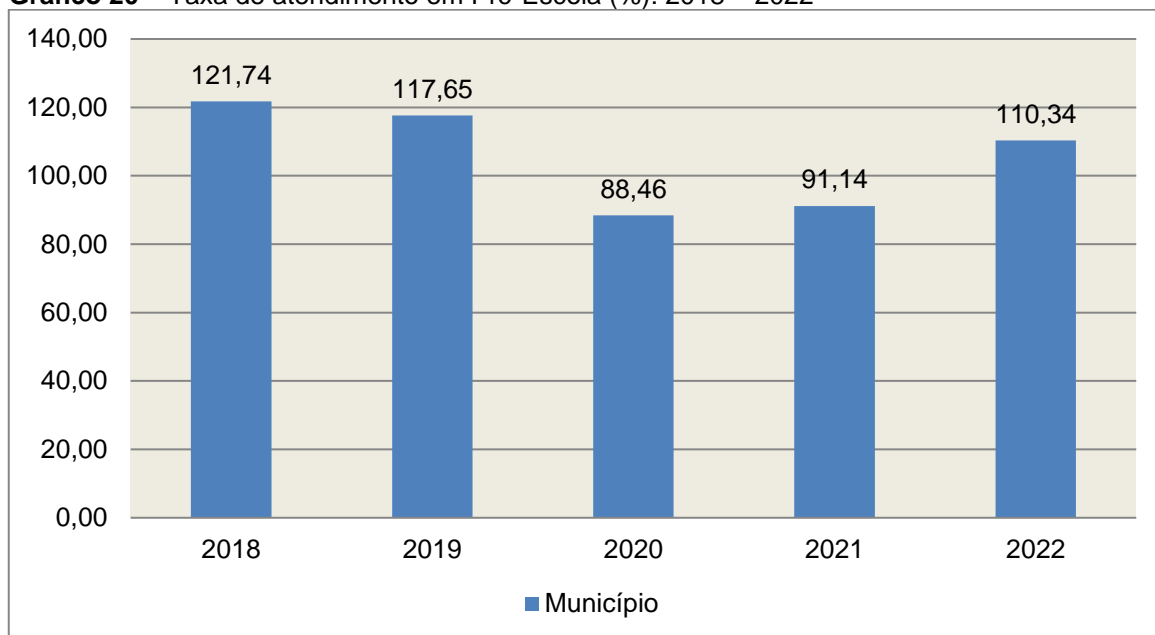
Para avaliação da taxa de atendimento em Pré-escola calculou-se a taxa líquida de matrículas, ou seja, apenas os matriculados que estejam na faixa etária (4 a 5 anos de idade), por meio da seguinte fórmula:

**INDICADOR 1A: PRÉ-ESCOLA**

Fórmula de cálculo:  $\frac{\text{População de 4 e 5 anos que frequenta a Pré-escola} \times 100}{\text{População de 4 e 5 anos de idade}}$

Assim, com base nos dados estatísticos do Município de São Bernardino, a Taxa de Atendimento de crianças de 4 a 5 anos de idade, que frequentaram a Pré-escola no referido Município, em 2022, foi de 110,34%, estando **DENTRO** da Meta 1 do Plano Nacional de Educação.

**Gráfico 20** – Taxa de atendimento em Pré-Escola (%): 2018 – 2022



**Fonte:** dados INEP e levantamento DAE/TCESC

O gráfico anterior demonstra que o Município de São Bernardino em 2022 Aumentou sua taxa de atendimento na Pré-escola, em termos percentuais, quando comparado ao exercício anterior.

### 8.2.1.2. Monitoramento das Taxas de Atendimento do Ensino Fundamental

De acordo com o Plano Nacional de Educação (Meta 2), o Brasil deve universalizar o ensino fundamental de 9 (nove) anos para toda a população de 6 (seis) a 14 (quatorze) anos e garantir que pelo menos 95% (noventa e cinco por cento) dos alunos concluam essa etapa na idade recomendada, até o último ano de vigência do PNE.

O ensino fundamental está conceituado no artigo 32 da Lei (federal) nº 9.394, de 20/12/1996, sendo “obrigatório, com duração de 9 (nove) anos, gratuito na escola pública, iniciando-se aos 6 (seis) anos de idade, terá por objetivo a formação básica do cidadão, mediante:

I - o desenvolvimento da capacidade de aprender, tendo como meios básicos o pleno domínio da leitura, da escrita e do cálculo;

II - a compreensão do ambiente natural e social, do sistema político, da tecnologia, das artes e dos valores em que se fundamenta a sociedade;

III - o desenvolvimento da capacidade de aprendizagem, tendo em vista a aquisição de conhecimentos e habilidades e a formação de atitudes e valores;

IV - o fortalecimento dos vínculos de família, dos laços de solidariedade humana e de tolerância recíproca em que se assenta a vida social.”

Este acompanhamento segue a metodologia do Painel da “Meta 2 – Atendimento da população de 6 a 14 anos na Educação Básica”, publicado no Espaço TCE Educação<sup>20</sup>.

### 8.2.1.2.1. Taxa de Atendimento do Ensino Fundamental

A parte inicial da Meta 2 do Plano Nacional de Educação estabelece que o Brasil deve universalizar o ensino fundamental de 9 (nove) anos para toda a população de 6 (seis) a 14 (quatorze) anos, até o último ano de vigência do PNE. Considerando que se trata de universalização da etapa, não caberia ao Município fixar meta diversa em seu Plano de Educação.

Para definir a taxa de atendimento adotou-se uma interpretação extensiva da Meta 2 do PNE, de forma a contemplar o número de alunos de 6 a 14 anos matriculados<sup>21</sup> em qualquer modalidade ou etapa de ensino, com a finalidade de focar as crianças e adolescentes excluídas da educação, e não apenas aquelas sem acesso ao Ensino Fundamental. Por isso, para a totalização das matrículas foram considerados os alunos de 6 anos ou mais matriculados em creche, pré-escola, e anos iniciais do Ensino Fundamental, e, para o limite de 14 anos, as matrículas na Educação de Jovens e Adultos (EJA), Ensino Médio e anos finais do Ensino Fundamental.

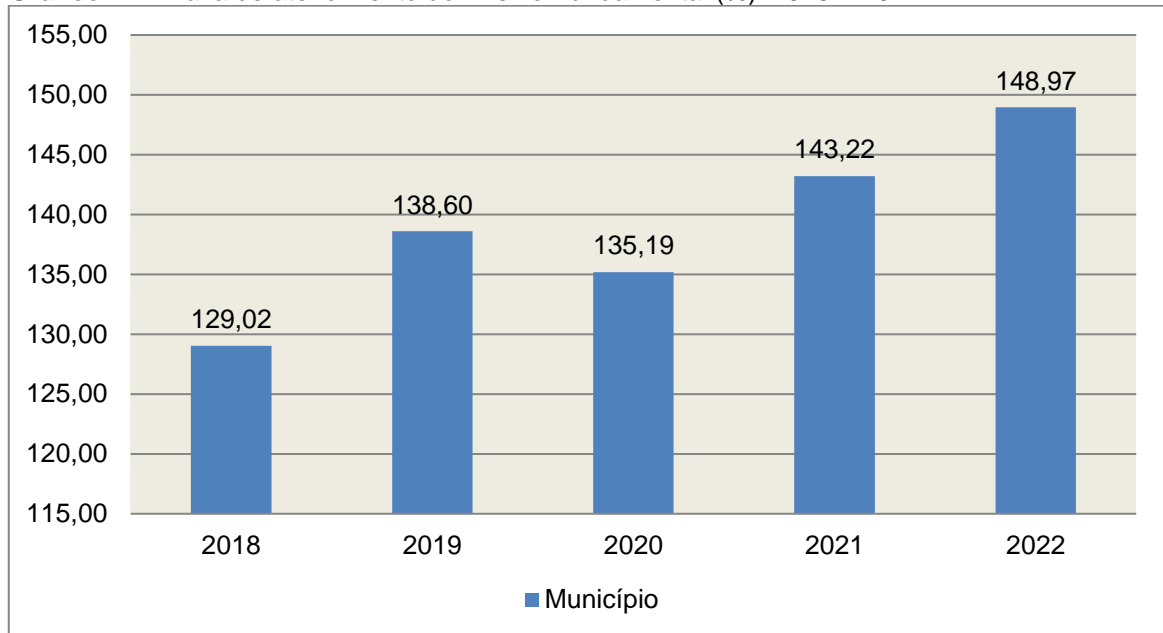
Assim, com base nos dados estatísticos do Município de São Bernardino, a taxa de atendimento do Ensino Fundamental em 2022 foi de 148,97%, estando **DENTRO** da meta fixada no Plano Nacional de Educação.

---

<sup>20</sup> Disponível em: <https://servicos.tce.sc.gov.br/tceeducacao/#acompanhamento>. Acesso em: 30 mar. 2023

<sup>21</sup> Compreendendo todas as dependências administrativas (Municipal, Estadual, Federal e Privada).

**Gráfico 21** – Taxa de atendimento do Ensino Fundamental (%): 2018 – 2022



Fonte: dados INEP e levantamento DAE/TCESC

O gráfico anterior demonstra que o Município de **São Bernardino** em **2022 aumentou** sua taxa de atendimento do Ensino Fundamental, em termos percentuais, quando comparado ao exercício anterior.

### 8.2.1.3. Monitoramento do Índice de Desenvolvimento da Educação Básica (IDEB)

A Meta 7 do PNE trata do fomento à qualidade da educação básica em todas as etapas e modalidades, com melhoria do fluxo escolar e da aprendizagem de modo a atingir as seguintes médias nacionais para o Ideb:

IDEB	2015	2017	2019	2021
Anos iniciais do ensino fundamental	5,20	5,50	5,70	6,00
Anos finais do ensino fundamental	4,70	5,00	5,20	5,50

O Índice de Desenvolvimento da Educação Básica (Ideb)<sup>22</sup> foi criado em 2007 e reúne, em um só indicador, os resultados de dois conceitos igualmente importantes para a qualidade da educação: o fluxo escolar e as médias de desempenho nas avaliações. O Ideb é calculado a partir dos dados sobre

<sup>22</sup> Conceito disponível em: <https://www.gov.br/inep/pt-br/areas-de-atuacao/pesquisas-estatisticas-e-indicadores/ideb>. Acesso em: 15 mar 2023.



aprovação escolar, obtidos no Censo Escolar, e das médias de desempenho no Sistema de Avaliação da Educação Básica (Saeb).

Destaca-se que são publicamente divulgados os resultados do SAEB de municípios que cumprirem requisitos mínimos estabelecidos em portaria do MEC/INEP publicada a cada ano de aplicação do SAEB<sup>23</sup>. Deste modo, há municípios que não apresentam dados de IDEB entre os anos de 2015 e 2021.

Este acompanhamento é apresentado com mais detalhes no Painel da “Meta 7 - Índice de Desenvolvimento da Educação Básica (Ideb)”, publicado no Espaço TCE Educação<sup>24</sup>.

Para o Município de São Bernardino, não foi possível obter dados do pelo Instituto Nacional de Estudos e Pesquisas Educacionais Anísio Teixeira (INEP) relativos ao IDEB de 2015 a 2021, ficando prejudicada sua análise.

A seguir, apresenta-se o Ideb nos anos finais do ensino fundamental do Município de São Bernardino, abarcando apenas a rede municipal de ensino:

Anos finais do ensino fundamental	2015	2017	2019	2021
Meta IDEB projetada	4,70	5,00	5,20	5,50
IDEB apurado				6,00

A tabela anterior demonstra que o Município de São Bernardino em 2021 ficou **acima** da meta projetada pelo INEP para os anos finais do Ensino Fundamental, em termos percentuais, quando comparado ao exercício anterior.

<sup>23</sup> A exemplo da Portaria nº 250/2021. Disponível em: <https://www.in.gov.br/en/web/dou/-/portaria-n-250-de-5-de-julho-de-2021-330276260>. Acesso em 28 abr. 2023.

<sup>24</sup> Disponível em: <https://servicos.tce.sc.gov.br/tceeducacao/#acompanhamento>. Acesso em: 30 mar. 2023.

### 8.2.1.4. Avaliação da Execução Orçamentária Vinculada ao Atingimento das Metas do PNE

O Plano Nacional da Educação estabeleceu um total de 20 metas a serem atingidas durante o decênio 2014 – 2024 relacionadas à melhoria, expansão e universalização dos serviços públicos de educação no âmbito federal, estadual e municipal. Em seu texto, a Lei ressalta a importância do alinhamento do orçamento com a consecução das metas, como estabelecido em seu Art. 10º:

Art. 10. O plano plurianual, as diretrizes orçamentárias e os orçamentos anuais da União, dos Estados, do Distrito Federal e dos Municípios **serão formulados de maneira a assegurar a consignação de dotações orçamentárias compatíveis com as diretrizes, metas e estratégias deste PNE e com os respectivos planos de educação**, a fim de viabilizar sua plena execução. (Grifo nosso)

Nesse sentido, é apresentado no quadro a seguir o esforço orçamentário do Município de São Bernardino para o atingimento das metas do PNE durante o exercício de 2022.

**Quadro 20 - Demonstrativo do esforço orçamentário para atingimento das metas do PNE**

METAS (A)	% APLICADO (B)	PROJETO-ATIVIDADE (C)	VALOR LIQUIDAÇÃO(D)	VALOR LIQUIDAÇÃO APLICADO A META (BxD)/100
01 Educação Infantil	0,00	n/d	0,00	0,00
02 Ensino Fundamental I	0,00	n/d	0,00	0,00
03 Ensino Médio	0,00	n/d	0,00	0,00
04 Inclusão	0,00	n/d	0,00	0,00
05 Alfabetização Infantil	0,00	n/d	0,00	0,00
06 Educação Integral	0,05	02.000016 Manutenção do Ensino Fundamental - FUNDEB	2.177.762,39	1.088,88
07 Qualidade da Educação Básica/IDEB	0,00	n/d	0,00	0,00
08 Elevação da Escolaridade/Diversidade	0,01	02.000016 Manutenção do Ensino Fundamental - FUNDEB	2.177.762,39	217,78
09 Alfabetização de Jovens e Adultos	0,01	02.000016 Manutenção do	2.177.762,39	217,78

		Ensino Fundamental - FUNDEB		
10 EJA Integrada	0,05	02.000016 Manutenção do Ensino Fundamental - FUNDEB	2.177.762,39	1.088,88
11 Educação Profissional	0,00	n/d	0,00	0,00
12 Educação Superior	0,00	n/d	0,00	0,00
13 Qualidade da Educação Superior	0,00	n/d	0,00	0,00
14 Pós-Graduação	0,00	n/d	0,00	0,00
15 Profissionais da Educação	0,01	02.000016 Manutenção do Ensino Fundamental - FUNDEB	2.177.762,39	217,78
16 Formação	0,05	02.000016 Manutenção do Ensino Fundamental - FUNDEB	2.177.762,39	1.088,88
17 Valorização dos Profissionais do Magistério	0,05	02.000016 Manutenção do Ensino Fundamental - FUNDEB	2.177.762,39	1.088,88
18 Planos de Carreira	0,10	02.000016 Manutenção do Ensino Fundamental - FUNDEB	2.177.762,39	2.177,76
19 Gestão Democrática	0,00	n/d	0,00	0,00
20 Financiamento da Educação	0,02	02.000016 Manutenção do Ensino Fundamental - FUNDEB	2.177.762,39	435,55

Fonte: Dados do Sistema e-Sfinge Web 6ª competência

Diante dos dados acima informados, tem-se que o total executado no atingimento das metas do PNE do Município de São Bernardino, no valor de R\$ 7.622,17, representa 0,04% do orçamento do Município.



## 9. RESTRIÇÕES APURADAS

### 9.1 RESTRIÇÕES DE ORDEM CONSTITUCIONAL

Não foram encontradas restrições desta natureza, de acordo com os critérios técnicos adotados.

### 9.2 RESTRIÇÕES DE ORDEM LEGAL

9.2.1 Ausência de disponibilização em meios eletrônicos de acesso público, no prazo estabelecido, de informações pormenorizadas sobre o **lançamento da receita**, de modo a garantir a transparência da gestão fiscal, em descumprimento ao estabelecido no artigo 48-A (II) da Lei Complementar n° 101/2000, alterada pela Lei Complementar n° 131/2009 (Capítulo 7).

9.2.2 Atraso na remessa da Prestação de Contas do Prefeito, caracterizando afronta ao artigo 51 da Lei Complementar n.º 202/2000 c/c o artigo 7º da Instrução Normativa nº TC – 20/2015 (fls. 2 e 3).

### 9.3 RESTRIÇÕES DE ORDEM REGULAMENTAR

Não foram encontradas restrições desta natureza, de acordo com os critérios técnicos adotados.

## 10. SÍNTESE DO EXERCÍCIO DE 2022

### Quadro 24 – Síntese

1) Balanço Anual Consolidado	As demonstrações contábeis <b>demonstram adequadamente</b> a posição financeira, orçamentária e patrimonial, não apresentando divergências relevantes entre as peças que o compõem.	
2) Resultado Orçamentário	Superávit	R\$ 663.780,64
3) Resultado Financeiro	Superávit	R\$ 2.951.897,76
4) LIMITES	<b>PARÂMETRO MÍNIMO</b>	<b>REALIZADO</b>
4.1) Saúde	15,00%	17,58%
4.2) Ensino	25,00%	26,75%
4.3) FUNDEB	70,00%	75,69%
	90,00%	97,21%
4.4) Despesas com pessoal	<b>PARÂMETRO MÁXIMO</b>	<b>REALIZADO</b>
a) Município	60,00%	44,39%
b) Poder Executivo	54,00%	42,04%
c) Poder Legislativo	6,00%	2,34%
4.5) Transparência da Gestão Fiscal	<b>DESCUMPRIU</b>	

## CONCLUSÃO

Considerando que a apreciação das contas tomou por base os dados e informações exigidos pela legislação aplicável, de veracidade ideológica apenas presumida, podendo o Tribunal de Contas - a qualquer época e desde que venha a ter ciência de ato ou fato que a desabone - reapreciar, reformular seu entendimento e emitir novo pronunciamento a respeito;

Considerando que o julgamento das contas de governo do Prefeito Municipal, pela Colenda Câmara de Vereadores, não envolve exame da responsabilidade de administradores municipais, inclusive do Prefeito, quanto a atos de competência do exercício em causa, que devem ser objeto de exame em processos específicos;

Considerando o exposto e mais o que dos autos consta, para efeito de emissão de PARECER PRÉVIO a que se refere o art. 50 da Lei Complementar nº 202/2000, referente às contas do **exercício de 2022 do Município de São Bernardino**.

Diante das **Restrições de Ordem Legal** apuradas no item **9.2**, deste Relatório, entende esta Diretoria que, à vista da análise procedida, possa o Tribunal de Contas, além da emissão do parecer prévio, decidir por:

I - **RECOMENDAR** à Câmara de Vereadores anotação e verificação de acatamento, pelo Poder Executivo, das observações constantes do presente Relatório;

II – **DAR CIÊNCIA** ao Conselho Municipal de Educação, nos termos das diretrizes fixadas na Resolução Atricon nº 003/2015, acerca da análise do cumprimento dos limites no Ensino e FUNDEB, dos Pareceres do Conselho do FUNDEB e Alimentação Escolar e do monitoramento das metas do Plano Nacional de Educação, conforme itens 5.2, 6.1, 6.5 e 8.2, deste Relatório;

III - **SOLICITAR** à Câmara de Vereadores seja o Tribunal de Contas comunicado do resultado do julgamento das Contas Anuais em questão, conforme prescreve o art. 59 da Lei Complementar nº 202/2000, inclusive com a remessa do ato respectivo e da ata da sessão de julgamento da Câmara.

É o Relatório,

DGO, em 12/09/2023.

Encaminhem-se os autos ao MPTC para a necessária manifestação.

Ricardo Jose da Silva  
**Coordenador de Controle**  
**Coordenadoria de Contas de Governo Municipal**

Moises Hoegenn  
**Diretor**  
**Diretoria de Contas de Governo - DGO**

## INFORMAÇÕES COMPLEMENTARES

### Deduções das Despesas com Ações e Serviços Públicos de Saúde

Descrição	R\$
Despesas Empenhadas com Recursos de Convênios Destinados às Ações e Serviços de Saúde	2.076.100,56
Despesas com repasses ao Consórcio Público de Saúde, sem prestação de Contas	150.000,00
<b>Total das Deduções com Ações e Serviços Públicos de Saúde do Município</b>	<b>2.226.100,56</b>

### Deduções consideradas para fins de Limite Constitucional: Gastos com Manutenção e Desenvolvimento do Ensino

Descrição	R\$
Despesas com Recursos de Convênios e/ou Receitas Vinculadas destinadas à Educação Infantil	177.896,62
Despesas com Recursos de Convênios e/ou Receitas Vinculadas destinados ao Ensino Fundamental	1.049.383,77
Resultado líquido das transferências do Fundeb	-1.662.659,15
<b>Total das deduções consideradas para fins de Limite Constitucional</b>	<b>-435.378,76</b>

### Deduções da Despesa com Pessoal

Descrição	R\$
Executivo: Sentenças Judiciais* (Grupo de Natureza de Despesa 1; elemento de Despesa 91) (despesas liquidadas)	166.135,61
Executivo: Despesas de Exercícios Anteriores* (Grupo de Natureza de Despesa 1; elemento de Despesa 92) (despesas liquidadas)	1.529,33
Executivo: Indenizações e Restituições Trabalhistas* (Grupo de Natureza de Despesa 1; elemento de Despesa 94) (despesas liquidadas)	176.885,69
Despesas com agentes comunitários de saúde e agentes de combate às endemias (art. 198, CF, §11)	133.059,24
<b>Total das Deduções das Despesas com Pessoal do Poder Executivo</b>	<b>477.609,87</b>

\* Fonte Sistema e-Sfinge

## Quadro de Apuração da divergência entre Resultado Orçamentário (Quadro 02) e variação do Patrimônio Financeiro (quadro 12)

Município sem RPPS e sem ajuste:

Descrição	R\$
1 - Variação Financeiro (Quadro 12)	1.067.540,54
2 - Resultado Orçamentário (Quadro 02)	663.780,64
<b>3 - Diferença (1 - 2)</b>	<b>403.759,90</b>
4 - Cancelamento de Restos a Pagar – contas 631900000 e 632900000, créditos menos débitos, mov. 2 (saldo antes do encerramento)	403.759,90
5 - Cancelamento de Outros Passivos – contas 4641X0200, créditos menos débitos, mov. 2 (saldo antes do encerramento)	
6 - Baixa de Créditos a Receber F – Financeiro – contas 3651X0300, débitos menos créditos, mov. 2 (saldo antes do encerramento)	
<b>7 – Total (4 + 5 – 6)</b>	<b>403.759,90</b>
<b>Divergência restante (3 – 7)</b>	<b>0,00</b>



## APÊNDICE

### Despesas com Recursos de Convênios e/ou Receitas Vinculadas destinadas à Saúde:

Fonte de Recurso	Ano	Sub Função	Valor Empenho (R\$)	Valor Liquidação (R\$)	Valor Pagamento (R\$)
38 - Transferências do Sistema Único de Saúde – SUS/União	2022	301	603.942,10	603.582,10	603.582,10
38 - Transferências do Sistema Único de Saúde – SUS/União	2022	302	289.116,60	289.116,60	289.116,60
38 - Transferências do Sistema Único de Saúde – SUS/União	2022	304	9.835,17	9.835,17	9.835,17
54 - Transferências provenientes do Governo Federal destinadas ao vencimento dos agentes comunitários de saúde e dos agentes de combate às endemias	2022	301	116.911,02	116.911,02	116.911,02
54 - Transferências provenientes do Governo Federal destinadas ao vencimento dos agentes comunitários de saúde e dos agentes de combate às endemias	2022	304	16.148,22	16.148,22	16.148,22
67 - Transferências do Sistema Único de Saúde – SUS/Estado	2022	301	104.259,18	103.962,78	103.962,78
68 - Outras Transferências Legais e Constitucionais - Estado	2022	301	150.000,00	150.000,00	150.000,00
76 - Emendas Parlamentares Individuais - Transferência especial (Inciso I do art. 1º EC 105/2019)	2022	301	215.620,96	215.620,96	215.620,96
77 - Emendas de bancada de Parlamentares (EC nº 100/2019)	2022	301	300.000,00	300.000,00	300.000,00
79 - Emendas Parlamentares Impositivas - Transferências do Estado	2022	301	206.964,25	206.964,25	206.964,25
88 - Alienações de Bens destinados a Programas de Saúde	2022	301	63.303,06	63.303,06	63.303,06
<b>TOTAL</b>			<b>2.076.100,56</b>	<b>2.075.444,16</b>	<b>2.075.444,16</b>

### Despesas com Recursos de Convênios e/ou Receitas Vinculadas destinadas à Educação Infantil:

Fonte de Recurso	Ano	Sub Função	Valor Empenho (R\$)	Valor Liquidação (R\$)	Valor Pagamento (R\$)
36 - Salário-Educação	2022	365	36.552,30	36.552,30	36.552,30
43 - Recursos do Programa Nacional de Alimentação Escolar - PNAE	2022	365	17.232,40	17.232,40	17.232,40
44 - Recursos do Programa Nacional de Apoio ao Transporte Escolar - PNATE	2022	365	19.937,64	19.937,64	19.937,64
62 - Transferências de Convênios – Estado/Educação	2022	365	76.778,28	76.778,28	76.778,28
79 - Emendas Parlamentares Impositivas - Transferências do Estado	2022	365	27.396,00	27.396,00	27.396,00
<b>TOTAIS</b>			<b>177.896,62</b>	<b>177.896,62</b>	<b>177.896,62</b>

### Despesas com Recursos de Convênios e/ou Receitas Vinculadas destinadas ao Ensino Fundamental:

Fonte de Recurso	Ano	Sub Função	Valor Empenho (R\$)	Valor Liquidação (R\$)	Valor Pagamento (R\$)
36 - Salário-Educação	2022	361	200.892,33	158.892,33	158.892,33
44 - Recursos do Programa Nacional de Apoio ao Transporte Escolar - PNATE	2022	361	25.569,00	25.569,00	25.569,00
62 - Transferências de Convênios – Estado/Educação	2022	361	186.315,22	186.315,22	186.315,22
68 - Outras Transferências Legais e Constitucionais - Estado	2022	361	450.000,00	350.000,00	350.000,00
79 - Emendas Parlamentares Impositivas - Transferências do Estado	2022	361	186.607,22	186.607,22	186.607,22
<b>TOTAL</b>			<b>1.049.383,77</b>	<b>907.383,77</b>	<b>907.383,77</b>

### Cálculo Detalhado do Resultado Financeiro por especificações de Fonte de Recurso

RECURSOS VINCULADOS															
A -	DISPONIBILIDADE DE CAIXA BRUTA (A)				OBRIGAÇÕES FINANCEIRAS (B)					DISPONIBILIDADE DE CAIXA LÍQUIDA / INSUFICIÊNCIA FINANCEIRA (A - B)					SUPERÁVIT/ DÉFICIT
FR	VALOR REGISTRADO	DEPÓSITOS E OUTRAS OBRIGAÇÕES	RESTOS A PAGAR PROCESSADOS	RESTOS A PAGAR NÃO PROCESSADOS	AJUSTES	COM RPPS	DO RPPS	AJUSTE RPPS	EXCLUÍDO RPPS						
00	0,00	0,00	0,00	0,00	0,00	0,00	0,00	0,00	0,00	SUPERAVIT					
01	97.202,86	0,00	0,00	96.976,98	0,00	225,88	0,00	0,00	225,88	SUPERAVIT					
02	35.331,68	0,00	0,00	0,00	0,00	35.331,68	0,00	0,00	35.331,68	SUPERAVIT					
03	0,00	0,00	0,00	0,00	0,00	0,00	0,00	0,00	0,00	SUPERAVIT					
04	0,00	0,00	0,00	0,00	0,00	0,00	0,00	0,00	0,00	SUPERAVIT					
05	0,00	0,00	0,00	0,00	0,00	0,00	0,00	0,00	0,00	SUPERAVIT					
06	0,00	0,00	0,00	0,00	0,00	0,00	0,00	0,00	0,00	SUPERAVIT					
07	7.281,94	0,00	0,00	0,00	0,00	7.281,94	0,00	0,00	7.281,94	SUPERAVIT					
08	8.887,87	0,00	0,00	3.210,63	0,00	5.677,24	0,00	0,00	5.677,24	SUPERAVIT					



TRIBUNAL DE CONTAS DO ESTADO DE SANTA CATARINA  
DIRETORIA DE CONTAS DE GOVERNO – DGO

09	0,00	0,00	0,00	0,00	0,00	0,00	0,00	0,00	0,00	SUPERAVIT
10	16.700,93	0,00	0,00	2.931,79	0,00	13.769,14	0,00	0,00	13.769,14	SUPERAVIT
11	29.482,08	0,00	0,00	0,00	0,00	29.482,08	0,00	0,00	29.482,08	SUPERAVIT
12	2.478,17	0,00	0,00	0,00	0,00	2.478,17	0,00	0,00	2.478,17	SUPERAVIT
18	-225,88	0,00	0,00	0,00	0,00	-225,88	0,00	0,00	-225,88	DÉFICIT
19	62.858,62	0,00	0,00	0,00	0,00	62.858,62	0,00	0,00	62.858,62	SUPERAVIT
20	0,00	0,00	0,00	0,00	0,00	0,00	0,00	0,00	0,00	SUPERAVIT
31	0,00	0,00	0,00	0,00	0,00	0,00	0,00	0,00	0,00	SUPERAVIT
32	0,00	0,00	0,00	0,00	0,00	0,00	0,00	0,00	0,00	SUPERAVIT
33	0,00	0,00	0,00	0,00	0,00	0,00	0,00	0,00	0,00	SUPERAVIT
34	0,00	0,00	0,00	0,00	0,00	0,00	0,00	0,00	0,00	SUPERAVIT
35	75.422,07	0,00	0,00	574,60	0,00	74.847,47	0,00	0,00	74.847,47	SUPERAVIT
36	79.447,03	0,00	0,00	42.000,00	0,00	37.447,03	0,00	0,00	37.447,03	SUPERAVIT
37	2.564,96	0,00	0,00	0,00	0,00	2.564,96	0,00	0,00	2.564,96	SUPERAVIT
38	105.575,94	0,00	0,00	47.073,00	0,00	58.502,94	0,00	0,00	58.502,94	SUPERAVIT
39	178.140,10	0,00	5.500,00	0,00	0,00	172.640,10	0,00	0,00	172.640,10	SUPERAVIT
40	0,00	0,00	0,00	0,00	0,00	0,00	0,00	0,00	0,00	SUPERAVIT
41	0,00	0,00	0,00	0,00	0,00	0,00	0,00	0,00	0,00	SUPERAVIT
42	0,00	0,00	0,00	0,00	0,00	0,00	0,00	0,00	0,00	SUPERAVIT
43	1.952,68	0,00	0,00	0,00	0,00	1.952,68	0,00	0,00	1.952,68	SUPERAVIT
44	5.335,02	0,00	0,00	0,00	0,00	5.335,02	0,00	0,00	5.335,02	SUPERAVIT
45	0,00	0,00	0,00	0,00	0,00	0,00	0,00	0,00	0,00	SUPERAVIT
46	0,00	0,00	0,00	0,00	0,00	0,00	0,00	0,00	0,00	SUPERAVIT
50	5.489,67	0,00	0,00	0,00	0,00	5.489,67	0,00	0,00	5.489,67	SUPERAVIT
51	0,00	0,00	0,00	0,00	0,00	0,00	0,00	0,00	0,00	SUPERAVIT





TRIBUNAL DE CONTAS DO ESTADO DE SANTA CATARINA  
DIRETORIA DE CONTAS DE GOVERNO – DGO

52	0,00	0,00	0,00	0,00	0,00	0,00	0,00	0,00	0,00	0,00	SUPERAVIT
53	0,00	0,00	0,00	0,00	0,00	0,00	0,00	0,00	0,00	0,00	SUPERAVIT
54	18.260,70	0,00	0,00	0,00	0,00	18.260,70	0,00	0,00	18.260,70	0,00	SUPERAVIT
55	1.975,31	0,00	0,00	0,00	0,00	1.975,31	0,00	0,00	1.975,31	0,00	SUPERAVIT
56	0,00	0,00	0,00	0,00	0,00	0,00	0,00	0,00	0,00	0,00	SUPERAVIT
61	0,00	0,00	0,00	0,00	0,00	0,00	0,00	0,00	0,00	0,00	SUPERAVIT
62	175.928,81	0,00	0,00	0,00	0,00	175.928,81	0,00	0,00	175.928,81	0,00	SUPERAVIT
63	0,00	0,00	0,00	0,00	0,00	0,00	0,00	0,00	0,00	0,00	SUPERAVIT
64	0,00	0,00	0,00	0,00	0,00	0,00	0,00	0,00	0,00	0,00	SUPERAVIT
65	123.879,83	0,00	0,00	0,00	0,00	123.879,83	0,00	0,00	123.879,83	0,00	SUPERAVIT
66	0,00	0,00	0,00	0,00	0,00	0,00	0,00	0,00	0,00	0,00	SUPERAVIT
67	233.847,84	0,00	0,00	296,40	0,00	233.551,44	0,00	0,00	233.551,44	0,00	SUPERAVIT
68	676.294,91	0,00	0,00	1.112.294,37	0,00	-435.999,46	0,00	0,00	-435.999,46	0,00	DÉFICIT
75	0,00	0,00	0,00	0,00	0,00	0,00	0,00	0,00	0,00	0,00	SUPERAVIT
76	45.958,84	0,00	0,00	0,00	0,00	45.958,84	0,00	0,00	45.958,84	0,00	SUPERAVIT
77	3.295,08	0,00	0,00	0,00	0,00	3.295,08	0,00	0,00	3.295,08	0,00	SUPERAVIT
78	0,00	0,00	0,00	70,92	0,00	-70,92	0,00	0,00	-70,92	0,00	DÉFICIT
79	192.619,51	0,00	0,00	0,00	0,00	192.619,51	0,00	0,00	192.619,51	0,00	SUPERAVIT
80	0,00	0,00	0,00	0,00	0,00	0,00	0,00	0,00	0,00	0,00	SUPERAVIT
81	0,00	0,00	0,00	0,00	0,00	0,00	0,00	0,00	0,00	0,00	SUPERAVIT
82	0,00	0,00	0,00	0,00	0,00	0,00	0,00	0,00	0,00	0,00	SUPERAVIT
83	0,00	0,00	0,00	0,00	0,00	0,00	0,00	0,00	0,00	0,00	SUPERAVIT
84	0,00	0,00	0,00	0,00	0,00	0,00	0,00	0,00	0,00	0,00	SUPERAVIT
85	0,00	0,00	0,00	0,00	0,00	0,00	0,00	0,00	0,00	0,00	SUPERAVIT
86	0,00	0,00	0,00	0,00	0,00	0,00	0,00	0,00	0,00	0,00	SUPERAVIT



TRIBUNAL DE CONTAS DO ESTADO DE SANTA CATARINA  
DIRETORIA DE CONTAS DE GOVERNO – DGO

87	31.700,00	0,00	0,00	0,00	0,00	31.700,00	0,00	0,00	31.700,00	SUPERAVIT
88	2.514,14	0,00	0,00	0,00	0,00	2.514,14	0,00	0,00	2.514,14	SUPERAVIT
89	18.302,84	0,00	0,00	0,00	0,00	18.302,84	0,00	0,00	18.302,84	SUPERAVIT
93	0,00	0,00	0,00	0,00	0,00	0,00	0,00	0,00	0,00	SUPERAVIT
95	0,00	0,00	0,00	0,00	0,00	0,00	0,00	0,00	0,00	SUPERAVIT
<b>T.</b>	<b>2.238.503,55</b>	<b>0,00</b>	<b>5.500,00</b>	<b>1.305.428,69</b>	<b>0,00</b>	<b>927.574,86</b>	<b>0,00</b>	<b>0,00</b>	<b>927.574,86</b>	

B		RECURSO ORDINARIO						
FR		DISPONIBILIDADE DE CAIXA BRUTA (A)	OBRIGAÇÕES FINANCEIRAS (B)			DISPONIBILIDADE DE CAIXA LÍQUIDA / INSUFICIÊNCIA FINANCEIRA (A - B)		SUPERÁVIT/DÉFICIT
		VALOR REGISTRADO	DEPÓSITOS E OUTRAS OBRIGAÇÕES	RESTOS A PAGAR PROCESSADOS	RESTOS A PAGAR NÃO PROCESSADOS	AJUSTES	DISPONIBILIDADE DE CAIXA AJUSTADA	
0		2.977.448,55	0,00	13.299,13	939.826,52	0,00	2.024.322,90	SUPERAVIT
<b>T.</b>		<b>2.977.448,55</b>	<b>0,00</b>	<b>13.299,13</b>	<b>939.826,52</b>	<b>0,00</b>	<b>2.024.322,90</b>	

Parecer: MPC/CF/2370/2023  
Processo: @PCP 23/00154093  
Unidade Gestora: Prefeitura Municipal de São Bernardino  
Assunto: Prestação de Contas referente ao exercício de 2022

Número Unificado: MPC-SC 2.2/2023.2131

Trata-se de Prestação de Contas da Prefeitura Municipal de São Bernardino - SC, relativa ao exercício de 2022.

Foram juntados os documentos relacionados à prestação de contas em comento às fls. 2-389.

A Diretoria de Contas de Governo apresentou o Relatório n. 205/2023 (fls. 461-531), identificando, ao final, a ocorrência das seguintes restrições:

#### 9.2 RESTRIÇÕES DE ORDEM LEGAL

9.2.1 Ausência de disponibilização em meios eletrônicos de acesso público, no prazo estabelecido, de informações pormenorizadas sobre o **lançamento da receita**, de modo a garantir a transparência da gestão fiscal, em descumprimento ao estabelecido no artigo 48-A (II) da Lei Complementar n° 101/2000, alterada pela Lei Complementar n° 131/2009 (Capítulo 7).

9.2.2 Atraso na remessa da Prestação de Contas do Prefeito, caracterizando afronta ao artigo 51 da Lei Complementar n.º 202/2000 c/c o artigo 7º da Instrução Normativa nº TC - 20/2015 (fls. 2 e 3).

Após a detida análise de toda a documentação acostada aos autos e o devido exame do referido relatório técnico, este Ministério Público de Contas destaca as seguintes conclusões a partir, principalmente, dos dados relativos aos pontos de controle realizados pela instrução.

### **1. Gestão Orçamentária, Patrimonial e Financeira**

Com relação à análise da gestão orçamentária do Município, destaca-se que o confronto entre a receita arrecadada e a despesa realizada resultou em superávit de execução orçamentária.

Registra-se que a proporção entre despesas e receitas correntes não atingiu percentual superior a 95%, não se enquadrando o Município, assim, na hipótese de ajuste fiscal trazida no art. 167-A da CRFB/88 a partir da Emenda Constitucional n. 109/2021.

No que tange à análise da gestão patrimonial e financeira do Município, observa-se que o confronto entre o ativo financeiro e o passivo financeiro do exercício encerrado resulta em superávit financeiro.

Por sua vez, salienta-se que, em relação ao exercício anterior, ocorreu variação financeira positiva.

Quanto à análise do resultado financeiro por especificação de fontes de recursos, com o objetivo de demonstrar o confronto entre os recursos financeiros e as respectivas obrigações financeiras separadas por vínculo de recurso, concluiu-se que o Poder Executivo municipal apresentou situação *superavitária* - disponibilidade de caixa líquida - tanto com recursos vinculados como com recursos não vinculados, em consonância, portanto, ao que determinam os arts. 8º e 50, inciso I, da Lei de Responsabilidade Fiscal.

## **2. Limites**

Normas constitucionais e legais estabelecem limites mínimos para aplicação de recursos nas áreas da Saúde e da Educação, assim como limites máximos para despesas com pessoal.

Na área da Saúde, observa-se que foi aplicado, em ações e serviços públicos de saúde para o exercício de 2022, percentual da receita com impostos, incluindo transferências, superior ao limite mínimo de 15% estipulado no art. 7º da Lei Complementar n. 141/2012, à luz do art. 198 da CRFB/88.

Por seu turno, na área da Educação, observa-se que foi aplicado, em gastos com manutenção e desenvolvimento do ensino para o exercício de 2022, percentual da receita com impostos, incluindo transferências, superior ao limite mínimo de 25% estipulado no art. 212, *caput*, da CRFB/88.

Também na área da Educação, com relação ao FUNDEB, observa-se que foi destinado, ao pagamento dos profissionais da educação básica em efetivo exercício para o ano de 2022, percentual dos recursos oriundos do FUNDEB superior ao limite mínimo de 70% estipulado no art. 212-A, inciso XI, da CRFB/88, e no art. 26 da Lei n. 14.113/20.

Igualmente no que toca ao FUNDEB, observa-se que foi aplicado, em despesas com manutenção e desenvolvimento da educação básica para o exercício de 2022, percentual dos recursos oriundos do FUNDEB superior ao limite mínimo de 90% estipulado no art. 25 da Lei n. 14.113/20.

Ainda quanto ao FUNDEB, observa-se que o Município utilizou integralmente o saldo do exercício anterior do fundo mediante a abertura de crédito adicional no 1º quadrimestre, cumprindo, portanto, o mandamento estipulado no art. 25, § 3º, da Lei n. 14.113/20.

Por sua vez, no que tange aos limites máximos para despesas com pessoal, observa-se que o Município gastou, do total da receita corrente líquida em despesas com pessoal no exercício de 2022, percentual inferior ao limite máximo de 60% estipulado no art. 169 da CRFB/88 e regulamentado pelo art. 19, inciso III, da Lei Complementar n. 101/2000.

Também com relação aos limites máximos para despesas com pessoal, observa-se que o Poder Executivo do Município gastou, do total da receita corrente líquida em despesas com seu pessoal no exercício de 2022, percentual inferior ao limite máximo de 54%

estipulado no art. 20, inciso III, alínea “b”, da Lei Complementar n. 101/2000.

Finalmente, ainda com relação aos limites máximos para despesas com pessoal, observa-se que o Poder Legislativo do Município gastou, do total da receita corrente líquida em despesas com seu pessoal no exercício de 2022, percentual inferior ao limite máximo de 6% estipulado no art. 20, inciso III, alínea “a”, da Lei Complementar n. 101/2000.

No presente caso, portanto, o cumprimento dos limites em questão pode ser sintetizado na seguinte tabela:

<b>Limite:</b>	<b>Fundamento Legal:</b>	<b>Resultado:</b>
Saúde: ações e serviços públicos de saúde	Art. 7º da Lei Complementar n. 141/2012	Cumpriu
Educação: manutenção e desenvolvimento do ensino	Art. 212, <i>caput</i> , da CRFB/88	Cumpriu
FUNDEB: pagamento dos profissionais da educação básica em efetivo exercício	Art. 26 da Lei n. 14.113/20	Cumpriu
FUNDEB: manutenção e desenvolvimento da educação básica	Art. 25 da Lei n. 14.113/20	Cumpriu
FUNDEB: saldo remanescente	Art. 25, § 3º, da Lei n. 14.113/20	Cumpriu
Despesas com pessoal	Art. 19, inciso III, da Lei Complementar n. 101/2000	Cumpriu
Despesas com pessoal (Executivo)	Art. 20, inciso III, alínea “b”, da Lei Complementar n. 101/2000	Cumpriu
Despesas com pessoal (Legislativo)	Art. 20, inciso III, alínea “a”, da Lei Complementar n. 101/2000	Cumpriu

### 3. Conselhos Municipais

Na análise das contas dos Prefeitos Municipais no exercício de 2022, a área técnica continuou a análise do cumprimento da legislação federal que determina a criação dos Conselhos Municipais

de Acompanhamento e Controle Social do FUNDEB, de Saúde, dos Direitos da Criança e do Adolescente, de Assistência Social, de Alimentação Escolar, e do Idoso, na forma estipulada na Instrução Normativa n. TC-0020/2015.

Entretanto, destaca-se que a Diretoria de Contas de Governo, desde as contas referentes ao exercício de 2019, procede à apreciação automatizada de grande parcela dos processos de Prestação de Contas de Prefeitos, o que, ainda que elogiável sob o ponto de vista da celeridade, gera um inegável prejuízo à matéria tratada no presente ponto, já que o próprio relatório técnico traz a ressalva de que os pareceres dos referidos conselhos só são avaliados quanto ao encaminhamento ou não de arquivos, sem análise do seu conteúdo, ou seja, a apresentação de documento contendo quaisquer informações nestes arquivos que não sejam os referidos pareceres, será considerada regular na análise técnica, o que se mostra preocupante.

De qualquer forma, este Ministério Público de Contas segue analisando de forma qualitativa as informações prestadas.

Assim, no presente caso, este órgão ministerial verificou que *foram devidamente remetidos* a esse Tribunal de Contas todos os pareceres dos Conselhos Municipais, caracterizando o **cumprimento** do que dispõem o art. 7º, inciso III e parágrafo único, incisos I a V, da Instrução Normativa n. TC-0020/2015.

#### **4. Transparência da Gestão Fiscal**

Consoante já exaustivamente destacado por este órgão ministerial na análise das Prestações de Contas de Prefeitos dos exercícios anteriores, seguindo a tendência cada vez mais inexorável de produção e divulgação sistemática de informações da administração pública, as Leis Complementares n. 131/2009 e n. 156/2016 incrementaram a questão da transparência no art. 48 da Lei de Responsabilidade Fiscal.

Por sua vez, o Decreto n. 7.185/10 regulamentou as mencionadas inovações, estabelecendo um padrão mínimo de qualidade necessário para assegurar a tão almejada transparência da gestão fiscal. Mais recentemente, tal regramento fora ab-rogado pelo Decreto n. 10.540/20, o qual, entretanto, deverá ser observado pelos entes federativos somente a partir de 01.01.2023, consoante estipulado em seu art. 18.

Dessa maneira, a Diretoria de Contas de Governo salientou que no presente exercício serão analisados apenas os requisitos previstos na Lei de Responsabilidade Fiscal – e não o padrão mínimo de qualidade alterado pelo novo decreto –, concluindo que, no presente caso, o Município **não cumpriu todas**<sup>1</sup> as regras legalmente estabelecidas no que se refere à disponibilização, em meios eletrônicos, de informações sobre a execução orçamentária e financeira, *notadamente no que se refere à disponibilização do lançamento da receita*, em afronta ao art. 48-A, inciso II, da Lei de Responsabilidade Fiscal.

Conforme exaustivamente destacado por esta representante ministerial nos exercícios anteriores, a Decisão Normativa n. TC-0011/2013 acrescentou o inciso XVI ao art. 9º da Decisão Normativa n. TC-06/2008, com a seguinte redação:

Art. 9º As restrições que podem ensejar a emissão de Parecer Prévio com recomendação de rejeição das contas prestadas pelo Prefeito, dentre outras, compõe o Anexo I, integrante desta Decisão Normativa, em especial as seguintes: [...]

XVI - TRANSPARÊNCIA DA GESTÃO FISCAL - Descumprimento das regras de transparência da gestão pública, em todas as suas condições, formas e prazos previstos nos artigos 48, 48-A e 49 da Lei Complementar (federal) n. 101/2000."

Registra-se mais uma vez a inaplicabilidade prática do referido dispositivo, porquanto torna passível de rejeição apenas

<sup>1</sup> A análise da "liberação ao pleno conhecimento e acompanhamento da sociedade, em tempo real, de informações pormenorizadas sobre a execução orçamentária e financeira, em meios eletrônicos de acesso público" restou prejudicada em razão da data de acesso.



situações inexistentes de Municípios que não cumpram nem sequer um dos treze<sup>2</sup> aspectos analisados pela área técnica dessa Corte de Contas.

A situação mostra-se ainda mais grave quando, não obstante os inegáveis avanços no tema, observa-se que dos 138 Municípios do Estado de Santa Catarina inicialmente avaliados a partir da Escala Brasil Transparente (EBT)<sup>3</sup>, 46 não atingiram nota satisfatória. Por seu turno, atualmente, a partir da reformulação trazida na EBT pela Avaliação 360<sup>o4</sup>, em sua segunda edição, de 29 localidades verificadas, 9 ainda não atingiram o nível de nota ideal, o que se mostra preocupante, considerando que a esmagadora maioria dos Municípios catarinenses – todos com população inferior a 50 mil habitantes, segundo critério da metodologia – sequer fora avaliada.

Em exercícios anteriores, esta representante ministerial – tendo em vista que, como visto, a redação do referido art. 9<sup>o</sup>, inciso XVI, da Decisão Normativa n. TC-06/2008, praticamente impede a sugestão de rejeição das contas em razão de problemas relacionados à transparência – sugeria que fossem deliberados por essa Corte de Contas mecanismos mais efetivos<sup>5</sup> no sentido de obrigar os gestores a dar o devido cumprimento às ora discutidas regras de transparência da gestão fiscal.

Para o presente exercício, no entanto, considerando que, consoante será pontuado adiante, houve a criação de grupo de trabalho

<sup>2</sup> No caso do presente exercício, são dez aspectos, diante do que fora mencionado sobre o advento do Decreto n. 10.540/20.

<sup>3</sup> Trata-se de metodologia para medir a transparência pública em Estados e Municípios pátrios, sendo desenvolvida para fornecer os subsídios necessários à Controladoria-Geral da União (CGU) para o exercício das competências que lhe foram atribuídas pela Lei de Responsabilidade Fiscal, pela Lei n. 12.527/11, pelo Decreto n. 7.724/12 e pelo Decreto n. 8.109/13. A última lista dos Municípios catarinenses analisados pode ser extraída no seguinte endereço: [https://relatorios.cgu.gov.br/Visualizador.aspx?id\\_relatorio=23](https://relatorios.cgu.gov.br/Visualizador.aspx?id_relatorio=23). Acesso em 05.07.2020, às 18h19.

<sup>4</sup> Disponível em: [https://mbt.cgu.gov.br/publico/avaliacao/escala\\_brasil\\_transparente/66#ranking](https://mbt.cgu.gov.br/publico/avaliacao/escala_brasil_transparente/66#ranking). Acesso em 08.08.2023, às 18h15.

<sup>5</sup> Como por exemplo a alteração da redação do art. 9<sup>o</sup>, inciso XVI, da Decisão Normativa n. 06/2008, no sentido de que seja causa de rejeição o descumprimento da maior parte – e não de todas – das condições, formas e prazos estipulados pela legislação federal em comento ou, ainda, no caso de reincidência no descumprimento de tais normas.

sobre os critérios de análise dos processos de Prestação de Contas de Prefeitos – oportunidade na qual a problemática em comento fora apreciada –, reputo suficiente a abertura de autos apartados para verificar tal impropriedade no específico caso concreto.

## **5. Políticas Públicas**

Em continuidade ao monitoramento de políticas públicas relacionadas à saúde e à educação, a Diretoria de Contas de Governo seguiu sua análise quantitativa sobre o cumprimento de ações por parte do Município, de acordo com os ditames do Plano Nacional da Saúde (Lei n. 8.080/90) e do Plano Nacional de Educação (Lei n. 13.005/14).

No que se refere ao atual Plano Nacional de Saúde, a área técnica destacou que o monitoramento realizado por meio da Pactuação Interfederativa 2017-2021 foi descontinuado, restando averiguar o status de cada plano municipal de saúde junto ao Ministério da Saúde – Painel da Situação dos Instrumentos de Planejamento dos Municípios –, tendo o Plano Municipal de Saúde sido aprovado no caso da Unidade Gestora sob análise. Ainda, a área técnica destacou a Agenda 2030 – aderida pelo governo federal –, na qual a Organização das Nações Unidas estabeleceu dezessete Objetivos de Desenvolvimento Sustentável, incluindo o ODS n. 3, referente à Saúde e Bem-Estar, o qual deve ser observado pelos Municípios em suas políticas públicas de saúde.

Por sua vez, quanto ao Plano Nacional de Educação, aprovado por meio da Lei n. 13.005/14 para o período de 10 anos – no formato de 10 diretrizes, 20 metas e 254 estratégias –, a Diretoria de Contas de Governo, na análise das contas de 2022, seguiu com o monitoramento da Meta 1, relacionada à educação infantil – subdividida no atendimento em creches e em pré-escolas –, e incluiu o monitoramento da Meta 2, correspondente ao ensino fundamental, e da Meta 7, referente ao Índice de Desenvolvimento da Educação Básica

(IDEB)<sup>6</sup>. Assim, a área técnica informou que o Município em questão está **fora** do percentual mínimo previsto para a Meta 1 no que tange à taxa de atendimento em creche e está dentro do percentual mínimo disposto para a Meta 1 com relação à taxa de atendimento em pré-escola, além de estar dentro do objetivo de universalização delineado para a Meta 2 e, quanto à Meta 7, estar prejudicada a análise da meta projetada pelo INEP para os anos iniciais do Ensino Fundamental e acima da meta para os anos finais.

Ainda, destaca-se que a Diretoria de Contas de Governo trouxe tópico relacionado ao saneamento básico, diante do que dispõe o art. 11-B da Lei n. 11.445/07 – incluído pelo Novo Marco Legal do Saneamento (Lei n. 14.026/20) – no sentido de que *os contratos de prestação dos serviços públicos de saneamento básico deverão definir metas de universalização que garantam o atendimento de 99% (noventa e nove por cento) da população com água potável e de 90% (noventa por cento) da população com coleta e tratamento de esgotos até 31 de dezembro de 2033, assim como metas quantitativas de não intermitência do abastecimento, de redução de perdas e de melhoria dos processos de tratamento*. Nesse contexto, averiguou-se que o Município em comento está ainda bastante **abaixo** dos percentuais a serem atingidos, considerando os dados informados no Sistema Nacional de Informações sobre Saneamento (SNIS).

Dessa maneira, esta representante ministerial sugere a expedição de recomendação à Unidade Gestora para que efetue as adequações necessárias ao cumprimento de todos os aspectos avaliados no presente exercício quanto às políticas públicas municipais, de acordo com o disposto na conclusão deste parecer.

## **6. Outras considerações**

<sup>6</sup> A Diretoria de Contas de Governo também apresentou, assim como nos exercícios anteriores, quadro representando o esforço orçamentário do Município para o cumprimento das metas do Plano Nacional de Educação.

Conforme antecipado na análise dos processos de Prestação de Contas de Prefeitos do exercício anterior, o arrefecimento da pandemia de COVID-19 já permitiu que se deixasse de destacar a exigência do inciso XVIII do Anexo II da Instrução Normativa n. TC-0020/2015, referente ao *relatório sobre eventos justificadores de situações de emergência ou calamidade pública*, como parte integrante do conteúdo mínimo do relatório do órgão central do sistema de controle interno do Poder Executivo. Na mesma linha, a Diretoria de Contas de Governo, no presente exercício, deixou de apresentar demonstrativo pormenorizado dos recursos utilizados no combate à situação atípica discriminado por especificações de fontes de recursos, cujo intuito seria o de evidenciar o impacto da pandemia nas contas municipais.

Com relação ao relatório do órgão central do sistema de controle interno do Poder Executivo, conforme alertado nos exercícios anteriores por este órgão ministerial na análise das Prestações de Contas de Prefeitos, essa Corte de Contas interrompeu, já há alguns anos, a análise pormenorizada das questões que envolvem o sistema de controle interno de cada Poder Executivo municipal, situação com a qual este Ministério Público de Contas sempre demonstrou preocupação, diante da omissão em analisar algo cujas deficiências *ainda* são consideradas falhas gravíssimas a ponto de fundamentar a emissão de parecer prévio recomendando a rejeição das contas prestadas por Prefeitos<sup>7</sup>.

Dessa maneira, seria salutar a abertura de tópico que demonstrasse o atendimento das exigências ainda cobradas por essa Corte de Contas, mesmo que se considerando as sucessivas portarias<sup>8</sup> que ano a ano abrandam as obrigações relacionadas ao relatório do órgão central do sistema de controle interno do Poder Executivo.

<sup>7</sup> À luz do art. 9º, inciso XI, da Decisão Normativa n. TC-06/2008.

<sup>8</sup> Portaria n. TC-0032/2023, no caso do presente exercício.

Por outro lado, na linha do que fora pontuado nos exercícios anteriores, foram concluídos os trabalhos da comissão criada por meio da Portaria n. TC-0943/2019 *com a finalidade de proceder estudos para definição dos critérios para análise dos processos de prestação de contas de prefeito no âmbito do Tribunal de Contas do Estado de Santa Catarina*, o que, entretanto, ainda não repercutiu na análise das contas do exercício de 2022. De toda forma, considerando que a questão do controle interno fora devidamente ponderada em tais estudos, entendo que se possa novamente deixar de postular a adoção de medidas por parte dessa Corte de Contas para o atendimento da matéria no presente exercício<sup>9</sup>.

De maneira similar, no que se refere à questão do plano diretor, instrumento que era reiteradamente cobrado por esta representante ministerial na análise das Prestações de Contas de Prefeitos nos exercícios anteriores – já que considerável parcela dos Municípios catarinenses não cumpre a exigência do Estatuto da Cidade –, a representação apresentada por esta procuradora no âmbito desse Tribunal de Contas buscando a realização de auditoria operacional para a avaliação sistêmica do cumprimento das obrigações tratadas do Estatuto da Cidade por parte dos Municípios do Estado ensejou a autuação do processo @RLA n. 21/00239966, que se encontra em fase adiantada de tramitação. Dessa maneira, na linha do que concluído quanto ao controle interno e à transparência da gestão fiscal, não será postulada a adoção de medidas por parte dessa Corte de Contas para o atendimento da matéria no presente exercício, considerando que está sendo tratada em processo específico.

## **7. Restrições**

Analisando-se todos os dados apresentados nestes autos, observa-se que não fora apontada impropriedade com gravidade o

<sup>9</sup> Raciocínio análogo fora pontuado na questão da transparência da gestão fiscal, como visto anteriormente no presente parecer.

suficiente a macular a presente análise de contas, especialmente diante dos ditames da Decisão Normativa n. TC-06/2008.

## **8. Conclusão**

Ante o exposto, o Ministério Público de Contas, com amparo na competência conferida pelo art. 108, incisos I e II, da Lei Complementar Estadual n. 202/2000, manifesta-se:

**8.1.** pela emissão de parecer recomendando à Câmara Municipal a **APROVAÇÃO** das contas da Prefeitura Municipal de São Bernardino, relativas ao exercício de 2022;

**8.2.** pela **RECOMENDAÇÃO** no sentido de que a Unidade Gestora efetue as adequações necessárias ao cumprimento de todos os aspectos avaliados no presente exercício quanto às políticas públicas municipais, consoante o disposto no item 5 deste parecer;

**8.3.** pela **DETERMINAÇÃO** para formação de autos apartados com vistas ao exame das impropriedades delineadas nos itens 9.2.1 e 9.2.2 do relatório técnico;

**8.4.** pelas **PROVIDÊNCIAS** descritas na conclusão do relatório técnico.

Florianópolis, data da assinatura digital.

Cibelly Farias  
Procuradora



**TRIBUNAL DE CONTAS DO ESTADO DE SANTA CATARINA**  
SECRETARIA GERAL

### **CERTIDÃO DE INCLUSÃO E PUBLICAÇÃO DE PAUTA**

Certifico que o processo foi incluído na sessão ordinária de 11/10/2023, cuja pauta foi publicada no Diário Oficial Eletrônico do Tribunal de Contas do Estado de Santa Catarina – DOTCe n. 3703, disponibilizado em 03/10/2023.

03 de Outubro de 2023.

**Secretaria Geral**

*\*Certidão gerada automaticamente.*



**PROCESSO:** @PCP 23/00154093  
**UNIDADE:** Prefeitura Municipal de São Bernardino  
**RESPONSÁVEL:** Dalvir Luiz Ludwig  
**ASSUNTO:** Prestação de Contas referente ao exercício de 2022

**PRESTAÇÃO DE CONTAS DE PREFEITO. CRITÉRIOS PARA EMISSÃO DE PARECER PRÉVIO. APROVAÇÃO.**

A inexistência de restrição classificada pela Decisão Normativa n. TC-06/2008 como apta a ensejar a rejeição das contas autoriza a expedição de parecer prévio favorável à aprovação das contas.

**TRANSPARÊNCIA NA GESTÃO FISCAL.**

Visando a atender à transparência na gestão fiscal, a Lei Complementar federal n. 101/2000 e outras normas correlatas determinam a disponibilização de informações pormenorizadas sobre a execução orçamentária e financeira, referentes à receita e à despesa do Município. Tal sistema deverá atender ao padrão mínimo de qualidade, conforme estabelecido pela legislação.

**POLÍTICAS PÚBLICAS. PLANOS NACIONAIS DE SAÚDE E EDUCAÇÃO. SANEAMENTO BÁSICO. MONITORAMENTO DAS AÇÕES MUNICIPAIS.**

Incluídas na análise das prestações de contas de prefeito o monitoramento das políticas públicas relacionadas à saúde, educação e saneamento básico, a verificação do descumprimento das metas estabelecidas nos planos nacionais justifica a expedição de recomendação para atendimento das ações, estratégias e indicadores previstos naqueles instrumentos.

**ATRASO NA REMESSA DA PRESTAÇÃO DE CONTAS DO PREFEITO. RECOMENDAÇÃO.**

A prestação de contas apresentada pelo Prefeito deverá ser prestada ao Tribunal de Contas até o dia 28 de fevereiro do exercício subsequente.

## I – RELATÓRIO

Trata-se de prestação de contas do Prefeito Municipal de São Bernardino referente ao exercício de 2022, Sr. Dalvir Luiz Ludwig, em cumprimento ao disposto no art. 31, §§ 1º e 2º, da Constituição Federal, art.



113 da Constituição Estadual e arts. 50 a 59 da Lei Complementar estadual n. 202/2000.

A Diretoria de Contas de Governo – DGO, por meio do Relatório Técnico n. 205/2023, analisou o balanço anual do exercício de 2022 e as informações dos registros contábeis e de execução orçamentária enviadas pelo Município por meio eletrônico (arts. 7º e 8º da Instrução Normativa n. TC-20/2015). Tal análise identificou as seguintes restrições:

#### 9.2 RESTRIÇÕES DE ORDEM LEGAL

9.2.1 Ausência de disponibilização em meios eletrônicos de acesso público, no prazo estabelecido, de informações pormenorizadas sobre a execução orçamentária e financeira, de modo a garantir a transparência da gestão fiscal, em descumprimento ao estabelecido no artigo 48-A (II) da Lei Complementar n.º 101/2000, alterada pela Lei Complementar n.º 131/2009 (Capítulo 7).

9.2.2 Atraso na remessa da Prestação de Contas do Prefeito, caracterizando afronta ao artigo 51 da Lei Complementar n.º 202/2000 c/c o artigo 7º da Instrução Normativa n.º TC – 20/2015 (fls. 2 e 3)

Concluiu o órgão instrutivo que este Tribunal deva recomendar à Câmara de Vereadores a verificação de acatamento, pelo Poder Executivo, das observações constantes do relatório de análise das contas e que solicite à Câmara Municipal a comunicação a respeito do julgamento das contas anuais. Sugeriu também que seja dada ciência ao Conselho Municipal de Educação acerca da análise do cumprimento dos limites no Ensino e FUNDEB, dos pareceres do Conselho do FUNDEB e Alimentação Escolar e do monitoramento das metas do Plano Nacional de Educação.

O Ministério Público de Contas, no Parecer n. 2370/2023, da Exma. Procuradora Cibelly Farias, opinou pela emissão de parecer prévio pela aprovação das contas e recomendações para as adequações necessárias ao cumprimento de todos os aspectos avaliados quanto às políticas públicas municipais. Além disso, sugeriu a formação de autos apartados com vistas ao exame das impropriedades descritas nos itens 9.2.1 e 9.2.2 do relatório da DGO.

Vieram os autos conclusos.

## II – FUNDAMENTAÇÃO

A análise das conclusões consignadas no relatório técnico, bem como da manifestação proferida pelo Ministério Público de Contas, permite concluir que não foram detectadas, na análise do balanço geral, irregularidades que pudessem comprometer substancialmente o equilíbrio das contas públicas ou a aferição geral acerca da gestão orçamentária, patrimonial e financeira havida no exercício.

**Na análise da gestão orçamentária**, os auditores da DGO verificaram que o Município apresentou no exercício sob exame a receita arrecadada de **R\$ 28.783.880,49**, equivalendo a **145,09% da receita orçada** na Lei Orçamentária Anual (LOA).

A despesa realizada foi de **R\$ 28.120.099,85**, equivalendo a **75,99%** da despesa autorizada no orçamento.

O confronto entre a receita arrecadada e a despesa realizada resultou no **superávit** de execução orçamentária da ordem de **R\$ 663.780,64**, correspondendo a **2,31%** da receita arrecadada.

**Na análise da gestão patrimonial e financeira**, o confronto entre o ativo financeiro e o passivo financeiro do exercício encerrado resultou em **superávit financeiro** de **R\$ 2.951.897,76**. Desse resultado foi possível concluir que para cada R\$ 1,00 de recurso financeiro existente, o Município possui **R\$ 0,43** de dívida de curto prazo.

**Na análise do cumprimento de limites** mínimos para aplicação de recursos na educação e saúde, bem como os limites máximos para despesas com pessoal, conforme disposições constitucionais e legais, verificou-se que foram observados os parâmetros normativos pertinentes, conforme consta na tabela a seguir:

MANDAMENTO CONSTITUCIONAL/LEGAL		CUMPRIU?	Mínimo/ Máximo (R\$)	Valor Aplicado (R\$)
SAÚDE	Aplicação em ações e serviços públicos de saúde do produto da arrecadação de 15% dos impostos	Sim	<b>3.030.053,63</b> (15,00%)	<b>3.551.829,45</b> (17,58%)
	Aplicação de, no mínimo, 25% das receitas resultantes dos impostos na manutenção e desenvolvimento do ensino (art. 212, da CF/88).	Sim	<b>5.321.492,29</b> (25,00%)	<b>5.693.413,44</b> (26,75%)
EDUCAÇÃO	Aplicação de, no mínimo, 70% dos recursos do FUNDEB para remuneração dos profissionais do magistério da educação básica em efetivo exercício (art. 212-A, XI, da CF, c/c art. 26 da Lei n. 14.113/2020).	Sim	<b>1.571.390,00</b> (70,00%)	<b>1.699.084,28</b> (75,69%)
	Aplicação de, no mínimo, 90% dos recursos do FUNDEB em manutenção e desenvolvimento da educação básica (art. 25 da Lei n. 14.113/2020).	Sim	<b>2.020.358,57</b> (90,00%)	<b>2.182.210,12</b> (97,21%)
PESSOAL GASTOS COM	Gastos com pessoal do Município, limite máximo de 60% da Receita Corrente Líquida (art. 169 da CF/88).	Sim	<b>13.582.870,83</b> (60,00%)	<b>10.048.220,79</b> (44,39%)
	Gastos com pessoal do Poder Executivo, limite máximo de 54% da Receita Corrente Líquida (art. 20, III, b, da LC n. 101/2000).	Sim	<b>12.224.583,75</b> (54,00%)	<b>9.517.739,43</b> (42,04%)
	Gastos com pessoal do Poder Legislativo, limite máximo de 6% da Receita Corrente Líquida (art. 20, III, a, da LC n. 101/2000).	Sim	<b>1.358.287,08</b> (6,00%)	<b>530.481,36</b> (2,34%)

No tocante à análise da constituição e do funcionamento dos **Conselhos Municipais**, regulamentados pela Instrução Normativa n. TC-20/2015 (art. 7º, parágrafo único), colima-se destacar a importância desses órgãos de natureza deliberativa e consultiva, que têm por atribuição auxiliar na formulação e no controle da execução das políticas públicas setoriais.

No item 6 do relatório técnico, a Diretoria de Contas de Governo apurou a remessa dos arquivos referentes aos pareceres dos Conselhos Municipais de Acompanhamento e Controle Social do FUNDEB, de Saúde, dos Direitos da Criança e do Adolescente, de Assistência Social, de Alimentação

Escolar e do Idoso. De todos eles, foi possível constatar o envio de arquivo com os respectivos pareceres. Todavia, em razão da automatização dos processos, os técnicos não realizaram a análise do conteúdo dos pareceres.

Embora a DGO não tenha adentrado ao mérito da existência do Conselho e aprovação das respectivas contas, o órgão ministerial analisou de forma qualitativa o conteúdo dos pareceres remetidos junto à prestação de contas do prefeito e constatou o cumprimento do que dispõe o art. 7º, III, da IN TC n. 20/2015.

**No item 7** do respectivo relatório técnico também foi analisado para o exercício em exame o cumprimento das disposições relativas à **transparência na gestão fiscal**, em decorrência da Lei Complementar federal n. 131/2009 – que acrescentou dispositivos à Lei Complementar n. 101/2000.

Nesse ponto, a DGO ressaltou que o então Decreto federal n. 7.185/2010, que regulamentava o Sistema Integrado de Administração Financeira e Controle – SIAFIC, foi revogado pelo Decreto federal n. 10.540/2020. Considerando que o novo decreto deverá ser observado pelos entes federativos somente a partir de 1º.1.2023 (art. 18), verificou no exercício em análise apenas os requisitos previstos em lei.

A diretoria técnica avaliou, por amostragem, o cumprimento dos padrões mínimos quanto à forma, ao conteúdo e aos prazos para disponibilização das informações relativas à execução orçamentária e financeira da unidade gestora.

De acordo com os técnicos, a análise do segundo item quanto à forma restou prejudicada em razão da data de acesso e a dos demais itens devido à revogação do Decreto federal n. 7.185/2010. Quanto ao conteúdo, constataram que houve falhas na disponibilização das receitas, visto que constou a previsão e a arrecadação, sem, contudo, haver qualquer informação sobre os lançamentos.

A Decisão Normativa n. TC 11/2013, ao alterar a Decisão Normativa n. TC 06/2008, incluiu, entre os fundamentos para emissão de parecer prévio recomendando a rejeição das contas, o descumprimento às regras previstas nos arts. 48, 48-A e 49 da Lei Complementar federal n. 101/2000.

Verifico, todavia, que o caso não revela o descumprimento integral de todas as condições, formas e prazos previstos na Lei da Transparência, o que impossibilita o enquadramento da presente restrição como fator de rejeição.

De treze especificações previstas no decreto regulamentador da Lei da Transparência, apenas um item não foi atendido de forma adequada, enquanto outros tiveram sua análise prejudicada. E por tal motivo, entendo como medida suficiente a recomendação ao Poder Executivo para que tome as providências cabíveis, razão pela qual deixo de acompanhar o Ministério Público de Contas quanto à proposta de formar autos apartados.

**No item 8** do relatório técnico, a DGO tratou do monitoramento de **políticas públicas relacionadas à saúde e à educação**, mediante a avaliação quantitativa de ações adotadas pelo Município **de acordo com o Plano Nacional da Saúde – PNS** (Lei federal n. 8.080/90) **e com o Plano Nacional de Educação – PNE** (Lei federal n. 13.005/14).

**No tocante ao PNS**, a DGO destacou que o monitoramento dos indicadores decorrentes da Pactuação Interfederativa 2017-2021 foi descontinuado, verificando-se apenas o *status* de cada Plano Municipal de saúde junto ao Ministério da Saúde – Painel da Situação dos Instrumentos de Planejamento dos Municípios. No Município em questão, o Plano Municipal de Saúde consta como aprovado.

**Quanto ao PNE**, aprovado por meio da Lei federal n. 13.005/2014 para o período de 10 anos, a diretoria técnica optou pelo monitoramento de três metas dentre vinte previstas no plano, tendo como base os painéis de acompanhamento dos planos estadual e municipais de educação.

A **meta 1** consiste em universalizar, até 2016, a educação infantil na pré-escola para as crianças de 4 a 5 anos de idade e ampliar a oferta de educação infantil em creches de forma a atender no mínimo 50% das crianças de até 3 anos, dentro do prazo de vigência do PNE.

A área técnica informou que o Município está fora do percentual mínimo previsto para a submeta de creche, isso porque a taxa de atendimento em creches, que foi de 36,73%. Por outro lado, a taxa de atendimento na pré-escola foi de 110,34%, atingindo a meta de universalização.

A DGO também destacou que, embora o Município tenha registrado um aumento, em termos percentuais, da taxa de atendimento na pré-escola (que era de 91,14% no exercício de 2021), também registrou uma diminuição da taxa de atendimento em creches (que era de 37,96% no exercício de 2021).

A **meta 2** consiste em universalizar o ensino fundamental de 9 (nove) anos para toda a população de 6 (seis) a 14 (quatorze) anos e garantir que pelo menos 95% dos alunos concluam essa etapa na idade escolar recomendada até o último ano de vigência do PNE.

A DGO constatou que a taxa de atendimento no ensino fundamental foi 148,97%, portanto, dentro da meta fixada no Plano Nacional de Educação, com aumento do percentual de atendimento em relação ao exercício passado (143,22%).

A **meta 7** trata do fomento à qualidade da educação básica em todas as etapas e modalidade, com melhoria do fluxo escolar e da aprendizagem. A avaliação tem por base o atingimento das médias nacionais do Índice de Desenvolvimento da Educação Básica – Ideb. Embora a análise tenha sido prejudicada para os anos iniciais do ensino fundamental, em razão da falta de dados no INEP, nos anos finais do ensino fundamental o Município obteve índice de 6,0, acima da meta projetada quando comparado ao exercício anterior.

No tocante à **avaliação da execução orçamentária vinculada ao atingimento das metas do PNE**, relacionadas à melhoria, expansão e universalização dos serviços públicos de educação no âmbito federal, estadual e municipal, a DGO apurou que o total executado pelo Município no atingimento das metas foi de R\$ 7.622,17, o que representa 0,04% do orçamento municipal.

Ainda na análise das políticas públicas, a diretoria técnica tratou das **metas de Saneamento Básico**. Em conformidade com o disposto no art. 11-B da Lei federal n. 11.445/2007, incluído pelo Novo Marco Legal do Saneamento, os contratos de prestação dos serviços públicos de saneamento básico deverão definir metas de universalização que garantam o atendimento de 99% da população com água potável e de 90% da população com coleta e tratamento de esgotos até 31 de dezembro de 2033, assim como metas quantitativas de não intermitência do abastecimento, de redução de perdas e de melhoria dos processos de tratamento.

Os dados informados no Sistema Nacional de Informações sobre Saneamento – SNIS no exercício de 2021 indicam que o Município estava abaixo do percentual a ser atingido para abastecimento de água. Em relação ao esgotamento sanitário, o Município não enviou informações ao sistema.

Tais fatos justificam a expedição de recomendação orientando para o cumprimento das metas previstas na legislação federal.

Como restrição de ordem legal (item 9.2.2), a DGO também **registrou o atraso na remessa da prestação de contas do prefeito**, em descumprimento ao disposto no art. 51 da Lei Complementar n. 202/2000 c/c o art. 7º da Instrução Normativa n. TC 20/2015, que estabelece o prazo até o dia 28 de fevereiro do exercício seguinte. Conforme consta no protocolo de fls. 02-03, a prestação de contas foi encaminhada a esta Corte de Contas apenas **no dia 18 de março de 2023**.

Em relação ao atraso verificado, entendo como medida suficiente a recomendação ao Poder Executivo local a fim de atentar para o prazo previsto na legislação para a remessa da prestação de contas, podendo ser dispensada, por ora, a formação de autos apartados sugerida pelo Ministério Público de Contas.

Tendo em vista, portanto, a fundamentação exposta neste voto, consideram-se presentes os requisitos que autorizam a expedição de parecer prévio favorável à aprovação das contas ora analisadas.

Saliente-se, por fim, que o exame das contas em questão não envolve a análise dos atos de gestão dos administradores municipais, inclusive do Prefeito, os quais poderão ser objeto de julgamento em processo específico.

### III –VOTO

Ante o exposto, com fulcro no art. 31 da Constituição Federal, no art. 113 da Constituição do Estado e nos arts. 1º e 50 da Lei Complementar estadual n. 202/2000, proponho ao egrégio Plenário a adoção da seguinte deliberação:

**1. Emitir Parecer Prévio** recomendando à egrégia Câmara de Vereadores a **APROVAÇÃO** das contas do Prefeito Municipal de São Bernardino, relativas ao exercício de 2022.

**2. Recomendar ao responsável pelo Poder Executivo, com o envolvimento e a responsabilização do órgão de controle interno, a adoção de providências para prevenção e correção das seguintes deficiências apontadas no Relatório DGO n. 205/2023:**

**2.1.** Ausência de disponibilização em meios eletrônicos de acesso público, no prazo estabelecido, de informações pormenorizadas sobre a execução orçamentária e financeira, de modo a garantir a transparência da gestão fiscal, em descumprimento ao estabelecido no art. 48-A (II) da Lei



Complementar n. 101/2000, alterada pela Lei Complementar n. 131/2009 (Capítulo 7).

**2.2.** Atraso na remessa da Prestação de Contas do Prefeito, caracterizando afronta ao art. 51 da Lei Complementar n. 202/2000 c/c o art. 7º da Instrução Normativa n. TC – 20/2015 (fls. 2-3)

**3. Recomendar** ao Município que adote providências tendentes a garantir o alcance da meta estabelecida para o atendimento em creche, observado o disposto no Plano Municipal de Educação e na parte final da meta 1 da Lei n. 13.005/2014 (Plano Nacional de Educação – PNE).

**4. Recomendar** ao Município que formule os instrumentos de planejamento e orçamento público competentes – o Plano Plurianual (PPA), a Lei de Diretrizes Orçamentárias (LDO) e a Lei Orçamentária Anual (LOA) – de maneira a assegurar a consignação de dotações orçamentárias compatíveis com as diretrizes, metas e estratégias do PNE e com o Plano Municipal de Educação (PME), a fim de viabilizar sua plena execução e cumprir o preconizado no art. 10 da Lei n. 13.005/2014 (PNE).

**5. Recomendar** ao Município que garanta o atingimento das metas de saneamento básico, em conformidade com o disposto no art. 11-B da Lei federal n. 11.445/2007.

**6. Recomendar** ao Poder Executivo que, após o trânsito em julgado, divulgue esta prestação de contas e o respectivo parecer prévio, inclusive em meios eletrônicos de acesso público, conforme estabelece o art. 48 da LRF.

**7. Recomendar** à Câmara de Vereadores anotação e verificação de acatamento, pelo Poder Executivo, das observações constantes do relatório técnico.

**8. Solicitar** à Câmara de Vereadores que comunique a esta Corte de Contas o resultado do julgamento das presentes contas anuais, conforme



prescreve o art. 59 da Lei Complementar estadual n. 202/2000, com a remessa de cópia do ato respectivo e da ata da sessão de julgamento da Câmara.

**9. Dar ciência** do Parecer Prévio, do voto do Relator, bem como do relatório técnico ao Conselho Municipal de Educação do Município, acerca da análise do cumprimento dos limites na Educação e no FUNDEB, dos pareceres do Conselho do FUNDEB e de Alimentação Escolar e do monitoramento das metas do Plano Nacional de Educação.

**10. Dar ciência** do Parecer Prévio, bem como do voto do relator e do relatório técnico que o fundamentam, à Prefeitura Municipal de São Bernardino, ao responsável e à Câmara Municipal.

Gabinete, em 27 de setembro de 2023.

**Cleber Muniz Gavi**  
Conselheiro Substituto  
Relator

**Processo n.:** @PCP 23/00154093

**Assunto:** Prestação de Contas do Prefeito referente ao exercício de 2022

**Responsável:** Dalvir Luiz Ludwig

**Unidade Gestora:** Prefeitura Municipal de São Bernardino

**Unidade Técnica:** DGO

**Parecer Prévio n.:** 44/2023

O **TRIBUNAL DE CONTAS DO ESTADO DE SANTA CATARINA**, reunido nesta data, em Sessão Ordinária, com fulcro nos arts. 31 da Constituição Federal, 113 da Constituição do Estado e 1º e 50 da Lei Complementar (estadual) n. 202/2000, tendo examinado e discutido a matéria, acolhe o Relatório e a Proposta de Parecer Prévio do Relator, aprovando-os, e:

1. EMITE PARECER recomendando à egrégia Câmara de Vereadores a **APROVAÇÃO** das contas do Prefeito Municipal de São Bernardino relativas ao exercício de 2022.

2. Recomenda ao responsável pelo Poder Executivo, com o envolvimento e a responsabilização do órgão de controle interno, a adoção de providências para prevenção e correção das seguintes deficiências apontadas no **Relatório DGO n. 205/2023**:

2.1. Ausência de disponibilização em meios eletrônicos de acesso público, no prazo estabelecido, de informações pormenorizadas sobre a execução orçamentária e financeira, de modo a garantir a transparência da gestão fiscal, em descumprimento ao estabelecido no art. 48-A (II) da Lei Complementar n. 101/2000, alterada pela Lei Complementar n. 131/2009 (Capítulo 7 do Relatório DGO);

2.2. Atraso na remessa da Prestação de Contas do Prefeito, caracterizando afronta ao art. 51 da Lei Complementar (estadual) n. 202/2000 c/c o art. 7º da Instrução Normativa n. TC-20/2015 (fs. 2-3 dos autos).

3. Recomenda ao Município que:

3.1. adote providências tendentes a garantir o alcance da meta estabelecida para o atendimento em creche, observado o disposto no Plano Municipal de Educação e na parte final da meta 1 da Lei n. 13.005/2014 (Plano Nacional de Educação – PNE);

3.2. formule os instrumentos de planejamento e orçamento público competentes – o Plano Plurianual (PPA), a Lei de Diretrizes Orçamentárias (LDO) e a Lei Orçamentária Anual (LOA) – de maneira a assegurar a consignação de dotações orçamentárias compatíveis com as diretrizes, metas e estratégias do PNE e com o Plano Municipal de Educação (PME), a fim de viabilizar sua plena execução e cumprir o preconizado no art. 10 da Lei n. 13.005/2014 (PNE);

3.3. garanta o atingimento das metas de saneamento básico, em conformidade com o disposto no art. 11-B da Lei n. 11.445/2007.

4. Recomenda ao Poder Executivo que, após o trânsito em julgado, divulgue esta prestação de contas e o respectivo parecer prévio, inclusive em meios eletrônicos de acesso público, conforme estabelece o art. 48 da LRF.

5. Recomenda à Câmara de Vereadores anotação e verificação de acatamento, pelo Poder Executivo, das observações constantes do Relatório DGO.

6. Solicita à Câmara de Vereadores que comunique a esta Corte de Contas o resultado do julgamento das presentes contas anuais, conforme prescreve o art. 59 da Lei Complementar (Estadual) n. 202/2000, com a remessa de cópia do ato respectivo e da ata da sessão de julgamento da Câmara.

7. Determina a ciência deste Parecer Prévio:

7.1. à Câmara Municipal de São Bernardino;

7.2. bem como do Relatório e Voto do Relator e do **Relatório DGO n. 205/2023** que o fundamentam:

7.2.1. ao Conselho Municipal de Educação de São Bernardino, acerca da análise do cumprimento dos limites na Educação e no FUNDEB, dos pareceres do Conselho do FUNDEB e de Alimentação Escolar e do monitoramento das metas do Plano Nacional de Educação;

7.2.2. à Prefeitura Municipal de São Bernardino;

7.2.3. ao Controle Interno daquele Município.

**Ata n.:** 39/2023

**Data da Sessão:** 11/10/2023 - Ordinária - Virtual

**Especificação do quórum:** Herneus João De Nadal, José Nei Alberton Ascari, Adircélio de Moraes Ferreira Júnior, Wilson Rogério Wan-Dall, Luiz Roberto Herbst, Luiz Eduardo Cherem e Aderson Flores

**Representante do Ministério Público junto ao Tribunal de Contas/SC:** Diogo Roberto Ringenberg

**Conselheiros-Substitutos presentes:** Gerson dos Santos Sicca, Cleber Muniz Gavi e Sabrina Nunes locken

HERNEUS JOÃO DE NADAL  
Presidente

CLEBER MUNIZ GAVI  
Relator

Fui presente: DIOGO ROBERTO RINGENBERG  
Procurador-Geral do Ministério Público junto ao Tribunal de Contas/SC



**TRIBUNAL DE CONTAS DO ESTADO DE SANTA CATARINA**  
SECRETARIA GERAL

### **CERTIDÃO DE PUBLICAÇÃO DE DECISÃO**

Certifico que a Decisão/Acórdão/Decisão Preliminar n. 44/2023 foi disponibilizada no Diário Oficial Eletrônico do Tribunal de Contas do Estado de Santa Catarina – DOTCe n. 3716, de 24/10/2023, considerada publicada em 25/10/2023.

24 de Outubro de 2023.

**Secretaria Geral**

*\*Certidão gerada automaticamente.*

Ofício TCE/SC/SEG/ 18692/2023

Florianópolis, 24 de outubro de 2023.

Ao Senhor Presidente da Câmara Municipal de Vereadores

**ENIO LUIZ KLIPEL**

Câmara Municipal de São Bernardino

LINHA SAO JOAO, S/N, SALA, INTERIOR, CEP 89982000, São Bernardino, SC

Assunto: **Parecer Prévio no Processo @PCP 23/00154093.**

Senhor Presidente da Câmara Municipal de Vereadores,

Comunico a Vossa Excelência que o Egrégio Plenário deste Tribunal, em sessão de 11/10/2023, quando da apreciação do Processo @PCP 23/00154093, do(a) Prefeitura Municipal de São Bernardino, que trata de Prestação de Contas do Prefeito referente ao exercício de 2022, exarou parecer prévio que está disponibilizado no endereço virtual.

Ressalto que somente após o decurso de prazo para a interposição do pedido de reapreciação pelo Prefeito é que as peças do referido processo estarão disponibilizadas para o competente julgamento e, na oportunidade, esta Câmara será comunicada.

A cópia dos autos pode ser acessada no endereço via internet: <https://www.tcesc.tc.br/> processo, digitando a seguinte Chave de Acesso: 906864C5-C, Processo: 2300154093

Atenciosamente,

**Flávia Letícia Fernandes Baesso Martins**

Secretária Geral

Assinado eletronicamente

Ofício TCE/SC/SEG/ 18691/2023

Florianópolis, 24 de outubro de 2023.

Ao Senhor Prefeito Municipal

**DALVIR LUIZ LUDWIG**

Prefeitura Municipal de São Bernardino

Rua Verônica Scheid, 1008, A/C Gabinete Prefeito, Centro, CEP 89982000, São Bernardino, SC

Assunto: **Parecer Prévio no Processo @PCP 23/00154093.**

Senhor Prefeito Municipal,

Comunico a V. Exa. que o Egrégio Plenário deste Tribunal, em sessão de 11/10/2023, quando da apreciação do Processo @PCP 23/00154093, do(a) Prefeitura Municipal de São Bernardino, que trata de Prestação de Contas do Prefeito referente ao exercício de 2022, exarou parecer prévio que está disponibilizado no endereço virtual.

A cópia dos autos pode ser acessada no endereço via internet: <https://www.tcesc.tc.br/processo>, digitando a seguinte Chave de Acesso: FCB02D02-4, Processo: 2300154093

Atenciosamente,

**Flávia Letícia Fernandes Baesso Martins**

Secretária Geral

Assinado eletronicamente

Ofício TCE/SC/SEG/ 18693/2023

Florianópolis, 24 de outubro de 2023.

Ao Senhor Presidente de Conselho Municipal

**JAIR DOS SANTOS**

Conselho Municipal de Educação de São Bernardino

Rua São Bernardino, 743, A/C Secretaria Municipal de Educação, Cultura e Esportes, Centro, CEP 89982000, São Bernardino, SC

Assunto: **Parecer Prévio no Processo @PCP 23/00154093.**

Senhor Presidente de Conselho Municipal,

Comunico a V. Sa. que o Egrégio Plenário deste Tribunal, em sessão de 11/10/2023, quando da apreciação do Processo @PCP 23/00154093, do(a) Prefeitura Municipal de São Bernardino, que trata de Prestação de Contas do Prefeito referente ao exercício de 2022, exarou parecer prévio que está disponibilizado no endereço virtual.

A cópia dos autos pode ser acessada no endereço via internet: <https://www.tcesc.tc.br/processo>, digitando a seguinte Chave de Acesso: E7DC945E-F, Processo: 2300154093

Atenciosamente,

**Flávia Letícia Fernandes Baesso Martins**

Secretária Geral

Assinado eletronicamente





**TRIBUNAL DE CONTAS DO ESTADO DE SANTA CATARINA**  
**SECRETARIA GERAL**

### **CERTIDÃO DE ENVIO**

Certifica-se os envios das comunicações do processo: @PCP 23/00154093

<b>Destinatário</b>	<b>Nº Ofício</b>	<b>Data de Envio</b>	<b>Meio de Comunicação</b>
Gilvani Melo	18691/2023	25/10/2023 06:01:18	Sistema
Gilvani Melo	18692/2023	25/10/2023 06:01:24	Sistema



**TRIBUNAL DE CONTAS DO ESTADO DE SANTA CATARINA**  
**SECRETARIA GERAL**

**CERTIDÃO DE RECEBIMENTO DE COMUNICAÇÕES**

Certifica-se o recebimento das comunicações do processo: @PCP 23/00154093

<b>Destinatário</b>	<b>Recebido por</b>	<b>Nº Ofício</b>	<b>Data de Recebimento</b>	<b>Confirmação de Recebimento</b>
Prefeitura Municipal de São Bernardino	Gilvani Melo	18691/2023	25/10/2023 08:04:35	Sistema
Câmara Municipal de São Bernardino	Gilvani Melo	18692/2023	25/10/2023 08:01:51	Sistema

Obs.: Conforme art. 57-A, §2º, do Regimento Interno.

**Ofício TCE/SC/SEG/ 18694/2023**

Florianópolis, 25 de outubro de 2023.

Ao Senhor

**GILVANI MELO**

Rua Verônica Scheid, 1008, A/C Prefeitura Municipal de São Bernardino - Controle Interno, Centro, CEP 89982000, São Bernardino, SC

**Assunto: Parecer Prévio no Processo @PCP 23/00154093.**

Senhor Controlador Interno,

Comunico a V. Sa. que o Egrégio Plenário deste Tribunal, em sessão de 11/10/2023, quando da apreciação do Processo @PCP 23/00154093, da Prefeitura Municipal de São Bernardino, que trata de Prestação de Contas do Prefeito referente ao exercício de 2022, exarou parecer prévio que está disponibilizado no endereço virtual.

A cópia dos autos pode ser acessada no endereço via internet: <https://www.tcesc.tc.br/processo>, digitando a seguinte Chave de Acesso: 8DA7BF22-D, Processo: 2300154093

Atenciosamente,

**Flávia Letícia Fernandes Baesso Martins**

Secretária Geral

Assinado eletronicamente

Ofício TCE/SC/SEG/ 20033/2023

Florianópolis, 9 de novembro de 2023.

Ao Senhor Presidente da Câmara Municipal de Vereadores

**ENIO LUIZ KLIPEL**

Câmara Municipal de São Bernardino

LINHA SAO JOAO, S/N, SALA, INTERIOR, CEP 89982000, São Bernardino, SC

Assunto: **decurso de prazo no Processo @PCP 23/00154093.**

Senhor Presidente da Câmara Municipal de Vereadores,

Comunico a disponibilidade para julgamento do processo @PCP 23/00154093, do(a) Prefeitura Municipal de São Bernardino, que trata de Prestação de Contas do Prefeito referente ao exercício de 2022.

Ressalto a solicitação de que esta Câmara de Vereadores comunique a esta Corte de Contas o resultado do julgamento das presentes contas anuais, conforme prescreve o art. 59 da Lei Complementar (estadual) n. 202/2000, com a juntada eletrônica de cópia do ato respectivo e da ata da sessão de julgamento da Câmara.

A cópia dos autos pode ser acessada no endereço via internet: <https://www.tcsc.tc.br/processo>, digitando a seguinte Chave de Acesso: F9143CD9-6, Processo: 2300154093.

Atenciosamente,

**Flávia Letícia Fernandes Baesso Martins**

Secretária Geral

Assinado eletronicamente

Município de SÃO BERNARDINO

Competência: 2022

Código	Especificação	Orçada	Arrecadada	Diferença	
				Para Mais	Para Menos
	RECEITAS	23.215.420,00	32.741.271,29	9.525.851,29	0,00
<b>1000000</b>	<b>Receitas Correntes</b>	<b>23.215.420,00</b>	<b>27.505.749,02</b>	<b>4.290.329,02</b>	<b>0,00</b>
11000000	Impostos, Taxas e Contribuições de Melhoria	643.690,00	765.994,54	122.304,54	0,00
11100000	Impostos	579.500,00	705.564,95	126.064,95	0,00
11130000	Impostos sobre a Renda e Proventos de Qualquer Natureza	292.000,00	376.060,17	84.060,17	0,00
11130300	Imposto sobre a Renda - Retido na Fonte	292.000,00	376.060,17	84.060,17	0,00
11130311	Imposto sobre a Renda - Retido na Fonte - Trabalho - Principal	270.000,00	342.599,36	72.599,36	0,00
	Recursos Ordinários	148.500,00	205.559,54	57.059,54	0,00
	Receitas de Impostos e Transf de Impostos: Educação	72.900,00	85.649,90	12.749,90	0,00
	Receitas de Impostos e Transf de impostos: Saúde	48.600,00	51.389,92	2.789,92	0,00
11130341	Imposto sobre a Renda - Retido na Fonte - Outros Rendimentos - Principal	22.000,00	33.460,81	11.460,81	0,00
	Recursos Ordinários	12.100,00	20.076,37	7.976,37	0,00
	Receitas de Impostos e Transf de Impostos: Educação	5.940,00	8.365,23	2.425,23	0,00
	Receitas de Impostos e Transf de impostos: Saúde	3.960,00	5.019,21	1.059,21	0,00
11180000	Impostos Específicos de Estados, DF e Municípios	287.500,00	329.504,78	42.004,78	0,00
11180100	Impostos sobre o Patrimônio para Estados/DF/Municípios	186.000,00	213.825,58	27.825,58	0,00
11180111	Imposto sobre a Propriedade Predial e Territorial Urbana - Principal	55.000,00	60.935,59	5.935,59	0,00
	Recursos Ordinários	30.250,00	36.562,15	6.312,15	0,00
	Receitas de Impostos e Transf de Impostos: Educação	14.850,00	15.233,55	383,55	0,00
	Receitas de Impostos e Transf de impostos: Saúde	9.900,00	9.139,89	0,00	760,11
11180112	Imposto sobre a Propriedade Predial e Territorial Urbana - Multas e Juros de Mora	500,00	677,50	177,50	0,00
	Recursos Ordinários	275,00	406,92	131,92	0,00
	Receitas de Impostos e Transf de Impostos: Educação	135,00	169,18	34,18	0,00
	Receitas de Impostos e Transf de impostos: Saúde	90,00	101,40	11,40	0,00
11180113	Imposto sobre a Propriedade Predial e Territorial Urbana - Dívida Ativa	8.000,00	9.252,04	1.252,04	0,00
	Recursos Ordinários	4.400,00	5.551,50	1.151,50	0,00
	Receitas de Impostos e Transf de Impostos: Educação	2.160,00	2.312,91	152,91	0,00
	Receitas de Impostos e Transf de impostos: Saúde	1.440,00	1.387,63	0,00	52,37
11180114	Imposto sobre a Propriedade Predial e Territorial Urbana - Dívida Ativa - Multas e Juros de Mora da	2.500,00	3.028,38	528,38	0,00
	Recursos Ordinários	1.375,00	1.817,26	442,26	0,00
	Receitas de Impostos e Transf de Impostos: Educação	675,00	757,00	82,00	0,00
	Receitas de Impostos e Transf de impostos: Saúde	450,00	454,12	4,12	0,00
11180141	Imposto sobre Transmissão "Inter Vivos" de Bens Imóveis e de Direitos Reais sobre Imóveis - Príncipe	120.000,00	139.932,07	19.932,07	0,00
	Recursos Ordinários	66.000,00	83.959,40	17.959,40	0,00
	Receitas de Impostos e Transf de Impostos: Educação	32.400,00	34.982,93	2.582,93	0,00
	Receitas de Impostos e Transf de impostos: Saúde	21.600,00	20.989,74	0,00	610,26
11180200	Impostos sobre a Produção, Circulação de Mercadorias e Serviços	101.500,00	115.679,20	14.179,20	0,00
11180231	Imposto sobre Serviços de Qualquer Natureza - Principal	100.000,00	115.234,26	15.234,26	0,00
	Recursos Ordinários	55.000,00	69.141,08	14.141,08	0,00
	Receitas de Impostos e Transf de Impostos: Educação	27.000,00	28.808,55	1.808,55	0,00
	Receitas de Impostos e Transf de impostos: Saúde	18.000,00	17.284,63	0,00	715,37
11180232	Imposto sobre Serviços de Qualquer Natureza - Multas e Juros de Mora	500,00	144,29	0,00	355,71
	Recursos Ordinários	275,00	86,78	0,00	188,22
	Receitas de Impostos e Transf de Impostos: Educação	135,00	35,97	0,00	99,03

Município de SÃO BERNARDINO

Competência: 2022

Código	Especificação	Orçada	Arrecadada	Diferença	
				Para Mais	Para Menos
	Receitas de Impostos e Transf de impostos: Saúde	90,00	21,54	0,00	68,46
11180233	Imposto sobre Serviços de Qualquer Natureza - Dívida Ativa	600,00	273,14	0,00	326,86
	Recursos Ordinários	330,00	163,90	0,00	166,10
	Receitas de Impostos e Transf de Impostos: Educação	162,00	68,28	0,00	93,72
	Receitas de Impostos e Transf de impostos: Saúde	108,00	40,96	0,00	67,04
11180234	Imposto sobre Serviços de Qualquer Natureza - Dívida Ativa - Multas e Juros de Mora da Dívida Ativa	400,00	27,51	0,00	372,49
	Recursos Ordinários	220,00	16,53	0,00	203,47
	Receitas de Impostos e Transf de Impostos: Educação	108,00	6,87	0,00	101,13
	Receitas de Impostos e Transf de impostos: Saúde	72,00	4,11	0,00	67,89
11200000	Taxas	63.650,00	60.364,43	0,00	3.285,57
11210000	Taxas pelo Exercício do Poder de Polícia	28.800,00	31.216,21	2.416,21	0,00
11210100	Taxas de Inspeção, Controle e Fiscalização	28.800,00	31.216,21	2.416,21	0,00
11210111	Taxas de Inspeção, Controle e Fiscalização - Principal	26.800,00	29.012,21	2.212,21	0,00
	Recursos Ordinários	26.800,00	29.012,21	2.212,21	0,00
11210113	Taxas de Inspeção, Controle e Fiscalização - Dívida Ativa	1.500,00	1.355,59	0,00	144,41
	Recursos Ordinários	1.500,00	1.355,59	0,00	144,41
11210114	Taxas de Inspeção, Controle e Fiscalização - Dívida Ativa - Multas e Juros de Mora da Dívida Ativa	500,00	848,41	348,41	0,00
	Recursos Ordinários	500,00	848,41	348,41	0,00
11220000	Taxas pela Prestação de Serviços	30.200,00	28.836,02	0,00	1.363,98
11220100	Taxas pela Prestação de Serviços	30.200,00	28.836,02	0,00	1.363,98
11220111	Taxas pela Prestação de Serviços - Principal	23.800,00	24.184,13	384,13	0,00
	Recursos Ordinários	23.800,00	24.184,13	384,13	0,00
11220112	Taxas pela Prestação de Serviços - Multas e Juros de Mora	400,00	254,74	0,00	145,26
	Recursos Ordinários	400,00	254,74	0,00	145,26
11220113	Taxas pela Prestação de Serviços - Dívida Ativa	5.000,00	3.199,93	0,00	1.800,07
	Recursos Ordinários	5.000,00	3.199,93	0,00	1.800,07
11220114	Taxas pela Prestação de Serviços - Dívida Ativa - Multas e Juros de Mora da Dívida Ativa	1.000,00	1.197,22	197,22	0,00
	Recursos Ordinários	1.000,00	1.197,22	197,22	0,00
11280000	Taxas - Específicas de Estados, DF e Municípios	4.650,00	312,20	0,00	4.337,80
11280100	Taxas de Inspeção, Controle e Fiscalização	4.650,00	312,20	0,00	4.337,80
11280111	Taxa de Fiscalização de Vigilância Sanitária - Principal	4.650,00	312,20	0,00	4.337,80
	Recursos Ordinários	4.650,00	312,20	0,00	4.337,80
11300000	Contribuição de Melhoria	540,00	65,16	0,00	474,84
11380000	Contribuição de Melhoria - Específica de Estados, DF e Municípios	540,00	65,16	0,00	474,84
11380400	Contribuição de Melhoria para Pavimentação e Obras Complementares	540,00	65,16	0,00	474,84
11380411	Contribuição de Melhoria para Pavimentação e Obras Complementares - Principal	540,00	65,16	0,00	474,84
	Recursos Ordinários	540,00	65,16	0,00	474,84
12000000	Contribuições	50.000,00	50.252,84	252,84	0,00
12400000	Contribuição para o Custeio do Serviço de Iluminação Pública	50.000,00	50.252,84	252,84	0,00
12400011	Contribuição para o Custeio do Serviço de Iluminação Pública - Principal	50.000,00	50.252,84	252,84	0,00
	Contribuição para o Custeio dos Serviços de Iluminação Pública - COSIP	50.000,00	50.252,84	252,84	0,00
13000000	Receita Patrimonial	71.730,00	657.698,67	585.968,67	0,00
13100000	Exploração do Patrimônio Imobiliário do Estado	25.200,00	36.519,16	11.319,16	0,00

## Comparativo da Receita Orçada com a Arrecadada - Anexo 10

Município de SÃO BERNARDINO

Competência: 2022

Código	Especificação	Orçada	Arrecadada	Diferença	
				Para Mais	Para Menos
13100200	Concessão, Permissão, Autorização ou Cessão do Direito de Uso de Bens Imóveis Públicos	25.200,00	36.519,16	11.319,16	0,00
13100211	Concessão, Permissão, Autorização ou Cessão do Direito de Uso de Bens Imóveis Públicos - Principal	25.000,00	35.814,79	10.814,79	0,00
	Recursos Ordinários	25.000,00	35.814,79	10.814,79	0,00
13100212	Concessão, Permissão, Autorização ou Cessão do Direito de Uso de Bens Imóveis Públicos - Multas e Ju	200,00	238,53	38,53	0,00
	Recursos Ordinários	200,00	238,53	38,53	0,00
13100213	Concessão, Permissão, Autorização ou Cessão do Direito de Uso de Bens Imóveis Públicos - Dívida Ativ	0,00	447,94	447,94	0,00
	Recursos Ordinários	0,00	447,94	447,94	0,00
13100214	Concessão, Permissão, Autorização ou Cessão do Direito de Uso de Bens Imóveis Públicos - Dívida Ativ	0,00	17,90	17,90	0,00
	Recursos Ordinários	0,00	17,90	17,90	0,00
13200000	Valores Mobiliários	46.530,00	621.179,51	574.649,51	0,00
13210000	Juros e Correções Monetárias	46.530,00	621.179,51	574.649,51	0,00
13210011	Remuneração de Depósitos Bancários - Principal	46.530,00	621.179,51	574.649,51	0,00
	Recursos Ordinários	30.250,00	301.253,62	271.003,62	0,00
	Receitas de Impostos e Transf de impostos: Saúde	0,00	7.463,99	7.463,99	0,00
	Contribuição de Intervenção no Domínio Econômico - CIDE	100,00	507,18	407,18	0,00
	Convênio de Trânsito - Militar	380,00	1.667,63	1.287,63	0,00
	Convênio de Trânsito - Civil	600,00	2.937,74	2.337,74	0,00
	Convênio de Trânsito - Prefeitura	500,00	1.195,87	695,87	0,00
	Transferências do FUNDEF/FUNDEB - (aplicação em outras despesas da Educação Básica)	2.000,00	7.461,81	5.461,81	0,00
	Transferências de Convênios – União/Outros (não relacionados à educação/saúde/assistência socia	0,00	46,40	46,40	0,00
	Transferências do Sistema Único de Assistência Social – SUAS/União	2.450,00	10.003,64	7.553,64	0,00
	Salário-Educação	1.500,00	11.702,29	10.202,29	0,00
	Transferências do Sistema Único de Saúde – SUS/União	3.000,00	32.625,32	29.625,32	0,00
	Fundo Especial do Petróleo e Transferências Decorrentes de Compensação Financeira pela Exploraç	800,00	8.653,92	7.853,92	0,00
	Outras Transferências Legais e Constitucionais – União	0,00	39,20	39,20	0,00
	Recursos do Programa Nacional de Alimentação Escolar - PNAE	400,00	331,74	0,00	68,26
	Recursos do Programa Nacional de Apoio ao Transporte Escolar - PNATE	1.000,00	1.777,75	777,75	0,00
	Cessão onerosa - Lei nº 13.885/201	0,00	5.947,91	5.947,91	0,00
	Transferências provenientes do Governo Federal destinadas ao vencimento dos agentes comunitário	0,00	1.591,94	1.591,94	0,00
	Assistência Financeira Transporte Coletivo – Art. 5º, inciso IV - EC nº 123/2022	0,00	20,55	20,55	0,00
	Transferências de Convênios – Estado/Educação	1.500,00	24.165,84	22.665,84	0,00
	Transferências do Sistema Único de Assistência Social – SUAS/Estado	1.220,00	13.026,12	11.806,12	0,00
	Transferências do Sistema Único de Saúde – SUS/Estado	830,00	18.184,51	17.354,51	0,00
	Outras Transferências Legais e Constitucionais - Estado	0,00	112.076,02	112.076,02	0,00
	Emendas Parlamentares Individuais - Transferência especial (Inciso I do art. 1º EC 105/2019)	0,00	13.183,86	13.183,86	0,00
	Emendas de bancada de Parlamentares (EC nº 100/2019)	0,00	2.391,56	2.391,56	0,00
	Emendas Parlamentares Impositivas - Transferências do Estado	0,00	25.798,44	25.798,44	0,00
	Alienações de Bens destinados a Programas de Saúde	0,00	3.462,14	3.462,14	0,00
	Alienações de Bens destinados a Outros Programas	0,00	13.662,52	13.662,52	0,00
16000000	Receita de Serviços	216.500,00	201.654,12	0,00	14.845,88
16100000	Serviços Administrativos e Comerciais Gerais	25.000,00	40.933,48	15.933,48	0,00
16100200	Inscrição em Concursos e Processos Seletivos	5.000,00	22.930,00	17.930,00	0,00

# Comparativo da Receita Orçada com a Arrecadada - Anexo 10

Município de SÃO BERNARDINO

Competência: 2022

Código	Especificação	Orçada	Arrecadada	Diferença	
				Para Mais	Para Menos
16100211	Inscrição em Concursos e Processos Seletivos - Principal	5.000,00	22.930,00	17.930,00	0,00
	Recursos Ordinários	5.000,00	22.930,00	17.930,00	0,00
16100300	Serviços de Registro, Certificação e Fiscalização	20.000,00	18.003,48	0,00	1.996,52
16100311	Serviços de Registro, Certificação e Fiscalização - Principal	20.000,00	18.003,48	0,00	1.996,52
	Recursos Ordinários	20.000,00	18.003,48	0,00	1.996,52
16200000	Serviços e Atividades Referentes à Navegação e ao Transporte	18.000,00	9.234,07	0,00	8.765,93
16200200	Serviços de Transporte	18.000,00	9.234,07	0,00	8.765,93
16200211	Serviços de Transporte - Principal	17.000,00	9.234,07	0,00	7.765,93
	Recursos Ordinários	17.000,00	9.234,07	0,00	7.765,93
16200212	Serviços de Transporte - Multas e Juros de Mora	1.000,00	0,00	0,00	1.000,00
	Recursos Ordinários	1.000,00	0,00	0,00	1.000,00
16300000	Serviços e Atividades Referentes à Saúde	0,00	1.471,80	1.471,80	0,00
16380000	Serviços e Atividades Referentes à Saúde - Específico para Estados/DF/Municípios	0,00	1.471,80	1.471,80	0,00
16380100	Serviços de Saúde - Específico para Estados/DF/Municípios	0,00	1.471,80	1.471,80	0,00
16380191	Outros Serviços de Saúde - Principal	0,00	1.471,80	1.471,80	0,00
	Recursos Ordinários	0,00	1.471,80	1.471,80	0,00
16900000	Outros Serviços	173.500,00	150.014,77	0,00	23.485,23
16909900	Outros Serviços	173.500,00	150.014,77	0,00	23.485,23
16909911	Outros Serviços - Principal	130.000,00	103.155,08	0,00	26.844,92
	Recursos Ordinários	130.000,00	103.155,08	0,00	26.844,92
16909912	Outros Serviços - Multas e Juros de Mora	3.500,00	3.045,63	0,00	454,37
	Recursos Ordinários	3.500,00	3.045,63	0,00	454,37
16909913	Outros Serviços - Dívida Ativa	30.000,00	34.446,96	4.446,96	0,00
	Recursos Ordinários	30.000,00	34.446,96	4.446,96	0,00
16909914	Outros Serviços - Dívida Ativa - Multas e Juros de Mora da Dívida Ativa	10.000,00	9.367,10	0,00	632,90
	Recursos Ordinários	10.000,00	9.367,10	0,00	632,90
17000000	Transferências Correntes	22.231.500,00	25.803.148,17	3.571.648,17	0,00
17100000	Transferências da União e de suas Entidades	13.011.000,00	14.999.548,07	1.988.548,07	0,00
17180000	Transferências da União - Específicas de Estados, DF e Municípios	13.011.000,00	14.999.548,07	1.988.548,07	0,00
17180100	Participação na Receita da União	11.315.000,00	12.841.617,90	1.526.617,90	0,00
17180121	Cota-Parte do Fundo de Participação dos Municípios - Cota Mensal - Principal	10.500.000,00	11.742.390,83	1.242.390,83	0,00
	Recursos Ordinários	5.775.000,00	7.045.434,46	1.270.434,46	0,00
	Receitas de Impostos e Transf de Impostos: Educação	2.835.000,00	2.935.597,75	100.597,75	0,00
	Receitas de Impostos e Transf de impostos: Saúde	1.890.000,00	1.761.358,62	0,00	128.641,38
17180131	Cota-Parte do Fundo de Participação dos Municípios - 1% Cota entregue no mês de dezembro - Principal	400.000,00	515.230,55	115.230,55	0,00
	Recursos Ordinários	292.000,00	515.230,55	223.230,55	0,00
	Receitas de Impostos e Transf de Impostos: Educação	108.000,00	0,00	0,00	108.000,00
17180141	Cota-Parte do Fundo de Participação dos Municípios - 1% Cota entregue no mês de julho - Principal	400.000,00	570.381,09	170.381,09	0,00
	Recursos Ordinários	292.000,00	570.381,09	278.381,09	0,00
	Receitas de Impostos e Transf de Impostos: Educação	108.000,00	0,00	0,00	108.000,00
17180151	Cota-Parte do Imposto Sobre a Propriedade Territorial Rural - Principal	15.000,00	13.615,43	0,00	1.384,57
	Recursos Ordinários	8.250,00	8.169,22	0,00	80,78
	Receitas de Impostos e Transf de Impostos: Educação	4.050,00	3.403,88	0,00	646,12
	Receitas de Impostos e Transf de impostos: Saúde	2.700,00	2.042,33	0,00	657,67



Município de SÃO BERNARDINO

Competência: 2022

Código	Especificação	Orçada	Arrecadada	Diferença	
				Para Mais	Para Menos
17180200	Transferência da Compensação Financeira pela Exploração de Recursos Naturais	160.000,00	284.256,31	124.256,31	0,00
17180261	Cota-Parte do Fundo Especial do Petróleo – FEP - Principal	160.000,00	284.256,31	124.256,31	0,00
	Fundo Especial do Petróleo e Transferências Decorrentes de Compensação Financeira pela Exploraç	160.000,00	284.256,31	124.256,31	0,00
17180300	Transferência de Recursos do Sistema Único de Saúde – SUS – Repasses Fundo a Fundo - Bloco de Manute	1.016.000,00	1.323.853,36	307.853,36	0,00
17180311	Transferência de Recursos do SUS – Atenção Primária - Principal	1.016.000,00	1.323.853,36	307.853,36	0,00
	Transferências do Sistema Único de Saúde – SUS/União	1.016.000,00	624.125,36	0,00	391.874,64
	Transferências provenientes do Governo Federal destinadas ao vencimento dos agentes comunitário	0,00	149.728,00	149.728,00	0,00
	Emendas Parlamentares Individuais - Transferência especial (Inciso I do art. 1º EC 105/2019)	0,00	250.000,00	250.000,00	0,00
	Emendas de bancada de Parlamentares (EC nº 100/2019)	0,00	300.000,00	300.000,00	0,00
17180500	Transferências de Recursos do Fundo Nacional do Desenvolvimento da Educação – FNDE	275.000,00	276.450,23	1.450,23	0,00
17180511	Transferências do Salário-Educação - Principal	200.000,00	209.961,36	9.961,36	0,00
	Salário-Educação	200.000,00	209.961,36	9.961,36	0,00
17180531	Transferências Diretas do FNDE referentes ao Programa Nacional de Alimentação Escolar – PNAE - Princ	35.000,00	31.683,60	0,00	3.316,40
	Recursos do Programa Nacional de Alimentação Escolar - PNAE	35.000,00	31.683,60	0,00	3.316,40
17180541	Transferências Diretas do FNDE referentes ao Programa Nacional de Apoio ao Transporte do Escolar – P	40.000,00	34.805,27	0,00	5.194,73
	Recursos do Programa Nacional de Apoio ao Transporte Escolar - PNATE	40.000,00	34.805,27	0,00	5.194,73
17180600	Transferência Financeira do ICMS – Desoneração – L.C. Nº 87/96	20.000,00	0,00	0,00	20.000,00
17180611	Transferência Financeira do ICMS – Desoneração – L.C. Nº 87/96 - Principal	20.000,00	0,00	0,00	20.000,00
	Recursos Ordinários	11.000,00	0,00	0,00	11.000,00
	Receitas de Impostos e Transf de Impostos: Educação	5.400,00	0,00	0,00	5.400,00
	Receitas de Impostos e Transf de impostos: Saúde	3.600,00	0,00	0,00	3.600,00
17181200	Transferências de Recursos do Fundo Nacional de Assistência Social – FNAS	201.000,00	114.626,40	0,00	86.373,60
17181211	Transferências de Recursos do Fundo Nacional de Assistência Social – FNAS - Principal	201.000,00	114.626,40	0,00	86.373,60
	Transferências do Sistema Único de Assistência Social – SUAS/União	201.000,00	114.626,40	0,00	86.373,60
17189900	Outras Transferências da União	24.000,00	158.743,87	134.743,87	0,00
17189911	Outras Transferências da União - Principal	24.000,00	158.743,87	134.743,87	0,00
	Recursos Ordinários	24.000,00	18.299,64	0,00	5.700,36
	Cessão onerosa - Lei nº 13.885/201	0,00	137.969,87	137.969,87	0,00
	Assistência Financeira Transporte Coletivo – Art. 5º, inciso IV - EC nº 123/2022	0,00	2.474,36	2.474,36	0,00
17200000	Transferências dos Estados e do Distrito Federal e de suas Entidades	7.020.500,00	8.566.219,05	1.545.719,05	0,00
17280000	Transferências dos Estados - Específicas de Estados, DF e Municípios	7.020.500,00	8.566.219,05	1.545.719,05	0,00
17280100	Participação na Receita dos Estados	6.360.000,00	7.918.279,18	1.558.279,18	0,00
17280111	Cota-Parte do ICMS - Principal	6.000.000,00	7.361.266,07	1.361.266,07	0,00
	Recursos Ordinários	3.300.000,00	4.416.759,49	1.116.759,49	0,00
	Receitas de Impostos e Transf de Impostos: Educação	1.620.000,00	1.840.316,64	220.316,64	0,00
	Receitas de Impostos e Transf de impostos: Saúde	1.080.000,00	1.104.189,94	24.189,94	0,00
17280121	Cota-Parte do IPVA - Principal	265.000,00	310.571,26	45.571,26	0,00
	Recursos Ordinários	145.750,00	186.342,63	40.592,63	0,00
	Receitas de Impostos e Transf de Impostos: Educação	71.550,00	77.642,90	6.092,90	0,00
	Receitas de Impostos e Transf de impostos: Saúde	47.700,00	46.585,73	0,00	1.114,27
17280131	Cota-Parte do IPI - Municípios - Principal	85.000,00	72.372,97	0,00	12.627,03
	Recursos Ordinários	46.750,00	43.423,74	0,00	3.326,26

# Comparativo da Receita Orçada com a Arrecadada - Anexo 10

Município de SÃO BERNARDINO

Competência: 2022

Código	Especificação	Orçada	Arrecadada	Diferença	
				Para Mais	Para Menos
	Receitas de Impostos e Transf de Impostos: Educação	22.950,00	18.093,30	0,00	4.856,70
	Receitas de Impostos e Transf de impostos: Saúde	15.300,00	10.855,93	0,00	4.444,07
17280141	Cota-Parte da Contribuição de Intervenção no Domínio Econômico - Principal	10.000,00	6.522,51	0,00	3.477,49
	Contribuição de Intervenção no Domínio Econômico - CIDE	10.000,00	6.522,51	0,00	3.477,49
17280191	Outras Transferências dos Estados - Principal	0,00	167.546,37	167.546,37	0,00
	Emendas Parlamentares Impositivas - Transferências do Estado	0,00	167.546,37	167.546,37	0,00
17280300	Transferência de Recursos do Estado para Programas de Saúde – Repasse Fundo a Fundo	175.000,00	191.660,08	16.660,08	0,00
17280311	Transferência de Recursos do Estado para Programas de Saúde – Repasse Fundo a Fundo - Principal	175.000,00	191.660,08	16.660,08	0,00
	Transferências do Sistema Único de Saúde – SUS/Estado	175.000,00	191.660,08	16.660,08	0,00
17281000	Transferência de Convênios dos Estados e do Distrito Federal e de Suas Entidades	485.500,00	456.279,79	0,00	29.220,21
17281021	Transferências de Convênio dos Estados Destinadas a Programas de Educação - Principal	205.000,00	294.552,00	89.552,00	0,00
	Transferências de Convênios – Estado/Educação	205.000,00	294.552,00	89.552,00	0,00
17281091	Outras Transferências de Convênio dos Estados - Principal	280.500,00	161.727,79	0,00	118.772,21
	Recursos Ordinários	18.500,00	12.005,70	0,00	6.494,30
	Convênio de Trânsito - Militar	15.000,00	6.255,83	0,00	8.744,17
	Convênio de Trânsito - Civil	15.000,00	6.255,83	0,00	8.744,17
	Convênio de Trânsito - Prefeitura	19.000,00	10.306,89	0,00	8.693,11
	Transferências do Sistema Único de Assistência Social – SUAS/Estado	213.000,00	126.903,54	0,00	86.096,46
17500000	Transferências de Outras Instituições Públicas	2.200.000,00	2.237.381,05	37.381,05	0,00
17580000	Transferências de Outras Instituições Públicas - Específicas de Estados, DF e Municípios	2.200.000,00	2.237.381,05	37.381,05	0,00
17580100	Transferências de Recursos do Fundo de Manutenção e Desenvolvimento da Educação Básica e de Valoriza	2.200.000,00	2.237.381,05	37.381,05	0,00
17580111	Transferências de Recursos do Fundo de Manutenção e Desenvolvimento da Educação Básica e de Valoriza	2.200.000,00	2.237.381,05	37.381,05	0,00
	Transf. do FUNDEF/FUNDEB - (aplic. remuneração dos prof. do Magist. em efet exercício na Ed. Bá	1.540.000,00	1.566.166,71	26.166,71	0,00
	Transferências do FUNDEF/FUNDEB - (aplicação em outras despesas da Educação Básica)	660.000,00	671.214,34	11.214,34	0,00
19000000	Outras Receitas Correntes	2.000,00	27.000,68	25.000,68	0,00
19200000	Indenizações, Restituições e Ressarcimentos	2.000,00	21.887,32	19.887,32	0,00
19210000	Indenizações	2.000,00	21.719,85	19.719,85	0,00
19219900	Outras Indenizações	2.000,00	21.719,85	19.719,85	0,00
19219911	Outras Indenizações - Principal	2.000,00	21.719,85	19.719,85	0,00
	Recursos Ordinários	2.000,00	20.969,61	18.969,61	0,00
	Outras Transferências Legais e Constitucionais – União	0,00	750,24	750,24	0,00
19230000	Ressarcimentos	0,00	167,47	167,47	0,00
19239900	Outros Ressarcimentos	0,00	167,47	167,47	0,00
19239913	Outros Ressarcimentos - Dívida Ativa	0,00	167,47	167,47	0,00
	Recursos Ordinários	0,00	167,47	167,47	0,00
19900000	Demais Receitas Correntes	0,00	5.113,36	5.113,36	0,00
19909900	Outras Receitas	0,00	5.113,36	5.113,36	0,00
19909911	Outras Receitas - Primárias - Principal	0,00	5.113,36	5.113,36	0,00
	Recursos Ordinários	0,00	5.113,36	5.113,36	0,00
<b>20000000</b>	<b>Receitas de Capital</b>	<b>0,00</b>	<b>5.235.522,27</b>	<b>5.235.522,27</b>	<b>0,00</b>
22000000	Alienação de Bens	0,00	838.050,00	838.050,00	0,00
22100000	Alienação de Bens Móveis	0,00	838.050,00	838.050,00	0,00

Município de SÃO BERNARDINO

Competência: 2022

Código	Especificação	Orçada	Arrecadada	Diferença	
				Para Mais	Para Menos
22130000	Alienação de Bens Móveis e Semoventes	0,00	838.050,00	838.050,00	0,00
22130011	Alienação de Bens Móveis e Semoventes - Principal	0,00	838.050,00	838.050,00	0,00
	Alienações de Bens destinados a Programas da Educação Básica	0,00	31.700,00	31.700,00	0,00
	Alienações de Bens destinados a Programas de Saúde	0,00	62.350,00	62.350,00	0,00
	Alienações de Bens destinados a Outros Programas	0,00	744.000,00	744.000,00	0,00
24000000	Transferências de Capital	0,00	4.397.472,27	4.397.472,27	0,00
24100000	Transferências da União e de suas Entidades	0,00	186.754,00	186.754,00	0,00
24180000	Transferências da União - Específicas de Estados, DF e Municípios	0,00	186.754,00	186.754,00	0,00
24181000	Transferência de Convênios da União e de suas Entidades	0,00	21.754,00	21.754,00	0,00
24181011	Transferências de Convênio da União para o Sistema Único de Saúde – SUS - Principal	0,00	21.754,00	21.754,00	0,00
	Transferências do Sistema Único de Saúde – SUS/União	0,00	21.754,00	21.754,00	0,00
24181200	Transferências de Recursos do Fundo Nacional de Assistência Social – FNAS	0,00	100.000,00	100.000,00	0,00
24181211	Transferências de Recursos do Fundo Nacional de Assistência Social – FNAS - Principal	0,00	100.000,00	100.000,00	0,00
	Transferências do Sistema Único de Assistência Social – SUAS/União	0,00	100.000,00	100.000,00	0,00
24189900	Outras Transferências da União	0,00	65.000,00	65.000,00	0,00
24189911	Outras Transferências da União - Principal	0,00	65.000,00	65.000,00	0,00
	Emendas de bancada de Parlamentares (EC nº 100/2019)	0,00	65.000,00	65.000,00	0,00
24200000	Transferências dos Estados e do Distrito Federal e de suas Entidades	0,00	4.210.718,27	4.210.718,27	0,00
24280000	Transferências dos Estados, Distrito Federal, e de suas Entidades	0,00	4.210.718,27	4.210.718,27	0,00
24280300	Transferências de Recursos do Sistema Único de Saúde – SUS	0,00	150.000,00	150.000,00	0,00
24280311	Transferências de Recursos do Sistema Único de Saúde – SUS - Principal	0,00	150.000,00	150.000,00	0,00
	Outras Transferências Legais e Constitucionais - Estado	0,00	150.000,00	150.000,00	0,00
24289900	Outras Transferências dos Estados	0,00	4.060.718,27	4.060.718,27	0,00
24289911	Outras Transferências dos Estados - Principal	0,00	4.060.718,27	4.060.718,27	0,00
	Outras Transferências Legais e Constitucionais - Estado	0,00	3.960.718,27	3.960.718,27	0,00
	Emendas Parlamentares Impositivas - Transferências do Estado	0,00	100.000,00	100.000,00	0,00
	(...) DEDUÇÕES	0,00	-57.350,60	0,00	57.350,60
<b>10000000</b>	<b>Receitas Correntes</b>	<b>0,00</b>	<b>-57.350,60</b>	<b>0,00</b>	<b>57.350,60</b>
11000000	Impostos, Taxas e Contribuições de Melhoria	0,00	-5.424,00	0,00	5.424,00
11100000	Impostos	0,00	-5.424,00	0,00	5.424,00
11180000	Impostos Específicos de Estados, DF e Municípios	0,00	-5.424,00	0,00	5.424,00
11180100	Impostos sobre o Patrimônio para Estados/DF/Municípios	0,00	-5.424,00	0,00	5.424,00
11180141	Imposto sobre Transmissão "Inter Vivos" de Bens Imóveis e de Direitos Reais sobre Imóveis - Principa	0,00	-5.424,00	0,00	5.424,00
	Recursos Ordinários	0,00	-3.254,40	0,00	3.254,40
	Receitas de Impostos e Transf de Impostos: Educação	0,00	-1.356,00	0,00	1.356,00
	Receitas de Impostos e Transf de impostos: Saúde	0,00	-813,60	0,00	813,60
13000000	Receita Patrimonial	0,00	-50.436,18	0,00	50.436,18
13200000	Valores Mobiliários	0,00	-50.436,18	0,00	50.436,18
13210000	Juros e Correções Monetárias	0,00	-50.436,18	0,00	50.436,18
13210011	Remuneração de Depósitos Bancários - Principal	0,00	-50.436,18	0,00	50.436,18
	Transferências de Convênios – União/Outros (não relacionados à educação/saúde/assistência socia	0,00	-46,40	0,00	46,40
	Outras Transferências Legais e Constitucionais – União	0,00	-39,20	0,00	39,20

## Comparativo da Receita Orçada com a Arrecadada - Anexo 10

Município de SÃO BERNARDINO

Competência: 2022

Código	Especificação	Orçada	Arrecadada	Diferença	
				Para Mais	Para Menos
	Outras Transferências Legais e Constitucionais - Estado	0,00	-50.350,58	0,00	50.350,58
16000000	Receita de Serviços	0,00	-245,30	0,00	245,30
16300000	Serviços e Atividades Referentes à Saúde	0,00	-245,30	0,00	245,30
16380000	Serviços e Atividades Referentes à Saúde - Específico para Estados/DF/Municípios	0,00	-245,30	0,00	245,30
16380100	Serviços de Saúde - Específico para Estados/DF/Municípios	0,00	-245,30	0,00	245,30
16380191	Outros Serviços de Saúde - Principal	0,00	-245,30	0,00	245,30
	Recursos Ordinários	0,00	-245,30	0,00	245,30
17000000	Transferências Correntes	0,00	-494,88	0,00	494,88
17100000	Transferências da União e de suas Entidades	0,00	-494,88	0,00	494,88
17180000	Transferências da União - Específicas de Estados, DF e Municípios	0,00	-494,88	0,00	494,88
17189900	Outras Transferências da União	0,00	-494,88	0,00	494,88
17189911	Outras Transferências da União - Principal	0,00	-494,88	0,00	494,88
	Assistência Financeira Transporte Coletivo – Art. 5º, inciso IV - EC nº 123/2022	0,00	-494,88	0,00	494,88
19000000	Outras Receitas Correntes	0,00	-750,24	0,00	750,24
19200000	Indenizações, Restituições e Ressarcimentos	0,00	-750,24	0,00	750,24
19210000	Indenizações	0,00	-750,24	0,00	750,24
19219900	Outras Indenizações	0,00	-750,24	0,00	750,24
19219911	Outras Indenizações - Principal	0,00	-750,24	0,00	750,24
	Outras Transferências Legais e Constitucionais – União	0,00	-750,24	0,00	750,24
	(...) DEDUÇÕES FUNDEB	-3.377.000,00	-3.900.040,20	0,00	523.040,20
<b>10000000</b>	<b>Receitas Correntes</b>	<b>-3.377.000,00</b>	<b>-3.900.040,20</b>	<b>0,00</b>	<b>523.040,20</b>
17000000	Transferências Correntes	-3.377.000,00	-3.900.040,20	0,00	523.040,20
17100000	Transferências da União e de suas Entidades	-2.107.000,00	-2.351.200,90	0,00	244.200,90
17180000	Transferências da União - Específicas de Estados, DF e Municípios	-2.107.000,00	-2.351.200,90	0,00	244.200,90
17180100	Participação na Receita da União	-2.103.000,00	-2.351.200,90	0,00	248.200,90
17180121	Cota-Parte do Fundo de Participação dos Municípios - Cota Mensal - Principal	-2.100.000,00	-2.348.477,87	0,00	248.477,87
	Receitas de Impostos e Transf de Impostos: Educação	-2.100.000,00	-2.348.477,87	0,00	248.477,87
17180151	Cota-Parte do Imposto Sobre a Propriedade Territorial Rural - Principal	-3.000,00	-2.723,03	276,97	0,00
	Receitas de Impostos e Transf de Impostos: Educação	-3.000,00	-2.723,03	276,97	0,00
17180600	Transferência Financeira do ICMS – Desoneração – L.C. Nº 87/96	-4.000,00	0,00	4.000,00	0,00
17180611	Transferência Financeira do ICMS – Desoneração – L.C. Nº 87/96 - Principal	-4.000,00	0,00	4.000,00	0,00
	Receitas de Impostos e Transf de Impostos: Educação	-4.000,00	0,00	4.000,00	0,00
17200000	Transferências dos Estados e do Distrito Federal e de suas Entidades	-1.270.000,00	-1.548.839,30	0,00	278.839,30
17280000	Transferências dos Estados - Específicas de Estados, DF e Municípios	-1.270.000,00	-1.548.839,30	0,00	278.839,30
17280100	Participação na Receita dos Estados	-1.270.000,00	-1.548.839,30	0,00	278.839,30
17280111	Cota-Parte do ICMS - Principal	-1.200.000,00	-1.472.252,10	0,00	272.252,10
	Receitas de Impostos e Transf de Impostos: Educação	-1.200.000,00	-1.472.252,10	0,00	272.252,10
17280121	Cota-Parte do IPVA - Principal	-53.000,00	-62.113,37	0,00	9.113,37
	Receitas de Impostos e Transf de Impostos: Educação	-53.000,00	-62.113,37	0,00	9.113,37
17280131	Cota-Parte do IPI - Municípios - Principal	-17.000,00	-14.473,83	2.526,17	0,00
	Receitas de Impostos e Transf de Impostos: Educação	-17.000,00	-14.473,83	2.526,17	0,00
	<b>Totais</b>	<b>19.838.420,00</b>	<b>28.783.880,49</b>	<b>8.945.460,49</b>	<b>0,00</b>

## Comparativo da Receita Orçada com a Arrecadada - Anexo 10

Município de SÃO BERNARDINO

Competência: 2022

Código	Especificação	Orçada	Arrecadada	Diferença	
				Para Mais	Para Menos



Município de SÃO BERNARDINO

Competência: 2022

Unidade Gestora: Prefeitura Municipal de São Bernardino

Código	Títulos	Autorizada R\$			Despesa Realizada	Diferenças
		Créd. Orçam. e Suplemen.	Créd. Esp. e Extraord.	Total		
02001	GABINETE DO PREFEITO	479.000,00	0,00	479.000,00	456.839,47	22.160,53
02001.04	Administração	479.000,00	0,00	479.000,00	456.839,47	22.160,53
02001.04.122	Administração Geral	479.000,00	0,00	479.000,00	456.839,47	22.160,53
02001.04.122.02.000002	Manutenção do Gabinete do Prefeito	479.000,00	0,00	479.000,00	456.839,47	22.160,53
3.1.90.00.00	Aplicações Diretas	375.400,00	0,00	375.400,00	375.388,78	11,22
3.1.90.11.00	Vencimentos e Vantagens Fixas (Pessoal Civil)				309.170,04	
3.1.90.11.01	vencimentos e salários				309.170,04	
3.1.90.13.00	Obrigações Patronais				66.218,74	
3.1.90.13.02	contribuições previdenciárias – INSS				66.218,74	
3.3.90.00.00	Aplicações Diretas	88.600,00	0,00	88.600,00	71.135,69	17.464,31
3.3.90.14.00	Diárias Civil				17.060,00	
3.3.90.14.14	diárias no país – civil				17.060,00	
3.3.90.30.00	Material de Consumo				26.050,58	
3.3.90.30.01	combustíveis e lubrificantes automotivos				15.768,50	
3.3.90.30.07	gêneros de alimentação				62,00	
3.3.90.30.17	material de processamento de dados				810,00	
3.3.90.30.26	material elétrico e eletrônico				390,00	
3.3.90.30.39	material para manutenção de veículos				8.630,08	
3.3.90.30.50	bandeiras, flâmulas e insígnias				390,00	
3.3.90.33.00	Passagens e Despesas com Locomoção				14.983,30	
3.3.90.33.01	passagens para o país				14.983,30	
3.3.90.39.00	Outros Serviços de Terceiros (Pessoa Jurídica)				11.427,01	
3.3.90.39.15	limpeza de veículos				759,00	
3.3.90.39.16	manutenção e conservação de bens imóveis				870,00	
3.3.90.39.19	manutenção e conservação de veículos				2.041,90	
3.3.90.39.23	festividades e homenagens				1.640,00	

Município de SÃO BERNARDINO

Competência: 2022

Código	Títulos	Autorizada R\$			Despesa Realizada	Diferenças
		Créd. Orçam. e Suplemen.	Créd. Esp. e Extraord.	Total		
3.3.90.39.41	fornecimento de alimentação				1.998,89	
3.3.90.39.69	seguros em geral				2.330,50	
3.3.90.39.75	multas e infrações de trânsito				104,13	
3.3.90.39.99	outros serviços de terceiros – pessoa jurídica				312,69	
3.3.90.39.64	Telefonia Fixa e Móvel (Que Não Integrem Pacote de Comunicação De Dados)				1.369,90	
3.3.90.40.00	Serviços de Tecnologia da Informação e Comunicação (TIC) – Pessoa Jurídica				1.600,00	
3.3.90.40.01	Locação de Equipamentos e Softwares				1.600,00	
3.3.90.47.00	Obrigações Tributárias e Contributivas				14,80	
3.3.90.47.18	contribuição previdenciária sobre serviços de terceiros - PF				14,80	
4.4.90.00.00	Aplicações Diretas	15.000,00	0,00	15.000,00	10.315,00	4.685,00
4.4.90.52.00	Equipamentos e Material Permanente				10.315,00	
4.4.90.52.35	equipamentos de processamento de dados				10.315,00	
02002	FUNDO DE DEFESA CIVIL	82.336,64	0,00	82.336,64	77.559,79	4.776,85
02002.04	Administração	82.336,64	0,00	82.336,64	77.559,79	4.776,85
02002.04.182	Defesa Civil	82.336,64	0,00	82.336,64	77.559,79	4.776,85
02002.04.182.02.000048	Manutencao do Fundo Municipal de Defesa Civil	82.336,64	0,00	82.336,64	77.559,79	4.776,85
3.1.90.00.00	Aplicações Diretas	69.079,74	0,00	69.079,74	64.302,89	4.776,85
3.1.90.11.00	Vencimentos e Vantagens Fixas (Pessoal Civil)				53.074,84	
3.1.90.11.01	vencimentos e salários				53.074,84	
3.1.90.13.00	Obrigações Patronais				11.228,05	
3.1.90.13.02	contribuições previdenciárias – INSS				11.228,05	
3.3.90.00.00	Aplicações Diretas	13.256,90	0,00	13.256,90	13.256,90	0,00
3.3.90.14.00	Diárias Civil				200,00	
3.3.90.14.14	diárias no país – civil				200,00	
3.3.90.30.00	Material de Consumo				53,50	
3.3.90.30.28	material de proteção e segurança				53,50	
3.3.90.32.00	Material, Bens ou Serviço para Distribuição Gratuita				3.916,76	

Município de SÃO BERNARDINO

Competência: 2022

Código	Títulos	Autorizada R\$			Despesa Realizada	Diferenças
		Créd. Orçam. e Suplemen.	Créd. Esp. e Extraord.	Total		
3.3.90.32.99	outros materiais de distribuição gratuita				3.916,76	
3.3.90.93.00	Indenizações e Restituições				9.086,64	
3.3.90.93.99	diversas indenizações e restituições				9.086,64	
4.4.90.00.00	Aplicações Diretas	0,00	0,00	0,00	0,00	0,00
02003	CONSELHO TUTELAR	194.500,00	0,00	194.500,00	180.380,36	14.119,64
02003.08	Assistência Social	194.500,00	0,00	194.500,00	180.380,36	14.119,64
02003.08.243	Assistência à Criança e ao Adolescente	194.500,00	0,00	194.500,00	180.380,36	14.119,64
02003.08.243.02.000030	Manutenção do Conselho Tutelar	194.500,00	0,00	194.500,00	180.380,36	14.119,64
3.1.90.00.00	Aplicações Diretas	153.500,00	0,00	153.500,00	153.052,55	447,45
3.1.90.11.00	Vencimentos e Vantagens Fixas (Pessoal Civil)				126.080,28	
3.1.90.11.01	vencimentos e salários				126.080,28	
3.1.90.13.00	Obrigações Patronais				25.505,60	
3.1.90.13.02	contribuições previdenciárias – INSS				25.505,60	
3.1.90.94.00	Indenizações e Restituições Trabalhistas				1.466,67	
3.1.90.94.07	indenização por demissão de servidor ou empregado				1.466,67	
3.3.90.00.00	Aplicações Diretas	33.000,00	0,00	33.000,00	27.327,81	5.672,19
3.3.90.30.00	Material de Consumo				13.384,13	
3.3.90.30.01	combustíveis e lubrificantes automotivos				4.274,48	
3.3.90.30.04	gás engarrafado				135,00	
3.3.90.30.16	material de expediente				499,45	
3.3.90.30.17	material de processamento de dados				125,00	
3.3.90.30.21	material de copa e cozinha				124,85	
3.3.90.30.22	material de limpeza e produção de higienização				605,40	
3.3.90.30.24	material para manutenção de bens imóveis				765,95	
3.3.90.30.25	material para manutenção de bens móveis				380,00	
3.3.90.30.26	material elétrico e eletrônico				55,00	
3.3.90.30.39	material para manutenção de veículos				6.329,00	



Município de SÃO BERNARDINO

Competência: 2022

Código	Títulos	Autorizada R\$			Despesa Realizada	Diferenças
		Créd. Orçam. e Suplemen.	Créd. Esp. e Extraord.	Total		
3.3.90.30.99	outros materiais de consumo				90,00	
3.3.90.39.00	Outros Serviços de Terceiros (Pessoa Jurídica)				5.666,54	
3.3.90.39.15	limpeza de veículos				341,55	
3.3.90.39.16	manutenção e conservação de bens imóveis				1.181,00	
3.3.90.39.19	manutenção e conservação de veículos				813,98	
3.3.90.39.41	fornecimento de alimentação				769,00	
3.3.90.39.69	seguros em geral				950,00	
3.3.90.39.99	outros serviços de terceiros – pessoa jurídica				142,69	
3.3.90.39.64	Telefonia Fixa e Móvel (Que Não Integrem Pacote de Comunicação De Dados)				1.468,32	
3.3.90.40.00	Serviços de Tecnologia da Informação e Comunicação (TIC) – Pessoa Jurídica				8.277,14	
3.3.90.40.01	Locação de Equipamentos e Softwares				8.277,14	
4.4.90.00.00	Aplicações Diretas	8.000,00	0,00	8.000,00	0,00	8.000,00
03001	DEPARTAMENTO DE ADMINISTRACAO	1.613.532,25	0,00	1.613.532,25	1.449.726,95	163.805,30
03001.04	Administração	1.446.080,71	0,00	1.446.080,71	1.361.788,58	84.292,13
03001.04.122	Administração Geral	1.446.080,71	0,00	1.446.080,71	1.361.788,58	84.292,13
03001.04.122.02.000003	Manutenção da Administração Geral	1.161.882,00	0,00	1.161.882,00	1.078.329,14	83.552,86
3.1.90.00.00	Aplicações Diretas	675.782,00	0,00	675.782,00	640.249,92	35.532,08
3.1.90.11.00	Vencimentos e Vantagens Fixas (Pessoal Civil)				466.511,25	
3.1.90.11.01	vencimentos e salários				466.511,25	
3.1.90.13.00	Obrigações Patronais				98.925,71	
3.1.90.13.02	contribuições previdenciárias – INSS				98.925,71	
3.1.90.34.00	Outras Despesas de Pessoal Decorrentes de Contratos de Terceirização				67.675,15	
3.1.90.34.01	substituição de mão-de-obra (LRF, art. 18, §1º)				67.675,15	
3.1.90.92.00	Despesas de Exercícios Anteriores				1.529,33	
3.1.90.92.05	outros benefícios previdenciários/obrigações patronais				1.529,33	
3.1.90.94.00	Indenizações e Restituições Trabalhistas				5.608,48	
3.1.90.94.07	indenização por demissão de servidor ou empregado				5.608,48	

Município de SÃO BERNARDINO

Competência: 2022

Código	Títulos	Autorizada R\$			Despesa Realizada	Diferenças
		Créd. Orçam. e Suplemen.	Créd. Esp. e Extraord.	Total		
3.3.90.00.00	Aplicações Diretas	460.100,00	0,00	460.100,00	425.971,22	34.128,78
3.3.90.14.00	Diárias Civil				900,00	
3.3.90.14.14	diárias no país – civil				900,00	
3.3.90.30.00	Material de Consumo				50.247,58	
3.3.90.30.01	combustíveis e lubrificantes automotivos				16.218,53	
3.3.90.30.04	gás engarrafado				200,00	
3.3.90.30.07	gêneros de alimentação				1.055,65	
3.3.90.30.16	material de expediente				7.303,69	
3.3.90.30.17	material de processamento de dados				3.974,15	
3.3.90.30.21	material de copa e cozinha				1.078,25	
3.3.90.30.22	material de limpeza e produção de higienização				1.340,31	
3.3.90.30.24	material para manutenção de bens imóveis				4.142,81	
3.3.90.30.25	material para manutenção de bens móveis				2.390,00	
3.3.90.30.26	material elétrico e eletrônico				1.218,19	
3.3.90.30.28	material de proteção e segurança				195,00	
3.3.90.30.30	material para comunicações				320,00	
3.3.90.30.39	material para manutenção de veículos				9.972,00	
3.3.90.30.50	bandeiras, flâmulas e insígnias				390,00	
3.3.90.30.99	outros materiais de consumo				449,00	
3.3.90.35.00	Serviços de Consultoria				51.600,00	
3.3.90.35.01	assessoria e consultoria técnica ou jurídica				51.600,00	
3.3.90.39.00	Outros Serviços de Terceiros (Pessoa Jurídica)				202.568,12	
3.3.90.39.05	serviços técnicos profissionais				17.374,82	
3.3.90.39.08	manutenção de software				3.310,76	
3.3.90.39.15	limpeza de veículos				1.214,40	
3.3.90.39.16	manutenção e conservação de bens imóveis				1.010,00	
3.3.90.39.17	manutenção e conservação de máquinas e equipamentos				240,00	

Município de SÃO BERNARDINO

Competência: 2022

Código	Títulos	Autorizada R\$			Despesa Realizada	Diferenças
		Créd. Orçam. e Suplemen.	Créd. Esp. e Extraord.	Total		
3.3.90.39.19	manutenção e conservação de veículos				6.545,90	
3.3.90.39.20	manutenção e conservação de bens móveis de outras naturezas				1.100,00	
3.3.90.39.41	fornecimento de alimentação				576,39	
3.3.90.39.43	serviços de energia elétrica				17.545,08	
3.3.90.39.44	serviços de água e esgoto				6.014,72	
3.3.90.39.47	serviços de comunicação em geral				946,57	
3.3.90.39.48	serviços de seleção e treinamento				22.130,00	
3.3.90.39.63	serviços gráficos e editoriais				5.064,00	
3.3.90.39.75	multas e infrações de trânsito				104,13	
3.3.90.39.77	vigilância ostensiva/monitorada				1.800,00	
3.3.90.39.80	hospedagens				0,00	
3.3.90.39.81	serviços bancários				8.094,83	
3.3.90.39.88	serviços de publicidade e propaganda				60.450,00	
3.3.90.39.90	serviços de publicidade legal				31.142,23	
3.3.90.39.99	outros serviços de terceiros – pessoa jurídica				15.057,69	
3.3.90.39.64	Telefonia Fixa e Móvel (Que Não Integrem Pacote de Comunicação De Dados)				2.846,60	
3.3.90.40.00	Serviços de Tecnologia da Informação e Comunicação (TIC) – Pessoa Jurídica				119.679,28	
3.3.90.40.01	Locação de Equipamentos e Softwares				109.103,98	
3.3.90.40.02	Desenvolvimento e Manutenção de Software				5.775,30	
3.3.90.40.09	Manutenção e Conservação de Equipamentos de Tic				4.800,00	
3.3.90.47.00	Obrigações Tributárias e Contributivas				561,04	
3.3.90.47.01	imposto sobre propriedade territorial rural – ITR				187,53	
3.3.90.47.12	contribuição para o PIS/PASEP				24,72	
3.3.90.47.18	contribuição previdenciária sobre serviços de terceiros - PF				310,99	
3.3.90.47.99	outras obrigações tributárias e contributivas				37,80	
3.3.90.93.00	Indenizações e Restituições				415,20	
3.3.90.93.99	diversas indenizações e restituições				415,20	

Município de SÃO BERNARDINO

Competência: 2022

Código	Títulos	Autorizada R\$			Despesa Realizada	Diferenças
		Créd. Orçam. e Suplemen.	Créd. Esp. e Extraord.	Total		
4.4.90.00.00	Aplicações Diretas	26.000,00	0,00	26.000,00	12.108,00	13.892,00
4.4.90.52.00	Equipamentos e Material Permanente				12.108,00	
4.4.90.52.33	equipamentos para áudio, vídeo e foto				3.052,00	
4.4.90.52.35	equipamentos de processamento de dados				5.149,00	
4.4.90.52.42	mobiliário em geral				3.907,00	
03001.04.122.02.000004	Contribuição a Entidades Municipalistas	156.322,20	0,00	156.322,20	156.322,20	0,00
3.3.50.00.00	Transferências a Instituições Privadas sem Fins Lucrativos	156.322,20	0,00	156.322,20	156.322,20	0,00
3.3.50.41.00	Contribuições				156.322,20	
3.3.50.41.99	outras contribuições				156.322,20	
03001.04.122.02.000049	Contribuição para Consórcios Regionais	127.876,51	0,00	127.876,51	127.137,24	739,27
3.1.71.00.00	Transferência a Consórcios Público	87.601,59	0,00	87.601,59	87.601,59	0,00
3.1.71.70.00	Rateio pela Participação em Consórcio Público				87.601,59	
3.1.71.70.01	Participação em Consórcio Público				87.601,59	
3.3.71.00.00	Transferência a Consórcios Público	25.074,92	0,00	25.074,92	25.074,92	0,00
3.3.71.70.00	Rateio pela Participação em Consórcio Público				25.074,92	
3.3.71.70.01	Participação em Consórcio Público				25.074,92	
3.3.93.00.00	Aplicação Direta Decorrente de Operação de Órgãos, Fundos e Entidades dos Orçam. Fiscal e da Segurid	6.600,00	0,00	6.600,00	6.531,00	69,00
3.3.93.39.00	Outros Serviços de Terceiros (Pessoa Jurídica)				6.531,00	
3.3.93.39.99	outros serviços de terceiros – pessoa jurídica				6.531,00	
4.4.71.00.00	Transferência a Consórcios Público	8.600,00	0,00	8.600,00	7.929,73	670,27
4.4.71.70.00	Rateio pela Participação em Consórcio Público				7.929,73	
4.4.71.70.01	Participação em Consórcio Público				7.929,73	
03001.06	Segurança Pública	167.451,54	0,00	167.451,54	87.938,37	79.513,17
03001.06.181	Policimento	167.451,54	0,00	167.451,54	87.938,37	79.513,17
03001.06.181.02.000006	Serviços de Segurança Pública	167.451,54	0,00	167.451,54	87.938,37	79.513,17
3.3.90.00.00	Aplicações Diretas	124.844,11	0,00	124.844,11	66.021,58	58.822,53
3.3.90.30.00	Material de Consumo				47.540,45	

Município de SÃO BERNARDINO

Competência: 2022

Código	Títulos	Autorizada R\$			Despesa Realizada	Diferenças
		Créd. Orçam. e Suplemen.	Créd. Esp. e Extraord.	Total		
3.3.90.30.01	combustíveis e lubrificantes automotivos				254,50	
3.3.90.30.04	gás engarrafado				125,00	
3.3.90.30.07	gêneros de alimentação				4.027,58	
3.3.90.30.16	material de expediente				480,10	
3.3.90.30.17	material de processamento de dados				481,00	
3.3.90.30.21	material de copa e cozinha				444,00	
3.3.90.30.22	material de limpeza e produção de higienização				516,41	
3.3.90.30.23	uniformes, tecidos e aviamentos				3.966,50	
3.3.90.30.24	material para manutenção de bens imóveis				5.014,00	
3.3.90.30.25	material para manutenção de bens móveis				4.325,60	
3.3.90.30.28	material de proteção e segurança				15.337,20	
3.3.90.30.39	material para manutenção de veículos				12.303,56	
3.3.90.30.99	outros materiais de consumo				265,00	
3.3.90.39.00	Outros Serviços de Terceiros (Pessoa Jurídica)				14.104,37	
3.3.90.39.15	limpeza de veículos				265,86	
3.3.90.39.16	manutenção e conservação de bens imóveis				2.992,20	
3.3.90.39.19	manutenção e conservação de veículos				3.418,77	
3.3.90.39.20	manutenção e conservação de bens móveis de outras naturezas				2.120,00	
3.3.90.39.50	serviços médico-hospitalar, odontológico e laboratorial				478,00	
3.3.90.39.74	frete e transportes de encomendas				2.188,56	
3.3.90.39.79	serviços de apoio administrativo, técnico e operacional				994,51	
3.3.90.39.81	serviços bancários				1.251,47	
3.3.90.39.99	outros serviços de terceiros – pessoa jurídica				395,00	
3.3.90.40.00	Serviços de Tecnologia da Informação e Comunicação (TIC) – Pessoa Jurídica				3.916,32	
3.3.90.40.01	Locação de Equipamentos e Softwares				3.916,32	
3.3.90.47.00	Obrigações Tributárias e Contributivas				460,44	
3.3.90.47.18	contribuição previdenciária sobre serviços de terceiros - PF				460,44	

Município de SÃO BERNARDINO

Competência: 2022

Código	Títulos	Autorizada R\$			Despesa Realizada	Diferenças
		Créd. Orçam. e Suplemen.	Créd. Esp. e Extraord.	Total		
4.4.90.00.00	Aplicações Diretas	42.607,43	0,00	42.607,43	21.916,79	20.690,64
4.4.90.52.00	Equipamentos e Material Permanente				21.916,79	
4.4.90.52.12	aparelhos e utensílios domésticos				2.931,79	
4.4.90.52.35	equipamentos de processamento de dados				9.219,00	
4.4.90.52.42	mobiliário em geral				9.766,00	
03002	DEPARTAMENTO DA FAZENDA	594.050,00	0,00	594.050,00	496.354,35	97.695,65
03002.04	Administração	594.050,00	0,00	594.050,00	496.354,35	97.695,65
03002.04.123	Administração Financeira	594.050,00	0,00	594.050,00	496.354,35	97.695,65
03002.04.123.02.000005	Manutenção do Departamento da Fazenda	594.050,00	0,00	594.050,00	496.354,35	97.695,65
3.1.90.00.00	Aplicações Diretas	515.000,00	0,00	515.000,00	483.880,41	31.119,59
3.1.90.11.00	Vencimentos e Vantagens Fixas (Pessoal Civil)				394.939,54	
3.1.90.11.01	vencimentos e salários				394.939,54	
3.1.90.13.00	Obrigações Patronais				83.885,32	
3.1.90.13.02	contribuições previdenciárias – INSS				83.885,32	
3.1.90.94.00	Indenizações e Restituições Trabalhistas				5.055,55	
3.1.90.94.07	indenização por demissão de servidor ou empregado				5.055,55	
3.3.90.00.00	Aplicações Diretas	34.000,00	0,00	34.000,00	5.560,94	28.439,06
3.3.90.14.00	Diárias Civil				2.400,00	
3.3.90.14.14	diárias no país – civil				2.400,00	
3.3.90.30.00	Material de Consumo				2.020,35	
3.3.90.30.16	material de expediente				620,35	
3.3.90.30.17	material de processamento de dados				420,00	
3.3.90.30.25	material para manutenção de bens móveis				815,00	
3.3.90.30.26	material elétrico e eletrônico				165,00	
3.3.90.39.00	Outros Serviços de Terceiros (Pessoa Jurídica)				990,59	
3.3.90.39.20	manutenção e conservação de bens móveis de outras naturezas				450,00	
3.3.90.39.41	fornecimento de alimentação				540,59	

Município de SÃO BERNARDINO

Competência: 2022

Código	Títulos	Autorizada R\$			Despesa Realizada	Diferenças
		Créd. Orçam. e Suplemen.	Créd. Esp. e Extraord.	Total		
3.3.90.40.00	Serviços de Tecnologia da Informação e Comunicação (TIC) – Pessoa Jurídica				150,00	
3.3.90.40.02	Desenvolvimento e Manutenção de Software				150,00	
4.4.90.00.00	Aplicações Diretas	45.050,00	0,00	45.050,00	6.913,00	38.137,00
4.4.90.52.00	Equipamentos e Material Permanente				6.913,00	
4.4.90.52.35	equipamentos de processamento de dados				6.913,00	
04001	SECRETARIA MUNICIPAL DE EDUCAÇÃO	5.914.255,50	0,00	5.914.255,50	5.545.602,67	368.652,83
04001.12	Educação	5.914.255,50	0,00	5.914.255,50	5.545.602,67	368.652,83
04001.12.306	Alimentação e Nutrição	150.000,00	0,00	150.000,00	140.200,30	9.799,70
04001.12.306.02.000014	Manutenção do Programa de Merenda Esssino Fundamental	150.000,00	0,00	150.000,00	140.200,30	9.799,70
3.3.90.00.00	Aplicações Diretas	150.000,00	0,00	150.000,00	140.200,30	9.799,70
3.3.90.30.00	Material de Consumo				140.200,30	
3.3.90.30.04	gás engarrafado				11.198,00	
3.3.90.30.07	gêneros de alimentação				128.570,30	
3.3.90.30.19	material de acondicionamento e embalagem				432,00	
04001.12.361	Ensino Fundamental	4.213.751,45	0,00	4.213.751,45	4.024.393,45	189.358,00
04001.12.361.01.000007	Ampliação da Rede Física do Ensino	610.075,84	0,00	610.075,84	610.075,84	0,00
4.4.90.00.00	Aplicações Diretas	610.075,84	0,00	610.075,84	610.075,84	0,00
4.4.90.51.00	Obras e Instalações				610.075,84	
4.4.90.51.91	obras em andamento				82.166,27	
4.4.90.51.98	obras contratadas				331.036,98	
4.4.90.51.99	outras obras e instalações				196.872,59	
04001.12.361.02.000013	Manutenção do Órgão Central de Educação	428.405,00	0,00	428.405,00	408.760,82	19.644,18
3.1.90.00.00	Aplicações Diretas	202.196,21	0,00	202.196,21	195.984,21	6.212,00
3.1.90.11.00	Vencimentos e Vantagens Fixas (Pessoal Civil)				139.682,81	
3.1.90.11.01	vencimentos e salários				139.682,81	
3.1.90.13.00	Obrigações Patronais				50.931,19	
3.1.90.13.02	contribuições previdenciárias – INSS				50.931,19	

Município de SÃO BERNARDINO

Competência: 2022

Código	Títulos	Autorizada R\$			Despesa Realizada	Diferenças
		Créd. Orçam. e Suplemen.	Créd. Esp. e Extraord.	Total		
3.1.90.94.00	Indenizações e Restituições Trabalhistas				5.370,21	
3.1.90.94.07	indenização por demissão de servidor ou empregado				5.370,21	
3.3.90.00.00	Aplicações Diretas	109.580,00	0,00	109.580,00	96.147,82	13.432,18
3.3.90.30.00	Material de Consumo				47.577,14	
3.3.90.30.01	combustíveis e lubrificantes automotivos				19.422,22	
3.3.90.30.04	gás engarrafado				200,00	
3.3.90.30.07	gêneros de alimentação				335,00	
3.3.90.30.15	material para festividades e homenagens				282,50	
3.3.90.30.16	material de expediente				4.957,72	
3.3.90.30.17	material de processamento de dados				729,00	
3.3.90.30.24	material para manutenção de bens imóveis				7.474,30	
3.3.90.30.25	material para manutenção de bens móveis				2.253,25	
3.3.90.30.26	material elétrico e eletrônico				989,50	
3.3.90.30.28	material de proteção e segurança				1.897,30	
3.3.90.30.31	sementes, mudas de plantas e insumos				1.535,50	
3.3.90.30.39	material para manutenção de veículos				6.100,00	
3.3.90.30.44	material de sinalização visual e afins				456,00	
3.3.90.30.50	bandeiras, flâmulas e insígnias				360,00	
3.3.90.30.99	outros materiais de consumo				584,85	
3.3.90.33.00	Passagens e Despesas com Locomoção				2.401,38	
3.3.90.33.01	passagens para o país				2.401,38	
3.3.90.39.00	Outros Serviços de Terceiros (Pessoa Jurídica)				37.802,16	
3.3.90.39.05	serviços técnicos profissionais				3.500,00	
3.3.90.39.16	manutenção e conservação de bens imóveis				2.681,99	
3.3.90.39.19	manutenção e conservação de veículos				4.283,50	
3.3.90.39.20	manutenção e conservação de bens móveis de outras naturezas				1.230,00	
3.3.90.39.41	fornecimento de alimentação				195,00	



Município de SÃO BERNARDINO

Competência: 2022

Código	Títulos	Autorizada R\$			Despesa Realizada	Diferenças
		Créd. Orçam. e Suplemen.	Créd. Esp. e Extraord.	Total		
3.3.90.39.43	serviços de energia elétrica				8.861,38	
3.3.90.39.44	serviços de água e esgoto				648,36	
3.3.90.39.48	serviços de seleção e treinamento				5.488,00	
3.3.90.39.63	serviços gráficos e editoriais				2.585,00	
3.3.90.39.69	seguros em geral				3.475,14	
3.3.90.39.75	multas e infrações de trânsito				137,41	
3.3.90.39.77	vigilância ostensiva/monitorada				1.800,00	
3.3.90.39.99	outros serviços de terceiros – pessoa jurídica				1.863,23	
3.3.90.39.64	Telefonia Fixa e Móvel (Que Não Integrem Pacote de Comunicação De Dados)				1.053,15	
3.3.90.40.00	Serviços de Tecnologia da Informação e Comunicação (TIC) – Pessoa Jurídica				8.277,14	
3.3.90.40.01	Locação de Equipamentos e Softwares				8.277,14	
3.3.90.47.00	Obrigações Tributárias e Contributivas				90,00	
3.3.90.47.18	contribuição previdenciária sobre serviços de terceiros - PF				90,00	
4.4.90.00.00	Aplicações Diretas	116.628,79	0,00	116.628,79	116.628,79	0,00
4.4.90.52.00	Equipamentos e Material Permanente				116.628,79	
4.4.90.52.36	máquinas, instalações e utensílios de escritório				4.230,00	
4.4.90.52.42	mobiliário em geral				5.410,00	
4.4.90.52.52	veículos de tração mecânica				106.988,79	
04001.12.361.02.000016	Manutenção do Ensino Fundamental - FUNDEB	2.274.553,26	0,00	2.274.553,26	2.219.866,78	54.686,48
3.1.90.00.00	Aplicações Diretas	1.567.170,47	0,00	1.567.170,47	1.542.556,52	24.613,95
3.1.90.11.00	Vencimentos e Vantagens Fixas (Pessoal Civil)				1.251.795,70	
3.1.90.11.01	vencimentos e salários				1.251.795,70	
3.1.90.13.00	Obrigações Patronais				232.899,14	
3.1.90.13.02	contribuições previdenciárias – INSS				232.899,14	
3.1.90.94.00	Indenizações e Restituições Trabalhistas				57.861,68	
3.1.90.94.07	indenização por demissão de servidor ou empregado				57.861,68	
3.3.90.00.00	Aplicações Diretas	402.313,01	0,00	402.313,01	377.318,59	24.994,42

Município de SÃO BERNARDINO

Competência: 2022

Código	Títulos	Autorizada R\$			Despesa Realizada	Diferenças
		Créd. Orçam. e Suplemen.	Créd. Esp. e Extraord.	Total		
3.3.90.14.00	Diárias Civil				1.610,00	
3.3.90.14.14	diárias no país – civil				1.610,00	
3.3.90.30.00	Material de Consumo				124.364,46	
3.3.90.30.04	gás engarrafado				315,00	
3.3.90.30.07	gêneros de alimentação				2.227,40	
3.3.90.30.14	material educativo e esportivo				5.035,66	
3.3.90.30.15	material para festividades e homenagens				593,00	
3.3.90.30.16	material de expediente				39.117,99	
3.3.90.30.17	material de processamento de dados				5.710,00	
3.3.90.30.21	material de copa e cozinha				2.263,75	
3.3.90.30.22	material de limpeza e produção de higienização				23.758,09	
3.3.90.30.23	uniformes, tecidos e aviamentos				460,31	
3.3.90.30.24	material para manutenção de bens imóveis				26.524,88	
3.3.90.30.25	material para manutenção de bens móveis				125,00	
3.3.90.30.26	material elétrico e eletrônico				7.464,10	
3.3.90.30.28	material de proteção e segurança				825,10	
3.3.90.30.31	sementes, mudas de plantas e insumos				2.827,50	
3.3.90.30.39	material para manutenção de veículos				298,00	
3.3.90.30.42	ferramentas				624,50	
3.3.90.30.44	material de sinalização visual e afins				964,50	
3.3.90.30.99	outros materiais de consumo				5.229,68	
3.3.90.31.00	Premiações Culturais, Artísticas, Científicas, Desportivas e Outras				180,00	
3.3.90.31.04	premiações desportivas				180,00	
3.3.90.32.00	Material, Bens ou Serviço para Distribuição Gratuita				139.579,90	
3.3.90.32.01	livros didáticos				274,80	
3.3.90.32.99	outros materiais de distribuição gratuita				139.305,10	
3.3.90.39.00	Outros Serviços de Terceiros (Pessoa Jurídica)				90.386,35	

Município de SÃO BERNARDINO

Competência: 2022

Código	Títulos	Autorizada R\$			Despesa Realizada	Diferenças
		Créd. Orçam. e Suplemen.	Créd. Esp. e Extraord.	Total		
3.3.90.39.05	serviços técnicos profissionais				38.500,00	
3.3.90.39.16	manutenção e conservação de bens imóveis				7.260,30	
3.3.90.39.20	manutenção e conservação de bens móveis de outras naturezas				2.246,50	
3.3.90.39.41	fornecimento de alimentação				174,00	
3.3.90.39.43	serviços de energia elétrica				21.049,23	
3.3.90.39.44	serviços de água e esgoto				8.579,76	
3.3.90.39.48	serviços de seleção e treinamento				2.500,00	
3.3.90.39.63	serviços gráficos e editoriais				91,50	
3.3.90.39.65	serviços de apoio ao ensino				900,00	
3.3.90.39.77	vigilância ostensiva/monitorada				1.800,00	
3.3.90.39.78	limpeza e conservação				1.957,50	
3.3.90.39.99	outros serviços de terceiros – pessoa jurídica				5.327,56	
3.3.90.40.00	Serviços de Tecnologia da Informação e Comunicação (TIC) – Pessoa Jurídica				21.197,88	
3.3.90.40.01	Locação de Equipamentos e Softwares				16.397,88	
3.3.90.40.09	Manutenção e Conservação de Equipamentos de Tic				4.800,00	
4.4.90.00.00	Aplicações Diretas	305.069,78	0,00	305.069,78	299.991,67	5.078,11
4.4.90.51.00	Obras e Instalações				6.475,69	
4.4.90.51.98	obras contratadas				6.475,69	
4.4.90.52.00	Equipamentos e Material Permanente				293.515,98	
4.4.90.52.12	aparelhos e utensílios domésticos				3.089,98	
4.4.90.52.35	equipamentos de processamento de dados				2.280,00	
4.4.90.52.36	máquinas, instalações e utensílios de escritório				1.650,00	
4.4.90.52.40	máquinas e equipamentos agrícolas e rodoviários				260.000,00	
4.4.90.52.42	mobiliário em geral				18.200,00	
4.4.90.52.99	outros equipamentos e material permanente				8.296,00	
04001.12.361.02.000017	Manutenção do Transporte Escolar do Ensino Fundamental	900.717,35	0,00	900.717,35	785.690,01	115.027,34
3.1.90.00.00	Aplicações Diretas	350.000,00	0,00	350.000,00	256.355,37	93.644,63

Município de SÃO BERNARDINO

Competência: 2022

Código	Títulos	Autorizada R\$			Despesa Realizada	Diferenças
		Créd. Orçam. e Suplemen.	Créd. Esp. e Extraord.	Total		
3.1.90.11.00	Vencimentos e Vantagens Fixas (Pessoal Civil)				210.444,46	
3.1.90.11.01	vencimentos e salários				210.444,46	
3.1.90.13.00	Obrigações Patronais				39.225,07	
3.1.90.13.02	contribuições previdenciárias – INSS				39.225,07	
3.1.90.94.00	Indenizações e Restituições Trabalhistas				6.685,84	
3.1.90.94.07	indenização por demissão de servidor ou empregado				6.685,84	
3.3.90.00.00	Aplicações Diretas	550.717,35	0,00	550.717,35	529.334,64	21.382,71
3.3.90.14.00	Diárias Civil				460,00	
3.3.90.14.14	diárias no país – civil				460,00	
3.3.90.30.00	Material de Consumo				339.683,54	
3.3.90.30.01	combustíveis e lubrificantes automotivos				148.054,56	
3.3.90.30.25	material para manutenção de bens móveis				350,00	
3.3.90.30.39	material para manutenção de veículos				191.278,98	
3.3.90.31.00	Premiações Culturais, Artísticas, Científicas, Desportivas e Outras				12.643,55	
3.3.90.31.01	premiações culturais				12.643,55	
3.3.90.39.00	Outros Serviços de Terceiros (Pessoa Jurídica)				176.214,05	
3.3.90.39.15	limpeza de veículos				13.461,04	
3.3.90.39.19	manutenção e conservação de veículos				53.261,38	
3.3.90.39.26	serviços de transporte escolar				99.424,48	
3.3.90.39.41	fornecimento de alimentação				575,00	
3.3.90.39.48	serviços de seleção e treinamento				1.400,00	
3.3.90.39.63	serviços gráficos e editoriais				360,00	
3.3.90.39.69	seguros em geral				7.082,15	
3.3.90.39.99	outros serviços de terceiros – pessoa jurídica				650,00	
3.3.90.47.00	Obrigações Tributárias e Contributivas				333,50	
3.3.90.47.18	contribuição previdenciária sobre serviços de terceiros - PF				333,50	
04001.12.362	Ensino Médio	129.667,17	0,00	129.667,17	81.554,63	48.112,54

Município de SÃO BERNARDINO

Competência: 2022

Código	Títulos	Autorizada R\$			Despesa Realizada	Diferenças
		Créd. Orçam. e Suplemen.	Créd. Esp. e Extraord.	Total		
04001.12.362.02.000021	Apoio ao Ensino Médio	129.667,17	0,00	129.667,17	81.554,63	48.112,54
3.3.90.00.00	Aplicações Diretas	129.667,17	0,00	129.667,17	81.554,63	48.112,54
3.3.90.30.00	Material de Consumo				34.187,46	
3.3.90.30.39	material para manutenção de veículos				34.187,46	
3.3.90.39.00	Outros Serviços de Terceiros (Pessoa Jurídica)				47.367,17	
3.3.90.39.26	serviços de transporte escolar				47.367,17	
04001.12.364	Ensino Superior	46.433,70	0,00	46.433,70	46.341,30	92,40
04001.12.364.02.000047	Apoio ao Ensino Superior	46.433,70	0,00	46.433,70	46.341,30	92,40
3.3.90.00.00	Aplicações Diretas	46.433,70	0,00	46.433,70	46.341,30	92,40
3.3.90.39.00	Outros Serviços de Terceiros (Pessoa Jurídica)				46.341,30	
3.3.90.39.26	serviços de transporte escolar				46.341,30	
04001.12.365	Educação Infantil	1.363.403,18	0,00	1.363.403,18	1.243.883,39	119.519,79
04001.12.365.02.000015	Manutenção da Creche	814.820,00	0,00	814.820,00	737.839,98	76.980,02
3.1.90.00.00	Aplicações Diretas	654.920,00	0,00	654.920,00	580.262,85	74.657,15
3.1.90.11.00	Vencimentos e Vantagens Fixas (Pessoal Civil)				447.580,69	
3.1.90.11.01	vencimentos e salários				447.580,69	
3.1.90.13.00	Obrigações Patronais				124.708,82	
3.1.90.13.02	contribuições previdenciárias – INSS				124.708,82	
3.1.90.94.00	Indenizações e Restituições Trabalhistas				7.973,34	
3.1.90.94.07	indenização por demissão de servidor ou empregado				7.973,34	
3.3.90.00.00	Aplicações Diretas	122.200,00	0,00	122.200,00	122.064,99	135,01
3.3.90.30.00	Material de Consumo				74.670,85	
3.3.90.30.04	gás engarrafado				724,00	
3.3.90.30.14	material educativo e esportivo				4.405,15	
3.3.90.30.16	material de expediente				6.636,49	
3.3.90.30.17	material de processamento de dados				1.033,00	
3.3.90.30.19	material de acondicionamento e embalagem				62,50	

Município de SÃO BERNARDINO

Competência: 2022

Código	Títulos	Autorizada R\$			Despesa Realizada	Diferenças
		Créd. Orçam. e Suplemen.	Créd. Esp. e Extraord.	Total		
3.3.90.30.20	material de cama, mesa e banho				1.137,60	
3.3.90.30.21	material de copa e cozinha				1.460,40	
3.3.90.30.22	material de limpeza e produção de higienização				7.391,69	
3.3.90.30.23	uniformes, tecidos e aviamentos				1.458,50	
3.3.90.30.24	material para manutenção de bens imóveis				40.238,59	
3.3.90.30.25	material para manutenção de bens móveis				3.334,50	
3.3.90.30.26	material elétrico e eletrônico				2.053,60	
3.3.90.30.28	material de proteção e segurança				163,60	
3.3.90.30.31	sementes, mudas de plantas e insumos				669,00	
3.3.90.30.50	bandeiras, flâmulas e insígnias				360,00	
3.3.90.30.99	outros materiais de consumo				3.542,23	
3.3.90.39.00	Outros Serviços de Terceiros (Pessoa Jurídica)				39.117,00	
3.3.90.39.16	manutenção e conservação de bens imóveis				7.517,10	
3.3.90.39.20	manutenção e conservação de bens móveis de outras naturezas				1.415,00	
3.3.90.39.24	serviços de confecção, manutenção e instalação de sinalização visual e afins				440,00	
3.3.90.39.43	serviços de energia elétrica				13.119,65	
3.3.90.39.44	serviços de água e esgoto				10.960,75	
3.3.90.39.63	serviços gráficos e editoriais				522,00	
3.3.90.39.77	vigilância ostensiva/monitorada				1.800,00	
3.3.90.39.78	limpeza e conservação				2.542,50	
3.3.90.39.99	outros serviços de terceiros – pessoa jurídica				800,00	
3.3.90.40.00	Serviços de Tecnologia da Informação e Comunicação (TIC) – Pessoa Jurídica				8.277,14	
3.3.90.40.01	Locação de Equipamentos e Softwares				8.277,14	
4.4.90.00.00	Aplicações Diretas	37.700,00	0,00	37.700,00	35.512,14	2.187,86
4.4.90.51.00	Obras e Instalações				19.100,00	
4.4.90.51.07	reforma				19.100,00	
4.4.90.52.00	Equipamentos e Material Permanente				16.412,14	

Município de SÃO BERNARDINO

Competência: 2022

Código	Títulos	Autorizada R\$			Despesa Realizada	Diferenças
		Créd. Orçam. e Suplemen.	Créd. Esp. e Extraord.	Total		
4.4.90.52.12	aparelhos e utensílios domésticos				674,42	
4.4.90.52.33	equipamentos para áudio, vídeo e foto				3.041,72	
4.4.90.52.36	máquinas, instalações e utensílios de escritório				1.780,00	
4.4.90.52.42	mobiliário em geral				2.040,00	
4.4.90.52.99	outros equipamentos e material permanente				8.876,00	
04001.12.365.02.000019	Manutenção do Pré-Escolar	358.046,00	0,00	358.046,00	338.348,89	19.697,11
3.1.90.00.00	Aplicações Diretas	273.000,00	0,00	273.000,00	258.121,54	14.878,46
3.1.90.11.00	Vencimentos e Vantagens Fixas (Pessoal Civil)				204.673,38	
3.1.90.11.01	vencimentos e salários				204.673,38	
3.1.90.13.00	Obrigações Patronais				32.835,42	
3.1.90.13.02	contribuições previdenciárias – INSS				32.835,42	
3.1.90.94.00	Indenizações e Restituições Trabalhistas				20.612,74	
3.1.90.94.07	indenização por demissão de servidor ou empregado				20.612,74	
3.3.90.00.00	Aplicações Diretas	82.046,00	0,00	82.046,00	77.237,35	4.808,65
3.3.90.30.00	Material de Consumo				39.907,50	
3.3.90.30.01	combustíveis e lubrificantes automotivos				17.283,52	
3.3.90.30.07	gêneros de alimentação				2.904,30	
3.3.90.30.14	material educativo e esportivo				4.057,90	
3.3.90.30.15	material para festividades e homenagens				2.152,67	
3.3.90.30.16	material de expediente				5.882,67	
3.3.90.30.17	material de processamento de dados				721,00	
3.3.90.30.19	material de acondicionamento e embalagem				324,00	
3.3.90.30.22	material de limpeza e produção de higienização				4.862,33	
3.3.90.30.31	sementes, mudas de plantas e insumos				540,00	
3.3.90.30.99	outros materiais de consumo				1.179,11	
3.3.90.39.00	Outros Serviços de Terceiros (Pessoa Jurídica)				37.300,26	
3.3.90.39.19	manutenção e conservação de veículos				147,96	

Município de SÃO BERNARDINO

Competência: 2022

Código	Títulos	Autorizada R\$			Despesa Realizada	Diferenças
		Créd. Orçam. e Suplemen.	Créd. Esp. e Extraord.	Total		
3.3.90.39.36	multas indedutíveis				36.552,30	
3.3.90.39.65	serviços de apoio ao ensino				600,00	
3.3.90.47.00	Obrigações Tributárias e Contributivas				29,59	
3.3.90.47.18	contribuição previdenciária sobre serviços de terceiros - PF				29,59	
4.4.90.00.00	Aplicações Diretas	3.000,00	0,00	3.000,00	2.990,00	10,00
4.4.90.52.00	Equipamentos e Material Permanente				2.990,00	
4.4.90.52.12	aparelhos e utensílios domésticos				2.990,00	
04001.12.365.02.000054	Manutenção do Transporte Escola Pré-Escolar	149.137,18	0,00	149.137,18	130.990,36	18.146,82
3.3.90.00.00	Aplicações Diretas	149.137,18	0,00	149.137,18	130.990,36	18.146,82
3.3.90.30.00	Material de Consumo				78.241,62	
3.3.90.30.01	combustíveis e lubrificantes automotivos				49.642,11	
3.3.90.30.19	material de condicionamento e embalagem				1.876,00	
3.3.90.30.39	material para manutenção de veículos				26.723,51	
3.3.90.31.00	Premiações Culturais, Artísticas, Científicas, Desportivas e Outras				2.306,79	
3.3.90.31.01	premiações culturais				2.306,79	
3.3.90.39.00	Outros Serviços de Terceiros (Pessoa Jurídica)				50.329,95	
3.3.90.39.19	manutenção e conservação de veículos				3.500,00	
3.3.90.39.26	serviços de transporte escolar				40.006,31	
3.3.90.39.36	multas indedutíveis				2.547,80	
3.3.90.39.63	serviços gráficos e editoriais				400,00	
3.3.90.39.69	seguros em geral				1.311,63	
3.3.90.39.99	outros serviços de terceiros – pessoa jurídica				2.564,21	
3.3.90.47.00	Obrigações Tributárias e Contributivas				112,00	
3.3.90.47.18	contribuição previdenciária sobre serviços de terceiros - PF				112,00	
04001.12.365.02.000055	Manutenção da Merenda Escolar Pré-escolar	19.400,00	0,00	19.400,00	15.868,11	3.531,89
3.3.90.00.00	Aplicações Diretas	19.400,00	0,00	19.400,00	15.868,11	3.531,89
3.3.90.30.00	Material de Consumo				15.868,11	



Município de SÃO BERNARDINO

Competência: 2022

Código	Títulos	Autorizada R\$			Despesa Realizada	Diferenças
		Créd. Orçam. e Suplemen.	Créd. Esp. e Extraord.	Total		
3.3.90.30.07	gêneros de alimentação				15.234,11	
3.3.90.30.21	material de copa e cozinha				634,00	
04001.12.365.02.000056	Manutenção da Merenda Escolar Creche	22.000,00	0,00	22.000,00	20.836,05	1.163,95
3.3.90.00.00	Aplicações Diretas	22.000,00	0,00	22.000,00	20.836,05	1.163,95
3.3.90.30.00	Material de Consumo				20.836,05	
3.3.90.30.07	gêneros de alimentação				20.836,05	
04001.12.367	Educação Especial	11.000,00	0,00	11.000,00	9.229,60	1.770,40
04001.12.367.02.000020	Apoio ao Ensino Especial	11.000,00	0,00	11.000,00	9.229,60	1.770,40
3.1.90.00.00	Aplicações Diretas	0,00	0,00	0,00	0,00	0,00
3.3.90.00.00	Aplicações Diretas	10.000,00	0,00	10.000,00	9.229,60	770,40
3.3.90.30.00	Material de Consumo				9.229,60	
3.3.90.30.01	combustíveis e lubrificantes automotivos				6.913,05	
3.3.90.30.14	material educativo e esportivo				2.118,55	
3.3.90.30.21	material de copa e cozinha				198,00	
4.4.90.00.00	Aplicações Diretas	1.000,00	0,00	1.000,00	0,00	1.000,00
06001	FMAS - FUNDO MUNICIPAL ASSISTENCIA SOCIAL	1.668.668,74	0,00	1.668.668,74	1.274.023,95	394.644,79
06001.14	Direitos da Cidadania	1.668.668,74	0,00	1.668.668,74	1.274.023,95	394.644,79
06001.14.241	Assistência ao Idoso	58.690,00	0,00	58.690,00	44.398,78	14.291,22
06001.14.241.02.000032	Manutenção do Centro dos Idosos	58.690,00	0,00	58.690,00	44.398,78	14.291,22
3.3.90.00.00	Aplicações Diretas	56.800,00	0,00	56.800,00	42.508,78	14.291,22
3.3.90.30.00	Material de Consumo				36.078,34	
3.3.90.30.07	gêneros de alimentação				30.345,89	
3.3.90.30.15	material para festividades e homenagens				120,00	
3.3.90.30.21	material de copa e cozinha				98,55	
3.3.90.30.22	material de limpeza e produção de higienização				89,00	
3.3.90.30.24	material para manutenção de bens imóveis				4.093,40	
3.3.90.30.26	material elétrico e eletrônico				1.331,50	

Município de SÃO BERNARDINO

Competência: 2022

Código	Títulos	Autorizada R\$			Despesa Realizada	Diferenças
		Créd. Orçam. e Suplemen.	Créd. Esp. e Extraord.	Total		
3.3.90.32.00	Material, Bens ou Serviço para Distribuição Gratuita				930,00	
3.3.90.32.99	outros materiais de distribuição gratuita				930,00	
3.3.90.39.00	Outros Serviços de Terceiros (Pessoa Jurídica)				5.500,44	
3.3.90.39.16	manutenção e conservação de bens imóveis				1.220,00	
3.3.90.39.23	festividades e homenagens				196,00	
3.3.90.39.43	serviços de energia elétrica				1.814,41	
3.3.90.39.44	serviços de água e esgoto				610,63	
3.3.90.39.99	outros serviços de terceiros – pessoa jurídica				1.659,40	
4.4.90.00.00	Aplicações Diretas	1.890,00	0,00	1.890,00	1.890,00	0,00
4.4.90.52.00	Equipamentos e Material Permanente				1.890,00	
4.4.90.52.34	máquinas, utensílios e equipamentos diversos				590,00	
4.4.90.52.42	mobiliário em geral				1.300,00	
06001.14.244	Assistência Comunitária	1.609.978,74	0,00	1.609.978,74	1.229.625,17	380.353,57
06001.14.244.02.000031	Manutenção da Assistência Social	653.175,09	0,00	653.175,09	617.173,48	36.001,61
3.1.90.00.00	Aplicações Diretas	358.000,00	0,00	358.000,00	357.844,80	155,20
3.1.90.11.00	Vencimentos e Vantagens Fixas (Pessoal Civil)				291.294,97	
3.1.90.11.01	vencimentos e salários				291.294,97	
3.1.90.13.00	Obrigações Patronais				61.307,78	
3.1.90.13.02	contribuições previdenciárias – INSS				61.307,78	
3.1.90.94.00	Indenizações e Restituições Trabalhistas				5.242,05	
3.1.90.94.07	indenização por demissão de servidor ou empregado				5.242,05	
3.3.90.00.00	Aplicações Diretas	291.425,09	0,00	291.425,09	258.608,68	32.816,41
3.3.90.08.00	Outros Benefícios Assistenciais				1.050,00	
3.3.90.08.99	outros benefícios assistenciais				1.050,00	
3.3.90.30.00	Material de Consumo				44.274,06	
3.3.90.30.01	combustíveis e lubrificantes automotivos				25.061,07	
3.3.90.30.07	gêneros de alimentação				6.364,50	

Município de SÃO BERNARDINO

Competência: 2022

Código	Títulos	Autorizada R\$			Despesa Realizada	Diferenças
		Créd. Orçam. e Suplemen.	Créd. Esp. e Extraord.	Total		
3.3.90.30.15	material para festividades e homenagens				1.025,00	
3.3.90.30.16	material de expediente				54,80	
3.3.90.30.17	material de processamento de dados				28,00	
3.3.90.30.20	material de cama, mesa e banho				400,00	
3.3.90.30.21	material de copa e cozinha				802,40	
3.3.90.30.22	material de limpeza e produção de higienização				852,60	
3.3.90.30.23	uniformes, tecidos e aviamentos				600,00	
3.3.90.30.24	material para manutenção de bens imóveis				2.632,10	
3.3.90.30.25	material para manutenção de bens móveis				411,50	
3.3.90.30.26	material elétrico e eletrônico				2.292,50	
3.3.90.30.28	material de proteção e segurança				177,80	
3.3.90.30.39	material para manutenção de veículos				2.797,99	
3.3.90.30.42	ferramentas				59,50	
3.3.90.30.99	outros materiais de consumo				714,30	
3.3.90.32.00	Material, Bens ou Serviço para Distribuição Gratuita				32.507,77	
3.3.90.32.02	medicamentos				113,90	
3.3.90.32.03	gêneros alimentícios				20.241,82	
3.3.90.32.99	outros materiais de distribuição gratuita				12.152,05	
3.3.90.35.00	Serviços de Consultoria				82.000,00	
3.3.90.35.01	assessoria e consultoria técnica ou jurídica				82.000,00	
3.3.90.39.00	Outros Serviços de Terceiros (Pessoa Jurídica)				87.298,25	
3.3.90.39.15	limpeza de veículos				1.518,00	
3.3.90.39.16	manutenção e conservação de bens imóveis				1.060,00	
3.3.90.39.19	manutenção e conservação de veículos				3.293,40	
3.3.90.39.20	manutenção e conservação de bens móveis de outras naturezas				1.905,00	
3.3.90.39.23	festividades e homenagens				1.500,00	
3.3.90.39.26	serviços de transporte escolar				25.922,00	

Município de SÃO BERNARDINO

Competência: 2022

Código	Títulos	Autorizada R\$			Despesa Realizada	Diferenças
		Créd. Orçam. e Suplemen.	Créd. Esp. e Extraord.	Total		
3.3.90.39.41	fornecimento de alimentação				1.244,97	
3.3.90.39.43	serviços de energia elétrica				15.729,58	
3.3.90.39.44	serviços de água e esgoto				3.606,08	
3.3.90.39.63	serviços gráficos e editoriais				103,50	
3.3.90.39.69	seguros em geral				4.075,02	
3.3.90.39.75	multas e infrações de trânsito				131,46	
3.3.90.39.81	serviços bancários				121,00	
3.3.90.39.88	serviços de publicidade e propaganda				120,00	
3.3.90.39.90	serviços de publicidade legal				233,52	
3.3.90.39.99	outros serviços de terceiros – pessoa jurídica				25.936,27	
3.3.90.39.64	Telefonia Fixa e Móvel (Que Não Integrem Pacote de Comunicação De Dados)				798,45	
3.3.90.40.00	Serviços de Tecnologia da Informação e Comunicação (TIC) – Pessoa Jurídica				4.138,57	
3.3.90.40.01	Locação de Equipamentos e Softwares				4.138,57	
3.3.90.47.00	Obrigações Tributárias e Contributivas				42,00	
3.3.90.47.18	contribuição previdenciária sobre serviços de terceiros - PF				42,00	
3.3.90.48.00	Outros Auxílios Financeiros a Pessoas Físicas				7.298,03	
3.3.90.48.01	auxilio financeiro a pessoas físicas				7.298,03	
4.4.90.00.00	Aplicações Diretas	3.750,00	0,00	3.750,00	720,00	3.030,00
4.4.90.52.00	Equipamentos e Material Permanente				720,00	
4.4.90.52.30	máquinas e equipamentos energéticos				720,00	
06001.14.244.02.000045	Manutenção do Programa CRAS/PAINF	956.803,65	0,00	956.803,65	612.451,69	344.351,96
3.1.90.00.00	Aplicações Diretas	258.218,00	0,00	258.218,00	184.401,93	73.816,07
3.1.90.11.00	Vencimentos e Vantagens Fixas (Pessoal Civil)				100.157,81	
3.1.90.11.01	vencimentos e salários				100.157,81	
3.1.90.13.00	Obrigações Patronais				36.592,11	
3.1.90.13.01	FGTS				2.021,92	
3.1.90.13.02	contribuições previdenciárias – INSS				34.570,19	

Município de SÃO BERNARDINO

Competência: 2022

Código	Títulos	Autorizada R\$			Despesa Realizada	Diferenças
		Créd. Orçam. e Suplemen.	Créd. Esp. e Extraord.	Total		
3.1.90.34.00	Outras Despesas de Pessoal Decorrentes de Contratos de Terceirização				42.900,00	
3.1.90.34.01	substituição de mão-de-obra (LRF, art. 18, §1º)				42.900,00	
3.1.90.94.00	Indenizações e Restituições Trabalhistas				4.752,01	
3.1.90.94.07	indenização por demissão de servidor ou empregado				4.752,01	
3.3.90.00.00	Aplicações Diretas	461.394,75	0,00	461.394,75	226.310,03	235.084,72
3.3.90.14.00	Diárias Civil				750,00	
3.3.90.14.14	diárias no país – civil				750,00	
3.3.90.30.00	Material de Consumo				136.880,58	
3.3.90.30.01	combustíveis e lubrificantes automotivos				3.453,67	
3.3.90.30.04	gás engarrafado				1.258,00	
3.3.90.30.07	gêneros de alimentação				22.042,00	
3.3.90.30.14	material educativo e esportivo				9.792,64	
3.3.90.30.15	material para festividades e homenagens				592,15	
3.3.90.30.16	material de expediente				9.418,00	
3.3.90.30.17	material de processamento de dados				457,00	
3.3.90.30.19	material de acondicionamento e embalagem				458,72	
3.3.90.30.20	material de cama, mesa e banho				876,96	
3.3.90.30.21	material de copa e cozinha				5.094,44	
3.3.90.30.22	material de limpeza e produção de higienização				4.843,47	
3.3.90.30.23	uniformes, tecidos e aviamentos				13.866,80	
3.3.90.30.24	material para manutenção de bens imóveis				44.172,80	
3.3.90.30.25	material para manutenção de bens móveis				351,00	
3.3.90.30.26	material elétrico e eletrônico				1.804,75	
3.3.90.30.28	material de proteção e segurança				193,35	
3.3.90.30.31	sementes, mudas de plantas e insumos				716,00	
3.3.90.30.39	material para manutenção de veículos				8.836,00	
3.3.90.30.44	material de sinalização visual e afins				1.615,00	

Município de SÃO BERNARDINO

Competência: 2022

Código	Títulos	Autorizada R\$			Despesa Realizada	Diferenças
		Créd. Orçam. e Suplemen.	Créd. Esp. e Extraord.	Total		
3.3.90.30.99	outros materiais de consumo				7.037,83	
3.3.90.32.00	Material, Bens ou Serviço para Distribuição Gratuita				4.437,05	
3.3.90.32.03	gêneros alimentícios				1.512,05	
3.3.90.32.99	outros materiais de distribuição gratuita				2.925,00	
3.3.90.33.00	Passagens e Despesas com Locomoção				1.047,32	
3.3.90.33.01	passagens para o país				1.047,32	
3.3.90.36.00	Outros Serviços de Terceiros (Pessoa Física)				23.500,00	
3.3.90.36.06	serviços técnicos profissionais				23.500,00	
3.3.90.39.00	Outros Serviços de Terceiros (Pessoa Jurídica)				55.546,91	
3.3.90.39.05	serviços técnicos profissionais				17.600,00	
3.3.90.39.16	manutenção e conservação de bens imóveis				12.333,00	
3.3.90.39.19	manutenção e conservação de veículos				1.871,00	
3.3.90.39.20	manutenção e conservação de bens móveis de outras naturezas				650,00	
3.3.90.39.41	fornecimento de alimentação				100,00	
3.3.90.39.43	serviços de energia elétrica				2.888,39	
3.3.90.39.44	serviços de água e esgoto				3.640,07	
3.3.90.39.48	serviços de seleção e treinamento				5.850,00	
3.3.90.39.59	serviços de áudio, vídeo e foto				100,00	
3.3.90.39.69	seguros em geral				0,00	
3.3.90.39.81	serviços bancários				594,00	
3.3.90.39.90	serviços de publicidade legal				280,00	
3.3.90.39.99	outros serviços de terceiros – pessoa jurídica				8.887,00	
3.3.90.39.64	Telefonia Fixa e Móvel (Que Não Integrem Pacote de Comunicação De Dados)				753,45	
3.3.90.40.00	Serviços de Tecnologia da Informação e Comunicação (TIC) – Pessoa Jurídica				4.138,57	
3.3.90.40.01	Locação de Equipamentos e Softwares				4.138,57	
3.3.90.47.00	Obrigações Tributárias e Contributivas				9,60	
3.3.90.47.18	contribuição previdenciária sobre serviços de terceiros - PF				9,60	

Município de SÃO BERNARDINO

Competência: 2022

Código	Títulos	Autorizada R\$			Despesa Realizada	Diferenças
		Créd. Orçam. e Suplemen.	Créd. Esp. e Extraord.	Total		
4.4.90.00.00	Aplicações Diretas	237.190,90	0,00	237.190,90	201.739,73	35.451,17
4.4.90.52.00	Equipamentos e Material Permanente				201.739,73	
4.4.90.52.12	aparelhos e utensílios domésticos				4.817,99	
4.4.90.52.35	equipamentos de processamento de dados				3.840,00	
4.4.90.52.42	mobiliário em geral				2.081,74	
4.4.90.52.52	veículos de tração mecânica				185.000,00	
4.4.90.52.99	outros equipamentos e material permanente				6.000,00	
06002	FIA - FUNDO DA INFANCIA E DO ADOLESCENTE	28.000,00	0,00	28.000,00	2.105,51	25.894,49
06002.08	Assistência Social	28.000,00	0,00	28.000,00	2.105,51	25.894,49
06002.08.243	Assistência à Criança e ao Adolescente	28.000,00	0,00	28.000,00	2.105,51	25.894,49
06002.08.243.02.000026	Apoio ao serviço de proteção Social PSE/MSE	12.000,00	0,00	12.000,00	534,00	11.466,00
3.3.90.00.00	Aplicações Diretas	12.000,00	0,00	12.000,00	534,00	11.466,00
3.3.90.30.00	Material de Consumo				534,00	
3.3.90.30.07	gêneros de alimentação				180,00	
3.3.90.30.16	material de expediente				354,00	
06002.08.243.02.000029	Atendimento a Criança e ao Adolescente	11.000,00	0,00	11.000,00	1.571,51	9.428,49
3.3.90.00.00	Aplicações Diretas	11.000,00	0,00	11.000,00	1.571,51	9.428,49
3.3.90.30.00	Material de Consumo				1.571,51	
3.3.90.30.01	combustíveis e lubrificantes automotivos				1.006,91	
3.3.90.30.16	material de expediente				564,60	
06002.08.243.02.000046	Profissionalização de Jovens	5.000,00	0,00	5.000,00	0,00	5.000,00
3.3.90.00.00	Aplicações Diretas	5.000,00	0,00	5.000,00	0,00	5.000,00
06003	FHIS - FUNDO DE HABITAÇÃO DE INTERESSE SOCIAL	1.758.216,05	0,00	1.758.216,05	1.269.515,82	488.700,23
06003.16	Habitação	1.758.216,05	0,00	1.758.216,05	1.269.515,82	488.700,23
06003.16.482	Habitação Urbana	1.758.216,05	0,00	1.758.216,05	1.269.515,82	488.700,23
06003.16.482.01.000005	Apoio a Construção de Unid. Habitacionais - Rural e Urbana	1.758.216,05	0,00	1.758.216,05	1.269.515,82	488.700,23
3.3.90.00.00	Aplicações Diretas	158.182,98	0,00	158.182,98	119.482,75	38.700,23

Município de SÃO BERNARDINO

Competência: 2022

Código	Títulos	Autorizada R\$			Despesa Realizada	Diferenças
		Créd. Orçam. e Suplemen.	Créd. Esp. e Extraord.	Total		
3.3.90.32.00	Material, Bens ou Serviço para Distribuição Gratuita				67.893,97	
3.3.90.32.99	outros materiais de distribuição gratuita				67.893,97	
3.3.90.39.00	Outros Serviços de Terceiros (Pessoa Jurídica)				51.588,78	
3.3.90.39.05	serviços técnicos profissionais				49.000,00	
3.3.90.39.53	serviços de assistência social				2.500,00	
3.3.90.39.99	outros serviços de terceiros – pessoa jurídica				88,78	
4.4.90.00.00	Aplicações Diretas	1.600.033,07	0,00	1.600.033,07	1.150.033,07	450.000,00
4.4.90.51.00	Obras e Instalações				1.150.033,07	
4.4.90.51.99	outras obras e instalações				1.150.033,07	
07001	DEPARTAMENTO DA AGRIC, E MEIO AMBIENTE	5.056.570,82	0,00	5.056.570,82	4.592.637,91	463.932,91
07001.20	Agricultura	5.056.570,82	0,00	5.056.570,82	4.592.637,91	463.932,91
07001.20.606	Extensão Rural	5.056.570,82	0,00	5.056.570,82	4.592.637,91	463.932,91
07001.20.606.02.000037	Manutenção da Agricultura	5.056.570,82	0,00	5.056.570,82	4.592.637,91	463.932,91
3.1.90.00.00	Aplicações Diretas	852.000,00	0,00	852.000,00	851.781,12	218,88
3.1.90.03.00	Pensões				14.028,94	
3.1.90.03.01	civis				14.028,94	
3.1.90.11.00	Vencimentos e Vantagens Fixas (Pessoal Civil)				681.069,80	
3.1.90.11.01	vencimentos e salários				681.069,80	
3.1.90.13.00	Obrigações Patronais				143.756,06	
3.1.90.13.02	contribuições previdenciárias – INSS				143.756,06	
3.1.90.94.00	Indenizações e Restituições Trabalhistas				12.926,32	
3.1.90.94.07	indenização por demissão de servidor ou empregado				12.926,32	
3.3.90.00.00	Aplicações Diretas	1.559.691,89	0,00	1.559.691,89	1.353.358,87	206.333,02
3.3.90.14.00	Diárias Civil				4.825,00	
3.3.90.14.14	diárias no país – civil				4.825,00	
3.3.90.30.00	Material de Consumo				789.276,06	
3.3.90.30.01	combustíveis e lubrificantes automotivos				398.549,65	



Município de SÃO BERNARDINO

Competência: 2022

Código	Títulos	Autorizada R\$			Despesa Realizada	Diferenças
		Créd. Orçam. e Suplemen.	Créd. Esp. e Extraord.	Total		
3.3.90.30.06	alimentos para animais				250,00	
3.3.90.30.07	gêneros de alimentação				1.798,95	
3.3.90.30.16	material de expediente				1.354,70	
3.3.90.30.17	material de processamento de dados				345,00	
3.3.90.30.18	materiais e medicamentos p/uso veterinário				47.022,59	
3.3.90.30.21	material de copa e cozinha				2.160,35	
3.3.90.30.22	material de limpeza e produção de higienização				5.790,17	
3.3.90.30.24	material para manutenção de bens imóveis				3.831,72	
3.3.90.30.25	material para manutenção de bens móveis				1.990,50	
3.3.90.30.26	material elétrico e eletrônico				842,50	
3.3.90.30.28	material de proteção e segurança				1.626,35	
3.3.90.30.30	material para comunicações				90,00	
3.3.90.30.39	material para manutenção de veículos				319.964,44	
3.3.90.30.42	ferramentas				300,00	
3.3.90.30.44	material de sinalização visual e afins				352,00	
3.3.90.30.99	outros materiais de consumo				3.007,14	
3.3.90.32.00	Material, Bens ou Serviço para Distribuição Gratuita				184.003,42	
3.3.90.32.99	outros materiais de distribuição gratuita				184.003,42	
3.3.90.39.00	Outros Serviços de Terceiros (Pessoa Jurídica)				191.359,03	
3.3.90.39.05	serviços técnicos profissionais				30.002,08	
3.3.90.39.15	limpeza de veículos				4.382,03	
3.3.90.39.16	manutenção e conservação de bens imóveis				2.030,00	
3.3.90.39.17	manutenção e conservação de máquinas e equipamentos				49.625,58	
3.3.90.39.19	manutenção e conservação de veículos				73.381,82	
3.3.90.39.20	manutenção e conservação de bens móveis de outras naturezas				1.487,50	
3.3.90.39.41	fornecimento de alimentação				3.205,01	
3.3.90.39.43	serviços de energia elétrica				12.440,81	

Município de SÃO BERNARDINO

Competência: 2022

Código	Títulos	Autorizada R\$			Despesa Realizada	Diferenças
		Créd. Orçam. e Suplemen.	Créd. Esp. e Extraord.	Total		
3.3.90.39.44	serviços de água e esgoto				2.517,64	
3.3.90.39.63	serviços gráficos e editoriais				4.400,00	
3.3.90.39.75	multas e infrações de trânsito				104,13	
3.3.90.39.77	vigilância ostensiva/monitorada				1.800,00	
3.3.90.39.81	serviços bancários				11,00	
3.3.90.39.90	serviços de publicidade legal				198,24	
3.3.90.39.99	outros serviços de terceiros – pessoa jurídica				5.370,19	
3.3.90.39.64	Telefonia Fixa e Móvel (Que Não Integrem Pacote de Comunicação De Dados)				403,00	
3.3.90.40.00	Serviços de Tecnologia da Informação e Comunicação (TIC) – Pessoa Jurídica				14.178,57	
3.3.90.40.01	Locação de Equipamentos e Softwares				14.098,57	
3.3.90.40.02	Desenvolvimento e Manutenção de Software				80,00	
3.3.90.47.00	Obrigações Tributárias e Contributivas				4.823,63	
3.3.90.47.12	contribuição para o PIS/PASEP				4.222,14	
3.3.90.47.18	contribuição previdenciária sobre serviços de terceiros - PF				601,49	
3.3.90.48.00	Outros Auxílios Financeiros a Pessoas Físicas				163.544,29	
3.3.90.48.01	auxilio financeiro a pessoas físicas				163.544,29	
3.3.90.93.00	Indenizações e Restituições				1.348,87	
3.3.90.93.99	diversas indenizações e restituições				1.348,87	
4.4.90.00.00	Aplicações Diretas	2.644.878,93	0,00	2.644.878,93	2.387.497,92	257.381,01
4.4.90.52.00	Equipamentos e Material Permanente				2.387.497,92	
4.4.90.52.06	aparelhos e equipamentos de comunicação				998,00	
4.4.90.52.34	máquinas, utensílios e equipamentos diversos				3.450,00	
4.4.90.52.36	máquinas, instalações e utensílios de escritório				1.700,00	
4.4.90.52.40	máquinas e equipamentos agrícolas e rodoviários				2.381.349,92	
08001	DEPARTAMENTO DE ESTRADAS E RODAGEM	3.311.458,06	0,00	3.311.458,06	2.984.407,08	327.050,98
08001.17	Saneamento	234.487,20	0,00	234.487,20	1.197,20	233.290,00
08001.17.605	Abastecimento	234.487,20	0,00	234.487,20	1.197,20	233.290,00

Município de SÃO BERNARDINO

Competência: 2022

Código	Títulos	Autorizada R\$			Despesa Realizada	Diferenças
		Créd. Orçam. e Suplemen.	Créd. Esp. e Extraord.	Total		
08001.17.605.01.000001	Instalação de Sistema de Abastecimento de Água	234.487,20	0,00	234.487,20	1.197,20	233.290,00
3.3.90.00.00	Aplicações Diretas	10.000,00	0,00	10.000,00	0,00	10.000,00
4.4.90.00.00	Aplicações Diretas	224.487,20	0,00	224.487,20	1.197,20	223.290,00
4.4.90.51.00	Obras e Instalações				0,00	
4.4.90.51.99	outras obras e instalações				0,00	
4.4.90.52.00	Equipamentos e Material Permanente				1.197,20	
4.4.90.52.39	equipamentos e utensílios hidráulicos e elétricos				1.197,20	
08001.26	Transporte	3.076.970,86	0,00	3.076.970,86	2.983.209,88	93.760,98
08001.26.782	Transporte Rodoviário	3.076.970,86	0,00	3.076.970,86	2.983.209,88	93.760,98
08001.26.782.01.000002	Construção de Pontes e Bueiros	704.529,00	0,00	704.529,00	701.846,46	2.682,54
3.3.90.00.00	Aplicações Diretas	1.814,96	0,00	1.814,96	1.780,00	34,96
3.3.90.39.00	Outros Serviços de Terceiros (Pessoa Jurídica)				1.780,00	
3.3.90.39.05	serviços técnicos profissionais				1.780,00	
4.4.90.00.00	Aplicações Diretas	702.714,04	0,00	702.714,04	700.066,46	2.647,58
4.4.90.51.00	Obras e Instalações				700.066,46	
4.4.90.51.99	outras obras e instalações				700.066,46	
08001.26.782.02.000036	Manutenção da Infra-Estrutura	2.372.441,86	0,00	2.372.441,86	2.281.363,42	91.078,44
3.1.90.00.00	Aplicações Diretas	605.984,62	0,00	605.984,62	604.584,76	1.399,86
3.1.90.11.00	Vencimentos e Vantagens Fixas (Pessoal Civil)				479.042,70	
3.1.90.11.01	vencimentos e salários				479.042,70	
3.1.90.13.00	Obrigações Patronais				105.521,39	
3.1.90.13.02	contribuições previdenciárias – INSS				105.521,39	
3.1.90.94.00	Indenizações e Restituições Trabalhistas				20.020,67	
3.1.90.94.07	indenização por demissão de servidor ou empregado				20.020,67	
3.3.90.00.00	Aplicações Diretas	1.442.600,00	0,00	1.442.600,00	1.352.990,62	89.609,38
3.3.90.14.00	Diárias Civil				860,00	
3.3.90.14.14	diárias no país – civil				860,00	

Município de SÃO BERNARDINO

Competência: 2022

Código	Títulos	Autorizada R\$			Despesa Realizada	Diferenças
		Créd. Orçam. e Suplemen.	Créd. Esp. e Extraord.	Total		
3.3.90.30.00	Material de Consumo				1.047.245,67	
3.3.90.30.01	combustíveis e lubrificantes automotivos				445.015,47	
3.3.90.30.04	gás engarrafado				2.950,00	
3.3.90.30.07	gêneros de alimentação				11.674,55	
3.3.90.30.16	material de expediente				473,80	
3.3.90.30.21	material de copa e cozinha				1.471,25	
3.3.90.30.22	material de limpeza e produção de higienização				5.496,15	
3.3.90.30.24	material para manutenção de bens imóveis				9.390,60	
3.3.90.30.25	material para manutenção de bens móveis				242,00	
3.3.90.30.26	material elétrico e eletrônico				12.196,28	
3.3.90.30.28	material de proteção e segurança				2.593,35	
3.3.90.30.31	sementes, mudas de plantas e insumos				1.688,00	
3.3.90.30.39	material para manutenção de veículos				308.188,98	
3.3.90.30.42	ferramentas				4.412,90	
3.3.90.30.44	material de sinalização visual e afins				1.000,00	
3.3.90.30.51	materiais para conservação e manutenção de bens de uso comum do povo				222.262,86	
3.3.90.30.99	outros materiais de consumo				18.189,48	
3.3.90.36.00	Outros Serviços de Terceiros (Pessoa Física)				4.000,00	
3.3.90.36.06	serviços técnicos profissionais				4.000,00	
3.3.90.39.00	Outros Serviços de Terceiros (Pessoa Jurídica)				296.681,17	
3.3.90.39.05	serviços técnicos profissionais				15.329,94	
3.3.90.39.15	limpeza de veículos				2.783,66	
3.3.90.39.16	manutenção e conservação de bens imóveis				2.630,00	
3.3.90.39.17	manutenção e conservação de máquinas e equipamentos				86.757,76	
3.3.90.39.19	manutenção e conservação de veículos				77.673,26	
3.3.90.39.20	manutenção e conservação de bens móveis de outras naturezas				180,00	
3.3.90.39.41	fornecimento de alimentação				915,00	

Município de SÃO BERNARDINO

Competência: 2022

Código	Títulos	Autorizada R\$			Despesa Realizada	Diferenças
		Créd. Orçam. e Suplemen.	Créd. Esp. e Extraord.	Total		
3.3.90.39.43	serviços de energia elétrica				36.856,50	
3.3.90.39.63	serviços gráficos e editoriais				3.103,50	
3.3.90.39.69	seguros em geral				2.079,00	
3.3.90.39.75	multas e infrações de trânsito				104,13	
3.3.90.39.78	limpeza e conservação				17.444,90	
3.3.90.39.99	outros serviços de terceiros – pessoa jurídica				50.428,07	
3.3.90.39.64	Telefonia Fixa e Móvel (Que Não Integrem Pacote de Comunicação De Dados)				395,45	
3.3.90.40.00	Serviços de Tecnologia da Informação e Comunicação (TIC) – Pessoa Jurídica				4.138,57	
3.3.90.40.01	Locação de Equipamentos e Softwares				4.138,57	
3.3.90.47.00	Obrigações Tributárias e Contributivas				65,21	
3.3.90.47.12	contribuição para o PIS/PASEP				65,21	
4.4.90.00.00	Aplicações Diretas	323.857,24	0,00	323.857,24	323.788,04	69,20
4.4.90.51.00	Obras e Instalações				323.788,04	
4.4.90.51.99	outras obras e instalações				323.788,04	
08002	DEPARTAMENTO DE OBRAS E SERVIÇOS URBANOS	1.499.425,25	0,00	1.499.425,25	1.431.030,39	68.394,86
08002.14	Direitos da Cidadania	0,00	0,00	0,00	0,00	0,00
08002.14.422	Direitos Individuais, Coletivos e Difusos	0,00	0,00	0,00	0,00	0,00
08002.14.422.01.000009	Construção de Cemitério Municipal	0,00	0,00	0,00	0,00	0,00
4.4.90.00.00	Aplicações Diretas	0,00	0,00	0,00	0,00	0,00
08002.15	Urbanismo	1.116.722,20	0,00	1.116.722,20	1.107.711,53	9.010,67
08002.15.451	Infra-Estrutura Urbana	747.722,20	0,00	747.722,20	740.658,16	7.064,04
08002.15.451.01.000003	Pavimentação de Ruas	747.722,20	0,00	747.722,20	740.658,16	7.064,04
3.3.90.00.00	Aplicações Diretas	5.250,00	0,00	5.250,00	453,00	4.797,00
3.3.90.39.00	Outros Serviços de Terceiros (Pessoa Jurídica)				453,00	
3.3.90.39.63	serviços gráficos e editoriais				453,00	
4.4.90.00.00	Aplicações Diretas	742.472,20	0,00	742.472,20	740.205,16	2.267,04
4.4.90.51.00	Obras e Instalações				740.205,16	

Município de SÃO BERNARDINO

Competência: 2022

Código	Títulos	Autorizada R\$			Despesa Realizada	Diferenças
		Créd. Orçam. e Suplemen.	Créd. Esp. e Extraord.	Total		
4.4.90.51.99	outras obras e instalações				740.205,16	
08002.15.452	Serviços Urbanos	369.000,00	0,00	369.000,00	367.053,37	1.946,63
08002.15.452.02.000038	Manutenção do Planejamento Urbano	369.000,00	0,00	369.000,00	367.053,37	1.946,63
3.1.90.00.00	Aplicações Diretas	134.000,00	0,00	134.000,00	133.427,94	572,06
3.1.90.11.00	Vencimentos e Vantagens Fixas (Pessoal Civil)				109.036,53	
3.1.90.11.01	vencimentos e salários				109.036,53	
3.1.90.13.00	Obrigações Patronais				24.391,41	
3.1.90.13.02	contribuições previdenciárias – INSS				24.391,41	
3.3.90.00.00	Aplicações Diretas	233.810,10	0,00	233.810,10	232.435,53	1.374,57
3.3.90.14.00	Diárias Civil				805,00	
3.3.90.14.14	diárias no país – civil				805,00	
3.3.90.30.00	Material de Consumo				66.159,44	
3.3.90.30.01	combustíveis e lubrificantes automotivos				1.029,71	
3.3.90.30.16	material de expediente				79,90	
3.3.90.30.21	material de copa e cozinha				69,50	
3.3.90.30.22	material de limpeza e produção de higienização				245,70	
3.3.90.30.25	material para manutenção de bens móveis				528,00	
3.3.90.30.26	material elétrico e eletrônico				8.608,50	
3.3.90.30.31	sementes, mudas de plantas e insumos				8.277,10	
3.3.90.30.39	material para manutenção de veículos				3.489,02	
3.3.90.30.42	ferramentas				3.369,80	
3.3.90.30.44	material de sinalização visual e afins				480,00	
3.3.90.30.51	materiais para conservação e manutenção de bens de uso comum do povo				38.412,21	
3.3.90.30.99	outros materiais de consumo				1.570,00	
3.3.90.36.00	Outros Serviços de Terceiros (Pessoa Física)				7.000,00	
3.3.90.36.06	serviços técnicos profissionais				7.000,00	
3.3.90.39.00	Outros Serviços de Terceiros (Pessoa Jurídica)				156.671,13	

Município de SÃO BERNARDINO

Competência: 2022

Código	Títulos	Autorizada R\$			Despesa Realizada	Diferenças
		Créd. Orçam. e Suplemen.	Créd. Esp. e Extraord.	Total		
3.3.90.39.05	serviços técnicos profissionais				19.800,00	
3.3.90.39.16	manutenção e conservação de bens imóveis				1.440,00	
3.3.90.39.19	manutenção e conservação de veículos				1.160,00	
3.3.90.39.21	manutenção e conservação de estradas e vias				520,00	
3.3.90.39.28	coleta de lixo e demais resíduos				121.288,77	
3.3.90.39.43	serviços de energia elétrica				7.214,10	
3.3.90.39.99	outros serviços de terceiros – pessoa jurídica				5.248,26	
3.3.90.47.00	Obrigações Tributárias e Contributivas				1.799,96	
3.3.90.47.18	contribuição previdenciária sobre serviços de terceiros - PF				1.799,96	
4.4.90.00.00	Aplicações Diretas	1.189,90	0,00	1.189,90	1.189,90	0,00
4.4.90.52.00	Equipamentos e Material Permanente				1.189,90	
4.4.90.52.38	máquinas, ferramentas e utensílios de oficina				1.189,90	
08002.17	Saneamento	0,00	0,00	0,00	0,00	0,00
08002.17.609	Defesa Agropecuária	0,00	0,00	0,00	0,00	0,00
08002.17.609.01.000008	Construção de Abatedouro Municipal	0,00	0,00	0,00	0,00	0,00
4.4.90.00.00	Aplicações Diretas	0,00	0,00	0,00	0,00	0,00
08002.22	Indústria	52.500,00	0,00	52.500,00	0,00	52.500,00
08002.22.661	Promoção Industrial	52.500,00	0,00	52.500,00	0,00	52.500,00
08002.22.661.01.000006	Ampliação de Área Industrial	52.500,00	0,00	52.500,00	0,00	52.500,00
4.4.90.00.00	Aplicações Diretas	52.500,00	0,00	52.500,00	0,00	52.500,00
08002.25	Energia	324.703,05	0,00	324.703,05	321.950,05	2.753,00
08002.25.752	Energia Elétrica	324.703,05	0,00	324.703,05	321.950,05	2.753,00
08002.25.752.02.0000033	Manutenção da Rede de Energia Elétrica e Iluminação Pública	324.703,05	0,00	324.703,05	321.950,05	2.753,00
3.3.90.00.00	Aplicações Diretas	102.443,05	0,00	102.443,05	99.690,05	2.753,00
3.3.90.30.00	Material de Consumo				36.184,51	
3.3.90.30.26	material elétrico e eletrônico				29.848,89	
3.3.90.30.51	materiais para conservação e manutenção de bens de uso comum do povo				4.610,62	

Município de SÃO BERNARDINO

Competência: 2022

Código	Títulos	Autorizada R\$			Despesa Realizada	Diferenças
		Créd. Orçam. e Suplemen.	Créd. Esp. e Extraord.	Total		
3.3.90.30.99	outros materiais de consumo				1.725,00	
3.3.90.39.00	Outros Serviços de Terceiros (Pessoa Jurídica)				63.505,54	
3.3.90.39.05	serviços técnicos profissionais				1.200,00	
3.3.90.39.16	manutenção e conservação de bens imóveis				1.318,99	
3.3.90.39.21	manutenção e conservação de estradas e vias				7.190,00	
3.3.90.39.43	serviços de energia elétrica				50.497,14	
3.3.90.39.99	outros serviços de terceiros – pessoa jurídica				3.299,41	
4.4.90.00.00	Aplicações Diretas	222.260,00	0,00	222.260,00	222.260,00	0,00
4.4.90.51.00	Obras e Instalações				222.260,00	
4.4.90.51.99	outras obras e instalações				222.260,00	
08002.26	Transporte	5.500,00	0,00	5.500,00	1.368,81	4.131,19
08002.26.782	Transporte Rodoviário	5.500,00	0,00	5.500,00	1.368,81	4.131,19
08002.26.782.02.000034	Manutenção do Terminal Rodoviário de Passageiros	5.500,00	0,00	5.500,00	1.368,81	4.131,19
3.3.90.00.00	Aplicações Diretas	5.500,00	0,00	5.500,00	1.368,81	4.131,19
3.3.90.39.00	Outros Serviços de Terceiros (Pessoa Jurídica)				1.368,81	
3.3.90.39.43	serviços de energia elétrica				942,90	
3.3.90.39.44	serviços de água e esgoto				425,91	
4.4.90.00.00	Aplicações Diretas	0,00	0,00	0,00	0,00	0,00
08003	FMSB - FUNDO MUNIC. DE SANEAMENTO BASICO	3.465,00	0,00	3.465,00	0,00	3.465,00
08003.17	Saneamento	3.465,00	0,00	3.465,00	0,00	3.465,00
08003.17.512	Saneamento Básico Urbano	3.465,00	0,00	3.465,00	0,00	3.465,00
08003.17.512.02.000041	Manutenção do FMSB - Fundo Munic. de Saneamento Básico	3.465,00	0,00	3.465,00	0,00	3.465,00
3.3.90.00.00	Aplicações Diretas	315,00	0,00	315,00	0,00	315,00
4.4.90.00.00	Aplicações Diretas	3.150,00	0,00	3.150,00	0,00	3.150,00
09001	ENCARGOS GERAIS DO MUNICIPIO	497.750,00	0,00	497.750,00	447.140,72	50.609,28
09001.28	Encargos Especiais	497.750,00	0,00	497.750,00	447.140,72	50.609,28
09001.28.122	Administração Geral	45.000,00	0,00	45.000,00	0,00	45.000,00



Município de SÃO BERNARDINO

Competência: 2022

Código	Títulos	Autorizada R\$			Despesa Realizada	Diferenças
		Créd. Orçam. e Suplemen.	Créd. Esp. e Extraord.	Total		
09001.28.122.02.000040	Pagamentos a Inativos	45.000,00	0,00	45.000,00	0,00	45.000,00
3.1.90.00.00	Aplicações Diretas	45.000,00	0,00	45.000,00	0,00	45.000,00
09001.28.843	Serviço da Dívida Interna	190.000,00	0,00	190.000,00	184.688,53	5.311,47
09001.28.843.09.000001	Precatórios, Acordos e Setenças Judiciais	190.000,00	0,00	190.000,00	184.688,53	5.311,47
3.1.90.00.00	Aplicações Diretas	170.000,00	0,00	170.000,00	166.135,61	3.864,39
3.1.90.91.00	Sentenças Judiciais				166.135,61	
3.1.90.91.01	precatórios - ativo civil / sentenças judiciais transitadas em julgado				166.135,61	
3.3.90.00.00	Aplicações Diretas	20.000,00	0,00	20.000,00	18.552,92	1.447,08
3.3.90.91.00	Sentenças Judiciais				1.939,36	
3.3.90.91.15	sentenças judiciais de pequeno valor				1.939,36	
3.3.90.92.00	Despesas de Exercícios Anteriores				16.613,56	
3.3.90.92.91	sentenças judiciais				16.613,56	
09001.28.846	Outros Encargos Especiais	262.750,00	0,00	262.750,00	262.452,19	297,81
09001.28.846.02.000042	Contribuição ao Pasep	262.750,00	0,00	262.750,00	262.452,19	297,81
3.3.90.00.00	Aplicações Diretas	262.750,00	0,00	262.750,00	262.452,19	297,81
3.3.90.47.00	Obrigações Tributárias e Contributivas				262.452,19	
3.3.90.47.12	contribuição para o PIS/PASEP				262.452,19	
10001	DEPARTAMENTO DE ESPORTES	4.923.836,34	0,00	4.923.836,34	485.413,91	4.438.422,43
10001.27	Desporto e Lazer	4.923.836,34	0,00	4.923.836,34	485.413,91	4.438.422,43
10001.27.812	Desporto Comunitário	4.923.836,34	0,00	4.923.836,34	485.413,91	4.438.422,43
10001.27.812.02.000009	Manutenção do Setor de Esportes	230.000,00	0,00	230.000,00	209.266,08	20.733,92
3.1.90.00.00	Aplicações Diretas	138.000,00	0,00	138.000,00	137.707,67	292,33
3.1.90.11.00	Vencimentos e Vantagens Fixas (Pessoal Civil)				110.257,63	
3.1.90.11.01	vencimentos e salários				110.257,63	
3.1.90.13.00	Obrigações Patronais				23.325,42	
3.1.90.13.02	contribuições previdenciárias – INSS				23.325,42	
3.1.90.94.00	Indenizações e Restituições Trabalhistas				4.124,62	

Município de SÃO BERNARDINO

Competência: 2022

Código	Títulos	Autorizada R\$			Despesa Realizada	Diferenças
		Créd. Orçam. e Suplemen.	Créd. Esp. e Extraord.	Total		
3.1.90.94.07	indenização por demissão de servidor ou empregado				4.124,62	
3.3.90.00.00	Aplicações Diretas	92.000,00	0,00	92.000,00	71.558,41	20.441,59
3.3.90.30.00	Material de Consumo				16.200,83	
3.3.90.30.01	combustíveis e lubrificantes automotivos				756,29	
3.3.90.30.07	gêneros de alimentação				504,00	
3.3.90.30.14	material educativo e esportivo				5.336,00	
3.3.90.30.23	uniformes, tecidos e aviamentos				480,00	
3.3.90.30.24	material para manutenção de bens imóveis				3.709,50	
3.3.90.30.26	material elétrico e eletrônico				1.168,12	
3.3.90.30.39	material para manutenção de veículos				388,00	
3.3.90.30.50	bandeiras, flâmulas e insígnias				360,00	
3.3.90.30.99	outros materiais de consumo				3.498,92	
3.3.90.31.00	Premiações Culturais, Artísticas, Científicas, Desportivas e Outras				10.783,60	
3.3.90.31.04	premiações desportivas				10.783,60	
3.3.90.39.00	Outros Serviços de Terceiros (Pessoa Jurídica)				43.091,00	
3.3.90.39.08	manutenção de software				260,00	
3.3.90.39.12	locação de máquinas e equipamentos				1.800,00	
3.3.90.39.16	manutenção e conservação de bens imóveis				1.578,00	
3.3.90.39.17	manutenção e conservação de máquinas e equipamentos				100,00	
3.3.90.39.19	manutenção e conservação de veículos				705,00	
3.3.90.39.20	manutenção e conservação de bens móveis de outras naturezas				570,00	
3.3.90.39.59	serviços de áudio, vídeo e foto				1.500,00	
3.3.90.39.99	outros serviços de terceiros – pessoa jurídica				36.578,00	
3.3.90.40.00	Serviços de Tecnologia da Informação e Comunicação (TIC) – Pessoa Jurídica				1.482,98	
3.3.90.40.01	Locação de Equipamentos e Softwares				1.482,98	
10001.27.812.02.000010	Manutenção de Praças/Quadra de Esportes	4.693.836,34	0,00	4.693.836,34	276.147,83	4.417.688,51
3.3.90.00.00	Aplicações Diretas	41.526,97	0,00	41.526,97	33.498,90	8.028,07

Município de SÃO BERNARDINO

Competência: 2022

Código	Títulos	Autorizada R\$			Despesa Realizada	Diferenças
		Créd. Orçam. e Suplemen.	Créd. Esp. e Extraord.	Total		
3.3.90.30.00	Material de Consumo				6.914,85	
3.3.90.30.24	material para manutenção de bens imóveis				6.037,50	
3.3.90.30.26	material elétrico e eletrônico				877,35	
3.3.90.36.00	Outros Serviços de Terceiros (Pessoa Física)				3.500,00	
3.3.90.36.06	serviços técnicos profissionais				3.500,00	
3.3.90.39.00	Outros Serviços de Terceiros (Pessoa Jurídica)				23.084,05	
3.3.90.39.16	manutenção e conservação de bens imóveis				3.846,40	
3.3.90.39.43	serviços de energia elétrica				13.527,24	
3.3.90.39.44	serviços de água e esgoto				3.766,41	
3.3.90.39.63	serviços gráficos e editoriais				159,00	
3.3.90.39.99	outros serviços de terceiros – pessoa jurídica				1.785,00	
4.4.90.00.00	Aplicações Diretas	4.652.309,37	0,00	4.652.309,37	242.648,93	4.409.660,44
4.4.90.51.00	Obras e Instalações				233.138,93	
4.4.90.51.07	reforma				110.162,53	
4.4.90.51.99	outras obras e instalações				122.976,40	
4.4.90.52.00	Equipamentos e Material Permanente				9.510,00	
4.4.90.52.10	aparelhos e equipamentos para esportes e diversões				9.510,00	
4.4.90.52.42	mobiliário em geral				0,00	
4.4.90.52.99	outros equipamentos e material permanente				0,00	
11001	DEPARTAMENTO DE CULTURA	860.200,01	1.157.523,78	2.017.723,79	857.509,23	1.160.214,56
11001.13	Cultura	860.200,01	1.157.523,78	2.017.723,79	857.509,23	1.160.214,56
11001.13.392	Difusão Cultural	860.200,01	1.157.523,78	2.017.723,79	857.509,23	1.160.214,56
11001.13.392.02.000011	Manutenção da Cultura em Geral	694.650,01	0,00	694.650,01	668.185,96	26.464,05
3.1.90.00.00	Aplicações Diretas	101.000,00	0,00	101.000,00	96.362,71	4.637,29
3.1.90.11.00	Vencimentos e Vantagens Fixas (Pessoal Civil)				76.658,62	
3.1.90.11.01	vencimentos e salários				76.658,62	
3.1.90.13.00	Obrigações Patronais				15.896,86	

Município de SÃO BERNARDINO

Competência: 2022

Código	Títulos	Autorizada R\$			Despesa Realizada	Diferenças
		Créd. Orçam. e Suplemen.	Créd. Esp. e Extraord.	Total		
3.1.90.13.02	contribuições previdenciárias – INSS				15.896,86	
3.1.90.94.00	Indenizações e Restituições Trabalhistas				3.807,23	
3.1.90.94.07	indenização por demissão de servidor ou empregado				3.807,23	
3.3.90.00.00	Aplicações Diretas	268.401,09	0,00	268.401,09	246.574,33	21.826,76
3.3.90.14.00	Diárias Civil				805,00	
3.3.90.14.14	diárias no país – civil				805,00	
3.3.90.30.00	Material de Consumo				93.331,75	
3.3.90.30.01	combustíveis e lubrificantes automotivos				260,00	
3.3.90.30.07	gêneros de alimentação				5.490,75	
3.3.90.30.14	material educativo e esportivo				60,00	
3.3.90.30.15	material para festividades e homenagens				79.329,48	
3.3.90.30.16	material de expediente				621,81	
3.3.90.30.21	material de copa e cozinha				76,00	
3.3.90.30.22	material de limpeza e produção de higienização				150,00	
3.3.90.30.24	material para manutenção de bens imóveis				1.553,20	
3.3.90.30.26	material elétrico e eletrônico				168,20	
3.3.90.30.39	material para manutenção de veículos				3.110,00	
3.3.90.30.44	material de sinalização visual e afins				795,00	
3.3.90.30.50	bandeiras, flâmulas e insígnias				360,00	
3.3.90.30.99	outros materiais de consumo				1.357,31	
3.3.90.31.00	Premiações Culturais, Artísticas, Científicas, Desportivas e Outras				3.000,00	
3.3.90.31.01	premiações culturais				3.000,00	
3.3.90.32.00	Material, Bens ou Serviço para Distribuição Gratuita				26.008,00	
3.3.90.32.03	gêneros alimentícios				2.988,00	
3.3.90.32.99	outros materiais de distribuição gratuita				23.020,00	
3.3.90.36.00	Outros Serviços de Terceiros (Pessoa Física)				9.000,00	
3.3.90.36.99	outros serviços de terceiros – pessoa física				9.000,00	

Município de SÃO BERNARDINO

Competência: 2022

Código	Títulos	Autorizada R\$			Despesa Realizada	Diferenças
		Créd. Orçam. e Suplemen.	Créd. Esp. e Extraord.	Total		
3.3.90.39.00	Outros Serviços de Terceiros (Pessoa Jurídica)				112.093,63	
3.3.90.39.16	manutenção e conservação de bens imóveis				2.168,30	
3.3.90.39.19	manutenção e conservação de veículos				360,00	
3.3.90.39.20	manutenção e conservação de bens móveis de outras naturezas				240,00	
3.3.90.39.23	festividades e homenagens				105.471,77	
3.3.90.39.63	serviços gráficos e editoriais				45,00	
3.3.90.39.81	serviços bancários				11,00	
3.3.90.39.99	outros serviços de terceiros – pessoa jurídica				3.797,56	
3.3.90.47.00	Obrigações Tributárias e Contributivas				1.800,04	
3.3.90.47.18	contribuição previdenciária sobre serviços de terceiros - PF				1.800,04	
3.3.90.93.00	Indenizações e Restituições				535,91	
3.3.90.93.99	diversas indenizações e restituições				535,91	
4.4.90.00.00	Aplicações Diretas	325.248,92	0,00	325.248,92	325.248,92	0,00
4.4.90.51.00	Obras e Instalações				312.300,00	
4.4.90.51.99	outras obras e instalações				312.300,00	
4.4.90.52.00	Equipamentos e Material Permanente				12.948,92	
4.4.90.52.06	aparelhos e equipamentos de comunicação				1.849,00	
4.4.90.52.12	aparelhos e utensílios domésticos				1.656,71	
4.4.90.52.26	instrumentos musicais e artísticos				3.635,32	
4.4.90.52.33	equipamentos para áudio, vídeo e foto				5.807,89	
11001.13.392.02.000035	Manutencao do Centro de Eventos	32.250,00	1.157.523,78	1.189.773,78	63.404,45	1.126.369,33
3.3.90.00.00	Aplicações Diretas	32.250,00	0,00	32.250,00	29.308,08	2.941,92
3.3.90.30.00	Material de Consumo				18.210,55	
3.3.90.30.24	material para manutenção de bens imóveis				3.372,20	
3.3.90.30.25	material para manutenção de bens móveis				1.007,50	
3.3.90.30.26	material elétrico e eletrônico				13.830,85	
3.3.90.39.00	Outros Serviços de Terceiros (Pessoa Jurídica)				11.097,53	

Município de SÃO BERNARDINO

Competência: 2022

Código	Títulos	Autorizada R\$			Despesa Realizada	Diferenças
		Créd. Orçam. e Suplemen.	Créd. Esp. e Extraord.	Total		
3.3.90.39.16	manutenção e conservação de bens imóveis				7.300,00	
3.3.90.39.43	serviços de energia elétrica				3.185,14	
3.3.90.39.63	serviços gráficos e editoriais				78,30	
3.3.90.39.99	outros serviços de terceiros – pessoa jurídica				534,09	
4.4.90.00.00	Aplicações Diretas	0,00	1.157.523,78	1.157.523,78	34.096,37	1.123.427,41
4.4.90.51.00	Obras e Instalações				34.096,37	
4.4.90.51.99	outras obras e instalações				34.096,37	
11001.13.392.02.000044	Festividades Municipais	133.300,00	0,00	133.300,00	125.918,82	7.381,18
3.3.90.00.00	Aplicações Diretas	133.300,00	0,00	133.300,00	125.918,82	7.381,18
3.3.90.30.00	Material de Consumo				47.204,20	
3.3.90.30.15	material para festividades e homenagens				46.954,20	
3.3.90.30.99	outros materiais de consumo				250,00	
3.3.90.32.00	Material, Bens ou Serviço para Distribuição Gratuita				850,00	
3.3.90.32.99	outros materiais de distribuição gratuita				850,00	
3.3.90.39.00	Outros Serviços de Terceiros (Pessoa Jurídica)				77.864,62	
3.3.90.39.23	festividades e homenagens				73.487,69	
3.3.90.39.99	outros serviços de terceiros – pessoa jurídica				4.376,93	
11001.13.695	Turismo	0,00	0,00	0,00	0,00	0,00
11001.13.695.02.000059	Manutenção do Turismo	0,00	0,00	0,00	0,00	0,00
3.3.90.00.00	Aplicações Diretas	0,00	0,00	0,00	0,00	0,00
4.4.90.00.00	Aplicações Diretas	0,00	0,00	0,00	0,00	0,00
99099	RESERVA DE CONTINGENCIA	90.000,00	0,00	90.000,00	0,00	90.000,00
99099.99	Reserva Contingência	90.000,00	0,00	90.000,00	0,00	90.000,00
99099.99.999	Reserva Contingência	90.000,00	0,00	90.000,00	0,00	90.000,00
99099.99.999.02.000043	Reserva de Contingência	90.000,00	0,00	90.000,00	0,00	90.000,00
9.9.99.00.00	A Definir (ou Res.Contingência)	90.000,00	0,00	90.000,00	0,00	90.000,00
	<b>Total da Unidade Gestora</b>	<b>28.575.264,66</b>	<b>1.157.523,78</b>	<b>29.732.788,44</b>	<b>21.550.248,11</b>	<b>8.182.540,33</b>

Município de SÃO BERNARDINO

Competência: 2022

Unidade Gestora: Fundo Municipal de Saúde de São Bernardino

Código	Títulos	Autorizada R\$			Despesa Realizada	Diferenças
		Créd. Orçam. e Suplemen.	Créd. Esp. e Extraord.	Total		
05001	FUNDO MUNICIPAL DE SAUDE	6.181.184,33	250.000,00	6.431.184,33	5.796.222,07	634.962,26
05001.10	Saúde	6.181.184,33	250.000,00	6.431.184,33	5.796.222,07	634.962,26
05001.10.301	Atenção Básica	4.523.391,22	250.000,00	4.773.391,22	4.357.212,08	416.179,14
05001.10.301.02.000050	Manutenção do Bloco da Atenção Básica	4.469.640,84	250.000,00	4.719.640,84	4.308.698,64	410.942,20
3.1.71.00.00	Transferência a Consórcios Público	0,00	150.000,00	150.000,00	150.000,00	0,00
3.1.71.70.00	Rateio pela Participação em Consórcio Público				150.000,00	
3.1.71.70.01	Participação em Consórcio Público				150.000,00	
3.1.90.00.00	Aplicações Diretas	2.381.609,61	0,00	2.381.609,61	2.163.381,54	218.228,07
3.1.90.11.00	Vencimentos e Vantagens Fixas (Pessoal Civil)				1.724.482,33	
3.1.90.11.01	vencimentos e salários				1.724.482,33	
3.1.90.13.00	Obrigações Patronais				385.825,25	
3.1.90.13.01	FGTS				16.013,70	
3.1.90.13.02	contribuições previdenciárias – INSS				369.811,55	
3.1.90.34.00	Outras Despesas de Pessoal Decorrentes de Contratos de Terceirização				37.695,68	
3.1.90.34.01	substituição de mão-de-obra (LRF, art. 18, §1º)				37.695,68	
3.1.90.94.00	Indenizações e Restituições Trabalhistas				15.378,28	
3.1.90.94.07	indenização por demissão de servidor ou empregado				15.378,28	
3.3.71.00.00	Transferência a Consórcios Público	0,00	100.000,00	100.000,00	65.620,96	34.379,04
3.3.71.70.00	Rateio pela Participação em Consórcio Público				65.620,96	
3.3.71.70.01	Participação em Consórcio Público				65.620,96	
3.3.90.00.00	Aplicações Diretas	1.513.536,67	0,00	1.513.536,67	1.359.203,33	154.333,34
3.3.90.14.00	Diárias Civil				19.800,00	
3.3.90.14.14	diárias no país – civil				19.800,00	
3.3.90.30.00	Material de Consumo				379.417,33	
3.3.90.30.01	combustíveis e lubrificantes automotivos				191.539,94	
3.3.90.30.04	gás engarrafado				517,00	

Município de SÃO BERNARDINO

Competência: 2022

Código	Títulos	Autorizada R\$			Despesa Realizada	Diferenças
		Créd. Orçam. e Suplemen.	Créd. Esp. e Extraord.	Total		
3.3.90.30.07	gêneros de alimentação				4.064,41	
3.3.90.30.10	material odontológico				13.476,61	
3.3.90.30.16	material de expediente				6.062,21	
3.3.90.30.17	material de processamento de dados				4.829,00	
3.3.90.30.19	material de acondicionamento e embalagem				1.897,28	
3.3.90.30.21	material de copa e cozinha				2.441,15	
3.3.90.30.22	material de limpeza e produção de higienização				21.027,59	
3.3.90.30.23	uniformes, tecidos e aviamentos				1.371,50	
3.3.90.30.24	material para manutenção de bens imóveis				8.190,57	
3.3.90.30.25	material para manutenção de bens móveis				13.534,29	
3.3.90.30.26	material elétrico e eletrônico				6.452,53	
3.3.90.30.28	material de proteção e segurança				6.025,12	
3.3.90.30.30	material para comunicações				110,00	
3.3.90.30.31	sementes, mudas de plantas e insumos				398,00	
3.3.90.30.35	material laboratorial				1.900,00	
3.3.90.30.36	material hospitalar				19.010,62	
3.3.90.30.39	material para manutenção de veículos				67.599,74	
3.3.90.30.43	material para reabilitação profissional				3.918,02	
3.3.90.30.44	material de sinalização visual e afins				660,00	
3.3.90.30.99	outros materiais de consumo				4.391,75	
3.3.90.32.00	Material, Bens ou Serviço para Distribuição Gratuita				103.389,23	
3.3.90.32.02	medicamentos				62.624,39	
3.3.90.32.03	gêneros alimentícios				22.539,76	
3.3.90.32.99	outros materiais de distribuição gratuita				18.225,08	
3.3.90.33.00	Passagens e Despesas com Locomoção				16.302,18	
3.3.90.33.01	passagens para o país				16.302,18	
3.3.90.36.00	Outros Serviços de Terceiros (Pessoa Física)				2.195,00	



Município de SÃO BERNARDINO

Competência: 2022

Código	Títulos	Autorizada R\$			Despesa Realizada	Diferenças
		Créd. Orçam. e Suplemen.	Créd. Esp. e Extraord.	Total		
3.3.90.36.30	serviços médicos e odontológicos				995,00	
3.3.90.36.99	outros serviços de terceiros – pessoa física				1.200,00	
3.3.90.39.00	Outros Serviços de Terceiros (Pessoa Jurídica)				750.016,97	
3.3.90.39.15	limpeza de veículos				9.413,15	
3.3.90.39.16	manutenção e conservação de bens imóveis				7.777,10	
3.3.90.39.17	manutenção e conservação de máquinas e equipamentos				2.657,00	
3.3.90.39.19	manutenção e conservação de veículos				21.684,60	
3.3.90.39.20	manutenção e conservação de bens móveis de outras naturezas				5.129,00	
3.3.90.39.25	serviços de instalação de máquinas, equipamentos e afins				100,00	
3.3.90.39.28	coleta de lixo e demais resíduos				26.670,69	
3.3.90.39.41	fornecimento de alimentação				30.358,78	
3.3.90.39.43	serviços de energia elétrica				30.939,84	
3.3.90.39.44	serviços de água e esgoto				6.887,30	
3.3.90.39.48	serviços de seleção e treinamento				34.760,00	
3.3.90.39.50	serviços médico-hospitalar, odontológico e laboratorial				513.538,42	
3.3.90.39.59	serviços de áudio, vídeo e foto				240,00	
3.3.90.39.63	serviços gráficos e editoriais				9.074,00	
3.3.90.39.69	seguros em geral				23.082,63	
3.3.90.39.75	multas e infrações de trânsito				2.071,76	
3.3.90.39.77	vigilância ostensiva/monitorada				1.800,00	
3.3.90.39.80	hospedagens				4.025,00	
3.3.90.39.81	serviços bancários				2.164,80	
3.3.90.39.90	serviços de publicidade legal				370,39	
3.3.90.39.99	outros serviços de terceiros – pessoa jurídica				11.652,29	
3.3.90.39.64	Telefonia Fixa e Móvel (Que Não Integrem Pacote de Comunicação De Dados)				5.620,22	
3.3.90.40.00	Serviços de Tecnologia da Informação e Comunicação (TIC) – Pessoa Jurídica				46.667,22	
3.3.90.40.01	Locação de Equipamentos e Softwares				35.699,22	

Município de SÃO BERNARDINO

Competência: 2022

Código	Títulos	Autorizada R\$			Despesa Realizada	Diferenças
		Créd. Orçam. e Suplemen.	Créd. Esp. e Extraord.	Total		
3.3.90.40.02	Desenvolvimento e Manutenção de Software				180,00	
3.3.90.40.03	Hospedagem de Sistemas				5.988,00	
3.3.90.40.09	Manutenção e Conservação de Equipamentos de Tic				4.800,00	
3.3.90.46.00	Auxílio Alimentação				11.000,00	
3.3.90.46.01	auxilio-alimentação em pecúnia				11.000,00	
3.3.90.47.00	Obrigações Tributárias e Contributivas				322,97	
3.3.90.47.18	contribuição previdenciária sobre serviços de terceiros - PF				322,97	
3.3.90.48.00	Outros Auxílios Financeiros a Pessoas Físicas				17.655,00	
3.3.90.48.01	auxilio financeiro a pessoas físicas				17.655,00	
3.3.90.92.00	Despesas de Exercícios Anteriores				12.437,43	
3.3.90.92.32	material de distribuição gratuita				12.437,43	
4.4.90.00.00	Aplicações Diretas	574.494,56	0,00	574.494,56	570.492,81	4.001,75
4.4.90.52.00	Equipamentos e Material Permanente				570.492,81	
4.4.90.52.06	aparelhos e equipamentos de comunicação				998,00	
4.4.90.52.08	aparelhos, equipamentos, utensílios médico-odontológico, laboratorial e hospitalar				6.312,80	
4.4.90.52.12	aparelhos e utensílios domésticos				5.815,79	
4.4.90.52.30	máquinas e equipamentos energéticos				185,80	
4.4.90.52.34	máquinas, utensílios e equipamentos diversos				5.335,42	
4.4.90.52.35	equipamentos de processamento de dados				32.330,00	
4.4.90.52.36	máquinas, instalações e utensílios de escritório				1.700,00	
4.4.90.52.42	mobiliário em geral				1.215,00	
4.4.90.52.52	veículos de tração mecânica				516.600,00	
05001.10.301.02.000052	Manutenção do Bloco da Farmácia Básica	53.750,38	0,00	53.750,38	48.513,44	5.236,94
3.1.90.00.00	Aplicações Diretas	4.329,50	0,00	4.329,50	2.180,12	2.149,38
3.1.90.13.00	Obrigações Patronais				2.180,12	
3.1.90.13.02	contribuições previdenciárias – INSS				2.180,12	
3.3.90.00.00	Aplicações Diretas	49.420,88	0,00	49.420,88	46.333,32	3.087,56

Município de SÃO BERNARDINO

Competência: 2022

Código	Títulos	Autorizada R\$			Despesa Realizada	Diferenças
		Créd. Orçam. e Suplemen.	Créd. Esp. e Extraord.	Total		
3.3.90.30.00	Material de Consumo				45,00	
3.3.90.30.09	material farmacológico				45,00	
3.3.90.32.00	Material, Bens ou Serviço para Distribuição Gratuita				46.158,32	
3.3.90.32.02	medicamentos				46.158,32	
3.3.90.39.00	Outros Serviços de Terceiros (Pessoa Jurídica)				130,00	
3.3.90.39.99	outros serviços de terceiros – pessoa jurídica				130,00	
05001.10.302	Assistência Hospitalar e Ambulatorial	1.604.325,34	0,00	1.604.325,34	1.392.875,15	211.450,19
05001.10.302.02.000051	Manutenção do Blobo de Media e Alta Complexidade	1.604.325,34	0,00	1.604.325,34	1.392.875,15	211.450,19
3.1.71.00.00	Transferência a Consórcios Público	474.564,05	0,00	474.564,05	470.530,16	4.033,89
3.1.71.70.00	Rateio pela Participação em Consórcio Público				470.530,16	
3.1.71.70.01	Participação em Consórcio Público				470.530,16	
3.3.71.00.00	Transferência a Consórcios Público	685.029,15	0,00	685.029,15	685.029,15	0,00
3.3.71.70.00	Rateio pela Participação em Consórcio Público				685.029,15	
3.3.71.70.01	Participação em Consórcio Público				685.029,15	
3.3.90.00.00	Aplicações Diretas	148.441,58	0,00	148.441,58	9.356,00	139.085,58
3.3.90.30.00	Material de Consumo				2.156,00	
3.3.90.30.28	material de proteção e segurança				2.156,00	
3.3.90.39.00	Outros Serviços de Terceiros (Pessoa Jurídica)				7.200,00	
3.3.90.39.79	serviços de apoio administrativo, técnico e operacional				7.200,00	
3.3.93.00.00	Aplicação Direta Decorrente de Operação de Órgãos, Fundos e Entidades dos Orçam. Fiscal e da Segurid	288.412,66	0,00	288.412,66	223.189,74	65.222,92
3.3.93.30.00	Material de Consumo				2.400,00	
3.3.93.30.43	material para reabilitação profissional				2.400,00	
3.3.93.32.00	Material, Bens ou Serviço para Distribuição Gratuita				46.516,60	
3.3.93.32.02	medicamentos				46.516,60	
3.3.93.39.00	Outros Serviços de Terceiros (Pessoa Jurídica)				174.273,14	
3.3.93.39.50	serviços médico-hospitalar, odontológico e laboratorial				174.273,14	
4.4.71.00.00	Transferência a Consórcios Público	7.877,90	0,00	7.877,90	4.770,10	3.107,80

Município de SÃO BERNARDINO

Competência: 2022

Código	Títulos	Autorizada R\$			Despesa Realizada	Diferenças
		Créd. Orçam. e Suplemen.	Créd. Esp. e Extraord.	Total		
4.4.71.70.00	Rateio pela Participação em Consórcio Público				4.770,10	
4.4.71.70.01	Participação em Consórcio Público				4.770,10	
05001.10.304	Vigilância Sanitária	53.467,77	0,00	53.467,77	46.134,84	7.332,93
05001.10.304.02.000053	Manutenção do Bloco da Vigilância Sanitária	53.467,77	0,00	53.467,77	46.134,84	7.332,93
3.1.90.00.00	Aplicações Diretas	44.257,74	0,00	44.257,74	39.254,31	5.003,43
3.1.90.11.00	Vencimentos e Vantagens Fixas (Pessoal Civil)				30.392,90	
3.1.90.11.01	vencimentos e salários				30.392,90	
3.1.90.13.00	Obrigações Patronais				8.861,41	
3.1.90.13.01	FGTS				2.431,42	
3.1.90.13.02	contribuições previdenciárias – INSS				6.429,99	
3.3.90.00.00	Aplicações Diretas	8.232,83	0,00	8.232,83	6.880,53	1.352,30
3.3.90.30.00	Material de Consumo				5.191,03	
3.3.90.30.01	combustíveis e lubrificantes automotivos				2.877,43	
3.3.90.30.17	material de processamento de dados				0,00	
3.3.90.30.22	material de limpeza e produção de higienização				700,80	
3.3.90.30.35	material laboratorial				25,00	
3.3.90.30.39	material para manutenção de veículos				1.408,00	
3.3.90.30.99	outros materiais de consumo				179,80	
3.3.90.39.00	Outros Serviços de Terceiros (Pessoa Jurídica)				1.689,50	
3.3.90.39.17	manutenção e conservação de máquinas e equipamentos				612,00	
3.3.90.39.19	manutenção e conservação de veículos				140,00	
3.3.90.39.59	serviços de áudio, vídeo e foto				30,00	
3.3.90.39.99	outros serviços de terceiros – pessoa jurídica				907,50	
4.4.90.00.00	Aplicações Diretas	977,20	0,00	977,20	0,00	977,20
	<b>Total da Unidade Gestora</b>	<b>6.181.184,33</b>	<b>250.000,00</b>	<b>6.431.184,33</b>	<b>5.796.222,07</b>	<b>634.962,26</b>

Município de SÃO BERNARDINO

Competência: 2022

Código	Títulos	Autorizada R\$			Despesa Realizada	Diferenças
		Créd. Orçam. e Suplemen.	Créd. Esp. e Extraord.	Total		
01001	CAMARA DE VEREADORES	840.000,00	0,00	840.000,00	773.629,67	66.370,33
01001.01	Legislativa	840.000,00	0,00	840.000,00	773.629,67	66.370,33
01001.01.031	Ação Legislativa	840.000,00	0,00	840.000,00	773.629,67	66.370,33
01001.01.031.02.000001	Manutenção da Câmara Municipal de Vereadores	800.000,00	0,00	800.000,00	773.629,67	26.370,33
3.1.90.00.00	Aplicações Diretas	523.000,00	0,00	523.000,00	530.481,36	-7.481,36
3.1.90.11.00	Vencimentos e Vantagens Fixas (Pessoal Civil)				433.450,22	
3.1.90.11.01	vencimentos e salários				415.404,80	
3.1.90.11.43	13º salário				14.341,17	
3.1.90.11.45	férias - abono constitucional				3.704,25	
3.1.90.13.00	Obrigações Patronais				97.031,14	
3.1.90.13.02	contribuições previdenciárias – INSS				97.031,14	
3.3.50.00.00	Transferências a Instituições Privadas sem Fins Lucrativos	12.000,00	0,00	12.000,00	0,00	12.000,00
3.3.90.00.00	Aplicações Diretas	240.000,00	0,00	240.000,00	238.749,31	1.250,69
3.3.90.14.00	Diárias Civil				66.150,06	
3.3.90.14.14	diárias no país – civil				66.150,06	
3.3.90.30.00	Material de Consumo				38.316,52	
3.3.90.30.01	combustíveis e lubrificantes automotivos				945,68	
3.3.90.30.15	material para festividades e homenagens				2.275,00	
3.3.90.30.16	material de expediente				3.031,20	
3.3.90.30.21	material de copa e cozinha				1.213,57	
3.3.90.30.22	material de limpeza e produção de higienização				17.521,71	
3.3.90.30.23	uniformes, tecidos e aviamentos				1.410,00	
3.3.90.30.24	material para manutenção de bens imóveis				4.175,60	
3.3.90.30.25	material para manutenção de bens móveis				2.497,80	
3.3.90.30.31	sementes, mudas de plantas e insumos				671,00	
3.3.90.30.50	bandeiras, flâmulas e insígnias				500,00	
3.3.90.30.99	outros materiais de consumo				4.074,96	

Município de SÃO BERNARDINO

Competência: 2022

Código	Títulos	Autorizada R\$			Despesa Realizada	Diferenças
		Créd. Orçam. e Suplemen.	Créd. Esp. e Extraord.	Total		
3.3.90.33.00	Passagens e Despesas com Locomoção				45.842,74	
3.3.90.33.01	passagens para o país				42.342,74	
3.3.90.33.05	locação de veículo para locomoção - pessoa jurídica				3.500,00	
3.3.90.39.00	Outros Serviços de Terceiros (Pessoa Jurídica)				56.758,21	
3.3.90.39.08	manutenção de software				824,80	
3.3.90.39.16	manutenção e conservação de bens imóveis				8.630,40	
3.3.90.39.43	serviços de energia elétrica				983,78	
3.3.90.39.44	serviços de água e esgoto				432,65	
3.3.90.39.47	serviços de comunicação em geral				750,00	
3.3.90.39.48	serviços de seleção e treinamento				13.900,00	
3.3.90.39.59	serviços de áudio, vídeo e foto				3.470,00	
3.3.90.39.81	serviços bancários				52,38	
3.3.90.39.88	serviços de publicidade e propaganda				11.469,00	
3.3.90.39.99	outros serviços de terceiros – pessoa jurídica				15.580,00	
3.3.90.39.64	Telefonia Fixa e Móvel (Que Não Integrem Pacote de Comunicação De Dados)				665,20	
3.3.90.40.00	Serviços de Tecnologia da Informação e Comunicação (TIC) – Pessoa Jurídica				31.681,78	
3.3.90.40.01	Locação de Equipamentos e Softwares				28.237,64	
3.3.90.40.02	Desenvolvimento e Manutenção de Software				1.644,14	
3.3.90.40.99	Outros Serviços de Tecnologia da Informação e Comunicação				1.800,00	
4.4.90.00.00	Aplicações Diretas	25.000,00	0,00	25.000,00	4.399,00	20.601,00
4.4.90.52.00	Equipamentos e Material Permanente				4.399,00	
4.4.90.52.33	equipamentos para áudio, vídeo e foto				1.599,00	
4.4.90.52.42	mobiliário em geral				2.800,00	
01001.01.031.02.000007	Manutenção da Câmara de Vereadores Mirim	40.000,00	0,00	40.000,00	0,00	40.000,00
3.1.90.00.00	Aplicações Diretas	20.000,00	0,00	20.000,00	0,00	20.000,00
3.3.90.00.00	Aplicações Diretas	20.000,00	0,00	20.000,00	0,00	20.000,00
	<b>Total da Unidade Gestora</b>	<b>840.000,00</b>	<b>0,00</b>	<b>840.000,00</b>	<b>773.629,67</b>	<b>66.370,33</b>

## Comparativo da Despesa Autorizada com a Realizada - Anexo 11

Município de SÃO BERNARDINO

Competência: 2022

Código	Títulos	Autorizada R\$			Despesa Realizada	Diferenças
		Créd. Orçam. e Suplemen.	Créd. Esp. e Extraord.	Total		
	Total Geral	35.596.448,99	1.407.523,78	37.003.972,77	28.120.099,85	8.883.872,92



**BALANÇO ORÇAMENTÁRIO - ANEXO 12**  
**ORÇAMENTOS FISCAL E DA SEGURIDADE SOCIAL**

Município de SÃO BERNARDINO

Competência: 06/2022

	Previsão Inicial	Previsão Atualizada	Receitas Realizadas	Saldo
	(a)	(b)	(c)	(d)=(c-b)
<b>RECEITAS ORÇAMENTÁRIAS</b>	19.838.420,00	19.838.420,00	28.783.880,49	8.945.460,49
<b>Receitas Correntes (I)</b>	19.838.420,00	19.838.420,00	23.548.358,22	3.709.938,22
Impostos, Taxas e Contribuições de Melhorias	643.690,00	643.690,00	760.570,54	116.880,54
Receitas de Contribuições	50.000,00	50.000,00	50.252,84	252,84
Receita Patrimonial	71.730,00	71.730,00	607.262,49	535.532,49
Receita Agropecuária	0,00	0,00	0,00	0,00
Receita Industrial	0,00	0,00	0,00	0,00
Receita de Serviços	216.500,00	216.500,00	201.408,82	-15.091,18
Transferências Correntes	18.854.500,00	18.854.500,00	21.902.613,09	3.048.113,09
Outras Receitas Correntes	2.000,00	2.000,00	26.250,44	24.250,44
<b>Receitas de Capital (II)</b>	0,00	0,00	5.235.522,27	5.235.522,27
Operações de Crédito	0,00	0,00	0,00	0,00
Alienação de Bens	0,00	0,00	838.050,00	838.050,00
Amortização de Empréstimos	0,00	0,00	0,00	0,00
Transferências de Capital	0,00	0,00	4.397.472,27	4.397.472,27
Outras Receitas de Capital	0,00	0,00	0,00	0,00
<b>RECEITAS INTRA-ORÇAMENTÁRIAS (III)</b>	0,00	0,00	0,00	0,00
<b>SUBTOTAL DAS RECEITAS (IV) = (I + II + III)</b>	19.838.420,00	19.838.420,00	28.783.880,49	8.945.460,49
<b>Operações de Crédito / Refinanciamento (V)</b>	0,00	0,00	0,00	0,00
<b>Operações de Crédito Internas</b>	0,00	0,00	0,00	0,00
Mobiliária	0,00	0,00	0,00	0,00
Contratual	0,00	0,00	0,00	0,00
<b>Operações de Crédito Externas</b>	0,00	0,00	0,00	0,00
Mobiliária	0,00	0,00	0,00	0,00
Contratual	0,00	0,00	0,00	0,00
<b>SUBTOTAL COM REFINANCIAMENTO (VI) = IV + V)</b>	19.838.420,00	19.838.420,00	28.783.880,49	8.945.460,49
<b>DÉFICIT (VII)</b>				
<b>TOTAL (VIII = VI + VII)</b>	19.838.420,00	19.838.420,00	28.783.880,49	8.945.460,49
<b>Saldos de Exercícios Anteriores</b>				
<b>Recursos Arrecadados em Exercícios Anteriores</b>	0,00	0,00	0,00	0,00
<b>Superávit Financeiro</b>		3.543.484,01		
<b>Reabertura de créditos adicionais</b>		0,00		





**BALANÇO ORÇAMENTÁRIO - ANEXO 12**  
**ORÇAMENTOS FISCAL E DA SEGURIDADE SOCIAL**

Município de SÃO BERNARDINO

Competência: 06/2022

	Dotação Inicial	Dotação Atualizada	Despesas Empenhadas	Despesas Liquidadas	Despesas Pagas	Saldo da Dotação
	(e)	(f)	(g)	(h)	(i)	(j) = (f-g)
<b>DESPESAS ORÇAMENTÁRIAS</b>	19.748.420,00	36.913.972,77	28.120.099,85	25.923.628,40	25.910.329,27	8.793.872,92
<b>Despesas Correntes (IX)</b>	18.766.860,72	22.212.036,72	20.083.475,28	19.827.659,87	19.814.360,74	2.128.561,44
Pessoal e Encargos Sociais	9.587.653,00	11.204.214,53	10.525.830,66	10.525.830,66	10.525.830,66	678.383,87
Juros e Encargos da Dívida	0,00	0,00	0,00	0,00	0,00	0,00
Outras Despesas Correntes	9.179.207,72	11.007.822,19	9.557.644,62	9.301.829,21	9.288.530,08	1.450.177,57
<b>Despesas de Capital (X)</b>	981.559,28	14.701.936,05	8.036.624,57	6.095.968,53	6.095.968,53	6.665.311,48
Investimentos	981.559,28	14.701.936,05	8.036.624,57	6.095.968,53	6.095.968,53	6.665.311,48
Inversões Financeiras	0,00	0,00	0,00	0,00	0,00	0,00
Amortização da Dívida(*)	0,00	0,00	0,00	0,00	0,00	0,00
<b>Reserva de Contingência (XI)</b>	90.000,00	90.000,00				90.000,00
<b>DESPESAS INTRA-ORÇAMENTÁRIAS (XII)</b>	0,00	0,00	0,00	0,00	0,00	0,00
<b>SUBTOTAL DAS DESPESAS (XIII) = (IX + X + XI + XII)</b>	19.838.420,00	37.003.972,77	28.120.099,85	25.923.628,40	25.910.329,27	8.883.872,92
<b>Superávit (XIV)</b>			663.780,64			-663.780,64
<b>TOTAL (XV = XIII + XIV)</b>	19.838.420,00	37.003.972,77	28.783.880,49	25.923.628,40	25.910.329,27	8.220.092,28
Reserva do RPPS	0,00	0,00				0,00

(\*) Incluída a Amortização da Dívida/Refinanciamento

## AMORTIZAÇÃO DA DÍVIDA / REFINANCIAMENTO

Município de SÃO BERNARDINO

Competência: 06/2022

	Despesa Empenhada	Despesa Liquidada	Despesa Paga
Amortização da Dívida Interna	0,00	0,00	0,00
Dívida Mobiliária	0,00	0,00	0,00
Outras Dívidas	0,00	0,00	0,00
Amortização da Dívida Externa	0,00	0,00	0,00
Dívida Mobiliária	0,00	0,00	0,00
Outras Dívidas	0,00	0,00	0,00
<b>TOTAL</b>	<b>0,00</b>	<b>0,00</b>	<b>0,00</b>

Município de SÃO BERNARDINO

Competência: 06/2022

	Inscritos		Liquidados	Pagos	Cancelados	Saldo
	Em Exercícios Anteriores	Em 31 de Dezembro do Exercício Anterior				
	(a)	(b)	(c)	(d)	(e)	(f) = (a+b-d-e)
<b>Despesas Correntes</b>	52.250,00	248.191,83	172.798,83	172.798,83	80.930,00	46.713,00
Pessoal e Encargos Sociais	0,00	0,00	0,00	0,00	0,00	0,00
Juros e Encargos da Dívida	0,00	0,00	0,00	0,00	0,00	0,00
Outras Despesas Correntes	52.250,00	248.191,83	172.798,83	172.798,83	80.930,00	46.713,00
<b>Despesas de Capital</b>	0,00	2.903.594,72	2.578.694,06	2.578.694,06	322.829,90	2.070,76
Investimentos	0,00	2.903.594,72	2.578.694,06	2.578.694,06	322.829,90	2.070,76
Inversões Financeiras	0,00	0,00	0,00	0,00	0,00	0,00
Amortização da Dívida	0,00	0,00	0,00	0,00	0,00	0,00
<b>TOTAL</b>	52.250,00	3.151.786,55	2.751.492,89	2.751.492,89	403.759,90	48.783,76

## EXECUÇÃO DOS RESTOS A PAGAR PROCESSADOS

Município de SÃO BERNARDINO

Competência: 06/2022

	Inscritos		Pagos	Cancelados	Saldo
	Em Exercícios Anteriores	Em 31 de Dezembro do Exercício Anterior			
	(a)	(b)			
Despesas Correntes	5.500,00	6.921,41	6.921,41	0,00	5.500,00
Pessoal e Encargos Sociais	0,00	0,00	0,00	0,00	0,00
Juros e Encargos da Dívida	0,00	0,00	0,00	0,00	0,00
Outras Despesas Correntes	5.500,00	6.921,41	6.921,41	0,00	5.500,00
Despesas de Capital	0,00	0,00	0,00	0,00	0,00
Investimentos	0,00	0,00	0,00	0,00	0,00
Inversões Financeiras	0,00	0,00	0,00	0,00	0,00
Amortização da Dívida	0,00	0,00	0,00	0,00	0,00
<b>TOTAL</b>	<b>5.500,00</b>	<b>6.921,41</b>	<b>6.921,41</b>	<b>0,00</b>	<b>5.500,00</b>



## BALANÇO FINANCEIRO - ANEXO 13

Município de SÃO BERNARDINO

Competência: 06/2022

## INGRESSOS

	Exercício Atual	Exercício Anterior
<b>Receita Orçamentária (I)</b>	28.783.880,49	20.541.876,51
Ordinária	13.861.995,18	9.705.775,13
Vinculada	14.921.885,31	10.836.101,38
<b>Transferências Financeiras Recebidas (II)</b>	4.642.215,87	4.083.011,32
Transferências Recebidas para a Execução Orçamentária	4.642.215,87	4.083.011,32
Transferências Recebidas Independentes da Execução Orçamentária	0,00	0,00
Transferências Recebidas para Aporte de recursos para o RPPS	0,00	0,00
<b>Recebimentos Extraorçamentários (III)</b>	3.789.362,97	4.361.628,92
Inscrição de Restos a Pagar Não Processados	2.196.471,45	3.151.786,55
Inscrição de Restos a Pagar Processados	13.299,13	6.921,41
Depósitos Restituíveis e Valores Vinculados	1.579.592,39	1.202.920,96
Outros Recebimentos Extraorçamentários	0,00	0,00
<b>Saldo do Exercício Anterior (IV)</b>	5.100.815,18	3.292.678,01
Caixa e Equivalentes de Caixa	5.100.815,18	3.292.678,01
Depósitos Restituíveis e Valores Vinculados	0,00	0,00
Investimentos e aplicações temporárias a curto prazo	0,00	0,00
Investimentos e aplicações temporárias a longo prazo	0,00	0,00
<b>TOTAL(V) = (I + II + III + IV)</b>	<b>42.316.274,51</b>	<b>32.279.194,76</b>





## BALANÇO FINANCEIRO - ANEXO 13

Município de SÃO BERNARDINO

Competência: 06/2022

## DISPÊNDIOS

	Exercício Atual	Exercício Anterior
Despesa Orçamentária (VI)	28.120.099,85	21.740.032,79
Ordinária	11.434.639,51	9.002.139,99
Vinculada	16.685.460,34	12.737.892,80
Transferências Financeiras Concedidas (VII)	4.642.215,87	4.083.011,32
Transferências Concedidas para a Execução Orçamentária	4.642.215,87	4.083.011,32
Transferências Concedidas Independentes da Execução Orçamentária	0,00	0,00
Transferências Concedidas para Aporte de recursos para o RPPS	0,00	0,00
Pagamentos Extraorçamentários (VIII)	4.338.006,69	1.355.335,47
Pagamentos de Restos a Pagar Não Processados	2.751.492,89	147.989,95
Pagamentos de Restos a Pagar Processados	6.921,41	4.424,56
Depósitos Restituíveis e Valores Vinculados	1.579.592,39	1.202.920,96
Outros Pagamentos Extraorçamentários	0,00	0,00
Saldo para o Exercício Seguinte (IX)	5.215.952,10	5.100.815,18
Caixa e Equivalentes de Caixa	5.214.088,86	5.100.815,18
Depósitos Restituíveis e Valores Vinculados	1.863,24	0,00
Investimentos e aplicações temporárias a curto prazo	0,00	0,00
<b>Investimentos e aplicações temporárias a longo prazo</b>	<b>0,00</b>	
<b>TOTAL(X) = (VI + VII + VIII + IX)</b>	<b>42.316.274,51</b>	<b>32.279.194,76</b>




**Município de SÃO BERNARDINO**

Receitas Orçamentárias segundo as Fontes de Recursos - Anexo 1 ao Balanço Financeiro

Competência: 06/2022

Código	Especificação	Valor
<b>6.2.1.2.0.00.00</b>	<b>RECEITA REALIZADA - RECURSOS ORDINÁRIOS</b>	
	00 - Recursos Ordinários	13.865.494,88
	<b>Total das Receitas Orçamentárias - Recursos Ordinários (I)</b>	<b>13.865.494,88</b>
<b>6.2.1.2.0.00.00</b>	<b>RECEITA ORÇAMENTÁRIAS - RECURSOS VINCULADOS</b>	
	01 - Receitas de Impostos e Transf de Impostos: Educação	5.051.444,84
	02 - Receitas de Impostos e Transf de impostos: Saúde	3.038.329,69
	07 - Contribuição de Intervenção no Domínio Econômico - CIDE	7.029,69
	08 - Contribuição para o Custeio dos Serviços de Iluminação Pública - COSIP	50.252,84
	10 - Convênio de Trânsito - Militar	7.923,46
	11 - Convênio de Trânsito - Civil	9.193,57
	12 - Convênio de Trânsito - Prefeitura	11.502,76
	18 - Transf. do FUNDEF/FUNDEB - (aplic. remuneração dos prof. do Magist. em efet exercício na Ed. Bá	1.566.166,71
	19 - Transferências do FUNDEF/FUNDEB - (aplicação em outras despesas da Educação Básica)	678.676,15
	34 - Transferências de Convênios – União/Outros (não relacionados à educação/saúde/assistência socia	46,40
	35 - Transferências do Sistema Único de Assistência Social – SUAS/União	224.630,04
	36 - Salário-Educação	221.663,65
	38 - Transferências do Sistema Único de Saúde – SUS/União	678.504,68
	39 - Fundo Especial do Petróleo e Transferências Decorrentes de Compensação Financeira pela Exploraç	292.910,23
	42 - Outras Transferências Legais e Constitucionais – União	789,44
	43 - Recursos do Programa Nacional de Alimentação Escolar - PNAE	32.015,34
	44 - Recursos do Programa Nacional de Apoio ao Transporte Escolar - PNATE	36.583,02
	50 - Cessão onerosa - Lei nº 13.885/201	143.917,78
	54 - Transferências provenientes do Governo Federal destinadas ao vencimento dos agentes comunitário	151.319,94
	55 - Assistência Financeira Transporte Coletivo – Art. 5º, inciso IV - EC nº 123/2022	2.494,91
	62 - Transferências de Convênios – Estado/Educação	318.717,84
	65 - Transferências do Sistema Único de Assistência Social –	139.929,66



**Município de SÃO BERNARDINO**

Receitas Orçamentárias segundo as Fontes de Recursos - Anexo 1 ao Balanço Financeiro

Competência: 06/2022

SUAS/Estado	139.929,66
67 - Transferências do Sistema Único de Saúde – SUS/Estado	209.844,59
68 - Outras Transferências Legais e Constitucionais - Estado	4.222.794,29
76 - Emendas Parlamentares Individuais - Transferência especial (Inciso I do art. 1º EC 105/2019)	263.183,86
77 - Emendas de bancada de Parlamentares (EC nº 100/2019)	367.391,56
79 - Emendas Parlamentares Impositivas - Transferências do Estado	293.344,81
87 - Alienações de Bens destinados a Programas da Educação Básica	31.700,00
88 - Alienações de Bens destinados a Programas de Saúde	65.812,14
89 - Alienações de Bens destinados a Outros Programas	757.662,52
<b>Total das Receitas Orçamentárias - Recursos Vinculados (II)</b>	<b>18.875.776,41</b>
<b>TOTAL GERAL (I + II)</b>	<b>32.741.271,29</b>






**Município de SÃO BERNARDINO**

Deduções da Receita Orçamentária segundo as Fontes de Recurso - Anexo 2 ao Balanço Financeiro

Competência: 06/2022

<b>Código</b>	<b>Especificação</b>	<b>Valor</b>
<b>6.2.1.3.0.00.00</b>	<b>DEDUÇÃO RECEITA REALIZADA - RECURSOS ORDINÁRIOS</b>	
	00 - Recursos Ordinários	3.499,70
	<b>Total das Deduções de Receitas Orçamentárias - Recursos Ordinários (I)</b>	<b>3.499,70</b>
<b>6.2.1.3.0.00.00</b>	<b>DEDUÇÃO RECEITA ORÇAMENTÁRIAS - RECURSOS VINCULADOS</b>	
	01 - Receitas de Impostos e Transf de Impostos: Educação	3.901.396,20
	02 - Receitas de Impostos e Transf de impostos: Saúde	813,60
	34 - Transferências de Convênios – União/Outros (não relacionados à educação/saúde/assistência socia	46,40
	42 - Outras Transferências Legais e Constitucionais – União	789,44
	55 - Assistência Financeira Transporte Coletivo – Art. 5º, inciso IV - EC nº 123/2022	494,88
	68 - Outras Transferências Legais e Constitucionais - Estado	50.350,58
	<b>Total das Deduções de Receitas Orçamentárias - Recursos Vinculados (II)</b>	<b>3.953.891,10</b>
	<b>TOTAL GERAL (I + II)</b>	<b>3.957.390,80</b>




**Município de SÃO BERNARDINO**

Despesas Orçamentárias segundo as Fontes de Recurso - Anexo 3 ao Balanço Financeiro

Competência: 06/2022

Código	Especificação	Valor
<b>6.2.2.1.3.00.00</b>	<b>DESPESAS ORÇAMENTÁRIAS - RECURSOS ORDINÁRIOS</b>	
	00 - Recursos Ordinários	11.434.639,51
	<b>Total das Despesas Orçamentárias - Recursos Ordinários (I)</b>	<b>11.434.639,51</b>
<b>6.2.2.1.3.00.00</b>	<b>DESPESAS ORÇAMENTÁRIAS - RECURSOS VINCULADOS</b>	
	00 - Recursos Ordinários	773.629,67
	01 - Receitas de Impostos e Transf de Impostos: Educação	1.842.284,70
	02 - Receitas de Impostos e Transf de impostos: Saúde	3.701.829,45
	07 - Contribuição de Intervenção no Domínio Econômico - CIDE	65,21
	08 - Contribuição para o Custeio dos Serviços de Iluminação Pública - COSIP	47.684,33
	10 - Convênio de Trânsito - Militar	10.967,89
	11 - Convênio de Trânsito - Civil	7.881,50
	12 - Convênio de Trânsito - Prefeitura	27.370,63
	18 - Transf. do FUNDEF/FUNDEB - (aplic. remuneração dos prof. do Magist. em efet exercício na Ed. Bá	1.699.084,28
	19 - Transferências do FUNDEF/FUNDEB - (aplicação em outras despesas da Educação Básica)	489.385,31
	34 - Transferências de Convênios – União/Outros (não relacionados à educação/saúde/assistência socia	9.086,64
	35 - Transferências do Sistema Único de Assistência Social – SUAS/União	234.850,65
	36 - Salário-Educação	237.444,63
	38 - Transferências do Sistema Único de Saúde – SUS/União	902.893,87
	39 - Fundo Especial do Petróleo e Transferências Decorrentes de Compensação Financeira pela Exploraç	161.933,46
	42 - Outras Transferências Legais e Constitucionais – União	535,91
	43 - Recursos do Programa Nacional de Alimentação Escolar - PNAE	32.000,14
	44 - Recursos do Programa Nacional de Apoio ao Transporte Escolar - PNATE	56.817,00
	50 - Cessão onerosa - Lei nº 13.885/201	138.428,11
	54 - Transferências provenientes do Governo Federal destinadas ao vencimento dos agentes comunitário	133.059,24
	55 - Assistência Financeira Transporte Coletivo – Art. 5º, inciso IV - EC nº 123/2022	24,72
	62 - Transferências de Convênios – Estado/Educação	333.337,77
	64 - Transferências de Convênios – Estado/Outros (não relacionados	13.841,92



**Município de SÃO BERNARDINO**

Despesas Orçamentárias segundo as Fontes de Recurso - Anexo 3 ao Balanço Financeiro

Competência: 06/2022

à educação/saúde/assistência socia	13.841,92
65 - Transferências do Sistema Único de Assistência Social – SUAS/Estado	159.628,88
67 - Transferências do Sistema Único de Saúde – SUS/Estado	104.259,18
68 - Outras Transferências Legais e Constitucionais - Estado	3.570.773,77
76 - Emendas Parlamentares Individuais - Transferência especial (Inciso I do art. 1º EC 105/2019)	223.120,65
77 - Emendas de bancada de Parlamentares (EC nº 100/2019)	366.177,73
78 - Emendas Parlamentares Individuais - Transferência com finalidade definida (Inciso II do art. 1º	70,92
79 - Emendas Parlamentares Impositivas - Transferências do Estado	603.689,12
88 - Alienações de Bens destinados a Programas de Saúde	63.303,06
89 - Alienações de Bens destinados a Outros Programas	740.000,00
<b>Total das Despesas Orçamentárias - Recursos Vinculados (II)</b>	<b>16.685.460,34</b>
<b>TOTAL GERAL (I + II)</b>	<b>28.120.099,85</b>




**Município de SÃO BERNARDINO**

Saldo do exercício anterior - Caixa e equivalente de caixa - Anexo 4.1 ao Balanço Financeiro

Competência: 06/2022

Código	Especificação	Valor
<b>1.1.1.0.0.00.00</b>	<b>CAIXA E EQUIVALENTES DE CAIXA - RECURSOS ORDINÁRIOS</b>	
	00 - Recursos Ordinários	2.145.983,06
	<b>Total de Caixa e Equivalentes de Caixa - Recursos Ordinários (I)</b>	<b>2.145.983,06</b>
<b>1.1.1.0.0.00.00</b>	<b>CAIXA E EQUIVALENTES DE CAIXA - RECURSOS VINCULADOS</b>	
	02 - Receitas de Impostos e Transf de impostos: Saúde	31.387,41
	07 - Contribuição de Intervenção no Domínio Econômico - CIDE	4.510,68
	08 - Contribuição para o Custeio dos Serviços de Iluminação Pública - COSIP	3.108,73
	10 - Convênio de Trânsito - Militar	16.813,57
	11 - Convênio de Trânsito - Civil	28.170,01
	12 - Convênio de Trânsito - Prefeitura	18.346,04
	18 - Transf. do FUNDEF/FUNDEB - (aplic. remuneração dos prof. do Magist. em efet exercício na Ed. Bá	3.982,80
	19 - Transferências do FUNDEF/FUNDEB - (aplicação em outras despesas da Educação Básica)	2.276,67
	34 - Transferências de Convênios – União/Outros (não relacionados à educação/saúde/assistência socia	9.086,64
	35 - Transferências do Sistema Único de Assistência Social – SUAS/União	85.068,08
	36 - Salário-Educação	90.124,16
	37 - Outras Transferências do Fundo Nacional de Desenvolvimento da Educação – FNDE (não repassadas p	2.564,96
	38 - Transferências do Sistema Único de Saúde – SUS/União	444.875,13
	39 - Fundo Especial do Petróleo e Transferências Decorrentes de Compensação Financeira pela Exploraç	47.163,33
	42 - Outras Transferências Legais e Constitucionais – União	535,91
	43 - Recursos do Programa Nacional de Alimentação Escolar - PNAE	1.937,48
	44 - Recursos do Programa Nacional de Apoio ao Transporte Escolar - PNATE	25.569,00
	62 - Transferências de Convênios – Estado/Educação	190.548,74
	64 - Transferências de Convênios – Estado/Outros (não relacionados à educação/saúde/assistência socia	13.841,92
	65 - Transferências do Sistema Único de Assistência Social – SUAS/Estado	143.644,93
	67 - Transferências do Sistema Único de Saúde – SUS/Estado	128.151,43
	68 - Outras Transferências Legais e Constitucionais - Estado	501.348,87



**Município de SÃO BERNARDINO**

Saldo do exercício anterior - Caixa e equivalente de caixa - Anexo 4.1 ao Balanço Financeiro

Competência: 06/2022

76 - Emendas Parlamentares Individuais - Transferência especial (Inciso I do art. 1º EC 105/2019)	455.895,63
77 - Emendas de bancada de Parlamentares (EC nº 100/2019)	2.081,25
79 - Emendas Parlamentares Impositivas - Transferências do Estado	703.153,37
88 - Alienações de Bens destinados a Programas de Saúde	5,06
89 - Alienações de Bens destinados a Outros Programas	640,32
<b>Total de Caixa e Equivalentes de Caixa - Recursos Vinculados (II)</b>	<b>2.954.832,12</b>
<b>TOTAL GERAL (I + II)</b>	<b>5.100.815,18</b>





**Município de SÃO BERNARDINO**

Saldo do exercício anterior - Depósitos restituíveis e valores vinculados - Anexo 4.2 ao Balanço Financeiro

Competência: 06/2022

<b>Código</b>	<b>Especificação</b>	<b>Valor</b>
1.1.3.0.0.00.00, F	<b>DEPÓSITOS RESTITUÍVEIS E VALORES VINCULADOS - RECURSOS ORDINÁRIOS</b>	
	<b>Total de Depósitos Restituíveis e Valores Vinculados - Recursos Ordinários (I)</b>	
1.1.3.0.0.00.00, F	<b>DEPÓSITOS RESTITUÍVEIS E VALORES VINCULADOS - RECURSOS VINCULADOS</b>	
	<b>Total de Depósitos Restituíveis e Valores Vinculados - Recursos Vinculados (II)</b>	
	<b>TOTAL GERAL (I + II)</b>	





**Município de SÃO BERNARDINO**

Saldo para o exercício anterior - Investimentos e aplicações temporárias a curto prazo, segundo as Fontes de Recursos - Anexo 4.3 ao Balanço Financeiro.

Competência: 06/2022

<b>Código</b>	<b>Especificação</b>	<b>Valor</b>
1.1.4.0.0.00.00, F	<b>INVESTIMENTOS E APLIC TEMPORARIAS CURTO PRAZO - RECURSOS ORDINÁRIOS</b>	
	<b>Total de Investimentos e Aplic. Temporários de Curto Prazo - Recursos Ordinários (I)</b>	
1.1.4.0.0.00.00, F	<b>INVESTIMENTOS E APLIC TEMPORARIAS CURTO PRAZO - RECURSOS VINCULADOS</b>	
	<b>Total de Investimentos e Aplic. Temporários de Curto Prazo - Recursos Vinculados (II)</b>	
	<b>TOTAL GERAL (I + II)</b>	




**Município de SÃO BERNARDINO**

Saldo para o exercício seguinte - Caixa e equivalente de caixa - Anexo 5.1 ao Balanço Financeiro

Competência: 06/2022

Código	Especificação	Valor
<b>1.1.1.0.0.00.00</b>	<b>CAIXA E EQUIVALENTES DE CAIXA - RECURSOS ORDINÁRIOS</b>	
	00 - Recursos Ordinários	2.975.867,66
	<b>Total de Caixa e Equivalentes de Caixa - Recursos Ordinários (I)</b>	<b>2.975.867,66</b>
<b>1.1.1.0.0.00.00</b>	<b>CAIXA E EQUIVALENTES DE CAIXA - RECURSOS VINCULADOS</b>	
	01 - Receitas de Impostos e Transf de Impostos: Educação	96.976,98
	02 - Receitas de Impostos e Transf de impostos: Saúde	35.444,62
	07 - Contribuição de Intervenção no Domínio Econômico - CIDE	7.281,94
	08 - Contribuição para o Custeio dos Serviços de Iluminação Pública - COSIP	8.887,87
	10 - Convênio de Trânsito - Militar	16.700,93
	11 - Convênio de Trânsito - Civil	29.482,08
	12 - Convênio de Trânsito - Prefeitura	2.478,17
	19 - Transferências do FUNDEF/FUNDEB - (aplicação em outras despesas da Educação Básica)	62.858,62
	35 - Transferências do Sistema Único de Assistência Social – SUAS/União	75.422,07
	36 - Salário-Educação	79.447,03
	37 - Outras Transferências do Fundo Nacional de Desenvolvimento da Educação – FNDE (não repassadas p	2.564,96
	38 - Transferências do Sistema Único de Saúde – SUS/União	104.627,39
	39 - Fundo Especial do Petróleo e Transferências Decorrentes de Compensação Financeira pela Exploraç	178.140,10
	43 - Recursos do Programa Nacional de Alimentação Escolar - PNAE	1.952,68
	44 - Recursos do Programa Nacional de Apoio ao Transporte Escolar - PNATE	5.335,02
	50 - Cessão onerosa - Lei nº 13.885/201	5.489,67
	54 - Transferências provenientes do Governo Federal destinadas ao vencimento dos agentes comunitário	19.096,31
	55 - Assistência Financeira Transporte Coletivo – Art. 5º, inciso IV - EC nº 123/2022	1.975,31
	62 - Transferências de Convênios – Estado/Educação	175.928,81
	65 - Transferências do Sistema Único de Assistência Social – SUAS/Estado	123.879,83
	67 - Transferências do Sistema Único de Saúde – SUS/Estado	233.847,84
	68 - Outras Transferências Legais e Constitucionais - Estado	676.294,91
	76 - Emendas Parlamentares Individuais - Transferência especial (Inciso I	45.958,84





**Município de SÃO BERNARDINO**

Saldo para o exercício seguinte - Caixa e equivalente de caixa - Anexo 5.1 ao Balanço Financeiro

Competência: 06/2022

do art. 1º EC 105/2019)	45.958,84
77 - Emendas de bancada de Parlamentares (EC nº 100/2019)	3.012,73
79 - Emendas Parlamentares Impositivas - Transferências do Estado	192.619,51
87 - Alienações de Bens destinados a Programas da Educação Básica	31.700,00
88 - Alienações de Bens destinados a Programas de Saúde	2.514,14
89 - Alienações de Bens destinados a Outros Programas	18.302,84
<b>Total de Caixa e Equivalentes de Caixa - Recursos Vinculados (II)</b>	<b>2.238.221,20</b>
<b>TOTAL GERAL (I + II)</b>	<b>5.214.088,86</b>




**Município de SÃO BERNARDINO**

Saldo para o exercício seguinte - Depósitos restituíveis e valores vinculados - Anexo 5.2 ao Balanço Financeiro

Competência: 06/2022

<b>Código</b>	<b>Especificação</b>	<b>Valor</b>
<b>1.1.3.0.0.00.00, F</b>	<b>DEPÓSITOS RESTITUÍVEIS E VALORES VINCULADOS - RECURSOS ORDINÁRIOS</b>	
	00 - Recursos Ordinários	1.580,89
	<b>Total de Depósitos Restituíveis e Valores Vinculados - Recursos Ordinários (I)</b>	<b>1.580,89</b>
<b>1.1.3.0.0.00.00, F</b>	<b>DEPÓSITOS RESTITUÍVEIS E VALORES VINCULADOS - RECURSOS VINCULADOS</b>	
	01 - Receitas de Impostos e Transf de Impostos: Educação	225,88
	02 - Receitas de Impostos e Transf de impostos: Saúde	-112,94
	18 - Transf. do FUNDEF/FUNDEB - (aplic. remuneração dos prof. do Magist. em efet exercício na Ed. Bá	-225,88
	38 - Transferências do Sistema Único de Saúde – SUS/União	948,55
	54 - Transferências provenientes do Governo Federal destinadas ao vencimento dos agentes comunitário	-835,61
	77 - Emendas de bancada de Parlamentares (EC nº 100/2019)	282,35
	<b>Total de Depósitos Restituíveis e Valores Vinculados - Recursos Vinculados (II)</b>	<b>282,35</b>
	<b>TOTAL GERAL (I + II)</b>	<b>1.863,24</b>



**Município de SÃO BERNARDINO**

Saldo para o exercício seguinte - Investimentos e aplicações temporárias a curto prazo, segundo as Fontes de Recursos - Anexo 5.3 ao Balanço Financeiro.

Competência: 06/2022

<b>Código</b>	<b>Especificação</b>	<b>Valor</b>
1.1.4.0.0.00.00, F	<b>INVESTIMENTOS E APLIC TEMPORARIAS CURTO PRAZO - RECURSOS ORDINÁRIOS</b>	
	<b>Total de Investimentos e Aplic. Temporários de Curto Prazo - Recursos Ordinários (I)</b>	
1.1.4.0.0.00.00, F	<b>INVESTIMENTOS E APLIC TEMPORARIAS CURTO PRAZO - RECURSOS VINCULADOS</b>	
	<b>Total de Investimentos e Aplic. Temporários de Curto Prazo - Recursos Vinculados (II)</b>	
	<b>TOTAL GERAL (I + II)</b>	



Município de SÃO BERNARDINO

Competência: 06/2022

<b>ATIVO</b>	<b>Exercício Atual</b>	<b>Exercício Anterior</b>
<b>ATIVO CIRCULANTE</b>		
Caixa e Equivalentes de Caixa	5.214.088,86	5.100.815,18
Créditos a Curto Prazo	212.404,71	212.404,71
Créditos Tributários a Receber	212.404,71	212.404,71
Clientes	0,00	0,00
Créditos de Transferências a Receber	0,00	0,00
Empréstimos e Financiamentos Concedidos	0,00	0,00
Dívida Ativa Tributária	0,00	0,00
Dívida Ativa Não Tributária	0,00	0,00
(-) Ajuste de Perdas de Créditos a Curto Prazo	0,00	0,00
Demais Créditos e Valores a Curto Prazo	15.710,21	12.043,90
Investimentos e Aplicações Temporárias a Curto Prazo	0,00	0,00
Títulos e valores mobiliários	0,00	0,00
Investimento do RPPS	0,00	0,00
Aplicação temporária em metais preciosos	0,00	0,00
Aplicações em segmentos de Imóveis	0,00	0,00
Investimento e aplicações temporárias de curto prazo - RPPS	0,00	0,00
(-) Ajustes de Perdas e Investimentos de aplicações temporários	0,00	0,00
Estoques	0,00	0,00
<b>Ativo Não Circulante Mantido Para Venda</b>	<b>0,00</b>	<b>0,00</b>
Ativo biológico	0,00	0,00
<b>Variação Patrimoniais Diminutivas Pagas Antecipadamente</b>	<b>21.261,77</b>	<b>15.906,18</b>
<b>Total do Ativo Circulante</b>	<b>5.463.465,55</b>	<b>5.341.169,97</b>
<b>ATIVO NÃO CIRCULANTE</b>		
Ativo Realizável a Longo Prazo	472.783,04	386.504,25
Créditos a Longo Prazo	472.783,04	386.504,25
Créditos Tributários a Receber	0,00	0,00
Clientes	0,00	0,00

Município de SÃO BERNARDINO

Competência: 06/2022

Empréstimos e Financiamentos Concedidos	0,00	0,00
Dívida Ativa Tributária	206.222,67	152.997,23
Dívida Ativa Não Tributária	266.560,37	233.507,02
Créditos previdenciários do RPPS	0,00	0,00
Créditos de Transferências a receber a longo prazo	0,00	
Outros créditos a longo prazo	0,00	0,00
(-) Ajuste de Perdas de Créditos a Longo Prazo	0,00	0,00
Demais Créditos e Valores a Longo Prazo	0,00	0,00
Investimentos e Aplicações Temporárias a Longo Prazo	0,00	0,00
Estoques	0,00	0,00
Ativo biológico	0,00	
VPD Pagas Antecipadamente	0,00	0,00
Investimentos	0,00	0,00
Participações Permanentes	0,00	0,00
Participações Avaliadas pelo Método de Equivalência Patrimonial	0,00	0,00
Participações Avaliadas pelo Método de Custo	0,00	0,00
(-) Redução ao Valor Recuperável de Participação Permanente	0,00	0,00
Propriedades para Investimento	0,00	0,00
(-) Depreciação acumulada de Investimentos	0,00	0,00
(-) Redução do Valor Recuperável de Propriedade para Investimento	0,00	0,00
Investimento do RPPS de Longo Prazo	0,00	0,00
(-) Redução ao Valor Recuperável de Investimento do RPPS	0,00	0,00
Demais Investimentos Permanentes	0,00	0,00
(-) Redução ao Valor Recuperável de Investimento do RPPS - fundo em repartição	0,00	
(-) Redução ao Valor Recuperável de Investimento - demais investimentos permanentes	0,00	
Imobilizado	27.573.059,96	20.675.868,60
<b>Bens Móveis</b>	<b>12.527.738,98</b>	<b>9.400.204,66</b>
(-) Depreciação, exaustão e amortizações acumuladas - Bens Móveis	-3.405.683,96	-3.111.887,14
<b>(-) Redução ao valor recuperável do imobilizado - Bens Móveis</b>	<b>0,00</b>	<b>0,00</b>
Bens Imóveis	20.104.945,70	15.761.446,21

Município de SÃO BERNARDINO

Competência: 06/2022

<b>(-) Depreciação, exaustão e amortizações acumuladas Imóveis</b>		
	<b>-1.653.940,76</b>	<b>-1.373.895,13</b>
(-) Redução ao valor recuperável do imobilizado - Bens Imóveis	0,00	0,00
<b>Intangível</b>	<b>0,00</b>	<b>0,00</b>
Diferido	0,00	0,00
Total do Ativo Não Circulante	28.045.843,00	21.062.372,85
<b>TOTAL DO ATIVO</b>	<b>33.509.308,55</b>	<b>26.403.542,82</b>
<b>PASSIVO E PATRIMÔNIO LÍQUIDO</b>	<b>Exercício Atual</b>	<b>Exercicio Anterior</b>
<b>PASSIVO CIRCULANTE</b>		
Obrigações Trabalhistas, Previdenciárias e Assistenciais a Pagar a Curto Prazo	1.390.497,44	1.297.277,47
<b>Empréstimos e Financiamentos a Curto Prazo</b>	<b>0,00</b>	<b>0,00</b>
Fornecedores e Contas a Pagar a Curto Prazo	5.500,00	5.500,00
Obrigações Fiscais a Curto Prazo	13.299,13	6.921,41
Transferencias fiscais a curto prazo	0,00	0,00
Provisões a Curto Prazo	0,00	0,00
Demais Obrigações a Curto Prazo	1.118.849,64	189.213,38
Total do Passivo Circulante	2.528.146,21	1.498.912,26
<b>PASSIVO NÃO CIRCULANTE</b>		
Obrigações Trabalhistas, Previdenciárias e Assistenciais a Pagar a Longo Prazo	0,00	0,00
Empréstimos e Financiamentos a Longo Prazo	0,00	0,00
<b>Fornecedores e Contas a Pagar a Longo Prazo</b>	<b>0,00</b>	<b>0,00</b>
Obrigações Fiscais a Longo Prazo	0,00	0,00
Transferencias fiscais a longo prazo	0,00	0,00
Provisões a Longo Prazo	0,00	0,00
Provisões Matemáticas Previdenciárias	0,00	0,00
<b>Demais Provisões a Longo Prazo</b>	<b>0,00</b>	<b>0,00</b>
Demais Obrigações a Longo Prazo	0,00	0,00
<b>Resultado Diferido</b>	<b>0,00</b>	<b>0,00</b>
Total do Passivo Não Circulante	0,00	0,00

Município de SÃO BERNARDINO

Competência: 06/2022

<b>TOTAL DO PASSIVO</b>	<b>2.528.146,21</b>	<b>1.498.912,26</b>
<b>PATRIMÔNIO LÍQUIDO</b>		
Patrimônio Social e Capital Social	12.149.871,15	12.149.871,15
Adiantamento para Futuro Aumento de Capital	0,00	0,00
Reservas de Capital	0,00	0,00
Ajustes de Avaliação Patrimonial	0,00	0,00
<b>Reservas de Lucros</b>	<b>0,00</b>	<b>0,00</b>
Demais Reservas	0,00	0,00
Resultados Acumulados	18.831.291,19	12.754.759,41
Resultado do Exercício	6.076.531,78	2.924.539,79
<b>Resultado de Exercícios Anteriores</b>	<b>12.754.759,41</b>	<b>9.830.219,62</b>
Ajustes de exercícios anteriores	0,00	0,00
outros Resultados	0,00	0,00
(-) Ações/Cotas em Tesouraria	0,00	0,00
Total do Patrimônio Líquido	30.981.162,34	24.904.630,56
<b>TOTAL DO PASSIVO E DO PATRIMÔNIO LÍQUIDO</b>	<b>33.509.308,55</b>	<b>26.403.542,82</b>



## QUADRO DOS ATIVOS E PASSIVOS FINANCEIROS E PERMANENTES

Município de SÃO BERNARDINO

Competência: 06/2022

	Exercício Atual	Exercício Anterior
<b>ATIVO (I)</b>		
ATIVO FINANCEIRO	5.215.952,10	5.100.815,18
ATIVO PERMANENTE	28.293.356,45	21.302.727,64
<b>Total do Ativo</b>	<b>33.509.308,55</b>	<b>26.403.542,82</b>
<b>PASSIVO (II)</b>		
PASSIVO FINANCEIRO	2.264.054,34	3.216.457,96
PASSIVO PERMANENTE	2.509.347,08	1.486.490,85
<b>Total do Passivo</b>	<b>4.773.401,42</b>	<b>4.702.948,81</b>
<b>SALDO PATRIMONIAL(III) = (I - II)</b>	<b>28.735.907,13</b>	<b>21.700.594,01</b>







## QUADRO DAS CONTAS DE COMPENSAÇÃO

Município de SÃO BERNARDINO

Competência: 06/2022

<b>ATOS POTENCIAIS ATIVOS</b>	<b>Exercício Atual</b>	<b>Exercicio Anterior</b>
Garantias e Contragarantias Recebidas	0,00	0,00
Direitos Conveniados e Outros Instrumentos Congêneres	0,00	0,00
Direitos Contratuais	0,00	0,00
Demandas Judiciais	0,00	
<b>Outros Atos Potenciais Ativos</b>	<b>0,00</b>	<b>0,00</b>
Total dos Atos Potenciais Ativos	0,00	0,00
<hr/>		
<b>ATOS POTENCIAIS PASSIVOS</b>	<b>Exercício Atual</b>	<b>Exercicio Anterior</b>
Garantias e Contragarantias Concedidas	0,00	0,00
Obrigações Conveniadas e Outros Instrumentos Congêneres	0,00	0,00
Obrigações Contratuais	12.780.196,57	4.949.222,07
<b>Demandas Judiciais</b>	<b>0,00</b>	
Outros Atos Potenciais Passivos	0,00	0,00
Total dos Atos Potenciais Passivos	12.780.196,57	4.949.222,07





**BALANÇO PATRIMONIAL - ANEXO 14**  
**DEMONSTRATIVO DO SUPERÁVIT/DÉFICIT FINANCEIRO**

Município de SÃO BERNARDINO

Competência: 06/2022

FONTES DE RECURSOS	Exercício Atual	Exercício Anterior
00 - Recursos Ordinários	2.024.322,90	1.633.001,83
01 - Receitas de Impostos e Transf de Impostos: Educação	225,88	-5.000,00
02 - Receitas de Impostos e Transf de impostos: Saúde	35.331,68	18.439,01
07 - Contribuição de Intervenção no Domínio Econômico - CIDE	7.281,94	317,46
08 - Contribuição para o Custeio dos Serviços de Iluminação Pública - COSIP	5.677,24	3.108,73
10 - Convênio de Trânsito - Militar	13.769,14	16.813,57
11 - Convênio de Trânsito - Civil	29.482,08	28.170,01
12 - Convênio de Trânsito - Prefeitura	2.478,17	18.346,04
18 - Transf. do FUNDEF/FUNDEB - (aplic. remuneração dos prof. do Magist. em efet exercício na Ed. Bá	-225,88	3.982,80
19 - Transferências do FUNDEF/FUNDEB - (aplicação em outras despesas da Educação Básica)	62.858,62	2.276,67
34 - Transferências de Convênios – União/Outros (não relacionados à educação/saúde/assistência socia	0,00	9.086,64
35 - Transferências do Sistema Único de Assistência Social – SUAS/União	74.847,47	85.068,08
36 - Salário-Educação	37.447,03	53.228,01
37 - Outras Transferências do Fundo Nacional de Desenvolvimento da Educação – FNDE (não repassadas p	2.564,96	2.564,96
38 - Transferências do Sistema Único de Saúde – SUS/União	58.502,94	282.172,13
39 - Fundo Especial do Petróleo e Transferências Decorrentes de Compensação Financeira pela Exploraç	172.640,10	41.663,33
42 - Outras Transferências Legais e Constitucionais – União	0,00	535,91
43 - Recursos do Programa Nacional de Alimentação Escolar - PNAE	1.952,68	1.937,48
44 - Recursos do Programa Nacional de Apoio ao Transporte Escolar - PNATE	5.335,02	25.569,00
50 - Cessão onerosa - Lei nº 13.885/201	5.489,67	0,00
54 - Transferências provenientes do Governo Federal destinadas ao vencimento dos agentes comunitário	18.260,70	0,00
55 - Assistência Financeira Transporte Coletivo – Art. 5º, inciso IV - EC nº 123/2022	1.975,31	0,00
62 - Transferências de Convênios – Estado/Educação	175.928,81	190.548,74
64 - Transferências de Convênios – Estado/Outros (não relacionados à educação/saúde/assistência socia	0,00	13.841,92
65 - Transferências do Sistema Único de Assistência Social – SUAS/Estado	123.879,83	143.579,05
67 - Transferências do Sistema Único de Saúde – SUS/Estado	233.551,44	127.966,03





**BALANÇO PATRIMONIAL - ANEXO 14**  
**DEMONSTRATIVO DO SUPERÁVIT/DÉFICIT FINANCEIRO**

Município de SÃO BERNARDINO

Competência: 06/2022

68 - Outras Transferências Legais e Constitucionais - Estado	-435.999,46	-1.037.669,40
76 - Emendas Parlamentares Individuais - Transferência especial (Inciso I do art. 1º EC 105/2019)	45.958,84	5.895,63
77 - Emendas de bancada de Parlamentares (EC nº 100/2019)	3.295,08	2.081,25
78 - Emendas Parlamentares Individuais - Transferência com finalidade definida (Inciso II do art. 1º)	-70,92	-54.373,88
79 - Emendas Parlamentares Impositivas - Transferências do Estado	192.619,51	270.560,84
87 - Alienações de Bens destinados a Programas da Educação Básica	31.700,00	0,00
88 - Alienações de Bens destinados a Programas de Saúde	2.514,14	5,06
89 - Alienações de Bens destinados a Outros Programas	18.302,84	640,32
<b>TOTAL</b>	<b>2.951.897,76</b>	<b>1.884.357,22</b>



**DEMONSTRAÇÃO DAS VARIAÇÕES PATRIMONIAIS - ANEXO 15**

**Município de SÃO BERNARDINO**

**Competência: 06/2022**

	<b>Exercício Atual</b>	<b>Exercício Anterior</b>
<b>VARIAÇÕES PATRIMONIAIS AUMENTATIVAS</b>		
<b>Impostos, Taxas e Contribuições de Melhoria</b>	<b>890.220,17</b>	<b>794.014,19</b>
Impostos	835.658,43	746.423,54
Taxas	54.496,58	47.590,65
Contribuição de Melhoria	65,16	0,00
<b>Contribuições</b>	<b>55.366,20</b>	<b>47.048,85</b>
Contribuições Sociais	0,00	0,00
Contribuições de Intervenção no Domínio Econômico	5.113,36	1.222,69
Contribuição de Iluminação Pública	50.252,84	45.826,16
Contribuições de Interesse das Categorias Profissionais	0,00	0,00
<b>Exploração e Venda de Bens, Serviços e Direitos</b>	<b>189.137,42</b>	<b>196.991,32</b>
Venda de Mercadorias	0,00	0,00
Venda de Produtos	0,00	0,00
Exploração de Bens e Direitos e Prestação de Serviços	189.137,42	196.991,32
<b>Variações Patrimoniais Aumentativas Financeiras</b>	<b>572.058,39</b>	<b>164.341,12</b>
Juros e Encargos de Empréstimos e Financiamentos Concedidos	0,00	0,00
Juros e Encargos de Mora	1.315,06	30.540,13
Variações Monetárias e Cambiais	0,00	0,00
Descontos Financeiros Obtidos	0,00	0,00
Remuneração de Depósitos Bancários e Aplicações Financeiras	570.743,33	133.800,99
Juros e Encargos de Empréstimos Obtidos	0,00	0,00
Outras Variações Patrimoniais Aumentativas - Financeiras	0,00	0,00
<b>Transferências e Delegações Recebidas</b>	<b>33.780.967,01</b>	<b>25.746.380,65</b>
Transferências Intragovernamentais	4.657.215,87	4.083.011,32
Transferências Intergovernamentais	29.123.751,14	21.663.369,33
Transferências das Instituições Privadas	0,00	0,00
Transferências das Instituições Multigovernamentais	0,00	0,00
Transferências de Consórcios Públicos	0,00	0,00
Transferências do Exterior	0,00	0,00
Execução orçamentária delegada de Entes	0,00	0,00
Transferências de Pessoas Físicas	0,00	0,00
Outras Transferências Delegadas Recebidas	0,00	0,00

**DEMONSTRAÇÃO DAS VARIAÇÕES PATRIMONIAIS - ANEXO 15**

**Município de SÃO BERNARDINO**

**Competência: 06/2022**

Valorização e Ganhos com Ativos e Desincorporação de Passivos	219.403,97	92.112,00
Reavaliação de Ativos	0,00	0,00
Ganhos com Alienação	219.403,97	0,00
Ganhos com Incorporação de Ativos	0,00	92.112,00
Ganhos Desincorporação de Passivos	0,00	0,00
Cancelamento de Restos a Pagar	0,00	0,00
Reversão da Redução do Valor Recuperável	0,00	0,00
<b>Outras Variações Patrimoniais Aumentativas</b>	<b>1.102.589,23</b>	<b>1.282.296,56</b>
Variação Patrimonial Aumentativa a Classificar	0,00	0,00
Resultado Positivo de Participações	0,00	0,00
Reversão de Provisões e Ajustes de Perdas	973,07	635,54
Diversas Variações Patrimoniais Aumentativas	1.101.616,16	1.281.661,02
<b>Total das Variações Patrimoniais Aumentativas (I)</b>	<b>36.809.742,39</b>	<b>28.323.184,69</b>
<b>VARIAÇÕES PATRIMONIAIS DIMINUTIVAS</b>		
<b>Pessoal e Encargos</b>	<b>9.774.373,34</b>	<b>8.507.482,71</b>
Remuneração a Pessoal	7.926.435,64	6.935.788,05
Encargos Patronais	1.671.052,01	1.410.084,95
Benefícios a Pessoal	0,00	0,00
Outras Variações Patrimoniais Diminutivas - Pessoal e Encargos	176.885,69	161.609,71
<b>Benefícios Previdenciários e Assistenciais</b>	<b>207.044,95</b>	<b>253.763,64</b>
Aposentadorias e Reformas	1.939,36	2.061,50
Pensões	14.028,94	11.667,24
Benefícios de Prestação Continuada	0,00	0,00
Benefícios Eventuais	0,00	0,00
Políticas Públicas de Transferência de Renda	0,00	0,00
Outros Benefícios Previdenciários e Assistenciais	191.076,65	240.034,90
<b>Uso de Bens, Serviços e Consumo de Capital Fixo</b>	<b>9.209.101,76</b>	<b>7.702.974,09</b>
Uso de Material de Consumo	4.479.901,74	3.585.470,34
Serviços	3.633.676,44	3.231.345,58
Depreciação, Amortização e Exaustão	1.095.523,58	886.158,17
<b>Variações Patrimoniais Diminutivas Financeiras</b>	<b>39.100,10</b>	<b>0,00</b>

**DEMONSTRAÇÃO DAS VARIAÇÕES PATRIMONIAIS - ANEXO 15**

**Município de SÃO BERNARDINO**

**Competência: 06/2022**

Juros e Encargos de Empréstimos e Financiamentos Obtidos	0,00	0,00
Juros e Encargos de Mora	39.100,10	0,00
Variações Monetárias e Cambiais	0,00	0,00
Descontos Financeiros Concedidos	0,00	0,00
Remuneração negativa de depósitos bancários e aplicações financeiras	0,00	
<b>Juros e Encargos de Empréstimos e Financiamentos Concedidos</b>	<b>0,00</b>	<b>0,00</b>
Outras Variações Patrimoniais Diminutivas - Financeiras	0,00	0,00
<b>Transferências e Delegações Concedidas</b>	<b>11.124.771,14</b>	<b>8.576.917,98</b>
Transferências Intragovernamentais	4.642.215,87	4.083.011,32
Transferências Intergovernamentais	3.900.040,20	3.133.099,21
Transferências às Instituições Privadas	156.322,20	134.976,36
Transferências às Instituições Multigovernamentais	0,00	0,00
Transferências aos Consórcios Públicos	2.426.192,87	1.225.831,09
Transferências ao Exterior	0,00	0,00
<b>Execução Orçamentária Delegada a Entes</b>	<b>0,00</b>	<b>0,00</b>
Outras Transferências e Delegações Concedidas	0,00	0,00
<b>Desvalorização e Perda de Ativos e Incorporação de Passivos</b>	<b>65.601,79</b>	<b>0,00</b>
Reavaliação, redução a Valor Recuperável e Ajuste para Perdas	0,00	0,00
Perdas com Alienação	65.601,79	0,00
Perdas Involuntárias	0,00	0,00
<b>Incorporação de Passivos</b>	<b>0,00</b>	<b>0,00</b>
Desincorporação de Ativos	0,00	0,00
<b>Tributárias</b>	<b>272.916,97</b>	<b>193.606,39</b>
<b>Impostos, Taxas e Contribuições de Melhoria</b>	<b>187,53</b>	<b>155,21</b>
Contribuições	272.729,44	193.451,18
<b>Custo das Mercadorias Vendidas, dos Produtos Vendidos e dos Serviços Prestados</b>	<b>0,00</b>	<b>0,00</b>
Custo de Mercadorias Vendidas	0,00	0,00
<b>Custo de Produtos Vendidos</b>	<b>0,00</b>	<b>0,00</b>
Custo de Serviços Prestados	0,00	0,00
<b>Outras Variações Patrimoniais Diminutivas</b>	<b>40.300,56</b>	<b>163.900,09</b>
Premiações	28.913,94	37.037,27
Resultado Negativo de Participações	0,00	0,00

DEMONSTRAÇÃO DAS VARIAÇÕES PATRIMONIAIS - ANEXO 15

Município de SÃO BERNARDINO

Competência: 06/2022

Incentivos	0,00	0,00
Subvenções Econômicas	0,00	0,00
Participações e Contribuições	0,00	0,00
<b>Constituição de Provisões</b>	<b>0,00</b>	<b>0,00</b>
Diversas Variações Patrimoniais Diminutivas	11.386,62	126.862,82
<b>Total das Variações Patrimoniais Diminutivas (II)</b>	<b>30.733.210,61</b>	<b>25.398.644,90</b>
<b>RESULTADO PATRIMONIAL DO PERÍODO (I -II)</b>	<b>6.076.531,78</b>	<b>2.924.539,79</b>

Município de SÃO BERNARDINO

Competência: 06/2022

	Exercício Atual
<b>FLUXOS DE CAIXA DAS ATIVIDADES OPERACIONAIS</b>	
<b>Ingressos</b>	34.273.763,02
Receita Tributária	760.570,54
Receita de Contribuições	50.252,84
Receita Patrimonial	36.519,16
Receita Agropecuária	0,00
<b>Receita Industrial</b>	0,00
Receita de Serviços	201.408,82
Remuneração das Disponibilidades	570.743,33
Outras Receitas Derivadas e Originárias	26.250,44
<i>Transferências recebidas</i>	26.300.085,36
Outros ingressos operacionais	6.327.932,53
<b>Desembolsos</b>	26.323.876,75
<b>Pessoal e demais despesas</b>	19.837.758,78
Juros e encargos da dívida	0,00
Transferências concedidas	156.322,20
Outros desembolsos operacionais	6.329.795,77
<b>Fluxo de caixa líquido das atividades operacionais (I)</b>	<b>7.949.886,27</b>
<b>FLUXOS DE CAIXA DAS ATIVIDADES DE INVESTIMENTOS</b>	
<b>Ingressos</b>	838.050,00
<i>Alienações de bens</i>	838.050,00
Amortização de empréstimos e financiamentos concedidos	0,00
Outros ingressos de Investimentos	
<b>Desembolsos</b>	8.674.662,59
Aquisição de ativo não circulante	8.661.962,76
Concessão de empréstimos e financiamentos	0,00
Outros desembolsos de investimentos	12.699,83
<b>Fluxo de caixa líquido das atividades de investimentos (II)</b>	<b>-7.836.612,59</b>
<b>FLUXOS DE CAIXA DAS ATIVIDADES DE FINANCIAMENTO</b>	
<b>Ingressos</b>	0,00
<i>Operações de Crédito</i>	0,00



Integralização do capital social de empresas dependentes

0,00

**Outros ingressos de financiamentos**

Desembolsos	0,00
Amortização/Refinanciamento da Dívida	0,00
Outros desembolsos de financiamentos	0,00
Fluxo de caixa líquido das atividades de financiamento (III)	0,00

<b>GERAÇÃO LÍQUIDA DE CAIXA E EQUIVALENTE DE CAIXA (I + II + III)</b>	<b>113.273,68</b>
Caixa e Equivalentes de caixa inicial (*)	5.100.815,18
Caixa e Equivalentes de caixa final (**)	5.214.088,86

(\*) Incluído os valores referentes aos Investimentos temporários a curto prazo inicial, atributo F

(\*\*) Incluído os valores referentes aos Investimentos temporários a curto prazo final, atributo F





**QUADRO DE TRANSFERÊNCIAS RECEBIDAS E CONCEDIDAS**

Município de SÃO BERNARDINO

Competência: 06/2022

	<b>Exercício Atual</b>
<b>TRANSFERÊNCIAS CORRENTES RECEBIDAS</b>	
Intergovernamentais	19.665.232,04
da União	12.647.852,29
de Estados e Distrito Federal	7.017.379,75
de Municípios	0,00
Intragovernamentais	0,00
Outras transferências correntes recebidas	6.634.853,32
<b>Total das Transferências Correntes Recebidas</b>	<b>26.300.085,36</b>
<b>TRANSFERÊNCIAS CONCEDIDAS</b>	
Intergovernamentais	0,00
a União	0,00
a Estados e Distrito Federal	0,00
a Municípios	0,00
Intragovernamentais	0,00
Outras transferências concedidas	156.322,20
<b>Total das Transferências Concedidas</b>	<b>156.322,20</b>





## QUADRO DE DESEMBOLSOS DE PESSOAL E DEMAIS DESPESAS POR FUNÇÃO

**Município de SÃO BERNARDINO**

**Competência: 06/2022**

	<b>Exercício Atual</b>
Legislativa	769.230,67
Judiciária	0,00
Essencial à Justiça	0,00
Administração	2.196.516,79
Defesa Nacional	0,00
Segurança Pública	64.686,02
Relações Exteriores	0,00
Assistência Social	182.551,75
Previdência Social	0,00
Saúde	5.283.349,56
Trabalho	0,00
Educação	4.475.195,99
Cultura	468.813,94
Direitos da Cidadania	987.378,62
Urbanismo	418.206,47
Habituação	70.482,75
Saneamento	0,00
Gestão Ambiental	0,00
Ciência e Tecnologia	0,00
Agricultura	2.205.139,99
Organização Agrária	0,00
Indústria	0,00
Comércio e Serviços	0,00
Comunicações	0,00
Energia	68.034,06
Transporte	1.964.644,19
Desporto e Lazer	242.764,98
Encargos Especiais	440.763,00
Outras Despesas não identificadas	0,00
<b>Total dos Desembolsos de Pessoal e Demais Despesas por Função</b>	<b>19.837.758,78</b>





**QUADRO DE JUROS E ENCARGOS DA DÍVIDA**

**Município de SÃO BERNARDINO**

**Competência: 06/2022**

	<b>Exercício Atual</b>
Juros e Correção Monetária da Dívida Interna	0,00
Juros e Correção Monetária da Dívida Externa	0,00
Outros Encargos da Dívida	0,00
<b>Despesas com Juros, Correção Monetária e Outros encargos da dívida, não classificados na Função 28</b>	<b>0,00</b>
<b>Total dos Juros e Encargos da Dívida</b>	<b>0,00</b>





## DEMONSTRAÇÃO DAS MUTAÇÕES DO PATRIMÔNIO LÍQUIDO

Município de SÃO BERNARDINO

Competência: 06/2022

ESPECIFICAÇÃO	Patrimônio Social e Capital Social	Adiantamento para Futuro Aumento de Capital (AFAC)	Reserva de Capital	Ajuste de Avaliação Patrimonial	Reservas de Lucros	Demais Reservas	Resultados Acumulados	Ações/Cotas em Tesouraria	TOTAL
<b>Saldos iniciais</b>	12.149.871,15	0,00	0,00	0,00	0,00	0,00	12.754.759,41	0,00	24.904.630,56
Ajustes de exercícios anteriores							0,00		0,00
Aumento de capital	0,00	0,00							0,00
Resgate/Reemissão de Ações e Cotas								0,00	0,00
Juros sobre capital próprio									
Resultado do exercício							6.076.531,78		6.076.531,78
Ajustes de avaliação patrimonial				0,00					0,00
Constituição/Reversão de reservas			0,00		0,00	0,00			0,00
Outros							0,00		0,00
Dividendos a distribuir (R\$ ... por ação)									
<b>Saldos finais</b>	12.149.871,15	0,00	0,00	0,00	0,00	0,00	18.831.291,19	0,00	30.981.162,34

**PREFEITURA MUNICIPAL DE SÃO BERNARDINO**  
**Exercício de 2022**  
**CNPJ:01.612.812/0001-50**  
**Notas Explicativas às Demonstrações Contábeis**  
**CONSOLIDADO**

## **1. INFORMAÇÕES GERAIS**

O Município de São Bernardino - SC é pessoa jurídica de direito público interno, inscrita no CNPJ sob nº 01.612.812/0001-50, com sede administrativa localizada na Rua Veronica Scheid, n.12, Centro, CEP 89.982-000.

As atividades operacionais do Município são amparadas pela Lei Municipal nº 1.385/2021 de 07 de Dezembro de 2021 (Lei Orçamentária Anual).

As ações desenvolvidas pelo Município estão agrupadas nas funções de governo previstas na Portaria Ministerial nº 42, de 14 de abril de 1999.

As Demonstrações Contábeis foram elaboradas com base nos dados extraídos do Sistema SAPO, da Betha Sistemas e incluem os dados consolidados da execução orçamentária, financeira e patrimonial dos Poderes: Executivo compreendendo os Órgãos da Administração Direta e seus respectivos Fundos; e Legislativo, compreendendo a Câmara Municipal e referem-se ao exercício financeiro de 2022, coincidindo, por disposição legal, com o ano civil, ou seja, de 1º de janeiro a 31 de dezembro.

Os resultados do exercício de 2022 estão evidenciados nas Demonstrações Contábeis Aplicadas ao Setor Público – DCASP, cujo rol é composto por:

- Balanço Orçamentário;
- Balanço Financeiro;
- Balanço Patrimonial;
- Demonstração das Variações Patrimoniais;
- Demonstração dos Fluxos de Caixa;
- Demonstração das Mutações do Patrimônio Líquido.

Estas notas explicativas fazem parte das demonstrações contábeis e contêm informações relevantes, complementares ou suplementares àquelas não suficientemente evidenciadas ou não constantes nas demonstrações contábeis. Tais notas incluem os critérios utilizados na elaboração das demonstrações, as informações de natureza patrimonial, orçamentária, legal e de desempenho,

bem como outros eventos não suficientemente evidenciados ou não constantes nas referidas demonstrações.

## **2. DIRETRIZES CONTÁBEIS**

As Demonstrações Contábeis da Prefeitura Municipal de São Bernardino, estado de Santa Catarina, foram elaboradas de acordo com os critérios de avaliação dos elementos patrimoniais e as práticas contábeis emanadas pela Lei nº 4.320/1964. Foram observadas as normas, instruções e procedimentos contábeis atinentes ao atual processo gradual de transição, em virtude da convergência aos padrões internacionais de Contabilidade Pública e conforme as exigências da Lei 4.320/64.

## **3. BALANÇO ORÇAMENTÁRIO CONSOLIDADO**

Em conformidade com a Lei Federal nº 4.320/1964 e a Lei Complementar nº 101/2000 e alterações que estabelecem normas de finanças públicas voltadas para a responsabilidade na gestão fiscal, o orçamento consolidado da Prefeitura do Município de São Bernardino - SC, para o exercício de 2022, instituído por meio da Lei Municipal nº 1.385/2021, de 07 de dezembro de 2021, que estimou a receita e fixou a despesa em R\$ 19.838.420,00 (dezenove milhões e oitocentos e trinta e oito mil e quatrocentos e vinte reais). O referido Orçamento compreende o Orçamento Fiscal e da Seguridade Social Consolidado referentes aos Poderes Executivo e Legislativo, seus Fundos Especiais, Órgãos e Entidades da Administração Direta.

### **3.1 – Execução Orçamentária:**

#### **3.1.1 – Execução Orçamentária da Receita:**

A previsão inicial da Receita consolidada em 2022 foi de R\$19.838.420,00, e o valor arrecadado foi de R\$28.783.880,49, o que representou 45,09 % a maior que a receita prevista.

As Receitas Correntes somaram 23.548.358,22, o que representou 81,81% da arrecadação total. Dentre as que mais se destacaram estão as Receitas com



(Impostos, Taxas e Contribuições de Melhorias), que totalizaram R\$ 765.994,54; e as (Transferências Correntes) que totalizaram R\$ 21.886.030,92, ou seja, somando essas receitas chegam ao percentual de 78,70% da Receita total arrecadada.

As Receitas de Capital por sua vez, não tinham previsão de arrecadação, porém foram de R\$ 5.235.522,37 oriundos de transferências do Estado, transferências da União e alienações de bens.

### 3.1.2 Dos créditos adicionais

O total dos créditos adicionais especiais e suplementares por conta do excesso de arrecadação e do superávit financeiro do exercício anterior perfizeram o valor de R\$ 17.165.552,77, distribuídos conforme itens 3.1.2.1 e 3.1.2.2 a seguir.

#### 3.1.2.1 Dos créditos adicionais suplementares:

Durante o Exercício, foram abertos os créditos adicionais suplementares com a utilização do superávit financeiro do exercício anterior no valor de R\$ 3.543.484,01 e o valor de R\$ 13.622.068,76, relativo a excesso de arrecadação por conta de convênios e transferências intergovernamentais.

#### 3.1.2.2 Dos créditos adicionais especiais:

Foram abertos créditos adicionais especiais no valor de R\$ 1.407.523,78.

### 3.1.3 - Execução Orçamentária da Despesa:

Os registros de classificação da despesa foram efetuados em conformidade com o Manual de Contabilidade Aplicada ao Setor Público – MCASP, 7ª edição, expedido pela Secretaria do Tesouro Nacional e pela Portaria Conjunta STN/SOF nº 163/2001.

O total da despesa consolidada empenhada no exercício de 2022 foi de R\$36.131.428,41, destes foram anulados R\$ 8.011.328,56, ficando o total de

R\$ 28.120.099,85 empenhados, foram liquidados R\$ 25.923.628,40, e as despesas pagas foram de R\$ 25.910.329,27, o pagamento efetuado representa 92,14% da despesa empenha e 99,95% da liquidada.

Das despesas empenhadas em R\$:

Despesas Correntes	20.083.475,28
Pessoal e Encargos Sociais	10.525.830,66
Outras Despesas Correntes	9.557.644,62
Despesas de Capital	8.036.624,57
Investimentos	8.036.624,57
<b>Total</b>	<b>28.120.099,85</b>

### 3.1.4 – Resultado Orçamentário

A confrontação entre a Receita arrecadada e a Despesa empenhada apresentou no exercício de 2022 um Superávit orçamentário no valor de R\$663.780,64. Evidenciando equilíbrio entre os valores arrecadados e as despesas empenhadas no exercício.

### 3.1.5 – Restos a Pagar

#### 3.1.5.1 Restos à Pagar Não Processados;

O valor dos restos a pagar foram de R\$ 2.196.471,45.

Os Restos a Pagar Processados;

Os restos a pagar foram de R\$ 13.299,13.

## 4 – BALANÇO FINANCEIRO CONSOLIDADO

O Balanço Financeiro do Município de São Bernardino - SC evidencia os valores dos ingressos orçamentários e extra orçamentários em confrontação

com os desembolsos orçamentários e extra orçamentários, classificados em recursos ordinários e vinculados, apresentando os saldos das disponibilidades financeiras iniciais e finais.

No exercício de 2022 o Balanço Financeiro Consolidado apresentou a seguinte composição:

4.1 A Receita Orçamentária totalizou R\$28.783.880,49, desse total a Receita Ordinária somou R\$20.366.057,50, enquanto que a receita vinculada fez o montante de R\$ 8.417.822,99.

4.2 A Despesa Orçamentária fez o total de R\$ 28.120.099,85, desse total o valor de R\$ 19.648.162,35 refere-se a recursos livres e R\$ 8.471.937,50 a recursos vinculados.

4.3 Da apuração do resultado consolidado:

Abaixo o quadro demonstrando as disponibilidades:

RESUMO - Apuração Resultado Consolidado em 31/12/2022				
Recurso	Saldo Financeiro	DDO	Restos à pagar	Apuração de saldo
Próprio	3.534.707,42	0,00	1.048.031,87	2.486.675,55
Vinculados	1.679.381,44	0,00	1.216.022,47	463.358,97
Total	5.214.088,86	0,00	2.264.054,34	2.950.034,52

O saldo da disponibilidade financeira apresentada pelo Balanço Financeiro em 31/12/2022 foi de R\$2.950.034,52.

Analisando o quadro acima, os valores demonstrados serão utilizados nas suplementações por superávit financeiro das despesas de acordo com os saldos em suas respectivas fontes.

Entretanto, analisando de forma geral, o Município possui recursos próprios e vinculados suficientes para cobrir o as obrigações demonstradas em restos a pagar.

## 5 – BALANÇO PATRIMONIAL CONSOLIDADO

O Balanço Patrimonial (BP) anexo 14, demonstra os lançamentos realizados nos grupos 1 (ativo) e 2 (passivo e patrimônio líquido) e visa expressar qualitativa e quantitativamente o Patrimônio do Município, demonstrando a situação de Bens, Direitos e Obrigações em determinado momento, considerada a origem e aplicação dos recursos a disposição das Aziendas Públicas.

O Balanço Patrimonial, em conformidade com as NBCTSP, é composto por cinco grandes grupos, quais sejam:

- Ativo e Passivo Circulante; - Ativo e Passivo Não Circulante; e - Patrimônio Líquido.

### 5.1 – Ativo:

O Ativo do Município em 31/12/2022 totalizou um montante de R\$33.509.308,55.

O Ativo Circulante, de curto prazo, que engloba os elementos patrimoniais disponíveis para realização imediata ou com expectativa de realização até o término do exercício seguinte, alcançou a soma de R\$5.463.465,55; desse total, R\$ 5.214.088,86, representam a conta caixa e equivalentes, representa 95,44% do Ativo Circulante.

O Ativo Não Circulante, de longo prazo, que contém os elementos cuja expectativa de realização extrapola o término do exercício seguinte, totalizou R\$28.045.843,00 que é do imobilizado equivalente a aproximadamente 83,70% do Ativo total que é de R\$33.509.308,55.

O Estoque da Dívida Ativa tributária e não tributária possui saldo contábil de R\$472.783,04 o qual é o mesmo constante no Setor de Tributos em 31/12/2022 corrigido o saldo e ajustado as perdas levando em conta o histórico de recebimento da Dívida Ativa.

Quanto ao Ativo Imobilizado ressalta-se que os critérios de avaliação se dá inicialmente pelo custo de aquisição, conforme preceitua o artigo 106, II, da lei nº 4.320/64, enquanto que os bens em inventário de regularização sofrerão atualização e terão como avaliação inicial, considerando o critério do “valor justo”, equivalente ao preço de mercado, em decorrência das convergências às Normas Contábeis.

A regularização Patrimonial foi implantada em 2014 com o levantamento físico, os valores demonstrados na contabilidade são os mesmos constantes no registro patrimonial do sistema de registro patrimonial, todos os bens são identificados com o número de registro do bem.

O Poder Legislativo vem fazendo a depreciação bimestralmente, nos termos da legislação vigente.

#### 5.2 – Passivo e Patrimônio Líquido:

O total do Passivo é de R\$2.528.146,21.

O Passivo Circulante, que corresponde a valores exigíveis até o final do exercício seguinte; OBRIGAÇÕES TRABALHISTAS, PREVIDENCIÁRIAS E ASSISTENCIAIS A PAGAR A CURTO PRAZO em R\$1.390.497,44 este valor refere-se a férias e encargos sociais incidentes sobre as férias provisionadas conforme legislação vigente e representa 55,00% do Passivo total que é de R\$2.528.146,21.

O Patrimônio Líquido totalizou o valor de R\$ 30.981.162,34.

#### Do Resultado Patrimonial

Para averiguar o resultado patrimonial, analisemos:

O Ativo financeiro no exercício de 2022 totalizou o valor de R\$ 5.215.952,10, ou seja, tais recursos encontram-se disponíveis no caixa (bancos) do

Município, enquanto que o Ativo Patrimonial totalizou o valor de R\$28.293.356,45; Já o Passivo Financeiro perfaz o montante de R\$2.264.054,34 e o Passivo Patrimonial de R\$2.509.347,08 a dívida de longo prazo é de R\$ 0,00 restando assim um saldo patrimonial no exercício de 2022 o montante de R\$28.735.907,13.

Assim demonstra um resultado positivo, tanto no financeiro quanto no permanente.

## **6 – DEMONSTRAÇÃO DAS VARIAÇÕES PATRIMONIAIS - DVP - CONSOLIDADAS**

As Demonstrações das Variações Patrimoniais (DVP) demonstram os lançamentos realizados nos grupos 3 (variações patrimoniais diminutivas) e 4 (variações patrimoniais aumentativas) e demonstram as variações quantitativas no patrimônio da entidade. Dessa forma, o resultado patrimonial do período é apurado pelo confronto entre as variações patrimoniais quantitativas aumentativas e diminutivas. O total apurado compõe o saldo patrimonial do Balanço Patrimonial do exercício.

Em 2022, as variações patrimoniais aumentativas somaram R\$36.809.742,39 enquanto as variações patrimoniais diminutivas totalizaram R\$30.733.210,61 o resultado Patrimonial do Exercício foi positivo em R\$ 6.076.531,78.

Merecem destaque nas variações patrimoniais aumentativas as Transferências e Delegações Recebidas, que totalizaram R\$33.780.967,01 as quais referem-se às transferências recebidas da União, Estado e devolução das entidades vinculadas à administração, ou seja, Poder Legislativo e Fundo.

Nas variações patrimoniais diminutivas destacamos as Transferências e Delegações Concedidas, que totalizaram R\$11.124.771,14, tais valores referem-se às transferências concedidas ao Poder Legislativo, ao Fundo Municipal de Saúde e às Instituições Privadas. Merecem ainda destaque, a despesa com remuneração a pessoal e encargos no valor de R\$ 9.774.373,34.

O resultado patrimonial do exercício de 2022 apresentou resultado positivo no valor de R\$6.076.531,78.

## **7 – DEMONSTRAÇÃO DOS FLUXOS DE CAIXA – DFC - CONSOLIDADA**

A Demonstração do Fluxo de Caixa – DFC – apresenta a análise da capacidade da entidade para gerar caixa e equivalentes de caixa e da utilização de recursos próprios e de terceiros em suas atividades, sendo composta pelos fluxos de caixa das atividades operacionais, de investimento e de financiamento, apurando-se a geração líquida de caixa e equivalente de caixa.

A DFC do Município de São Bernardino apresentou ao final do exercício de 2022 os seguintes fluxos responsáveis pela geração líquida de caixa e equivalente de caixa:

Geração Líquida de Caixa e Equivalente de Caixa no valor de R\$113.273,68.

Caixa e Equivalente de Caixa Inicial no valor de R\$5.100.815,18.

Caixa e Equivalente de Caixa Final no valor de R\$5.214.088,86.

## **8 – DEMONSTRAÇÃO DAS MUTAÇÕES DO PATRIMÔNIO LÍQUIDO - DMPL - CONSOLIDADO**

A Demonstração das Mutações do Patrimônio Líquido demonstra a evolução do Patrimônio Líquido da Prefeitura Municipal de São Bernardino e seus órgãos e Unidades.

No exercício de 2022 a DMPL apresentou as seguintes movimentações:

Saldo inicial no valor de R\$24.904.630,56.

Resultado final do exercício atual R\$6.076.531,78

Saldo Final do Exercício de 2022: R\$30.981.162,34.

## 9 – CONCLUSÃO

O presente relatório de Notas Explicativas das Demonstrações Contábeis Aplicadas ao Setor Público – DCASP – foi elaborado com o objetivo de apresentar informações relevantes no contexto da gestão municipal, visando evidenciar de forma mais clara e transparente os dados contidos nos Demonstrativos apresentados resultantes da gestão do exercício de 2022.

Analisando as informações é possível constatar que o Município mantém controle das finanças públicas, de modo que as despesas são inferiores às receitas, mantendo os cofres públicos com saldo positivo.

As Notas Explicativas às Demonstrações Contábeis não é só uma obrigação legal ou mera formalidade, é por meio deste documento que o Governo do Município presta satisfação aos cidadãos Bernardinenses, de forma mais clara e minuciosa. No setor público, no qual o principal usuário da informação é a sociedade, as notas explicativas contribuem para a transparência e também são importantes ferramentas para o exercício do controle social.

A análise das Demonstrações Contábeis do Balanço Geral tem por finalidades a obtenção, a decomposição e a interpretação de valores constantes nos demonstrativos para gerar informações úteis que possibilitem o entendimento das contas do Município, auxiliando também, no processo de tomada de decisão. As notas explicativas foram divididas em cinco partes: Indicadores do Balanço Patrimonial, Análise da Execução Orçamentária, Financeira, das Variações Patrimoniais e Análise da Demonstração dos Fluxos de Caixa e Demonstração das Mutações do Patrimônio Líquido.

As Demonstrações Contábeis constantes deste relatório apresentam valores consolidados do Município de São Bernardino, ou seja, constitui-se das operações dos órgãos e as entidades integrantes do Orçamento Fiscal e do Orçamento da Seguridade Social, quais sejam: Prefeitura Municipal, Câmara Municipal de Vereadores e Fundo Municipal de Saúde. Por fim, as Notas Explicativas visam fornecer as informações necessárias para esclarecimento



da situação patrimonial, ou seja, de determinada conta, saldo ou transação, ou de valores relativos aos resultados do exercício, ou para menção de fatos que podem alterar futuramente tal situação patrimonial.

São Bernardino SC, 10 de Março de 2023.

Dalvir Luiz Ludwig  
Prefeito

Adilson Franco Ribeiro  
Contador CRC SC-030.785/-04



# Município de São Bernardino - SC

Estado de Santa Catarina

Rua Verônica Scheid, 1008 - Centro - 89982-000  
CNPJ 01.612.812/0001-50

## RELATÓRIO DO ÓRGÃO CENTRAL DO SISTEMA DE CONTROLE INTERNO

### PODER EXECUTIVO

Dada a sua relevância, o Controle Interno na Administração Pública constitui determinação de índole constitucional. Dispõe o artigo 31 da Constituição Federal que a fiscalização do Município será exercida pelo Poder Legislativo Municipal, mediante controle externo, e pelos sistemas de controle interno do Poder Executivo Municipal, na forma da lei. Por sua vez o artigo 74 da Magna Carta estabelece que o Sistema de Controle Interno deve ter atuação sistêmica e integrada com o controle externo exercido pelo Poder Legislativo, com apoio do Tribunal de Contas. Veja-se:

Art. 74. Os Poderes Legislativo, Executivo e Judiciário manterão, de forma integrada, sistema de controle interno com a finalidade de:

- I - avaliar o cumprimento das metas previstas no plano plurianual, a execução dos programas de governo e dos orçamentos da União;
- II - comprovar a legalidade e avaliar os resultados, quanto à eficácia e eficiência, da gestão orçamentária, financeira e patrimonial nos órgãos e entidades da administração federal, bem como da aplicação de recursos públicos por entidades de direito privado;
- III - exercer o controle das operações de crédito, avais e garantias, bem como dos direitos e haveres da União;
- IV - apoiar o controle externo no exercício de sua missão institucional.

A Lei Complementar Federal nº 101, de 04 de maio de 2000, denominada Lei de Responsabilidade Fiscal que tem por escopo fundamental o equilíbrio das contas públicas, demonstra claramente ser imprescindível a existência e, principalmente, a eficiência do Controle Interno para a consecução de tal desiderato. O artigo 59 da LRF dispõe:

Art. 59. O Poder Legislativo, diretamente ou com o auxílio dos Tribunais de Contas, e o sistema de controle interno de cada Poder e do Ministério Público, fiscalizarão o cumprimento das normas desta Lei Complementar, com ênfase no que se refere a:

- I - atingimento das metas estabelecidas na lei de diretrizes orçamentárias;
- II - limites e condições para realização de operações de crédito e inscrição em Restos a Pagar;
- III - medidas adotadas para o retorno da despesa total com pessoal ao respectivo limite, nos termos dos arts. 22 e 23;
- IV - providências tomadas, conforme o disposto no art. 31, para recondução dos montantes das dívidas consolidada e mobiliária aos respectivos limites;
- V - destinação de recursos obtidos com a alienação de ativos, tendo em vista as restrições constitucionais e as desta Lei Complementar;
- VI - cumprimento do limite de gastos totais dos legislativos municipais, quando houver.

A nível estadual a Lei Orgânica do Tribunal de Contas (Lei Complementar nº 202, de 15 de dezembro de 2000) dispõe sobre o controle interno em seus artigos 60 a 64. Importante salientar o conteúdo do artigo 61 do referido diploma legal:

Art. 61. No apoio ao controle externo, os órgãos integrantes do sistema de controle interno deverão exercer, dentre outras, as seguintes atividades:

- I - organizar e executar, por iniciativa própria ou por determinação do Tribunal de Contas do Estado, programação de auditorias contábil, financeira, orçamentária, operacional e patrimonial nas unidades administrativas sob seu controle, enviando ao Tribunal os respectivos relatórios;
- II - realizar auditorias nas contas dos responsáveis sob seu controle, emitindo relatório, certificado de auditoria e parecer; e
- III - alertar formalmente a autoridade administrativa competente para que instaure tomada de contas especial sempre que tomar conhecimento de qualquer das ocorrências referidas no caput do art. 10 desta Lei.

No âmbito municipal a instituição, organização, atribuições, atividades e demais disposições relativas ao Sistema de Controle Interno estão estabelecidas em Lei Municipal. O município estruturou o Controle Interno através de decreto, visando dar suporte ao Sistema de Controle Interno Municipal, bem como cumprir o que determina o disposto no artigo 113 da Constituição Federal de 1988, artigo 119 da Lei de Responsabilidade Fiscal e a Lei Complementar Estadual nº 246, de 09 de junho de 2003.



# Município de São Bernardino - SC

Estado de Santa Catarina

Rua Verônica Scheid, 1008 - Centro - 89982-000

CNPJ. 01.612.812/0001-50



## I - Informações e Análise Sobre Matéria Econômica, Financeira, Administrativa e Social

Para a""versos serviços públicos prestados aos munícipes, o poder executivo municipal possui uma estrutura administrada composta de secretarias, diretorias e coordenação. Contando com um quadro de servidores, dentre servidores efetivos, temporários, empregados públicos e comissionados, lotados nos mais diversos órgãos da administração.

### a) Análise da situação Econômica e financeira do Município

Principais indicadores financeiros e econômicos		
Liquidez Financeira		Até Período
(+) Ativo Financeiro		5.215.952,10
(-) Passivo Financeiro		2.284.054,34
<b>Deficit/Superávit</b>		<b>2.951.897,76</b>
Liquidez Corrente		Até Período
(+) Ativo Circulante		5463.465,55
(-) Passivo Circulante		2.528.146,21
<b>Deficit/Superávit</b>		<b>2.935.319,34</b>
Despesa Corrente X Receita Corrente	No Período	Até Período
(-) Despesas Correntes	1.328.616,89	20.083.475,28
(+) Receitas Correntes	2.658.957,94	23.548.358,22
(+) Transferências Recebidas	0,00	0,00
<b>Superávit</b>	<b>1.332.342,05</b>	<b>3.464.882,94</b>
%		85,29
Evolução do Patrimônio Líquido		Até Período
(+) PL Final		31.981.162,34
(-) PL Inicial		24.904.630,56
<b>Deficit/Superávit</b>		<b>6.076.531,78</b>

### b) Análise sobre a Situação Administrativa

**Política de RH:** Orientações, informações, esclarecimento aos servidores públicos

**Condições de Trabalho:** adequadas com uma sala de trabalho independente

**Processos Internos:** acompanhando e fiscalizando como manda as normas imposta pela Administração pública

**Governança em Tecnologia da Informação:** "Beta"

### c) Análise da Atuação da Gestão em Relação aos Aspectos Sociais

**IX - Avaliação do Cumprimento dos Limites Previstos na Lei Complementar nº 101/2000 Relativos a Despesas com Pessoal, Operações de Crédito, Endividamento e do Cumprimento das Metas Fiscais.**

Dispõe o artigo 19 da Lei de Responsabilidade Fiscal.



# Município de São Bernardino - SC

Estado de Santa Catarina

Rua Verônica Scheid, 1008 - Centro - 89982-000

CNPJ. 01.612.812/0001-50

Art. 19: Para os fins do disposto no caput do art. 169 da Constituição, a despesa total com pessoal, em cada período de apuração e em cada ente da Federação, não poderá exceder os percentuais da receita corrente líquida, a seguir discriminados:

- I - União: 50% (cinquenta por cento);
- II - Estados: 60% (sessenta por cento);
- III - Municípios: 60% (sessenta por cento).

O artigo 20 da Lei de Responsabilidade Fiscal dispõe que:

Art. 20: A repartição dos limites globais do art. 19 não poderá exceder os seguintes percentuais:

- ( )
- III - na esfera municipal:
  - a) 6% (seis por cento) para o Legislativo, incluído o Tribunal de Contas do Município, quando houver;
  - b) 54% (cinquenta e quatro por cento) para o Executivo.

O parágrafo único do artigo 22 da Lei de Responsabilidade Fiscal estabelece como limite prudencial o valor de gastos com pessoal até o limite de 95% do percentual máximo estabelecido. Ultrapassado o limite prudencial medidas de contenção de gastos deverão ser adotadas. Veja-se a redação do mencionado parágrafo único do artigo 22 da LRF:

Parágrafo único: Se a despesa total com pessoal exceder a 95% (noventa e cinco por cento) do limite, são vedados ao Poder ou órgão referido no art. 20 que houver incorrido no excesso:

I - concessão de vantagem, aumento, reajuste ou adequação de remuneração a qualquer título, salvo os derivados de sentença judicial ou de determinação legal ou contratual, ressalvada a revisão prevista no inciso X do art. 37 da Constituição;

II - criação de cargo, emprego ou função;

III - alteração de estrutura de carreira que implique aumento de despesa;

IV - provimento de cargo público, admissão ou contratação de pessoal a qualquer título, ressalvada a reposição decorrente de aposentadoria ou falecimento de servidores das áreas de educação, saúde e segurança;

V - contratação de hora extra, salvo no caso do disposto no inciso II do § 6º do art. 57 da Constituição e as situações previstas na lei de diretrizes orçamentárias.

## Despesa com Pessoal:

Gastos com Pessoal No Exercício		Limite		Atingido	
Consolidado	Prudencial	57,0%	R\$ 12.989.979,65	44,82	R\$ 10.214.356,40
	Máximo	60,0%	R\$ 13.873.662,79		
Executivo	Prudencial	51,3%	R\$ 11.690.981,69	41,49	R\$ 9.83.875,040
	Máximo	54,0%	R\$ 12.306.296,51		
Legislativo	Prudencial	5,7%	R\$ 1.298.997,97	2,33%	R\$ 530.481,36
	Máximo	6,0%	R\$ 1.387.368,28		

## Operações de Crédito

Demonstrativo	No Período	Até Período
Apuração	Valor	% Sobre RCL
Receita Corrente Líquida	23.548.358,22	-
Total Considerado para Fins de Apuração	0,00	0,00
Limite Geral Definido Por Resolução	3.767.737,32	16,00
Limite Alerta	3.390.963,58	14,40

## Demonstrativo das Metas Fiscais

Especificação	Fixadas na LDO	Execução	Diferenças
---------------	----------------	----------	------------



# Município de São Bernardino

Estado de Santa Catarina

Rua Verônica Scheid, 1008 - Centro - 89982-000

CNPJ. 01.612.812/0001-50



## RELATÓRIO DO ÓRGÃO CENTRAL DO SISTEMA DE CONTROLE INTERNO

### PODER EXECUTIVO

Dada a sua relevância, o Controle Interno na Administração Pública constitui determinação de índole constitucional. Dispõe o artigo 31 da Constituição Federal que a fiscalização do Município será exercida pelo Poder Legislativo Municipal, mediante controle externo, e pelos sistemas de controle interno do Poder Executivo Municipal, na forma da lei. Por sua vez o artigo 74 da Magna Carta estabelece que o Sistema de Controle Interno deve ter atuação sistêmica e integrada com o controle externo exercido pelo Poder Legislativo, com apoio do Tribunal de Contas. Veja-se:

Art. 74. Os Poderes Legislativo, Executivo e Judiciário manterão, de forma integrada, sistema de controle interno com a finalidade de:  
I - avaliar o cumprimento das metas previstas no plano plurianual, a execução dos programas de governo e dos orçamentos da União;  
II - comprovar a legalidade e avaliar os resultados, quanto à eficácia e eficiência, da gestão orçamentária, financeira e patrimonial nos órgãos e entidades da administração federal, bem como da aplicação de recursos públicos por entidades de direito privado;  
III - exercer o controle das operações de crédito, avais e garantias, bem como dos direitos e haveres da União;  
IV - apoiar o controle externo no exercício de sua missão institucional

A Lei Complementar Federal nº 101, de 04 de maio de 2000, denominada Lei de Responsabilidade Fiscal que tem por escopo fundamental o equilíbrio das contas públicas, demonstra claramente ser imprescindível a existência e, principalmente, a eficiência do Controle Interno para a consecução de tal desiderato. O artigo 59 da LRF dispõe:

Art. 59. O Poder Legislativo, diretamente ou com o auxílio dos Tribunais de Contas, e o sistema de controle interno de cada Poder e do Ministério Público, fiscalizarão o cumprimento das normas desta Lei Complementar, com ênfase no que se refere a:  
I - atingimento das metas estabelecidas na lei de diretrizes orçamentárias;  
II - limites e condições para realização de operações de crédito e inscrição em Restos a Pagar;  
III - medidas adotadas para o retorno da despesa total com pessoal ao respectivo limite, nos termos dos arts. 22 e 23;  
IV - providências tomadas, conforme o disposto no art. 31 para recondução dos montantes das dívidas consolidada e mobiliária aos respectivos limites;  
V - destinação de recursos obtidos com a alienação de ativos, tendo em vista as restrições constitucionais e as desta Lei Complementar;  
VI - cumprimento do limite de gastos totais dos legislativos municipais, quando houver.

A nível estadual a Lei Orgânica do Tribunal de Contas (Lei Complementar nº 202, de 15 de dezembro de 2000) dispõe sobre o controle interno em seus artigos 60 a 64. Importante salientar o conteúdo do artigo 61 do referido diploma legal:

Art. 61. No apoio ao controle externo, os órgãos integrantes do sistema de controle interno deverão exercer, dentre outras, as seguintes atividades:  
I - organizar e executar, por iniciativa própria ou por determinação do Tribunal de Contas do Estado, programação de auditorias contábil, financeira, orçamentária, operacional e patrimonial nas unidades administrativas sob seu controle, enviando ao Tribunal os respectivos relatórios;  
II - realizar auditorias nas contas dos responsáveis sob seu controle, emitindo relatório, certificado de auditoria e parecer; e  
III - alertar formalmente a autoridade administrativa competente para que instaure tomada de contas especial sempre que tomar conhecimento de qualquer das ocorrências referidas no caput do art. 10 desta Lei.

No âmbito municipal a instituição, organização, atribuições, atividades e demais disposições relativas ao Sistema de Controle Interno estão estabelecidas em Lei Municipal. O município estruturou o Controle Interno através de decreto, visando dar suporte ao Sistema de Controle Interno Municipal, bem como cumprir o que determina o disposto no artigo 113 da Constituição Federal de 1988, artigo 119 da Lei de Responsabilidade Fiscal e a Lei Complementar Estadual nº 246, de 09 de junho de 2003.



# Município de São Bernardino

Estado de Santa Catarina

Rua Verônica Scheid, 1008 - Centro - 89982-000

CNPJ 01.612.812/0001-50



## Considerações Iniciais

Considerando que o envio dessas informações é de extrema necessidade para a transparência pública e controle social, apresentamos as seguintes informações:





# Município de São Bernardino

Estado de Santa Catarina

Rua Verônica Scheid, 1008 - Centro - 89982-000

CNPJ. 01.612.812/0001-50



## I - Informações e Análise Sobre Matéria Econômica, Financeira, Administrativa e Social

Para a""versos serviços públicos prestados aos munícipes, o poder executivo municipal possui uma estrutura administrada composta de secretarias, diretorias e coordenação. Contando com um quadro de servidores, dentre servidores efetivos, temporários, empregados públicos e comissionados, lotados nos mais diversos órgãos da administração.

### a) Análise da situação Econômica e financeira do Município

Principais indicadores financeiros e econômicos		
Liquidez Financeira		Até Período
(+) Ativo Financeiro		5.100.815,18
(-) Passivo Financeiro		3.216.457,96
<b>Deficit/Superávit</b>		<b>1.884.357,22</b>
Liquidez Corrente		Até Período
(+) Ativo Circulante		5.341.169,97
(-) Passivo Circulante		1.498.912,26
<b>Deficit/Superávit</b>		<b>3.842.257,71</b>
<b>Despesa Corrente X Receita Corrente</b>	<b>No Período</b>	<b>Até Período</b>
(-) Despesas Correntes	1.120.716,21	16.709.265,92
(+) Receitas Correntes	1.044.198,62	18.621.896,51
(+) Transferências Recebidas	0,00	0,00
<b>Superávit</b>	<b>823.482,41</b>	<b>1.912.630,59</b>
<b>%</b>		<b>89,73</b>
Evolução do Patrimônio Líquido		Até Período
(+) PL Final		24.904.030,56
(-) PL Inicial		21.980.090,77
<b>Deficit/Superávit</b>		<b>2.924.539,79</b>

### b) Análise sobre a Situação Administrativa

**Política de RH:** Orientação, informações e fiscalizações relacionadas ao setor.

**Condições de Trabalho:** Condição digna com uma sala própria para o Setor de RH.

**Processos Internos:** É rigorosamente acompanhada e fiscalizada como manda o protocolo de exigências.

**Governança em Tecnologia da Informação:** O programa implantado é o Beta.

**c) Análise da Atuação da Gestão em Relação aos Aspectos Sociais.** Regular seguindo análise jurídica para o melhor atender.

**IX - Avaliação do Cumprimento dos Limites Previstos na Lei Complementar nº 101/2000 Relativos a Despesas com Pessoal, Operações de Crédito, Endividamento e do Cumprimento das Metas Fiscais.**

Dispõe o artigo 19 da Lei de Responsabilidade Fiscal:





# Município de São Bernardino

Estado de Santa Catarina

Rua Verônica Scheid, 1008 - Centro - 89982-000

CNPJ: 01.612.812/0001-50



Dispõe o artigo 19 da Lei de Responsabilidade Fiscal:

Art. 19. Para os fins do disposto no caput do art. 169 da Constituição, a despesa total com pessoal, em cada período de apuração e em cada ente da Federação, não poderá exceder os percentuais da receita corrente líquida, a seguir discriminados:

- I - União: 50% (cinquenta por cento);
- II - Estados: 60% (sessenta por cento);
- III - Municípios: 60% (sessenta por cento)

O artigo 20 da Lei de Responsabilidade Fiscal dispõe que:

Art. 20. A repartição dos limites globais do art. 19 não poderá exceder os seguintes percentuais:

- (.....)
- III - na esfera municipal:
  - a) 6% (seis por cento) para o Legislativo, incluído o Tribunal de Contas do Município, quando houver;
  - b) 54% (cinquenta e quatro por cento) para o Executivo.

O parágrafo único do artigo 22 da Lei de Responsabilidade Fiscal estabelece como limite prudencial o valor de gastos com pessoal até o limite de 95% do percentual máximo estabelecido. Ultrapassado o limite prudencial medidas de contenção de gastos deverão ser adotadas. Veja-se a redação do mencionado parágrafo único do artigo 22 da LRF:

Parágrafo único. Se a despesa total com pessoal exceder a 95% (noventa e cinco por cento) do limite, são vedados ao Poder ou órgão referido no art. 20 que houver incorrido no excesso:

- I - concessão de vantagem, aumento, reajuste ou adequação de remuneração a qualquer título, salvo os derivados de sentença judicial ou de determinação legal ou contratual, ressalvada a revisão prevista no inciso X do art. 37 da Constituição;
- II - criação de cargo, emprego ou função;
- III - alteração de estrutura de carreira que implique aumento de despesa;
- IV - provimento de cargo público, admissão ou contratação de pessoal a qualquer título, ressalvada a reposição decorrente de aposentadoria ou falecimento de servidores das áreas de educação, saúde e segurança;
- V - contratação de hora extra, salvo no caso do disposto no inciso II do § 6º do art. 57 da Constituição e as situações previstas na lei de diretrizes orçamentárias.

## Despesa com Pessoal:

Gastos com Pessoal No Exercício		Limite		Atingido	
Consolidado	Prudencial	57,0%	R\$ 10.343.395,65	45,96%	R\$ 8.340.022,53
	Máximo	60,0%	R\$ 10.887.784,89		
Executivo	Prudencial	51,3%	R\$ 9.309.056,08	43,23%	R\$ 7.844.764,98
	Máximo	54,0%	R\$ 9.799.006,40		
Legislativo	Prudencial	5,7%	R\$ 1.034.339,56	2,73%	R\$ 495.257,55
	Máximo	6,0%	R\$ 1.088.778,49		

## Operações de Crédito

Demonstrativo	No Período	Até Período
Apuração	Valor	% Sobre RCL
Receita Corrente Líquida	18.621.896,51	-
Total Considerado para Fins de Apuração	0,00	0,00
Limite Geral Definido Por Resolução	2.979.503,44	16,00
Limite Alerta	2.681.553,10	14,40

## Demonstrativo das Metas Fiscais





# Município de São Bernardino - SC

Estado de Santa Catarina

Rua Verônica Scheid, 1008 - Centro - 89982-000

CNPJ. 01.612.812/0001-50

Receita Total	19.838.420,00	28.783.880,49	-21.121.712,47
Receitas Primárias (I)	19.791.890,00	28.213.137,16	-8.107.410,49
Despesa Total	19.838.420,00	28.120.029,85	-19.590.823,88
Despesas Primárias (II)	19.838.420,00	28.120.099,85	8.883.872,92
Resultado Primário (III) = (I - II)	-46.530,00	93.037,31	-16.991.283,41
Resultado Nominal	0,00	106.895,96	120.354,57
Dívida Pública Consolidada	0,00	0,00	0,00
Dívida Consolidada Líquida	-5088.393,77	-5.195.289,73	0,00

## X - Avaliação do Cumprimento dos Limites Constitucionais de Aplicação em Saúde e Educação, Previstos nos arts. 198 e 212 da Constituição Federal.

A Magna Carta da República Federativa do Brasil e a legislação infraconstitucional, com o intuito de nortear as ações e projetos de governo, estabelecem limites mínimos na aplicação de recursos públicos (em educação e saúde, por exemplo) e também limites máximos de gastos (como em relação a pessoal). O escopo de tais medidas é de certa forma, reduzir o poder discricionário do administrador público na aplicação dos recursos financeiros oriundos da arrecadação dos tributos, priorizando áreas consideradas essenciais e coibindo abusos.

A Lei de Responsabilidade Fiscal estabeleceu como condição para o recebimento recursos de convênios, acordos e ajustes (transferência voluntária), o atendimento de várias exigências, dentre elas o cumprimento dos limites constitucionais. Veja-se o disposto no § 1º do artigo 25 da LRF:

Art. 25

§ 1º São exigências para a realização de transferência voluntária, além das estabelecidas na lei de diretrizes orçamentárias:

I - existência de dotação específica;

II - (VETADO)

III - observância do disposto no inciso X do art. 167 da Constituição

IV - comprovação, por parte do beneficiário, de:

a) que se acha em dia quanto ao pagamento de tributos, empréstimos e financiamentos devidos ao ente transferidor, bem como quanto à prestação de contas de recursos anteriormente dele recebidos;

b) cumprimento dos limites constitucionais relativos à educação e à saúde;

c) observância dos limites das dívidas consolidada e mobiliária, de operações de crédito, inclusive por antecipação de receita, de inscrição em Restos a Pagar e de despesa total com pessoal;

d) previsão orçamentária de contrapartida.

Dentre outras atribuições, constitui ação imprescindível do Sistema de Controle Interno o acompanhamento e verificação do cumprimento dos limites constitucionais e legais máximos e mínimos, como condição de eficácia da ação administrativa.

### Aplicação de Recursos em Saúde 15%

Dispõe o Artigo 77 do Ato das Disposições Constitucionais Transitórias (ADCT) que até o exercício financeiro de 2004, os recursos mínimos aplicados nas ações e serviços públicos de saúde serão equivalentes:

III - no caso dos Municípios e do Distrito Federal, quinze por cento do produto da arrecadação dos impostos a que se refere o art. 156 e dos recursos de que tratam os arts. 158 e 159, inciso I, alínea b e § 3º.

Atualmente o percentual mínimo de aplicação já está consolidado em 15% da receita do Município.

No exercício em análise foram empenhadas despesas em ações e serviços públicos de saúde na ordem de R\$ 3.701.829,45 correspondente a 18,33% das receitas provenientes de impostos e transferências, resultando em uma aplicação à maior no valor de R\$ 671.775,82 equivalente a 3,33% acima do limite mínimo. Verifica-se o CUMPRIMENTO do disposto no artigo nº 198 da Constituição Federal e § 1º do artigo 77 do Ato das Disposições constitucionais transitórias - ADCT.

Demonstrativo da Despesa Empenhada	No Exercício
------------------------------------	--------------



# Município de São Bernardino

Estado de Santa Catarina

Rua Verônica Scheid, 1008 - Centro - 89982-000

CNPJ. 01.612.812/0001-50

Demonstrativo da Despesa Empenhada	No Exercício
Receita Bruta de Impostos e Transferências (IV)	16.239.607,01
Despesas por Função/Subfunção (VI)	4.980.749,51
Deduções (VII+VII)	1.760.547,13
Despesas Para Efeito de Cálculo (VI) - (VII+VIII)	3.220.202,38
Mínimo a ser aplicado	2.435.941,05
Aplicação à maior	784.261,33
Percentual Aplicado (VI) - (VII + VIII) / (IV) x 100	19,83
Superávit	4,83

No exercício em análise foram liquidadas despesas em ações e serviços públicos de saúde na ordem de R\$ 3.207.253,98 correspondente a 19,75% das receitas provenientes de impostos e transferências, resultando em uma Aplicação à maior no valor de R\$ 771.312,93 equivalente a 4,75% ,acima do limite mínimo. Verifica-se o CUMPRIMENTO do disposto no artigo nº 198 da Constituição Federal e § 1º do artigo 77 do Ato das Disposições constitucionais transitórias - ADCT.

Demonstrativo da Despesa Liquidada	No Exercício
Receita Bruta de Impostos e Transferências (IV)	16.239.607,01
Despesas por Função/Subfunção (VI)	4.604.912,71
Deduções (VII+VII)	1.397.658,73
Despesas Para Efeito de Cálculo (VI) - (VII+VIII)	3.207.253,98
Mínimo a ser aplicado	2.435.941,05
Aplicação à maior	771.312,93
Percentual Aplicado (VI) - (VII + VIII) / (IV) x 100	19,75
Superávit	4,75

## Aplicação de 25% dos Recursos de Impostos e Transferências Constitucionais recebidas na Manutenção e Desenvolvimento do Ensino

O artigo 212 da Constituição Federal estabelece que a União aplicará anualmente, nunca menos de dezoito, e os Estados, o Distrito Federal e os Municípios vinte e cinco por cento, da receita resultante de impostos, compreendida a proveniente de transferências, na manutenção e desenvolvimento do ensino.

No exercício analisado, o Município aplicou na manutenção e desenvolvimento do ensino, comparando a Despesa Empenhada o montante de R\$ 4.615.975,68 correspondente a 27,12% da receita proveniente de impostos e transferências, sendo Aplicado à Maior o valor de R\$ 360.758,84 que representa SUPERÁVIT de 2,12% CUMPRINDO o disposto no artigo nº 212 da Constituição Federal.

Demonstrativo da Despesa Empenhada	No Exercício
Receita bruta de Impostos e Transferências(IV)	17.020.867,34
Despesas por função/subfunção (IX)	3.888.223,84
Deduções(X+XI)	639.346,26
Resultado líquido da transf. do FUNDEB (VI-VII) - Perda	-1.367.098,10
Despesas para efeito de cálculo((IX)-(X+XI+VIII))	4.615.975,68
Mínimo a ser aplicado	4.255.216,84
Aplicado à Maior	360.758,84
Percentual aplicado	27,12



# Município de São Bernardino

Estado de Santa Catarina

Rua Verônica Scheid, 1008 - Centro - 89982-000

CNPJ. 01.612.812/0001-50



Superávit	2,12
-----------	------

No exercício analisado, o Município aplicou na manutenção e desenvolvimento do ensino, comparando a Despesa Liquidada o montante de R\$ 4.610.975,68 correspondente a 27,09% da receita proveniente de impostos e transferências, sendo Aplicado à Maior o valor de R\$ 355.758,84 que representa SUPERÁVIT de 2,09% CUMPRINDO o disposto no artigo nº 212 da Constituição Federal:

Demonstrativo da Despesa Liquidada	No Exercício
Receita bruta de Impostos e Transferências(IV)	17.020.867,34
Despesas por função/subfunção(IX)	3.848.526,89
Deduções(X+XI)	602.649,31
Resultado líquido da transf. do FUNDEB (VI-VII) - Perda	-1.367.098,10
Despesas para efeito de cálculo((IX)-(X+XI+VIII))	4.610.975,68
Mínimo a ser aplicado:	4.255.216,84
Aplicado à Maior	355.758,84
Percentual aplicado	27,09
Superávit	2,09

## Aplicação de 70% dos Recursos do FUNDEB na Valorização dos Profissionais do Magistério da Educação Básica

Dispõe o inciso XII do artigo 60 do Ato das Disposições Constitucionais Transitórias (ADCT), incluído pela Emenda Constitucional nº 53, de 2006 que proporção não inferior a 60% (sessenta por cento) de cada Fundo referido no inciso I do caput deste artigo será destinada ao pagamento dos profissionais do magistério da educação básica em efetivo exercício.

No exercício analisado, o Município realizou despesas Empenhadas com a remuneração dos profissionais do magistério no valor de R\$ 1.279.805,00 correspondente a 72,38% dos recursos do FUNDEB recebidos no exercício. Constata-se uma Aplicação à Maior no montante de R\$ 42.024,25 equivalente a 2,38% , CUMPRINDO o estabelecido no artigo 60, § 5º do Ato das Disposições Constitucionais transitórias e no artigo 7º da Lei Federal nº 9.424/96.

Demonstrativo da Despesa Empenhada	No Exercício
Receita do FUNDEB Recebida no Exercício (I)	1.768.258,22
Mínimo a ser Aplicado	1.237.780,75
Despesas para Efeito de Cálculo (II)	1.279.805,00
Aplicação à Maior	42.024,25
Percentual Aplicado (II) / (I) x 100	72,38
Superávit	2,38

No exercício analisado, o Município realizou despesas Liquidadas com a remuneração dos profissionais do magistério no valor de R\$ 1.279.805,00 correspondente a 72,38% dos recursos do FUNDEB recebidos no exercício. Constata-se uma Aplicação à Maior no montante de R\$ 42.024,25 equivalente a 2,38% , CUMPRINDO o estabelecido no artigo 60, § 5º do Ato das Disposições Constitucionais transitórias e no artigo 7º da Lei Federal nº 9.424/96.

Demonstrativo da Despesa Liquidada	No Exercício
Receita do FUNDEB Recebida no Exercício (I)	1.768.258,22
Mínimo a ser Aplicado	1.237.780,75
Despesas para Efeito de Cálculo (II)	1.279.805,00



# Município de São Bernardino

Estado de Santa Catarina

Rua Verônica Scheid, 1008 - Centro - 89982-000

CNPJ. 01.612.812/0001-50



Aplicação à Maior	42.024,25
Percentual Aplicado (II) / (I) x 100	72,38
Superávit	2,38

## Aplicação de 90% dos Recursos do FUNDEB

Estabelece o artigo 21 da Lei Federal nº 11.494/2007 que regulamenta o FUNDEB:

Art. 21. Os recursos dos Fundos, inclusive aqueles oriundos de complementação da União, serão utilizados pelos Estados, pelo Distrito Federal e pelos Municípios, no exercício financeiro em que lhes forem creditados, em ações consideradas como de manutenção e desenvolvimento do ensino para a educação básica pública, conforme disposto no art. 70 da Lei nº 9.394, de 20 de dezembro de 1996.

§ 1º Os recursos poderão ser aplicados pelos Estados e Municípios indistintamente entre etapas, modalidades e tipos de estabelecimento de ensino da educação básica nos seus respectivos âmbitos de atuação prioritária, conforme estabelecido nos §§ 2º e 3º do art. 211 da Constituição Federal.

§ 2º Até 5% (cinco por cento) dos recursos recebidos à conta dos Fundos, inclusive relativos à complementação da União recebidos nos termos do § 1º do art. 6º desta Lei, poderão ser utilizados no 1º (primeiro) trimestre do exercício imediatamente subsequente, mediante abertura de crédito adicional.

Pela previsão contida no § 2º do artigo 21 supra, conclui-se que o Município deve aplicar, no mínimo, 90% (noventa e cinco por cento) dos recursos do FUNDEB dentro do próprio exercício financeiro em que ocorre a arrecadação.

1 - RECEITAS	No período	Até período	Aplicação
Recursos do FUNDEB recebidos no exercício atual:	136.878,20	1.766.001,11	1.589.401,00
Remuneração de depósitos bancários vinculados ao FUNDEB	0,00	2.257,11	2.031,40
<b>I) TOTAL DAS RECEITAS PARA FINS DE LIMITE</b>	<b>136.878,20</b>	<b>1.768.258,22</b>	<b>123.190,38</b>

No exercício analisado considerando a despesa Empenhada, o Município aplicou na manutenção e desenvolvimento da educação básica o valor de R\$ 1.761.998,75 equivalente a 99,65% dos recursos do FUNDEB recebidos no exercício. Consta-se uma aplicação que fora Aplicado à maior o montante de R\$ 170.566,25 o qual corresponde a 9,65% acima do limite mínimo de 90%, CUMPRINDO o disposto no artigo 21 da Lei Federal nº 11.494/2007.

2 - FUNDEB 70%	No período	Até período
319011 - Vencimentos e Vantagens Fixas - Pessoal Civil	164.898,27	1.043.156,89
319013 - Obrigações Patronais	17.406,42	203.768,85
319094 - Indenizações e Restituições Trabalhistas	31.122,93	32.879,46
<b>II) TOTAL DAS DESPESAS</b>	<b>213.427,62</b>	<b>1.279.805,00</b>

3 - FUNDEB 30%	No período	Até período
319011 - Vencimentos e Vantagens Fixas - Pessoal Civil	0,00	364.585,52
319013 - Obrigações Patronais	0,00	90.940,87
339030 - Material de Consumo	0,00	6.578,58
339039 - Outros Serviços de Terceiros - Pessoa Jurídica	0,00	88,78
<b>II) TOTAL DAS DESPESAS</b>	<b>0,00</b>	<b>462.193,75</b>

4 - RESUMO	No período	Até período
Receita do FUNDEB Recebida no Exercício (I)	136.878,20	1.768.258,22
Mínimo a ser Aplicado	123.190,38	1.591.432,50
Despesas para Efeito de Cálculo (II+III)	213.427,62	1.761.998,75
Aplicado à maior	90.237,24	170.566,25



# Município de São Bernardino

Estado de Santa Catarina

Rua Verônica Scheid, 1008 - Centro - 89982-000

CNPJ. 01.612.812/0001-50

Superávit	2,38
-----------	------

## Aplicação de 90% dos Recursos do FUNDEB

Estabelece o artigo 21 da Lei Federal nº 11.494/2007 que regulamenta o FUNDEB:

Art. 21. Os recursos dos Fundos, inclusive aqueles oriundos de complementação da União, serão utilizados pelos Estados, pelo Distrito Federal e pelos Municípios, no exercício financeiro em que lhes forem creditados, em ações consideradas como de manutenção e desenvolvimento do ensino para a educação básica pública, conforme disposto no art. 70 da Lei nº 9.394, de 20 de dezembro de 1996.

§ 1º Os recursos poderão ser aplicados pelos Estados e Municípios indistintamente entre etapas, modalidades e tipos de estabelecimento de ensino da educação básica nos seus respectivos âmbitos de atuação prioritária, conforme estabelecido nos §§ 2º e 3º do art. 211 da Constituição Federal.

§ 2º Até 5% (cinco por cento) dos recursos recebidos à conta dos Fundos, inclusive relativos à complementação da União recebidos nos termos do § 1º do art. 6º desta Lei, poderão ser utilizados no 1º (primeiro) trimestre do exercício imediatamente subsequente, mediante abertura de crédito adicional.

Pela previsão contida no § 2º do artigo 21 supra, conclui-se que o Município deve aplicar, no mínimo, 90% (noventa e cinco por cento) dos recursos do FUNDEB dentro do próprio exercício financeiro em que ocorre a arrecadação.

1 - RECEITAS	No período	Ate período	Aplicação
Recursos do FUNDEB recebidos no exercício atual	136.878,20	1.768.001,11	1.589.401,00
Remuneração de depósitos bancários vinculados ao FUNDEB	0,00	2.257,11	2.031,40
<b>I) TOTAL DAS RECEITAS PARA FINS DE LIMITE</b>	<b>136.878,20</b>	<b>1.768.258,22</b>	<b>123.190,38</b>

No exercício analisado considerando a despesa Empenhada, o Município aplicou na manutenção e desenvolvimento da educação básica o valor de R\$ 1.761.998,75 equivalente a 99,65% dos recursos do FUNDEB recebidos no exercício. Constata-se uma aplicação que fora Aplicado à maior o montante de R\$ 170.566,25 o qual corresponde a 9,65% ,acima do limite mínimo de 90%, CUMPRINDO o disposto no artigo 21 da Lei Federal nº 11.494/2007.

2 - FUNDEB 70%	No período	Ate período
319011 - Vencimentos e Vantagens Fixas - Pessoal Civil	164.898,27	1.043.156,69
319013 - Obrigações Patronais	17.406,42	203.768,85
319094 - Indenizações e Restituições Trabalhistas	31.122,93	32.879,46
<b>II) TOTAL DAS DESPESAS</b>	<b>213.427,62</b>	<b>1.279.805,00</b>

3 - FUNDEB 30%	No período	Ate período
319011 - Vencimentos e Vantagens Fixas - Pessoal Civil	0,00	384.585,52
319013 - Obrigações Patronais	0,00	90.940,87
339030 - Material de Consumo	0,00	6.678,58
339039 - Outros Serviços de Terceiros - Pessoa Jurídica	0,00	88,78
<b>II) TOTAL DAS DESPESAS</b>	<b>0,00</b>	<b>482.193,75</b>

4 - RESUMO	No período	Ate período
Receita do FUNDEB Recebida no Exercício (I)	136.878,20	1.768.258,22
Mínimo a ser Aplicado	123.190,38	1.591.432,50
Despesas para Efeito de Cálculo (II+III)	213.427,62	1.761.998,75
Aplicado à maior	90.237,24	170.566,25
Percentual Aplicado (II+III) / (I) x 100	155,93	99,65
Superávit	65,93	9,65



# Município de São Bernardino

Estado de Santa Catarina

Rua Verônica Scheid, 1008 - Centro - 89982-000

CNPJ. 01.612.812/0001-50

Percentual Aplicado (II+III) / (I) x 100	155,93	99,65
Superávit	-65,93	9,65

No exercício analisado considerando a despesa Liquidada, o Município aplicou na manutenção e desenvolvimento da educação básica o valor de R\$ 1.761.998,75 equivalente a 99,65% dos recursos do FUNDEB recebidos no exercício. Consta-se uma aplicação que fora Aplicado à maior o montante de R\$ 170.566,25 o qual corresponde a 9,65% ,acima do limite mínimo de 90%, CUMPRINDO o disposto no artigo 21 da Lei Federal nº 11.494/2007.

2 - FUNDEB 70%	No período	Ate período
319011 - Vencimentos e Vantagens Fixas - Pessoal Civil	164.898,27	1.043.156,68
319013 - Obrigações Patronais	17.406,42	203.768,85
319094 - Indenizações e Restituições Trabalhistas	31.122,93	32.879,46
<b>II) TOTAL DAS DESPESAS</b>	<b>213.427,62</b>	<b>1.279.805,00</b>

3 - FUNDEB 30%	No período	Ate período
319011 - Vencimentos e Vantagens Fixas - Pessoal Civil	0,00	384.585,52
319013 - Obrigações Patronais	0,00	90.940,87
339030 - Material de Consumo	0,00	6.578,58
339039 - Outros Serviços de Terceiros - Pessoa Jurídica	0,00	88,78
<b>II) TOTAL DAS DESPESAS</b>	<b>0,00</b>	<b>482.193,75</b>

4 - RESUMO	No período	Ate período
Receita do FUNDEB Recebida no Exercício (I)	136.878,20	1.768.258,22
Mínimo a ser Aplicado	123.190,38	1.591.432,50
Despesas para Efeito de Cálculo (II+III)	213.427,62	1.761.998,75
Aplicado à maior	90.237,24	170.566,25
Percentual Aplicado (II+III) / (I) x 100	155,93	99,65
Superávit	65,93	9,65

## XVII - Relação de Convênios com União e Estado Realizados no Exercício e os Pendentes de Recebimento, Indicando o Número do Termo, Data, Valor Acordado, Valor Repassado, Valor a Receber, Respective Restos a Pagar Inscritos em Razão do Convênio e Demais Informações Pertinentes

### RELAÇÃO DE CONVENIOS /REPASSES DA UNIÃO/GOVERNO FEDERAL EM 2021

AUTOR DA EMENDA/ ORGÃO REPASSADOR	PROGRAMA MODALIDADE	Nº TERMO/EMENDA OU PROGRAMA/ AÇÃO/ORGÃO	DATA DO CREDITO	VALOR ACORDADO R\$	VALOR REPASSAD O R\$	Valor a Receber R\$	Restos a pagar R\$
DEP GEOVANIA DE SÁ	Transf. Espec.	EMENDA Nº 32350006 M.ECO	27/09/2021	300.000,00	300.000,00	0,0	300.000,00
DEP PEDRO UCSAI	Transf. Espec.	EMENDA Nº 28550001 M.ECO	27/09/2021	150.000,00	150.000,00	0,0	150.000,00
EMENDA BANCADA CATARINENSE - PEDRO UCSAI E DARCI DE MATOS	Fundo a Fundo Custeio - PAB FNS	EMENDA Nº71260012 PORTARIA 1788 de 10/08/21 PROPOSTA FNS Nº 36000.40136202100	28/09/2021	350.000,00	350.000,00	0,0	0,0
RELATOR GERAL	Fundo a Fundo Custeio-PAB	EMENDA Nº81000794 FNS	14/07/2021	100.000,00	100.000,00	0,0	0,0
DEP RICARDO GUIDI	Fundo a Fundo Custeio - PAB FNS	EMENDA Nº71260012 PORTARIA 2159 PROPOSTA Nº36000.4029612/02-100	26/11/2021	100.000,00	100.000,00	0,0	0,0
DEP CARMEN ZANOTO	Fundo a Fundo Investimento	PROPOSTA FNS Nº 11431.615000/1210-04	25/10/2021	150.000,00	150.000,00	0,0	58.277,00
DEFESA CIVIL	Transferência	REF 59052006598202111	09/07/2021	8.902,48	8.902,48	0,0	0,0





# Município de São Bernardino

Estado de Santa Catarina

Rua Verônica Scheid, 1008 - Centro - 89982-000

CNPJ. 01.612.812/0001-50

NACION.							
MINISTERIO SAUDE	Transferencia	REPASSE COVID-19	18/05/2021	25.560,11	25.560,11	0,0	0,0
MTUR/SECULT/FUND O NACIONAL DA CULTURA	Transferencia ALDIR BLANK	CÓDIGO DO PLANO DE AÇÃO 0720842021001-006404	15/09/2021 07/10/2021	21.997,07 13.210,04	35.207,54	0,0	0,0

## GOVERNO DO ESTADO DE SC

AUTOR DA EMENDA/ ORGÃO REPASSADOR	PROGRAMA MODALIDADE	Nº TERMO/EMENDA OU PROGRAMA/ AÇÃO/ORGÃO	DATA DO CREDITO	VALOR ACORDADO R\$	VALOR REPASSAD O R\$	Valor a Receber R\$	Restos a pagar R\$
DEP MARCOS VIEIRA	Transf. Espec.	EMENDA IMPOSIT Nº1613	20/07/2021	200.000,00	200.000,00	0,0	167.002,72
DEP LUCIANE CARMINATTI	Transf. Espec.	EMENDA IMPOSIT Nº0782	12/08/2021	100.000,00	100.000,00	0,0	0,0
DEPPEDRO BALDISSERA	Transf. Espec.	EMENDA IMPOSIT Nº0448	12/08/2021	120.000,00	120.000,00	0,0	0,0
DEP FABIANO DA LUZ	Transf. Espec.	EMENDA IMPOSIT Nº1169	20/07/2021	150.000,00	150.000,00	0,0	0,0
DEP NEODI SARETA	Transf. Espec.	EMENDA IMPOSIT Nº0080	12/08/2021	100.000,00	100.000,00	0,0	100.000,00
DEP NAZARENO MARTINS	Transf. Espec.	EMENDA IMPOST Nº1474	12/08/2021	100.000,00	100.000,00	0,0	100.000,00
SECRET AGRICULTURA	Medida Prov.	PROC. SCC Nº0195/2021	26/03/2021	50.000,00	50.000,00	0,0	0,0
DEFESA CIVIL DE SC	Decreto 249	Termo Doação/Caixas Água	<b>CXAS AGUA</b>	47.193,00	47.193,00	0,0	0,0
SEC EST INFRAESTRUTURA	Transf. Espec.	PROCESSO SCC Nº18350/2021	<b>ASF S PAULI</b>	<b>1.189.018,27</b>	500.000,00	689.018, 27	1.189.018,27
SEC EST INFRAESTRUTURA	Transf. Espec.	PROCESSO SCC Nº17548/2021	<b>R VERONICA RUAS URBA</b>	100.000,00	0,00	350.000, 00	
SEC EST INFRAESTRUTURA	Transf. Espec.	PROCESSO SCC Nº24986/2021	<b>FCO XAVIER</b>	350.000,00	0,00	350.000, 00	
SEC EST INFRAESTRUTURA	Transf. Espec.	PROCESSO SCC Nº24150/2021	<b>VAN</b>	200.000,00	0,00	200.000, 00	
SEC EST EDUCAÇÃO	Transf. Espec.	PROCESSO SCC Nº20169/2021	<b>AUDITORIO</b>	150.000,00	0,00	150.000, 00	
SEC EST EDUCAÇÃO	Transf. Espec.	PROCESSO SCC Nº17108/2021	<b>PICINA</b>	100.000,00	0,00	100.000, 00	
FESPORTE	Transf. Espec.	PROCESSO SSC Nº18195/2021	<b>GINASIO</b>	100.000,00	0,00	100.000, 00	
SEC EST DA AGRICULTURA	Transf. Espec.	PROCESSO SAR Nº4145/2021	<b>EQUIP PP</b>	150.000,00	0,00	150.000, 00	
SEC EST DA AGRICULTURA	Transf. Espec.	PROCESSO SAR Nº4244/2021	<b>RETRO</b>	300.000,00	0,00	300.000, 00	
SEC EST DA AGRICULTURA	Transf. Espec.	PROCESSO SAR Nº16786/2021	<b>CAMINHÃO</b>	350.000,00	0,00	350.000, 00	350.000,00
SEC EST DA AGRICULTURA	Transf. Espec.	PROCESSO SAR Nº18024/2021	<b>ESTEIRA</b>	550.000,00	0,00	550.000, 00	
SEC DESENV. ECON. SUST	Transf. Espec.	PROCESSO SDE Nº17642/2021	<b>POÇOS</b>	150.000,00	0,00	150.000, 00	
SEC DESENV. ECON. SUST	Transf. Espec.	PROCESSO SDE Nº23010/2021	<b>COXILHA</b>	300.000,00	0,00	300.000, 00	
SEC EST HABITAÇÃO	Transf. Espec.	PROCESSO SSC Nº	<b>CASAS</b>	<b>1.050.000,00</b>	<b>0,00</b>	<b>1.050,00</b> <b>0,00</b>	

## MUNICÍPIO DE SÃO BERNARDINO - SC RELAÇÃO DE CONVENIOS /REPASSES DA UNIÃO/GOVERNO FEDERAL EM 2022

AUTOR DA EMENDA/ ORGÃO REPASSADOR	PROGRAMA MODALIDADE	Nº TERMO/EMENDA OU PROGRAMA/ AÇÃO/ORGÃO	DATA DO CREDITO	VALOR ACORDADO R\$	VALOR REPASSAD O R\$	Valor a Receber R\$	Restos a pagar R\$
DEP GEOVANIA DE SÁ	Transf. Espec.	EMENDA Nº M.ECO				0,0	0,0
DEP PEDRO UCZAI	Transf. Espec.	EMENDA Nº M.ECO				0,0	0,0
EMENDA BANCADA CATARINENSE – PEDRO UCZAI E DARCI DE MATOS	Fundo a Fundo Custeio – PAB FNS	EMENDA Nº PORTARIA 1788 de 10/08/21 PROPOSTA FNS Nº 36000.40136202100				0,0	0,0
RELATOR GERAL	Fundo a Fundo Custeio-PAB	EMENDA Nº81000794- FNS				0,0	0,0



# Município de São Bernardino

Estado de Santa Catarina

Rua Verônica Scheid, 1008 - Centro - 89982-000

CNPJ. 01.612.812/0001-50

DEP RICARDO GUIDI	Fundo a Fundo Custeio - PAB FNS	EMENDA Nº PORTARIA 2159 PROPOSTA Nº36000 4029612/02-100				0,0	0,0
DEP CARMEN ZANOTO	Fundo a Fundo Investimento	PROPOSTA FNS Nº 11431.615000/1210-04				0,0	0,0

## GOVERNO DO ESTADO DE SC 2022

AUTOR DA EMENDA/ ORGÃO REPASSADOR	PROGRAMA MODALIDADE	Nº TERMO/EMENDA OU PROGRAMA/ AÇÃO/ORGÃO	DATA DO CREDITO	VALOR ACORDADO R\$	VALOR REPASSAD O R\$	Valor a Receber R\$	Restos a pagar R\$
DEP MARCOS VIEIRA	Transf. Espec.	EMENDA IMPOSIT Nº				0,0	0,0
DEP LUCIANE CARMINATTI	Transf. Espec.	EMENDA IMPOSIT Nº		100.000,00		0,0	0,0
DEPPEDRO BALDISSERA	Transf. Espec.	EMENDA IMPOSIT Nº		157.000,00		0,0	0,0
DEP FABIANO DA LUZ	Transf. Espec.	EMENDA IMPOSIT Nº				0,0	0,0
DEP NEODI SARETA	Transf. Espec.	EMENDA IMPOSIT Nº				0,0	0,0
DEP NAZARENO MARTINS	Transf. Espec.	EMENDA IMPOST Nº				0,0	0,0
SECRET AGRICULTURA	Medida Prov.	PROC. SCC Nº0195/2021				0,0	0,0
DEFESA CIVIL DE SC	Decreto 249	Termo Doação/Caixas Água	CXAS AGUA			0,0	0,0
SEC EST INFRAESTRUTURA	Transf. Espec.	PROCESSO SCC Nº18350/2021	ASF 5 PAULI	1.189.018,27	500.000,00	689.018, 27	689.018,27
SEC EST INFRAESTRUTURA	Transf. Espec.	PROCESSO SCC Nº17548/2021	R VERONICA	100.000,00	0,00	350.000, 00	100.000,00
SEC EST INFRAESTRUTURA	Transf. Espec.	PROCESSO SCC Nº24566/2021	RUAS URBA	350.000,00	0,00	350.000, 00	350.000,00
SEC EST INFRAESTRUTURA	Transf. Espec.	PROCESSO SCC Nº24150/2021	FCO XAVIER	100.000,00	0,00	100.000, 00	100.000,00
SEC EST EDUCAÇÃO	Transf. Espec.	PROCESSO SCC Nº20169/2021	VAN	200.000	0,00	200.000, 00	200.000,00
SEC EST EDUCAÇÃO	Transf. Espec.	PROCESSO SCC Nº17787/2021	ENTROU/22	150.000,00	0,00	150.000, 00	150.000,00
SEC EST EDUCAÇÃO	Transf. Espec.	PROCESSO SCC Nº17108/2021	PICINA	100.000,00	0,00	100.000, 00	100.000,00
FESPORTE	Transf. Espec.	PROCESSO SSC Nº18195/2021	GINASIO	100.000,00	0,00	100.000, 00	100.000,00
SEC EST DA AGRICULTURA	Transf. Espec.	PROCESSO SAR Nº4145/2021	EQUIP PP	150.000,00	0,00	150.000, 00	150.000,00
SEC EST DA AGRICULTURA	Transf. Espec.	PROCESSO SAR Nº4244/2021	RETRO	300.000,00	0,00	300.000, 00	300.000,00
SEC EST DA AGRICULTURA	Transf. Espec.	PROCESSO SAR Nº18786/2021	CAMINHÃO	350.000,00	0,00	350.000, 00	350.000,00
SEC EST DA AGRICULTURA	Transf. Espec.	PROCESSO SAR Nº18024/2021	ESTEIRA	550.000,00	0,00	550.000, 00	550.000,00
SEC DESENV ECON SUST	Transf. Espec.	PROCESSO SDE Nº17642/2021	POÇOS	150.000,00	0,00	150.000, 00	150.000,00
SEC DESENV ECON SUST	Transf. Espec.	PROCESSO SDE Nº23010/2021	COXILHA	300.000,00	0,00	300.000, 00	300.000,00
SEC EST HABITAÇÃO	Transf. Espec.	PROCESSO SSC Nº	CASAS	1.050.000,00	0,00	1.050.00 0,00	1.050.000,00

XVIII - Relatório Sobre Eventos Justificadores de Situações de Emergência ou Calamidade Pública, com os Reflexos Econômicos e Sociais, bem como Discriminação dos Gastos





# Município de São Bernardino

Estado de Santa Catarina

Rua Verônica Scheid, 1008 - Centro - 89982-000

CNPJ. 01.612.812/0001-50



## Extraordinários Realizados Pelo Ente para Atendimento Específico ao Evento, Indicando Número do Empenho

Evento	Numero de Reconhecimento	Período de Validade	Despesas Extraordinárias	Número do Empenho
Total	Não houve situação de emergência ou calamidade no exercício 2021.			

### XIX - Manifestação Sobre as Providências Adotadas pelo Poder Público Municipal em Relação às Ressalvas e Recomendações do Tribunal de Contas Emitidas nos Pareceres Prévios Anteriores.

obrigações. - Efetue as adequações necessárias ao cumprimento de todos os aspectos avaliados no presente exercício quando às políticas públicas municipais, bem como observe no portal da transparência as informações constante no item IV 4.1 da proposta de voto.

- Atente para a necessidade de contribuir no processo de implementação de Agenda 2030, adotando medidas efetivas para o mapeamento e a vinculação do programa governamentais contidos nos instrumentos de planejamento (PPA, LDO e LOA) às metas dos ODS, observando os indicadores já disponibilizados pelo Instituto de Pesquisas Geografia e Estaduais (IBGE) e pelo Instituto de Pesquisa Econômica Aplicada (Ipea), bem como diretrizes orientadoras disposta no Guia para localização dos objetivos de desenvolvimento sustentável nos municípios brasileiros, elaborado pela Confederação Nacional de municípios (CNM), (item IV.3.1 da proposta de voto).

- Todas as recomendações e informações foram devidamente analisadas e repassadas aos responsáveis afins de correção e prevenção de erros e o devido cumprimento das

### XXI - Avaliação sobre o cumprimento das Metas e Estratégias previstas na Lei.

#### Avaliação sobre o cumprimento das Metas e Estratégias

O município de São Bernardino criou o Plano Municipal de Educação através da Lei nº 1.110/2015 de 23/06/2015

Baseada na estrutura e metas do Plano Nacional de Educação.

### XXII – Outras Informações Previamente Solicitadas pelo Tribunal de Contas

Não houve.



# Município de São Bernardino

Estado de Santa Catarina

Rua Verônica Scheid, 1008 - Centro - 89982-000

CNPJ. 01.612.812/0001-50



## Considerações Finais

Considerando que os resultados das verificações efetuadas no decorrer do exercício de 2021 revelaram algumas irregularidades e falhas de ordem formal, algumas corrigidas tempestivamente outras não, entretanto, nenhuma que traga prejuízos ao erário público. Considerando que as medidas adotadas visam à prevenção de novas irregularidades e falhas da mesma natureza; Considerando que o cumprimento das metas previstas no Plano Plurianual, priorizadas na Lei de Diretrizes Orçamentárias e executadas através da Lei Orçamentária Anual, podem ser entendidas como satisfatórias; Considerando o cumprimento do percentual de gastos mínimos com ações e serviços de saúde; Considerando o cumprimento do percentual de gastos mínimos na manutenção e desenvolvimento do ensino; Considerando o acompanhamento e a observância aos limites de gastos com pessoal, demonstrando o cumprimento do art. 19 e 20 da Lei de Responsabilidade Fiscal. Considerando a observância e cumprimento dos princípios fundamentais da contabilidade na execução orçamentária, financeira e patrimonial. Nestes termos, a Controladoria Geral do Município de São Bernardino conclui por entender que os controles internos praticados com vistas a prevenir erros, falhas, ilegalidades, fraudes e desperdícios foram entendidos como satisfatórios, assim como as medidas tomadas para regularização das pendências, considerando dessa forma, adequadas às contas do exercício de 2021 expressas no balanço geral, salvo os apontamentos efetuados no relatório.

São Bernardino- SC, 18 de fevereiro de 2022

  
Gilvani Melo  
Chefe do Controle Interno

  
Dalvir Luiz Ludwig  
PREFEITO MUNICIPAL

- a) supervisionar a realização do censo escolar;
- b) elaborar a proposta orçamentária anual, no âmbito de suas respectivas esferas governamentais de atuação;
- c) instruir, com parecer, as prestações de contas a serem apresentadas ao respectivo Tribunal de Contas. O referido parecer deve ser apresentado ao Poder Executivo respectivo até 30 dias antes do vencimento do prazo para apresentação da prestação de Contas ao Tribunal; e
- d) acompanhar e controlar a execução dos recursos federais transferidos à conta do Programa Nacional de Apoio ao Transporte do Escolar – PNATE, verificando os registros contábeis e os demonstrativos gerenciais relativos aos recursos repassados, responsabilizando-se pelo recebimento e análise da Prestação de Contas desses Programas, encaminhando ao FNDE o Demonstrativo Sintético Anual da Execução Físico-Financeira, acompanhado de parecer conclusivo e, ainda, notificar o órgão Executor dos Programas e o FNDE quando houver ocorrência de eventuais irregularidades na utilização dos recursos.

Além do acompanhamento e controle social dos recursos, os § 2º do artigo 33 da Lei nº 14.113/2020, acrescentam outras funções ao Conselho do Fundeb, tais como:

e) registrar, adotar e providenciar as providências que cada caso venha a exigir e regularidades eventualmente cometidas, para que as autoridades constituídas, no uso de suas atribuições legais e regimentais, adotem as providências que cada caso venha a exigir.

O controle a ser exercido pelo Conselho do Fundeb resulta no encaminhamento de situações que requerem providências por parte do Poder Executivo ou dos órgãos de controle e fiscalização, sobretudo em casos que apontam falhas ou irregularidades eventualmente cometidas, para que as autoridades constituídas, no uso de suas atribuições legais e regimentais, adotem as providências que cada caso venha a exigir.

**Atribuições do Conselho do Fundeb**

O artigo 33 da Lei nº 14.113/2020 estabelece a obrigatoriedade de criação, no âmbito de cada esfera governamental, de um Conselho de Acompanhamento e Controle Social do Fundo, fortalecendo, com essa exigência, a participação da sociedade na verificação da aplicação dos recursos públicos vinculados à educação.

O Conselho do Fundeb é um colegiado, com função principal de proceder ao acompanhamento e ao controle social sobre a distribuição, a transferência e a aplicação dos recursos do Fundo. Assim, condições para que o Colegiado desempenhe suas atividades e, efetivamente, exerça suas funções (artigo 33, § 1 da Lei nº 14.113/2020)

**Considerações iniciais**

**CONSELHO MUNICIPAL DE ACOMPANHAMENTO E CONTROLE  
SOCIAL DO FUNDO DE MANUTENÇÃO E DESENVOLVIMENTO DA  
EDUCAÇÃO BÁSICA E DE VALORIZAÇÃO DOS PROFISSIONAIS DA  
EDUCAÇÃO – FUNDEB  
AVALIAÇÃO DA GESTÃO**

**Município de São Bernardino - SC**  
Estado de Santa Catarina  
Rua Verônica Scheid, 1008 - Centro - 89982-000  
CNPJ 01.612.812/0001-50



1 - FUNDEB		
1) Recebimento Do FUNDEB	2.237.381,05	
Transferências De Recursos Do FUNDEB	2.237.381,05	
II) Deduções Da Receita Para Formação Do FUNDEB	-3.900.040,20	
Cota-Parte Do ICMS	-1.472.262,10	
Cota-Parte Do IPVA	-62.113,97	
Ate o Período		

## Despesas Pagas

Depois de uma análise detalhada deste Conselho, somos favoráveis à aprovação dos recursos recebidos e despesas realizadas do FUNDEB no Exercício de 2022.

E por ser Expressão da verdade e para que a mesma venha surtir os efeitos de direito, firmamos em duas vias iguais teor e forma para um só efeito.

Nós, Membros do CONSELHO MUNICIPAL DE ACOMPANHAMENTO E CONTROLE SOCIAL DO FUNDO DE MANUTENÇÃO E DESENVOLVIMENTO DA EDUCAÇÃO BÁSICA E DE VALORIZAÇÃO DOS PROFISSIONAIS DA EDUCAÇÃO - FUNDEB do Município de Santa Catarina, analisamos os demonstrativos gerenciais do exercício de 2022 apresentados em reunião relativa aos recursos financeiros recebidos e as despesas ocorridas e concluímos que houve a correta aplicação dos referidos recursos e somos favoráveis à aprovação das Contas do FUNDEB do município de São Bernardino, referente ao Exercício de 2022.

Analisamos os referidos demonstrativos trimestrais e constatamos que os recursos recebidos e aplicações financeiras foram na ordem de R\$ 2.244.842,86 (dois milhões, duzentos e quarenta e quatro mil, oitocentos e quarenta e dois reais e oitenta e oito centavos), sendo destes, R\$ 7.461,81 (sete mil, quatrocentos e sessenta e um reais e oitenta e um centavos) proveniente de aplicação financeira e, R\$ 0,00 (zero), proveniente de saldo financeiro do FUNDEB, relativo ao Exercício de 2021. Verificamos ainda que no balanço traz discriminadamente as despesas realizadas até o Exercício de 2022, cujo na Manutenção do Ensino Fundamental – FUNDEB 70% foram aplicados o valor de R\$ 1.699.084,28 (um milhão, seiscentos e noventa e nove mil, oitenta e quatro reais e vinte e oito centavos), com a remuneração dos profissionais do Magistério atingindo o percentual de 75,69%, ou seja, 5,69% a mais que o mínimo necessário de 70%. O restante dos recursos do FUNDEB foram aplicados em manutenção e conservação de instalações e equipamentos necessários ao ensino, materiais didáticos pedagógicos, combustíveis para o transporte dos alunos da zona rural, bem como a manutenção de veículos que fazem o referido transporte, no qual todas essas despesas foram empenhadas em Manutenção do Ensino Fundamental – FUNDEB 30%, represente o valor de R\$ 483.125,84 (quatrocentos e oitenta e três mil, cento e vinte e cinco reais e cinco centavos), um percentual de 21,52%.

Feitas estas considerações, passamos ao nosso PARECER:

De acordo com o disposto na Lei nº 14.113/2020, a fiscalização e o controle dos recursos do Fundeb são realizados:

- pelo órgão de Controle Interno no âmbito da União (Controladora Geral da União - CGU) e pelos órgãos de Controle Interno no âmbito de cada Estado, DF e Município (art. 30, I, da Lei nº 14.113/2020);
- pelos Tribunais de Contas dos Estados, DF e Municípios, junto aos respectivos entes governamentais sob suas jurisdições (art. 30, II, da Lei nº 14.113/2020);
- pelo Tribunal de Contas da União (TCU), em relação às atribuições a cargo dos órgãos federais, especialmente em relação à Complementação da União ao Fundo (art. 30, III, da Lei nº 14.113/2020).

## Controle e fiscalização do Fundeb

**Município de São Bernardino - SC**  
**Estado de Santa Catarina**  
 Rua Verônica Scheid, 1008 - Centro - 89982-000  
 CNPJ, 01.612.812/0001-50



**Demonstrativo Aplicação do Fundeb**

<b>1 - FUNDEB</b>		
Cota Parte Do IPI Sobre Exportação	-14.479,83	
Cota Parte Do Fundo De Participação Dos Municípios - FPM	2.348.477,87	
Cota Parte Do Imposto Territorial Rural - ITR	-2.723,03	
Transferência Financeira ICMS - Desoneração - Lei Complementar nº 87/96	0,00	
<b>(III) Resultado Líquido Da Transferência Do FUNDEB (HII)</b>	<b>-1.662.659,15</b>	
<b>2 - Receitas</b>		
Saldo Em Bancos De Exercício Anterior Vinculados Ao FUNDEB (100%)	0,00	
Recursos Do FUNDEB Recebidos No Exercício Atual	2.237.381,06	
Remuneração De Depósitos Bancários Vinculados Ao FUNDEB	7.481,81	
<b>(IV) Total Das Receitas</b>	<b>2.244.862,86</b>	
<b>3 - Despesas FUNDEB</b>		
<b>V) FUNDEB 70%</b>		
319011 - Vencimentos e Vantagens Fixas - Pessoal Civil	1.965.687,76	
319013 - Obrigações Patronais	294.791,68	
319094 - Indenizações e Restituições Trabalhistas	38.624,83	
<b>VI) FUNDEB 30%</b>		
319011 - Vencimentos e Vantagens Fixas - Pessoal Civil	384.796,27	
319013 - Obrigações Patronais	86.398,55	
319094 - Indenizações e Restituições Trabalhistas	11.931,02	
<b>4 - Resumo</b>		
<b>FUNDEB 70%</b>		
Total Das Receitas Recebidas (IV) x porcentagemFUNDEB70%	1.571.390,00	
Total Das Despesas Realizadas (V)	1.699.084,28	
Saldo Atual ((IV) x porcentagemFUNDEB1%) - (V)	-127.694,28	
Aplicação (VII/V) X 100	-75,69	
<b>Até Período</b>		
<b>FUNDEB 30%</b>		
Total Das Receitas Recebidas (IV) x porcentagemFUNDEB30%	673.452,86	
Total Das Despesas Realizadas (VI)	483.125,84	
Saldo Atual ((IV) x porcentagemFUNDEB2%) - (VI)	190.327,02	
Aplicação (VIII/VII) X 100	21,52	
<b>Até Período</b>		
<b>FUNDEB 100%</b>		
Total Das Receitas Recebidas (IV)	2.244.842,86	
Total Das Despesas Realizadas (VII)	2.182.210,12	
Saldo Atual (IV-VII)	62.632,74	
Aplicação (VIII/V) X 100	97,21	



Presidente do Conselho e demais membros:  
 Jovem Carlos Jantini  
 Lygia Maria Souza, Ana Claudia Almeida  
 Neste ato presentes: Silvana Paula Bittencourt Krindger, Luiz Carlos Roggi

Sao Bernardino(SC), 24 de Fevereiro de 2023

Sao Bernardino (SC),



**Município de São Bernardino - SC**  
 Estado de Santa Catarina  
 Rua Verônica Scheid, 1008 - Centro - 89982-000  
 CNPJ. 01.612.812/0001-50



Ata nº 52/2022

Em 15 dias do mês de dezembro de 2022,

reuniram-se os membros do Conselho CACS/FUNDES

a fim de deliberar sobre a composição do

comitê consultivo, conforme estabelecido

pelos FIDE e sistemas correspondentes.

Antes que se iniciasse a reunião os membros

componentes do comitê para o mandato

do ano de 2023, substituídos apenas aqueles

que não foram mais parte do quadro

de membros da administração pública

municipal, além do que não houve mais

parte de outros indicados em tempo

o presente comitê. Ainda mais foram

à ordem, segue a composição dos membros

do, comitê que o Conselho CACS-FUNDES

deve cumprir conforme o decreto 565/2022

que segue anexo.

Assina: Maria Sílvia, Jéssica de Fátima, Eliana da Costa

Assina: Cleary C. Moraes, Wellington Moraes, Haroldo

Assina: Carlos Wey, Carlos S. Rodas, Rogério Soares

Ata nº 53/2022

Em 22 dias do mês de fevereiro de 2023

o Conselho Municipal de Exercício, membros do

Conselho CACS/FUNDES juntamente com a

de exercício para analisar demonstrativos de

e despesas relativas ao ano de 2022 em

item, local, a gestão apresentada é

mesmo sem segunda a prestação de

no exercício (CACS/FUNDES) Direção Municipal

junto com os demais conselheiros do

Conselho

VI) Acompanhamento da execução da Programação Anual de Saúde;

V) Fiscalização do cumprimento do Plano Municipal de Saúde;

IV) A efetividade do sistema de planejamento da saúde no PPA, LDO e LOA; instrumentos de planejamento, respectivo ao processo de elaboração e à inclusão dos

planejamento e na tomada de decisões relacionadas ao setor da saúde;

III) O grau de relevância atribuído pelo gestor ao Conselho Municipal no

II) Reuniões extraordinárias para tratar de assuntos que demandavam urgência;

I) Organização do Conselho Municipal de Saúde;

2. A opinião supra está consubstanciada nos resultados do acompanhamento periódico, na apreciação dos Relatórios Trimestrais de Gestão e no Relatório de Gestão Anual do Fundo Municipal de Saúde, relativamente ao exercício financeiro de 2022, conduzidos pelo Conselho Municipal de Saúde segundo o planejamento definido para o período, observando as competências legais do Conselho, com abordagem nos seguintes aspectos:

1. O Conselho Municipal de Saúde de São Bernardo - SC, em atendimento às exigências legais, notadamente o § 1º do Art. 36, da Lei Complementar nº 141, de 13 de janeiro de 2012, art. 33 da Lei Federal n. 8.080, de 19 de setembro de 1990, regulamentação própria deste município e normas do Ministério da Saúde, para fins da Prestação de Contas Anual, do exercício de 2022, do Fundo Municipal de Saúde de São Bernardo / SC, e de parecer pela Aprovação das contas da gestão do Fundo Municipal de Saúde, relativas ao exercício de 2022, para todos os fins legais.

Feitas estas considerações introdutórias, passamos ao nosso parecer:

Embora não recebam remuneração, os Conselheiros de Saúde estão investidos numa função pública, estando sujeitos à responsabilização criminal, em vista do elástico conceito de funcionário público para o Código Penal Brasileiro (artigo 327), e civil, por improbidade administrativa, por serem considerados agentes públicos, nos termos da Lei Federal 8.142/90.

- no controle sobre a execução das políticas e ações de saúde.

- formulação das estratégias de implementação das políticas de saúde; e

- elaboração das diretrizes gerais da política de saúde e definição das metas com vistas ao alcance dos objetivos traçados para a política de saúde (acompanhar a execução do Plano de Saúde);

Entre outras finalidades servem para garantir a participação regular do cidadão na:

O Conselho Municipal de Saúde é o órgão colegiado que atua, em caráter permanente e deliberativo, na formulação de estratégias e no controle da execução da política de saúde, inclusive no que tange aos aspectos econômicos e financeiros.

## Introdução:

### AVALIAÇÃO DA GESTÃO

## PARECER DO CONSELHO MUNICIPAL DE SAÚDE (CMS) DE SÃO BERNARDINO - SC

**Município de São Bernardino - SC**  
Estado de Santa Catarina  
Rua Verônica Scheid, 1008 - Centro - 89982-000  
CNPJ. 01.612.812/0001-50





Fonte Recurso	Superavit/Déficit 2021	Arrecadado	Liquidado	Superavit/Déficit Liquidado
0100 - Recursos Ordinários	0,00	2.427,42	0,00	2.427,42
0102 - Receitas De Impostos E De Transferência De Imposto	31.387,41	7.463,99	3.701.829,45	-3.662.978,05

**Demonstrativo da Situação Orçamentária (Liquidado) por Fonte de Recursos em 2022**

Fonte Recurso	Superavit/Déficit 2021	Arrecadado	Empenhado	Superavit/Déficit Empenhado
0100 - Recursos Ordinários	0,00	2.427,42	0,00	2.427,42
0102 - Receitas De Impostos E De Transferência De Imposto	31.387,41	7.463,99	3.701.829,45	-3.662.978,05
0138 - Transferências Do Sistema Único De Saúde ? Sus/uni	444.875,13	678.504,68	763.092,89	360.286,92
0154 - Transferências Provenientes Do Governo Federal Des	0,00	151.319,94	133.059,24	18.260,70
0167 - Transferências Do Sistema Único De Saúde ? Sus/est	128.151,43	209.844,59	61.105,68	276.890,34
0168 - Outras Transferências Legais E Constitucionais - E	0,00	150.877,49	150.000,00	877,49
0176 - Emendas Parlamentares Individuais - Transferência	0,00	261.332,88	215.620,96	45.711,92
0177 - Emendas Parlamentares De Bancada (ec Nº 100/2019)	2.081,25	301.213,83	300.000,00	3.295,08
0179 - Emendas Parlamentares Impositivas ? Transferências	203.613,21	171.916,46	6.964,25	368.565,42
0188 - Alienações De Bens Destinados A Programas De Saúde	5,06	65.812,14	63.298,00	2.519,20
0300 - Recursos Ordinários	0,00	0,00	18.292,06	-18.292,06
0338 - Transferências Do Sistema Único De Saúde ? Sus/uni	0,00	0,00	139.800,98	-139.800,98
0367 - Transferências Do Sistema Único De Saúde ? Sus/est	0,00	0,00	43.153,50	-43.153,50
0377 - Emendas Parlamentares De Bancada (ec Nº 100/2019)	0,00	0,00	0,00	0,00
0379 - Emendas Parlamentares Impositivas ? Transferências	0,00	0,00	200.000,00	-200.000,00
0388 - Alienações De Bens Destinados A Programas De Saúde	0,00	0,00	5,06	-5,06
<b>Total</b>	<b>810.113,49</b>	<b>2.000.713,42</b>	<b>5.796.222,07</b>	<b>-2.985.395,16</b>

**Demonstrativo da Situação Orçamentária (Empenhada) por Fonte de Recursos em 2022**

3. Este parecer não elide nem respalda irregularidades não detectadas nos trabalhos desenvolvidos, nem isenta dos encaminhamentos administrativos e legais que o caso ensejar, tanto pelo conselho municipal quanto pelos demais órgãos superiores de fiscalização.
- X) Acompanhamento, até onde os exames puderem alcançar, do cumprimento do percentual constitucional mínimo de receitas vinculadas à saúde, compreendendo as receitas de impostos e transferências constitucionais vinculadas e respectivo rendimento de aplicações financeiras, no exercício de 2022, e as despesas realizadas com fontes livres e mais as vinculadas pela E.C. 29/00, destinadas às ações e serviços públicos de saúde, nos termos dos arts. 2º e 3º da Lei Complementar nº 141/2012, podendo-se opinar que não foram constatadas ofensas às normas.
- (X) Análise do Relatório de Gestão Municipal de Saúde;
- VIII) Avaliação da dedicação do gestor às ações e atividades da estratégia Programa Saúde da Família;
- VII) Avaliação da dedicação ao cumprimento de metas físicas e financeiras dos Planos de Aplicação dos recursos da saúde;



\_\_\_\_\_

\_\_\_\_\_

Presidente do Conselho e demais membros:  
 Lourdes Klein, Airiane  
 Ytella, Roberto de Macedo, Haris Knef,  
 Fernanda Guarnio - Natana Hoffmann - Deolinda PL  
 Rafael Luiz Vitor & Lucileide de Aguiar, Roberto  
 Carlos Rodrigues de Oliveira, Dárcia Trevisan, Nelson Zambelli.

São Bernardino (SC), \_\_\_\_\_ / \_\_\_\_\_ / \_\_\_\_\_

Sao Bernardino(SC), 24 de Fevereiro de 2023



**Município de São Bernardino - SC**  
 Estado de Santa Catarina  
 Rua Verônica Scheid, 1008 - Centro - 89982-000  
 CNPJ. 01.612.812/0001-50



Das vinte e quatro dias de mês de fevereiro de dois mil e vinte e três, reuniram-se no salão de reuniões da Associação dos moradores do bairro os seguintes membros:

- Presidente: Antonio Carlos de Oliveira
- Vice-Presidente: Antonio Carlos de Oliveira
- Secretário: Antonio Carlos de Oliveira
- Tesoureiro: Antonio Carlos de Oliveira

Em reunião realizada no dia 20 de fevereiro de 2023, em sala de reuniões da Associação dos moradores do bairro, foram discutidos os pontos levantados no relatório de fiscalização realizado em 15 de fevereiro de 2023. Foi decidido que a Associação dos moradores do bairro deverá providenciar a regularização dos pontos de coleta de lixo, bem como a instalação de lixeiras e a contratação de coleta regular de lixo. Além disso, foi decidido que a Associação dos moradores do bairro deverá providenciar a regularização dos pontos de coleta de lixo, bem como a instalação de lixeiras e a contratação de coleta regular de lixo.

Ata 01/2023

Assinatura: Antonio Carlos de Oliveira  
 Assinatura: Antonio Carlos de Oliveira  
 Assinatura: Antonio Carlos de Oliveira  
 Assinatura: Antonio Carlos de Oliveira

Sobre



# Município de São Bernardino - SC

Estado de Santa Catarina

Rua Verônica Scheid, 1008 - Centro - 89982-000

CNPJ. 01.612.812/0001-50



## PARECER DO CONSELHO MUNICIPAL DE ASSISTÊNCIA SOCIAL (CMAS), DE SÃO BERNARDINO - SC

AValiação DA PRESTAÇÃO DE CONTAS DO FUNDO MUNICIPAL DE ASSISTÊNCIA SOCIAL, RELATIVO AO PERÍODO FINANCEIRO DO EXERCÍCIO DE 2022.

### Introdução:

O Conselho Municipal de Assistência Social (CMAS), é o órgão colegiado que atua, em caráter permanente e deliberativo, no controle da execução da política do Fundo Municipal de Assistência Social (FMAS), no que tange ao programado (previsão orçamentária) e executado (execução orçamentária).

Sua previsão legal está no art. 16, inciso IV, da Lei Federal n. 8.742, de 07 de dezembro de 1993, com relação a obrigatoriedade e forma de composição e inciso X do art. 18 da respectiva Lei, com relação a avaliação da gestão de recursos orçamentários destinados ao Fundo Municipal de Assistência Social.

Embora não recebam remuneração, os Conselheiros de Assistência Social estão investidos numa função pública, estando sujeitos à responsabilização criminal, em vista do elástico conceito de funcionário público para o Código Penal Brasileiro (artigo 327), e civil, por improbidade administrativa, por serem considerados agentes públicos, nos termos da Lei Federal 8.142/90.

Feitas estas considerações introdutórias, passamos ao nosso parecer:

1. O Conselho Municipal de Assistência Social - CMAS de São Bernardino - SC, em atendimento às exigências legais, é de parecer pela Aprovação das contas da gestão do Fundo Municipal de Assistência Social - FMAS, relativo ao período financeiro do Exercício de 2022, para todos os fins legais.

2. A opinião supra está consubstanciada nos resultados do acompanhamento contínuo, na apreciação dos Relatórios Trimestrais de Gestão, no Relatório de Gestão Anual do Fundo Municipal de Assistência Social, publicados na imprensa oficial do município, bem como análise dos relatórios de balanço, relativamente ao período financeiro do Exercício de 2022 e resumo contábil em anexo.

3. Este parecer não elide nem respalda irregularidades não detectadas nos trabalhos desenvolvidos, nem isenta dos encaminhamentos administrativos e legais que o caso ensejar, tanto pelo conselho municipal quanto pelos demais órgãos superiores de fiscalização.

São Bernardino(SC), 24 de Fevereiro de 2023

### Demonstrativo dos Recursos Aplicados

Unidade	Valor R\$
Recursos Aplicados pelo Município	786.469,24
<b>Total de Recursos</b>	<b>786.469,24</b>

Conforme relatório detalhado apresentado neste ato.





# Município de São Bernardino - SC

Estado de Santa Catarina

Rua Verônica Scheid, 1008 - Centro - 89982-000

CNPJ. 01.612.812/0001-50

Nada mais havendo a tratar no momento, nós membros do Conselho da Assistência Social assinamos este documento.

São Bernardino (SC), \_\_\_\_/\_\_\_\_/\_\_\_\_

Presidente do Conselho e demais membros:

Dalvír Luiz Ludwig, Rafael Aguiar, Katiane Rhoden,  
Jairino do Carmo - Elza Werthenfelder  
OLIVIA Telles, Fernanda Maria Bauer

## Ata nº 02

Aos 27 (vinte e sete) dias do mês de fevereiro (02) do ano de 2023 (dois mil e vinte e três), às 09:00 horas (nove) reuniram-se os membros deste conselho em reunião extraordinária a fim de avaliar a prestação de contas do fundo Municipal de Assistência Social relativo ao período financeiro do exercício de 2022. Sendo que o Conselho de Assistência Social é um órgão colegiado que atua em caráter permanente e deliberativo, no controle da execução da Política do fundo Municipal de Assistência Social. Tendo como previsão legal no art. 16 inciso IV da Lei Federal nº 8742 de dezembro de 1993 com relação à obrigatoriedade e forma de composição e inciso X do art. da respectiva Lei. Diante disso, foi nos apresentado os valores gastos no ano de 2022 no Fundo Municipal de Assistência Social sendo ele: R\$ 786.469,24 (setecentos e oitenta e seis mil, quatrocentos e sessenta e nove reais e vinte e quatro centavos). Diante disso e baseado nos resultados de acompanhamento contínuo, na apreciação dos Relatórios Trimestrais de Gestão, no Relatório de Gestão Anual do fundo Municipal de Assistência Social, publicados na imprensa oficial do Município, bem como análise dos relatórios de balanço, respectivamente ao período financeiro do Exercício de 2022 e resumo contábil analisado, este conselho aprova por unanimidade os recursos gastos no ano de 2022. Sendo que o mesmo foi gasto dentro das normas estabelecidas pelo controle interno do Município e pelo TCU – Tribunal de Contas da União. Nada mais havendo a se tratar, encerro a presente ata que será assinada por todos os presentes.

*Luiz Carlos de Aguiar*  
*Repal Aguiar, Marliane Dhedem, Silvana Rosa de Aguiar*  
*Olivia Telen*

Unidade	Unidades Escolares	Alunos Matriculados	Valor Aplicado	% Aplicado
Creches	01	56	20.836,05	11,79
<b>Total</b>				176.904,46
Ensino Fundamental				14.200,30
Ensino Infantil				0,00
Pré-Escola				15.868,11
Creches				20.836,05
<b>Unidade</b>			<b>Valor Aplicado</b>	

**Merenda Escolar Consolidado**

1. O Conselho de Alimentação Escolar - CAE de São Bernardino - SC, em atendimento às exigências legais, e de parecer pela Aprovação das contas prestadas pelo município, relativas aos recursos desembolsados em merenda escolar durante o período do Exercício de 2022, para todos os fins legais.

2. A opinião supra esta consubstanciada nos resultados do acompanhamento contínuo, na apreciação dos Relatórios Trimestrais de Gestão, no Relatório de Gestão Anual do Fundo Municipal de Assistência Social, publicados na imprensa oficial do município, bem como análise dos relatórios de balanço, relativamente ao período financeiro do Exercício de 2022 e do resumo explicativo emitido pelo setor contábil do município.

3. Este parecer não elide nem respalda irregularidades não detectadas nos trabalhos desenvolvidos, nem a senta dos encaminhamentos administrativos e legais que o caso ensejar, tanto pelo conselho municipal quanto pelos demais órgãos superiores de fiscalização.

**Feitas estas considerações introdutórias, passamos ao nosso parecer:**

O Conselho de Alimentação Escolar (CAE), é o órgão colegiado que atua, em caráter permanente e deliberativo, no controle da execução do programa de alimentação escolar, no que tange ao programado (previsão orçamentária) e executado (execução orçamentária), por fontes de recursos.

Sua previsão legal de existência esta no art. 18 da Lei Federal n. 11.947, de 16 de junho de 2009 e seu dever de analisar e emitir parecer sobre as contas da Merenda Escolar do município está previsto no inciso X do art. 17, combinado com o inciso IV do art. 19 da Lei 11.947.

Embora não recebam remuneração, os Conselheiros de Alimentação Escolar estão investidos numa função pública, estando sujeitos à responsabilização criminal, em vista do elástico conceito de funcionário público para o Código Penal Brasileiro (artigo 327), e civil, por improbidade administrativa, por serem considerados agentes públicos, nos termos da Lei Federal 8.142/90.

**Introdução:**

**PARECER DO CONSELHO DE ALIMENTAÇÃO ESCOLAR (CAE), SÃO BERNARDINO - SC.**  
**AVALIAÇÃO DA PRESTAÇÃO DE CONTAS DA MERENDA ESCOLAR, RELATIVO AO PERÍODO FINANCEIRO DO EXERCÍCIO DE 2022.**

**Município de São Bernardino - SC**  
**Estado de Santa Catarina**  
 Rua Verônica Scheid, 1008 - Centro - 89982-000  
 CNPJ. 01.612.812/0001-50



Presidente do Conselho e demais membros:  
 Dalvir Carlos Jäger  
 Silvana O'Hara  
 André Menezes  
 Rogério Geron  
 Juan Carlos  
 Jantim

São Bernardino(SC), 24 de Fevereiro de 2023

São Bernardino (SC), \_\_\_\_\_ / \_\_\_\_\_ / \_\_\_\_\_

Pré-Escola	01	94	15.868,11	8,21
Ensino Infantil	0	0	0,00	0,00
Ensino Fundamental	01	212	140.200,30	80,00
<b>Total</b>	<b>3</b>	<b>362</b>	<b>176.904,46</b>	<b>100,00</b>

**Município de São Bernardino - SC**  
 Estado de Santa Catarina  
 Rua Verônica Scheid, 1008 - Centro - 89982-000  
 CNPJ. 01.612.812/0001-50







\*Vilmar Luiz Ludwig, Educando pela Liberdade O Negro, Ed. Aracê

No dia de 21 de Setembro de 2002, Segunda-Feira, reuni-  
 mos a Secretaria de Educação, Cultura e Desporto (a Lei) municipal  
 nesta Avenida Mangueira e os membros do CAE conforme assinada  
 ao fim da Ata. Os assuntos discutidos foram: resgate um p  
 das fases de nossas passadas, falar a respeito de alguns  
 condições que ocorreram novamente, como: no entrego de  
 nos os alimentos e após isso discutimos referentes aos con  
 pios, sobre a desidrataçao que está tendo, sobre a falta  
 prates, sobre um lanche diferente para a semana, a  
 sobre um lanche especial como nos, lanchonete  
 sobre a nossa organização, que está sendo julgada de  
 anti mais um cordão municipal, porém, venturas de  
 e também falar as partes municipais que está sendo  
 guado. Além disso, mencionamos alguns pontos que estão  
 julgados, como: controle de limpeza; gestão de água e  
 limpa o controle dos materiais, e para finalizar, falar  
 dos projetos que estão sendo realizados, falar de  
 que são: projetos de melhoria com a presença de  
 que acontecer em outros e também o projeto com  
 muito do ponto de vista, referente a classificação das cu  
 entos com o propósito de comemorar o dia mundial da  
 alimentação e educação. Por fim, falar de documentos q  
 está para ser fixado para nos exceto que é o mon  
 de boas práticas e os PPI's, no qual também, explic  
 a eles sobre as tratos. Finalizamos a reunião ATA  
 com sucesso, debates e sugestões para sempre buscar  
 melhorias nos trabalhos. Bem mais, que por fim  
 presente ATA.

ATA 117/2002



Unidade	Valor	R\$ Grupo	% Grupo	R\$ Idoso	% Idoso
Recursos Recebidos Municipal	0,00	0,00	0,00	0,00	0,00
Recursos Recebidos Estado	0,00	0,00	0,00	0,00	0,00
Recursos Recebidos União	0,00	0,00	0,00	0,00	0,00
<b>Total Recursos</b>	<b>44.398,78</b>	<b>44.398,78</b>	<b>100,00</b>	<b>229,99</b>	<b>500,02</b>
Grupo de Idosos Cadastrados	0				
Idosos Atendidos	200				

**Demonstrativo Recursos Recebidos**

1. O Conselho Municipal do Idoso (CMI) de São Bernardino - SC, em atendimento às exigências legais, DECLARA que acompanhou e fiscalizou as ações programadas e executadas pelo município de São Bernardino - SC, durante o período financeiro do Exercício de 2022, exarando parecer pela aprovação das contas prestadas, relativas aos recursos repassados pelo Governo Federal, destinados aos programas de assistência ao idoso.

2. A opinião supra esta consubstanciada nos resultados do acompanhamento contínuo, na apreciação dos Relatórios Trimestrais de Gestão, no Relatório de Gestão Anual elaborados pelo município, bem como análise dos relatórios de balanço, relativamente ao período financeiro do Exercício de 2022 e do resumo explicativo emitido pelo setor contábil do município.

3. Este parecer não elide nem respalda irregularidades não detectadas nos trabalhos desenvolvidos, nem isenta dos encaminhamentos administrativos e legais que o caso ensejar, tanto pelo conselho municipal quanto pelos demais órgãos superiores de fiscalização.

Feitas estas considerações introdutorias, passamos ao nosso parecer:

Embora não recebam remuneração, os Conselheiros Municipais do Idoso estão investidos numa função pública, estando sujeitos à responsabilização criminal, em vista do elástico conceito de funcionário público para o Código Penal Brasileiro (artigo 327), e civil, por improbidade administrativa, por serem considerados agentes públicos, nos termos da Lei Federal 8.142/90.

Sua previsão legal de existência está no art. 6 da Lei Federal n. 8.842, de 04 de janeiro de 1994 e sua competência de acompanhar e fiscalizar os recursos repassados aos municípios está previsto no art. 7º da mesma Lei.

O Conselho Municipal do Idoso (CMI) é o órgão colegiado que atua em caráter permanente e deliberativo, no acompanhamento, fiscalização e na avaliação da política nacional do idoso, no âmbito do município, visando a melhor aplicação dos recursos federais repassados a manutenção dos programas voltados ao idoso no que tange ao programado (previsão orgamentária) e executado (execução orgamentária), por fontes de recursos.

**Introdução:**

**PARECER DO CONSELHO MUNICIPAL DO IDOSO (CMI), DE SÃO BERNARDINO - SC, AVALIAÇÃO DA EXISTÊNCIA E EXECUÇÃO DE POLÍTICAS VOLTADAS AOS IDOSOS NO PERÍODO FINANCEIRO DO EXERCÍCIO 2022**

**Município de São Bernardino - SC**  
 Estado de Santa Catarina  
 Rua Verônica Scheid, 1008 - Centro - 89982-000  
 CNPJ 01.612.812/0001-50



Presidente do Conselho e demais membros: *Rafaela Hoffmann, Ricardo Zanetti, Adriano Almeida, Poliana dos Santos, Mariana Borges, Rodaúria Guelli*

São Bernardino (SC), \_\_\_\_\_/\_\_\_\_\_/\_\_\_\_\_

Nada mais havendo a tratar no momento, nos membros do Conselho Municipal dos Direitos da Infância e do Adolescente assinamos este documento.

Unidade	Valor R\$
Recursos Recebidos pelo Município	0,00
Recursos Recebidos pelo Estado	0,00
Recursos Recebidos Pela União	84.205,00
<b>Total de Recursos</b>	<b>84.205,00</b>

São Bernardino (SC), 24 de Fevereiro de 2023

**Município de São Bernardino - SC**  
 Estado de Santa Catarina  
 Rua Verônica Scheid, 1008 - Centro - 89982-000  
 CNPJ: 01.612.812/0001-50



Recursos aplicados	Recursos recebidos Município / próprio
Valores R\$	R\$ 84.205,00
	alocados no fundo.

Outra questão a ser discutida é em relação aos recursos destinados para o ano 2023. Sendo o mesmo utilizado no atendimento ao Grupo de Idosos como lanche, almoço, óleo diesel, material de limpeza, transporte para alguns idosos que não possuem meio de se deslocar até a sede dos idosos. Conforme segue abaixo:

Diante disso, o Conselho Municipal do Idoso, aprova os recursos gastos no ano de 2022 por unanimidade através do parecer nº 01/2023, sendo todo o recurso utilizado dentro das normas estabelecidas pelo Tribunal de Contas da União - TCU.

Grupo de idosos cadastrados	01
Idosos Atendidos	200

Recursos Aplicados	Valores R\$
Recursos gastos do Município	R\$ 44.398,78
Recursos gastos do Estado	R\$ 0,00
Recursos gastos da União	R\$ 0,00
Total Aplicado com idosos	R\$ 44.398,78

Aos 15 (quinze) dias do mês de (02) fevereiro do ano de 2023 (dois mil e vinte e três), reuniram-se os membros do Conselho Municipal do Idoso a fim de avaliar os recursos gastos no ano de 2022. Conforme segue:

ATA Nº 01/2023

Diante disso, o Conselho Municipal do Idoso aprova por unanimidade os recursos alocados para os idosos para o ano de 2023. Nada mais havendo para tratar, encerro a presente ata que será assinada por todos os presentes.

*Atene Siqueira Faria*  
*Secretaria Municipal do Idoso*  
*Flávia Regina de Oliveira*  
*Presidente do Conselho Municipal do Idoso*

Idosos Atendidos	200
Grupo de Idosos Cadastrados	01

Recursos recebidos da União	R\$0,00
Total aplicado com Idosos	R\$ 84.205,00

1) Organização do Conselho Municipal dos direitos da Infância e do Adolescente;

II) Reuniões extraordinárias para tratar de assuntos que demandavam urgência;

III) O grau de relevância atribuído pelo gestor ao Conselho Municipal no planejamento e na tomada de decisões relacionadas ao setor da Infância e do Adolescente;

2 A opinião supra está consubstanciada nos resultados do acompanhamento contínuo, na apreciação dos Relatórios Trimestrais de Gestão e no Relatório de Gestão Anual do Fundo Municipal da Infância e Adolescência, relativamente ao período financeiro do Exercício de 2022, conduzidos pelo Conselho Municipal dos direitos da Infância e do Adolescente, segundo o planejamento definido para o período, observando as competências legais do Conselho, com abordagem nos seguintes aspectos:

1 O Conselho Municipal dos direitos da Infância e do Adolescente de São Bernardino - SC, em atendimento às exigências legais, é de parecer pela Aprovação das contas da gestão do Fundo Municipal da Infância e Adolescência, relativas ao período financeiro do Exercício de 2022, para todos os fins legais.

Feitas estas considerações introdutórias, passamos ao nosso parecer:

A previsão legal da exigência de parecer pelo Conselho Municipal dos direitos da Infância e do Adolescente está no inciso II do art. 88 da Lei Federal n. 8.069, de 13 de junho de 1990.

Os conselheiros, conforme disposto no art. 89 da Lei Federal n. 8.069, de 13 de junho de 1990, não são remunerados, devendo por razões de interesse público relevante, sempre que solicitados, intervir junto ao Poder Público para correção e/ou atuação de interesse do Fundo da Infância e Adolescência.

O Conselho Municipal dos direitos da Criança e do Adolescente, é o órgão colegiado que atua, em caráter permanente e deliberativo, no controle da execução da política do Fundo Municipal da Criança e Adolescência, no que tange ao programado e executado.

Entre outras finalidades servem para garantir a participação regular do cidadão na:

- elaboração das diretrizes gerais da política da criança e do adolescente, com definição das metas visando o alcance dos objetivos traçados para a política voltada a infância e adolescência (acompanhar a execução do Plano de Metas);
- formulação das estratégias de implementação das políticas da infância e adolescência, e
- no apoio ao controle da execução das políticas e ações da infância e adolescência.

## Introdução:

**PARECER DO CONSELHO MUNICIPAL DOS DIREITOS DA CRIANÇA E DO ADOLESCENTE (CMDCA), DE SÃO BERNARDINO - SC**  
**AVALIAÇÃO DO CUMPRIMENTO DOS PLANOS DO EXERCÍCIO DE 2022**  
**(PARA FINS DA PRESTAÇÃO DE CONTAS ANUAIS)**

**Município de São Bernardino - SC**  
**Estado de Santa Catarina**  
 Rua Verônica Scheid, 1008 - Centro - 89982-000  
 CNPJ: 01.612.812/0001-50





Presidente do Conselho e demais membros: *Marcelo Fabiano Kuntz, L. K. Silva, Sílvia Regina Favarotto*

Sao Bernardino/SC,

Unidade	Valor (R\$) - Anual
Recursos Recebidos pelo Município	2.105,51
Recursos Recebidos pelo Estado	0,00
Recursos Recebidos pela União	0,00
<b>Total de Recursos</b>	<b>2.105,51</b>

Sao Bernardino(SC), 24 de Fevereiro de 2023

3 Este parecer não elide nem respalda irregularidades não detectadas nos trabalhos desenvolvidos, nem isenta dos encaminhamentos administrativos e legais que o caso ensejar, tanto pelo conselho municipal quanto pelos demais órgãos superiores de fiscalização.

- (X) Análise de resumo contábil/financeiro em anexo, elaborado pelo setor contábil do município.
- VIII) Análise do Relatório de Gestão Municipal dos recursos orçados ao Fundo Municipal da Infância e Adolescência
- VII) Avaliação da dedicação ao cumprimento de metas físicas e financeiras dos Planos de Aplicação dos recursos do Fundo Municipal da Infância e Adolescência;
- VI) Acompanhamento da execução da Programação Anual do Fundo Municipal da Infância e Adolescência;
- V) Fiscalização do cumprimento do Plano Municipal de Aplicação;
- IV) A efetividade do sistema de planejamento, respectivo ao processo de elaboração e à inclusão dos instrumentos de planejamento do setor da Infância e do Adolescente no PPA, LDO e LOA;

**Município de São Bernardino - SC**  
 Estado de Santa Catarina  
 Rua Verônica Scheid, 1008 - Centro - 89982-000  
 CNPJ: 01.612.812/0001-50



São Bernardino - SC  
EXERCÍCIO DE 2023.

PREFEITURA MUNICIPAL DE SÃO BERNARDINO - SC  
SECRETARIA MUNICIPAL DE ASSISTÊNCIA SOCIAL  
GERENCIAMENTO DO FUNDO MUNICIPAL DOS DIREITOS DA  
CRIANÇA E DO ADOLESCENTE

RECURSOS

FUNDO MUNICIPAL DOS DIREITOS DA CRIANÇA E  
DO ADOLESCENTE - FMDCA

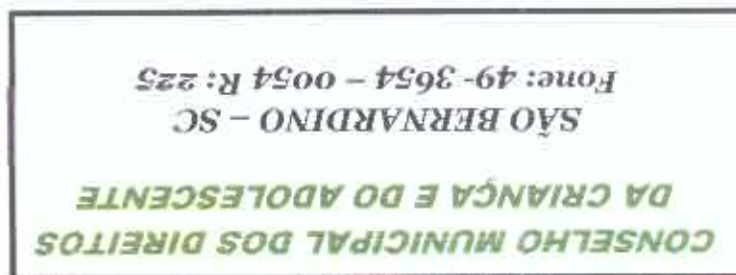
## PLANO DE APLICAÇÃO

**CONSELHO MUNICIPAL DOS DIREITOS  
DA CRIANÇA E DO ADOLESCENTE**  
**SÃO BERNARDINO - SC**  
Fone: 49-3654 – 0054 R: 225



1. Apresentação
2. Contextualização do Plano de Aplicação
3. O Processo de Elaboração do Plano
4. Objetivos
5. Previsão de Receita
6. Detalhamento da Aplicação de Recursos
- 7 – Considerações em relação ao Plano de Aplicação

## ÍNDICE



Conforme Lei Municipal nº 022/97 de 31 de março de 1997, o Conselho Municipal dos Direitos da Criança e do Adolescente – CMDCA é órgão normativo, consultivo, deliberativo e fiscalizador da política de promoção, atendimento e defesa dos direitos da criança e do adolescente. Se constitui como um espaço para discussão e formulação de políticas que visam o atendimento a crianças e adolescentes no âmbito municipal. De acordo com o previsto na Lei Federal nº 8.069 de 13 de julho de 1990 - Estatuto da Criança e do Adolescente – ECA, este também deve deliberar e exercer o

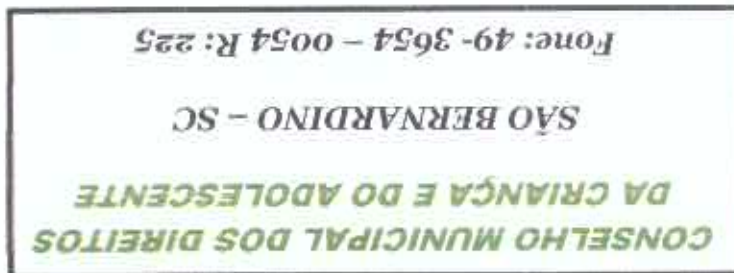
O que é o CMDCA?

## 2. CONTEXTUALIZAÇÃO DO PLANO DE APLICAÇÃO

O presente Plano de Aplicação tem como objetivo, apresentar o financiamento das ações na área da criança e do adolescente para o ano de 2022, em conformidade com as legislações vigentes.

O valor total alocado de janeiro a dezembro DE 2022 no FIA – Fundo da Infância e do Adolescente será de R\$ 38.000,00 (trinta e oito mil reais).

## 1. APRESENTAÇÃO



materiais e financeiros disponíveis.

O Plano de Aplicação é a execução do Plano de Ação através dos recursos humanos,

### O que é um plano de aplicação?

ou jurídicas, dedutíveis do Imposto de Renda.

crianças e adolescentes. Os recursos que o formam provêm de doações feitas por pessoas físicas

Ele é instrumento que permite a arrecadação dos recursos destinados ao atendimento das

dos Direitos da Criança e do Adolescente.

aplicar recursos financeiros a serem utilizados segundo as deliberações do Conselho Municipal

também foi criado pela Lei Municipal nº 1.827, de 25 de setembro de 2009, é destinado a captar e

O Fundo Municipal dos Direitos da Criança e do Adolescente – FIA em âmbito municipal

### O que é o FIA?

seja realizada de acordo com o ECA.

com crianças e adolescentes, bem como de seus programas e projetos, zelando para que esta ação

controle do atendimento às crianças e aos adolescentes, manter o registro das entidades que atuam



estabelecimento de planos de trabalho e aplicação.

( ) Desenvolvimento das ações acontecerá mediante planejamento adequado com o

municipal de atendimento dos direitos da criança e do adolescente.

prover os recursos necessários à execução de programa e projetos relacionados com a política

o Fundo Municipal dos Direitos da Criança e do Adolescente têm como finalidade,

## 1. OBJETIVOS

CMDCA em reunião ordinária. Conforme Resolução em anexo.

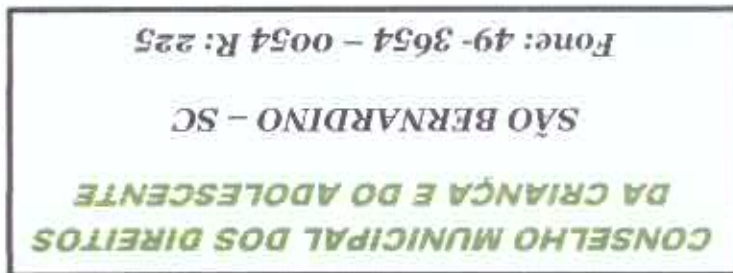
ação para análise e aprovação da plenária. O plano foi elaborado com base na deliberação do

O CMDCA elegeu uma comissão especial para discutir, elaborar e apresentar o plano de


## 3. O PROCESSO DE ELABORAÇÃO DO PLANO:

Planejar, elaborar e fiscalizar a execução das ações.

Qual a função do CMDCA em relação ao plano de aplicação?



Presidente do Conselho Municipal dos Direitos da Criança e do Adolescente  
Tatiana Marfissoni



São Bernardino, 16 de Janeiro de 2023.

O plano de aplicação tem validade de Janeiro de 2023 a dezembro de 2023. O respectivo plano será submetido à apreciação do CMDCA e depois de aprovado será executado pela Secretaria Municipal de Assistência Social e fiscalizado pelo referido conselho.

**7 - CONSIDERAÇÕES EM RELAÇÃO AO PLANO DE APLICAÇÃO**

Nº DA ORDEM	AÇÕES	FONTE DE RECURSO	VALOR
02	Profissionalização de Jovens	5000	15.750,00
03	Atendimento à Criança e ao Adolescente	5000	6.890,00
04	Apoio ao Serviço de Proteção Social PSE/MSE	5000	12.600,00
<b>TOTAL</b>			<b>35.240,00</b>

**3. DETALHAMENTO DA APLICAÇÃO DOS RECURSOS**

RECEITA	FONTE	VALOR
Profissionalização de Jovens	5000	15.750,00
Atendimento à Criança e ao Adolescente	5000	6.890,00
Apoio ao Serviço de Proteção Social PSE/MSE	5000	12.600,00
<b>TOTAL</b>		<b>35.240,00</b>

**2. PREVISÃO DE RECEITA POR FONTE**

**CONSELHO MUNICIPAL DOS DIREITOS DA CRIANÇA E DO ADOLESCENTE**  
**SÃO BERNARDINO - SC**  
 Fone: 49-3654 - 0054 R: 225



São Bernardo – SC  
2023

# FUNDO MUNICIPAL DOS DIREITOS DA CRIANÇA, E DO ADOLESCENTE - FMDCA

## PLANO DE AÇÃO

**CONSELHO MUNICIPAL DOS DIREITOS  
DA CRIANÇA E DO ADOLESCENTE**  
SÃO BERNARDINO – SC  
Fone: 49-3654 – 0054 R: 225





Dessa forma, o recurso será alocado dando continuidade aos programas, projetos e ações já existentes dentre dos quais estão, Serviço de Convivência e Fortalecimento de Vínculos - SCFV, o qual inclui as seguintes atividades: Karatê, Musicalidade, Patinação, atividades artísticas (dança, teatro, artesanato), orientação psicopedagógica e orientação social. Também serão utilizados recursos do PAF – Programa de Atenção Integral à Família, sendo o principal programa de Proteção Social Básica do Sistema Único de Assistência Social- SUAS, onde desenvolve ações continuadas para famílias em situação de vulnerabilidade social.

Município de São Bernardino – SC

programas sociais, visando assegurar a proteção e os direitos de crianças e adolescentes do (trinta e cinco mil duzentos e quarenta reais) que será destinado a subsidiar ações, projetos e Fundo Municipal dos Direitos da Criança e do Adolescente – FMDCA, o valor de R\$ 35.240,000 Para o presente ano de 2023, a Prefeitura Municipal de São Bernardino – SC alocará no exercício.

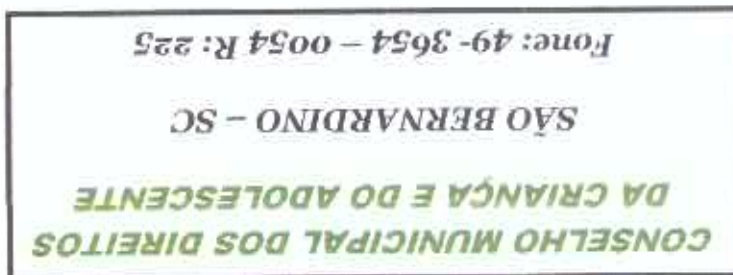
oportunidade de debater sobre suas competências, identificando e relacionando as atividades prioritárias para o ano de 2023, tendo em vistas os resultados esperados no decorrer do ano em

No entanto o Conselho Municipal dos Direitos da Criança e do Adolescente tem a

alcance dos resultados desejados.

O Plano de Ação tem a finalidade de apresentar o planejamento de todas as ações, programas e projetos destinados às crianças e aos adolescentes, dando ênfase às ações para o

## 1 - APRESENTAÇÃO



Objetivos/ Ações	Grupo
------------------	-------

• **Objetivos e Ações por grupo:**

Grupo	Nomenclatura do serviço
0 - 02 anos	Serviço de convivência Mãe e Filho
03 - 05 anos	Desenvolver através do brincar
06 - 08 anos	Identidade, pertencimento e protagonismo
09 - 13 anos	Construindo nossos sonhos
14 - 17 anos	Construindo nosso futuro

Para o ano de 2023 mantém-se o caráter das oficinas do serviço de convivência, contudo propõem-se uma reconfiguração nos métodos e finalidades das atividades que serão desenvolvidas. Quanto aos grupos e suas respectivas nomenclaturas:

• **O SCFV:**

**ATIVIDADES DESENVOLVIDAS:**

**Serviço de Convivência e Fortalecimento de Vínculos - SCFV**

**2 - AÇÕES**

Em relação à demanda do Conselho Tutelar para inclusão de capacitações, campanhas e eventos com o objetivo de qualificar e melhorar os serviços prestados na garantia dos direitos das crianças e adolescentes conforme rege o Estatuto da Criança e do Adolescente - ECA.

<p>Tem por foco a constituição de espaço de convivência, formação para a participação e cidadania, desenvolvimento do protagonismo e da autonomia das crianças e adolescentes, a partir dos interesses, demandas e potencialidades dessa faixa etária. As intervenções devem ser pautadas em experiências lúdicas, culturais e esportivas como formas de expressão, interação, aprendizagem, sociabilidade e proteção social. Inclui crianças e</p>	<p>06 – 08 anos</p>
<p>Tem por foco o desenvolvimento de atividades com crianças, familiares e comunidade, para fortalecer vínculos e prevenir ocorrência de situações de exclusão social e de risco, em especial a violência doméstica e o trabalho infantil, sendo um serviço complementar e diretamente articulado ao PAIF. Pautar-se no reconhecimento da condição peculiar de dependência, de desenvolvimento desse ciclo de vida e pelo cumprimento dos direitos das crianças, numa concepção que faz do brincar, da experiência lúdica e da vivência artística uma forma privilegiada de expressão, interação e proteção social. Desenvolve atividades com crianças, inclusive com crianças com deficiência, seus grupos familiares, gestantes e nutrizes. Com as crianças, busca desenvolver atividades de convivência, estabelecimento e fortalecimento de vínculos e socialização centradas na brincadeira, com foco na garantia das seguranças de acolhida e convívio familiar e comunitário, por meio de experiências lúdicas, acesso a brinquedos favorecedores do desenvolvimento e da sociabilidade e momentos de brincadeiras fortalecedoras do convívio com familiares. Com as famílias, o serviço busca estabelecer discussões reflexivas, atividades direcionadas ao fortalecimento de vínculos e orientação sobre o cuidado com a criança pequena. Com famílias de crianças com deficiência inclui ações que envolvem grupos e organizações comunitárias para troca de informações acerca de direitos da pessoa com deficiência, potenciais das crianças, importância e possibilidades de ações inclusivas. Deve possibilitar meios para que as famílias expressem dificuldades, soluções encontradas e demandas, de modo a construir conjuntamente soluções e alternativas para as necessidades e os problemas enfrentados.</p>	<p>0 – 02 anos 03 – 05 anos</p>

<p>◆ Garantir a manutenção e a melhoria da qualidade dos serviços oferecidos pela rede de atendimento socio-educativo.</p> <p>◆ Trabalho direto com as famílias.</p> <p>◆ Promover ações de prevenção da violência em suas diversas</p>	
<b>Objetivos e Ações</b>	<b>Público alvo</b>

• Plano Municipal de Atendimento Socioeducativo - SINASE

É uma versão do Estado de atendimento socioeducativo a qual adequa-se face a realidade do município, bem como a sistematização das ações destinadas aos adolescentes em conflito com a Lei. Objetivando disponibilizar a proteção integral aos adolescentes por meio de metas e ações.

<p>adolescentes com deficiência, retirados do trabalho infantil ou submetidos a outras violações, cujas atividades contribuam para re-significar vivências de isolamento e de violação de direitos, bem como propiciar experiências favorecedoras do desenvolvimento de sociabilidades e na prevenção de situações de risco social</p>	<p>09 – 13 anos</p>
<p>Tem por foco o fortalecimento da convivência familiar e comunitária e contribui para o retorno ou permanência dos adolescentes e jovens na escola, por meio do desenvolvimento de atividades que estimulem a convivência social, a participação cidadã e uma formação geral para o mundo do trabalho. As atividades devem abordar as questões relevantes sobre a juventude, contribuindo para a construção de novos conhecimentos e formação de atitudes e valores que reflitam no desenvolvimento integral do jovem. As atividades também devem desenvolver habilidades gerais, tais como a capacidade comunicativa e a inclusão digital de modo a orientar o jovem para a escolha profissional, bem como realizar ações com foco na convivência social por meio da arte-cultura e esporte-lazer. As intervenções devem valorizar a pluralidade e a singularidade da condição juvenil e suas formas particulares de sociabilidade; sensibilizar para os desafios da realidade social, cultural, ambiental e política de seu meio social; criar oportunidades de acesso a direitos; estimular práticas associativas e as diferentes formas de expressão dos interesses, posicionamentos e visões de mundo de jovens no espaço público</p>	<p>14 – 17 anos</p>

Presidente do Conselho Municipal dos Direitos da  
Criança e do Adolescente

**TATIANA MAFFISSONI**



São Bernardino, 16 de Janeiro de 2023.

O plano de aplicação tem validade de Janeiro de 2023 a dezembro de 2023.

### 3 – CONSIDERAÇÕES EM RELAÇÃO AO PLANO DE APLICAÇÃO

Propiciar o efetivo exercício das competências dos Conselheiros Tutelares, para tanto, o F/MDCA destinará o recurso para ser aplicado nas demandas apresentadas pelos referidos e no apoio logístico e funcional do Conselho Tutelar.

O respectivo plano será submetido à apreciação do CMDCA e depois de aprovado será executado pela Secretaria Municipal de Assistência Social e fiscalizado pelo referido conselho.

#### • Atendimento às Demandas do Conselho Tutelar

Adolescentes entre 12 e 18 anos de idade excepcionalmente até 21 anos de idade autores de ato infracional.	<ul style="list-style-type: none"> <li>◆ Manutensão e qualificação dos serviços de atendimento socio-educativo aos adolescentes em cumprimento das medidas de prestação de serviços à comunidade e liberdade assistida.</li> <li>◆ Proporcionar acesso a conhecimentos técnicos e orientadores, sobre execução das medidas socio-educativas em meio aberto, conforme os parâmetros e diretrizes do SINASE.</li> <li>◆ Fortalecer a rede de atendimento socio-educativo do Município</li> <li>◆ Subsidiar ações, políticas e programas na área de adolescentes em conflito com a lei.</li> </ul>
--	---

RECEITA	FONTE	VALOR
Profissionalização de Jovens	5000	15.350,00
Atendimento à Criança e ao Adolescente	5000	4.890,00
Apoio ao Serviço de Proteção Social PSE/MSSE	5000	12.400,00
<b>TOTAL</b>		<b>35.240,00</b>

**PREVISÃO DE RECEITA POR FONTE PARA 2023.**

**RECEITA POR FONTE.**

Atos 16 (dezenove) dias do mês de Fevereiro (02) do ano de 2023 (dois mil e vinte e três), reuniram-se os membros deste Conselho para discutir a respeito do Relatório Anual de Gestão 2022 no entanto apresentou-se a este Conselho os seguintes valores. No ano de 2022 tinha como previsão orçamentária em relação ao Plano de Aplicação Fundo da Infância e do Adolescente, Profissionalização de Jovens e adultos, aplicação direta R\$ 15.350,00 (QUINZE MIL REAIS), Atendimento à Criança e Adolescentes, aplicações diretas R\$ 11.000,00 (ONZE MIL REAIS) apoio ao serviço de Proteção Social PSE/MSSE, aplicações diretas R\$ 12.000,00 (DOZE MIL REAIS) Totalizando um valor de R\$ 38.000,00 (TRINTA E OITO MIL REAIS) no Fundo da Criança e do Adolescente para o ano de 2022. Desses valores foram gastos pelo Município no ano de 2022 R\$ 2.104,51 (dois mil cento e cinco reais e cinquenta e um centavos) sendo recurso próprio alocado no FIA - Fundo da Infância e do Adolescente. Não foram recebidos recursos pelo Estado e nem recursos pela União no Fundo Municipal da Criança e do Adolescente no ano de 2022. O valor gasto em 2022 foi para o atendimento à Criança e ao Adolescente no nosso município, bem como com palestras e capacitações voltadas a criança e adolescente. Esse recurso esta alocado no FIA- Fundo da Infância e Adolescência. Sendo todos os recursos utilizados dentro das normas estabelecidas pelo TCU. O município recebeu recursos do Governo Federal para o Serviço de Convivência e Fortalecimento de Vínculos - SCFV, para atendimento as crianças e adolescentes cadastradas no CRAS, mas esse recurso está alocado no Fundo Municipal de Assistência Social. Diante disso conforme PARECER N° 02/2023 o Conselho aprova por unanimidade os recursos gastos no ano de 2022 no valor de R\$ 2.105,51 (dois mil cento e cinco reais e cinquenta e um centavos). Outro assunto o qual esta em pauta é o planejamento e aprovação do PLANO DE AÇÃO E PLANO DE APLICAÇÃO DO FUNDO MUNICIPAL DA CRIANÇA E DO ADOLESCENTE para este ano de 2023 o qual temos como previsão orçamentária os seguintes valores abaixo: PREVISÃO DE

Para o presente ano de 2023, a Prefeitura Municipal de São Bernardino - SC aloca no Fundo Municipal dos Direitos da Criança e do Adolescente - FMDCA valor de R\$ 35.240,00 (trinta e cinco mil reais) que será destinado a subsidiar ações e programas sociais, visando assegurar a proteção e os direitos de crianças e adolescentes do Município de São Bernardino - SC. Dessa forma, o recurso será alocado dando continuidade aos programas, projetos e ações já existentes dentre os quais estão, Serviço de Convivência e Fortalecimento de Vínculos - SCFV, o qual inclui as seguintes atividades: Artes, Atividades artísticas (dança, teatro, artesanato), orientação psicopedagógica e orientação social. Para o ano de 2022, o município também irá receber recursos do Governo Federal para o Serviço de Convivência e Fortalecimento de Vínculos - SCFV, para atendimento às crianças e adolescentes cadastradas no CRAS, mas esse recurso está alocado no Fundo Municipal de Assistência Social. Também será utilizado para demanda do Conselho Tutelar para inclusão de capacitações, campanhas e eventos com o objetivo de qualificar e melhorar os serviços prestados na garantia dos direitos das crianças e adolescentes conforme rege o Estatuto da Criança e do Adolescente - ECA. Diante disso conforme Resolução nº 01/2023, o Conselho Municipal da Criança e do Adolescente aprova por unanimidade as ações do Plano de Ação e Aplicação a serem executadas no ano de 2023. Em relação ao PLANO DE AÇÃO as ações serão desenvolvidas pela equipe do CRAS, através de oficinas de trabalho, com diversos cursos estimulando o aprendizado. Esse serviço será realizado em grupo, de acordo com suas idades, a fim de complementar o trabalho social com as famílias e prevenir a ocorrência de situações de risco social. Através de intervenções sociais planejadas estimulando e orientando os usuários na construção e reconstrução de suas histórias e vivências individuais e coletivas. Além de todo o acompanhamento com as famílias das crianças e adolescentes que vivem em situação de vulnerabilidade social. Nada mais havendo a se tratar, exceto a presente matéria será assinada por todos os presentes.

**DETALHAMENTO DA APLICAÇÃO DOS RECURSOS**

Nº DA ORDEM	AÇÕES	FONTE DE RECURSO	VALOR
01	Profissionalização de Jovens	SCFV	15.750,00
02	Atendimento à Criança e do Adolescente	SCFV	6.890,00
03	Apoio ao Serviço de Proteção Social PSE/SPSE	SCFV	12.600,00
<b>TOTAL</b>			<b>35.240,00</b>

**DETALHAMENTO DA APLICAÇÃO DOS RECURSOS**

Nº DA ORDEM	ACÇÕES	FONTE DE RECURSO	VALOR
02	Profissionalização de Jovens	5000	15.750,00
03	Atendimento à Criança e ao Adolescente	5000	6.890,00
04	Apoio ao Serviço de Proteção Social PSE/MSE	5000	12.600,00
<b>TOTAL</b>			<b>35.240,00</b>

**PREVISÃO DE RECEITA POR FONTE**

RECEITA	FONTE	VALOR
Profissionalização de Jovens	5000	15.750,00
Atendimento à Criança e ao Adolescente	5000	6.890,00
Apoio ao Serviço de Proteção Social PSE/MSE	5000	12.600,00
<b>TOTAL</b>		<b>35.240,00</b>

Art. 1º - Aprovar o Plano de Ação e Aplicação do Fundo Municipal dos Direitos da Criança e do Adolescente, exercício 2023.

**RESOLVE:**

O Plenário do Conselho Municipal dos Direitos da Criança e do Adolescente, em reunião realizada no dia 24/02/2022, no uso de suas atribuições que lhe confere o Artigo 7º, Parágrafo XVI, da Lei Municipal nº 022/97 de 31 de março de 1997,

**RESOLUÇÃO Nº. 001/CMDCA/2023.**


**CONSELHO MUNICIPAL DOS DIREITOS DA CRIANÇA E DO ADOLESCENTE**  
**SÃO BERNARDINO - SC**  
 Fone: 49-3654 - 0054 R: 225





Presidente do Conselho Municipal dos Direitos da  
Criança e do Adolescente

**FÁTIMA MATTESSONI**



São Bernardino, 16 de janeiro de 2023

Art. 3º - Esta Resolução entra em vigor na data de sua publicação.

Art. 2º O plano de aplicação tem validade de Janeiro de 2023 a dezembro de 2023.





## BALANÇO FINANCEIRO - ANEXO 13

Unidade Gestora: (1165 / Prefeitura Municipal de São Bernardino)

Competência: 06/2022

## INGRESSOS

	Exercício Atual	Exercício Anterior
<b>Receita Orçamentária (I)</b>	26.783.167,07	18.733.182,98
Ordinária	13.859.567,76	9.696.609,72
Vinculada	12.923.599,31	9.036.573,26
<b>Transferências Financeiras Recebidas (II)</b>	66.370,33	66.034,37
Transferências Recebidas para a Execução Orçamentária	66.370,33	66.034,37
Transferências Recebidas Independentes da Execução Orçamentária	0,00	0,00
Transferências Recebidas para Aporte de recursos para o RPPS	0,00	0,00
<b>Recebimentos Extraorçamentários (III)</b>	3.350.832,52	3.604.492,49
Inscrição de Restos a Pagar Não Processados	2.195.815,05	2.775.949,75
Inscrição de Restos a Pagar Processados	13.299,13	6.921,41
Depósitos Restituíveis e Valores Vinculados	1.141.718,34	821.621,33
Outros Recebimentos Extraorçamentários	0,00	0,00
<b>Saldo do Exercício Anterior (IV)</b>	4.290.701,69	2.922.847,29
Caixa e Equivalentes de Caixa	4.290.701,69	2.922.847,29
Depósitos Restituíveis e Valores Vinculados	0,00	0,00
Investimentos e aplicações temporárias a curto prazo	0,00	0,00
Investimentos e aplicações temporárias a longo prazo	0,00	0,00
<b>TOTAL(V) = (I + II + III + IV)</b>	<b>34.491.071,61</b>	<b>25.326.557,13</b>





## BALANÇO FINANCEIRO - ANEXO 13

Unidade Gestora: (1165 / Prefeitura Municipal de São Bernardino)

Competência: 06/2022

## DISPÊNDIOS

	Exercício Atual	Exercício Anterior
Despesa Orçamentária (VI)	21.550.248,11	16.045.317,65
Ordinária	11.416.347,45	8.993.665,40
Vinculada	10.133.900,66	7.051.652,25
Transferências Financeiras Concedidas (VII)	4.575.845,54	4.016.976,95
Transferências Concedidas para a Execução Orçamentária	4.575.845,54	4.016.976,95
Transferências Concedidas Independentes da Execução Orçamentária	0,00	0,00
Transferências Concedidas para Aporte de recursos para o RPPS	0,00	0,00
Pagamentos Extraorçamentários (VIII)	3.778.528,84	973.560,84
Pagamentos de Restos a Pagar Não Processados	2.629.889,09	147.514,95
Pagamentos de Restos a Pagar Processados	6.921,41	4.424,56
Depósitos Restituíveis e Valores Vinculados	1.141.718,34	821.621,33
Outros Pagamentos Extraorçamentários	0,00	0,00
Saldo para o Exercício Seguinte (IX)	4.586.449,12	4.290.701,69
Caixa e Equivalentes de Caixa	4.584.868,23	4.290.701,69
Depósitos Restituíveis e Valores Vinculados	1.580,89	0,00
Investimentos e aplicações temporárias a curto prazo	0,00	0,00
<b>Investimentos e aplicações temporárias a longo prazo</b>	<b>0,00</b>	
<b>TOTAL(X) = (VI + VII + VIII + IX)</b>	<b>34.491.071,61</b>	<b>25.326.557,13</b>




**Unidade Gestora: (1165 / Prefeitura Municipal de São Bernardino)**

Receitas Orçamentárias segundo as Fontes de Recursos - Anexo 1 ao Balanço Financeiro

Competência: 06/2022

<b>Código</b>	<b>Especificação</b>	<b>Valor</b>
<b>6.2.1.2.0.00.00</b>	<b>RECEITA REALIZADA - RECURSOS ORDINÁRIOS</b>	
	00 - Recursos Ordinários	13.863.067,46
	<b>Total das Receitas Orçamentárias - Recursos Ordinários (I)</b>	<b>13.863.067,46</b>
<b>6.2.1.2.0.00.00</b>	<b>RECEITA ORÇAMENTÁRIAS - RECURSOS VINCULADOS</b>	
	01 - Receitas de Impostos e Transf de Impostos: Educação	5.051.444,84
	02 - Receitas de Impostos e Transf de impostos: Saúde	3.030.865,70
	07 - Contribuição de Intervenção no Domínio Econômico - CIDE	7.029,69
	08 - Contribuição para o Custeio dos Serviços de Iluminação Pública - COSIP	50.252,84
	10 - Convênio de Trânsito - Militar	7.923,46
	11 - Convênio de Trânsito - Civil	9.193,57
	12 - Convênio de Trânsito - Prefeitura	11.502,76
	18 - Transf. do FUNDEF/FUNDEB - (aplic. remuneração dos prof. do Magist. em efet exercício na Ed. Bá	1.566.166,71
	19 - Transferências do FUNDEF/FUNDEB - (aplicação em outras despesas da Educação Básica)	678.676,15
	34 - Transferências de Convênios – União/Outros (não relacionados à educação/saúde/assistência socia	46,40
	35 - Transferências do Sistema Único de Assistência Social – SUAS/União	224.630,04
	36 - Salário-Educação	221.663,65
	39 - Fundo Especial do Petróleo e Transferências Decorrentes de Compensação Financeira pela Exploraç	292.910,23
	42 - Outras Transferências Legais e Constitucionais – União	789,44
	43 - Recursos do Programa Nacional de Alimentação Escolar - PNAE	32.015,34
	44 - Recursos do Programa Nacional de Apoio ao Transporte Escolar - PNATE	36.583,02
	50 - Cessão onerosa - Lei nº 13.885/201	143.917,78
	55 - Assistência Financeira Transporte Coletivo – Art. 5º, inciso IV - EC nº 123/2022	2.494,91
	62 - Transferências de Convênios – Estado/Educação	318.717,84
	65 - Transferências do Sistema Único de Assistência Social – SUAS/Estado	139.929,66
	68 - Outras Transferências Legais e Constitucionais - Estado	4.071.916,80
	76 - Emendas Parlamentares Individuais - Transferência especial (Inciso I	1.850,98



**Unidade Gestora: (1165 / Prefeitura Municipal de São Bernardino)**

Receitas Orçamentárias segundo as Fontes de Recursos - Anexo 1 ao Balanço Financeiro

Competência: 06/2022

do art. 1º EC 105/2019)	1.850,98
77 - Emendas de bancada de Parlamentares (EC nº 100/2019)	66.177,73
79 - Emendas Parlamentares Impositivas - Transferências do Estado	121.428,35
87 - Alienações de Bens destinados a Programas da Educação Básica	31.700,00
89 - Alienações de Bens destinados a Outros Programas	757.662,52
<b>Total das Receitas Orçamentárias - Recursos Vinculados (II)</b>	<b>16.877.490,41</b>
<b>TOTAL GERAL (I + II)</b>	<b>30.740.557,87</b>



**Unidade Gestora: (1165 / Prefeitura Municipal de São Bernardino)**

Deduções da Receita Orçamentária segundo as Fontes de Recurso - Anexo 2 ao Balanço Financeiro

Competência: 06/2022

<b>Código</b>	<b>Especificação</b>	<b>Valor</b>
<b>6.2.1.3.0.00.00</b>	<b>DEDUÇÃO RECEITA REALIZADA - RECURSOS ORDINÁRIOS</b>	
	00 - Recursos Ordinários	3.499,70
	<b>Total das Deduções de Receitas Orçamentárias - Recursos Ordinários (I)</b>	<b>3.499,70</b>
<b>6.2.1.3.0.00.00</b>	<b>DEDUÇÃO RECEITA ORÇAMENTÁRIAS - RECURSOS VINCULADOS</b>	
	01 - Receitas de Impostos e Transf de Impostos: Educação	3.901.396,20
	02 - Receitas de Impostos e Transf de impostos: Saúde	813,60
	34 - Transferências de Convênios – União/Outros (não relacionados à educação/saúde/assistência socia	46,40
	42 - Outras Transferências Legais e Constitucionais – União	789,44
	55 - Assistência Financeira Transporte Coletivo – Art. 5º, inciso IV - EC nº 123/2022	494,88
	68 - Outras Transferências Legais e Constitucionais - Estado	50.350,58
	<b>Total das Deduções de Receitas Orçamentárias - Recursos Vinculados (II)</b>	<b>3.953.891,10</b>
	<b>TOTAL GERAL (I + II)</b>	<b>3.957.390,80</b>




**Unidade Gestora: (1165 / Prefeitura Municipal de São Bernardino)**

Despesas Orçamentárias segundo as Fontes de Recurso - Anexo 3 ao Balanço Financeiro

Competência: 06/2022

Código	Especificação	Valor
<b>6.2.2.1.3.00.00</b>	<b>DESPESAS ORÇAMENTÁRIAS - RECURSOS ORDINÁRIOS</b>	
	00 - Recursos Ordinários	11.416.347,45
	<b>Total das Despesas Orçamentárias - Recursos Ordinários (I)</b>	<b>11.416.347,45</b>
<b>6.2.2.1.3.00.00</b>	<b>DESPESAS ORÇAMENTÁRIAS - RECURSOS VINCULADOS</b>	
	01 - Receitas de Impostos e Transf de Impostos: Educação	1.842.284,70
	07 - Contribuição de Intervenção no Domínio Econômico - CIDE	65,21
	08 - Contribuição para o Custeio dos Serviços de Iluminação Pública - COSIP	47.684,33
	10 - Convênio de Trânsito - Militar	10.967,89
	11 - Convênio de Trânsito - Civil	7.881,50
	12 - Convênio de Trânsito - Prefeitura	27.370,63
	18 - Transf. do FUNDEF/FUNDEB - (aplic. remuneração dos prof. do Magist. em efet exercício na Ed. Bá	1.699.084,28
	19 - Transferências do FUNDEF/FUNDEB - (aplicação em outras despesas da Educação Básica)	489.385,31
	34 - Transferências de Convênios – União/Outros (não relacionados à educação/saúde/assistência socia	9.086,64
	35 - Transferências do Sistema Único de Assistência Social – SUAS/União	234.850,65
	36 - Salário-Educação	237.444,63
	39 - Fundo Especial do Petróleo e Transferências Decorrentes de Compensação Financeira pela Exploraç	161.933,46
	42 - Outras Transferências Legais e Constitucionais – União	535,91
	43 - Recursos do Programa Nacional de Alimentação Escolar - PNAE	32.000,14
	44 - Recursos do Programa Nacional de Apoio ao Transporte Escolar - PNATE	56.817,00
	50 - Cessão onerosa - Lei nº 13.885/201	138.428,11
	55 - Assistência Financeira Transporte Coletivo – Art. 5º, inciso IV - EC nº 123/2022	24,72
	62 - Transferências de Convênios – Estado/Educação	333.337,77
	64 - Transferências de Convênios – Estado/Outros (não relacionados à educação/saúde/assistência socia	13.841,92
	65 - Transferências do Sistema Único de Assistência Social – SUAS/Estado	159.628,88
	68 - Outras Transferências Legais e Constitucionais - Estado	3.420.773,77
	76 - Emendas Parlamentares Individuais - Transferência especial (Inciso I do art. 1º EC 105/2019)	7.499,69



**Unidade Gestora: (1165 / Prefeitura Municipal de São Bernardino)**

Despesas Orçamentárias segundo as Fontes de Recurso - Anexo 3 ao Balanço Financeiro

Competência: 06/2022

77 - Emendas de bancada de Parlamentares (EC nº 100/2019)	66.177,73
78 - Emendas Parlamentares Individuais - Transferência com finalidade definida (Inciso II do art. 1º)	70,92
79 - Emendas Parlamentares Impositivas - Transferências do Estado	396.724,87
89 - Alienações de Bens destinados a Outros Programas	740.000,00
<b>Total das Despesas Orçamentárias - Recursos Vinculados (II)</b>	<b>10.133.900,66</b>
<b>TOTAL GERAL (I + II)</b>	<b>21.550.248,11</b>






**Unidade Gestora: (1165 / Prefeitura Municipal de São Bernardino)**

Saldo do exercício anterior - Caixa e equivalente de caixa - Anexo 4.1 ao Balanço Financeiro

Competência: 06/2022

Código	Especificação	Valor
<b>1.1.1.0.0.00.00</b>	<b>CAIXA E EQUIVALENTES DE CAIXA - RECURSOS ORDINÁRIOS</b>	
	00 - Recursos Ordinários	2.145.983,06
	<b>Total de Caixa e Equivalentes de Caixa - Recursos Ordinários (I)</b>	<b>2.145.983,06</b>
<b>1.1.1.0.0.00.00</b>	<b>CAIXA E EQUIVALENTES DE CAIXA - RECURSOS VINCULADOS</b>	
	07 - Contribuição de Intervenção no Domínio Econômico - CIDE	4.510,68
	08 - Contribuição para o Custeio dos Serviços de Iluminação Pública - COSIP	3.108,73
	10 - Convênio de Trânsito - Militar	16.813,57
	11 - Convênio de Trânsito - Civil	28.170,01
	12 - Convênio de Trânsito - Prefeitura	18.346,04
	18 - Transf. do FUNDEF/FUNDEB - (aplic. remuneração dos prof. do Magist. em efet exercício na Ed. Bá	3.982,80
	19 - Transferências do FUNDEF/FUNDEB - (aplicação em outras despesas da Educação Básica)	2.276,67
	34 - Transferências de Convênios – União/Outros (não relacionados à educação/saúde/assistência socia	9.086,64
	35 - Transferências do Sistema Único de Assistência Social – SUAS/União	85.068,08
	36 - Salário-Educação	90.124,16
	37 - Outras Transferências do Fundo Nacional de Desenvolvimento da Educação – FNDE (não repassadas p	2.564,96
	39 - Fundo Especial do Petróleo e Transferências Decorrentes de Compensação Financeira pela Exploraç	47.163,33
	42 - Outras Transferências Legais e Constitucionais – União	535,91
	43 - Recursos do Programa Nacional de Alimentação Escolar - PNAE	1.937,48
	44 - Recursos do Programa Nacional de Apoio ao Transporte Escolar - PNATE	25.569,00
	62 - Transferências de Convênios – Estado/Educação	190.548,74
	64 - Transferências de Convênios – Estado/Outros (não relacionados à educação/saúde/assistência socia	13.841,92
	65 - Transferências do Sistema Único de Assistência Social – SUAS/Estado	143.644,93
	68 - Outras Transferências Legais e Constitucionais - Estado	501.348,87
	76 - Emendas Parlamentares Individuais - Transferência especial (Inciso I do art. 1º EC 105/2019)	455.895,63
	79 - Emendas Parlamentares Impositivas - Transferências do Estado	499.540,16
	89 - Alienações de Bens destinados a Outros Programas	640,32





**Unidade Gestora: (1165 / Prefeitura Municipal de São Bernardino)**

Saldo do exercício anterior - Caixa e equivalente de caixa - Anexo 4.1 ao Balanço Financeiro

Competência: 06/2022

<b>Total de Caixa e Equivalentes de Caixa - Recursos Vinculados (II)</b>	<b>2.144.718,63</b>
<b>TOTAL GERAL (I + II)</b>	<b>4.290.701,69</b>





**Unidade Gestora: (1165 / Prefeitura Municipal de São Bernardino)**

Saldo do exercício anterior - Depósitos restituíveis e valores vinculados - Anexo 4.2 ao Balanço Financeiro

Competência: 06/2022

<b>Código</b>	<b>Especificação</b>	<b>Valor</b>
1.1.3.0.0.00.00, F	<b>DEPÓSITOS RESTITUÍVEIS E VALORES VINCULADOS - RECURSOS ORDINÁRIOS</b>	
	<b>Total de Depósitos Restituíveis e Valores Vinculados - Recursos Ordinários (I)</b>	
1.1.3.0.0.00.00, F	<b>DEPÓSITOS RESTITUÍVEIS E VALORES VINCULADOS - RECURSOS VINCULADOS</b>	
	<b>Total de Depósitos Restituíveis e Valores Vinculados - Recursos Vinculados (II)</b>	
	<b>TOTAL GERAL (I + II)</b>	





**Unidade Gestora: (1165 / Prefeitura Municipal de São Bernardino)**

Saldo para o exercício anterior - Investimentos e aplicações temporárias a curto prazo, segundo as Fontes de Recursos - Anexo 4.3 ao Balanço Financeiro.

Competência: 06/2022

<b>Código</b>	<b>Especificação</b>	<b>Valor</b>
1.1.4.0.0.00.00, F	<b>INVESTIMENTOS E APLIC TEMPORARIAS CURTO PRAZO - RECURSOS ORDINÁRIOS</b>	
	<b>Total de Investimentos e Aplic. Temporários de Curto Prazo - Recursos Ordinários (I)</b>	
1.1.4.0.0.00.00, F	<b>INVESTIMENTOS E APLIC TEMPORARIAS CURTO PRAZO - RECURSOS VINCULADOS</b>	
	<b>Total de Investimentos e Aplic. Temporários de Curto Prazo - Recursos Vinculados (II)</b>	
	<b>TOTAL GERAL (I + II)</b>	



**Unidade Gestora: (1165 / Prefeitura Municipal de São Bernardino)**

Saldo para o exercício seguinte - Caixa e equivalente de caixa - Anexo 5.1 ao Balanço Financeiro

Competência: 06/2022

Código	Especificação	Valor
<b>1.1.1.0.0.00.00</b>	<b>CAIXA E EQUIVALENTES DE CAIXA - RECURSOS ORDINÁRIOS</b>	
	00 - Recursos Ordinários	2.960.344,89
	<b>Total de Caixa e Equivalentes de Caixa - Recursos Ordinários (I)</b>	<b>2.960.344,89</b>
<b>1.1.1.0.0.00.00</b>	<b>CAIXA E EQUIVALENTES DE CAIXA - RECURSOS VINCULADOS</b>	
	01 - Receitas de Impostos e Transf de Impostos: Educação	96.976,98
	07 - Contribuição de Intervenção no Domínio Econômico - CIDE	7.281,94
	08 - Contribuição para o Custeio dos Serviços de Iluminação Pública - COSIP	8.887,87
	10 - Convênio de Trânsito - Militar	16.700,93
	11 - Convênio de Trânsito - Civil	29.482,08
	12 - Convênio de Trânsito - Prefeitura	2.478,17
	19 - Transferências do FUNDEF/FUNDEB - (aplicação em outras despesas da Educação Básica)	62.858,62
	35 - Transferências do Sistema Único de Assistência Social – SUAS/União	75.422,07
	36 - Salário-Educação	79.447,03
	37 - Outras Transferências do Fundo Nacional de Desenvolvimento da Educação – FNDE (não repassadas p	2.564,96
	39 - Fundo Especial do Petróleo e Transferências Decorrentes de Compensação Financeira pela Exploraç	178.140,10
	43 - Recursos do Programa Nacional de Alimentação Escolar - PNAE	1.952,68
	44 - Recursos do Programa Nacional de Apoio ao Transporte Escolar - PNATE	5.335,02
	50 - Cessão onerosa - Lei nº 13.885/201	5.489,67
	55 - Assistência Financeira Transporte Coletivo – Art. 5º, inciso IV - EC nº 123/2022	1.975,31
	62 - Transferências de Convênios – Estado/Educação	175.928,81
	65 - Transferências do Sistema Único de Assistência Social – SUAS/Estado	123.879,83
	68 - Outras Transferências Legais e Constitucionais - Estado	675.417,42
	76 - Emendas Parlamentares Individuais - Transferência especial (Inciso I do art. 1º EC 105/2019)	246,92
	79 - Emendas Parlamentares Impositivas - Transferências do Estado	24.054,09
	87 - Alienações de Bens destinados a Programas da Educação Básica	31.700,00
	89 - Alienações de Bens destinados a Outros Programas	18.302,84
	<b>Total de Caixa e Equivalentes de Caixa - Recursos Vinculados (II)</b>	<b>1.624.523,34</b>





**Unidade Gestora: (1165 / Prefeitura Municipal de São Bernardino)**

Saldo para o exercício seguinte - Caixa e equivalente de caixa - Anexo 5.1 ao Balanço Financeiro

Competência: 06/2022

**TOTAL GERAL (I + II)**

4.584.868,23



**Unidade Gestora: (1165 / Prefeitura Municipal de São Bernardino)**

Saldo para o exercício seguinte - Depósitos restituíveis e valores vinculados - Anexo 5.2 ao Balanço Financeiro

Competência: 06/2022

<b>Código</b>	<b>Especificação</b>	<b>Valor</b>
<b>1.1.3.0.0.00.00, F</b>	<b>DEPÓSITOS RESTITUÍVEIS E VALORES VINCULADOS - RECURSOS ORDINÁRIOS</b>	
	00 - Recursos Ordinários	1.580,89
	<b>Total de Depósitos Restituíveis e Valores Vinculados - Recursos Ordinários (I)</b>	<b>1.580,89</b>
<b>1.1.3.0.0.00.00, F</b>	<b>DEPÓSITOS RESTITUÍVEIS E VALORES VINCULADOS - RECURSOS VINCULADOS</b>	
	01 - Receitas de Impostos e Transf de Impostos: Educação	225,88
	18 - Transf. do FUNDEF/FUNDEB - (aplic. remuneração dos prof. do Magist. em efet exercício na Ed. Bá	-225,88
	<b>Total de Depósitos Restituíveis e Valores Vinculados - Recursos Vinculados (II)</b>	<b>0,00</b>
	<b>TOTAL GERAL (I + II)</b>	<b>1.580,89</b>



**Unidade Gestora: (1165 / Prefeitura Municipal de São Bernardino)**

Saldo para o exercício seguinte - Investimentos e aplicações temporárias a curto prazo, segundo as Fontes de Recursos - Anexo 5.3 ao Balanço Financeiro.

Competência: 06/2022

<b>Código</b>	<b>Especificação</b>	<b>Valor</b>
1.1.4.0.0.00.00, F	<b>INVESTIMENTOS E APLIC TEMPORARIAS CURTO PRAZO - RECURSOS ORDINÁRIOS</b>	
	<b>Total de Investimentos e Aplic. Temporários de Curto Prazo - Recursos Ordinários (I)</b>	
1.1.4.0.0.00.00, F	<b>INVESTIMENTOS E APLIC TEMPORARIAS CURTO PRAZO - RECURSOS VINCULADOS</b>	
	<b>Total de Investimentos e Aplic. Temporários de Curto Prazo - Recursos Vinculados (II)</b>	
	<b>TOTAL GERAL (I + II)</b>	





Unidade Gestora: (1165 / Prefeitura Municipal de São Bernardino)

Competência: 06/2022

<b>ATIVO</b>	<b>Exercício Atual</b>	<b>Exercício Anterior</b>
<b>ATIVO CIRCULANTE</b>		
Caixa e Equivalentes de Caixa	4.584.868,23	4.290.701,69
Créditos a Curto Prazo	212.404,71	212.404,71
Créditos Tributários a Receber	212.404,71	212.404,71
Clientes	0,00	0,00
Créditos de Transferências a Receber	0,00	0,00
Empréstimos e Financiamentos Concedidos	0,00	0,00
Dívida Ativa Tributária	0,00	0,00
Dívida Ativa Não Tributária	0,00	0,00
(-) Ajuste de Perdas de Créditos a Curto Prazo	0,00	0,00
Demais Créditos e Valores a Curto Prazo	10.864,24	9.283,35
Investimentos e Aplicações Temporárias a Curto Prazo	0,00	0,00
Títulos e valores mobiliários	0,00	0,00
Investimento do RPPS	0,00	0,00
Aplicação temporária em metais preciosos	0,00	0,00
Aplicações em segmentos de Imóveis	0,00	0,00
Investimento e aplicações temporárias de curto prazo - RPPS	0,00	0,00
(-) Ajustes de Perdas e Investimentos de aplicações temporários	0,00	0,00
Estoques	0,00	0,00
<b>Ativo Não Circulante Mantido Para Venda</b>	<b>0,00</b>	<b>0,00</b>
Ativo biológico	0,00	0,00
<b>Variação Patrimoniais Diminutivas Pagas Antecipadamente</b>	<b>11.485,81</b>	<b>0,00</b>
<b>Total do Ativo Circulante</b>	<b>4.819.622,99</b>	<b>4.512.389,75</b>
<b>ATIVO NÃO CIRCULANTE</b>		
Ativo Realizável a Longo Prazo	472.783,04	386.504,25
Créditos a Longo Prazo	472.783,04	386.504,25
Créditos Tributários a Receber	0,00	0,00
Clientes	0,00	0,00

Unidade Gestora: (1165 / Prefeitura Municipal de São Bernardino)

Competência: 06/2022

Empréstimos e Financiamentos Concedidos	0,00	0,00
Dívida Ativa Tributária	206.222,67	152.997,23
Dívida Ativa Não Tributária	266.560,37	233.507,02
Créditos previdenciários do RPPS	0,00	0,00
Créditos de Transferências a receber a longo prazo	0,00	
Outros créditos a longo prazo	0,00	0,00
(-) Ajuste de Perdas de Créditos a Longo Prazo	0,00	0,00
Demais Créditos e Valores a Longo Prazo	0,00	0,00
Investimentos e Aplicações Temporárias a Longo Prazo	0,00	0,00
Estoques	0,00	0,00
Ativo biológico	0,00	
VPD Pagas Antecipadamente	0,00	0,00
Investimentos	0,00	0,00
Participações Permanentes	0,00	0,00
Participações Avaliadas pelo Método de Equivalência Patrimonial	0,00	0,00
Participações Avaliadas pelo Método de Custo	0,00	0,00
(-) Redução ao Valor Recuperável de Participação Permanente	0,00	0,00
Propriedades para Investimento	0,00	0,00
(-) Depreciação acumulada de Investimentos	0,00	0,00
(-) Redução do Valor Recuperável de Propriedade para Investimento	0,00	0,00
Investimento do RPPS de Longo Prazo	0,00	0,00
(-) Redução ao Valor Recuperável de Investimento do RPPS	0,00	0,00
Demais Investimentos Permanentes	0,00	0,00
(-) Redução ao Valor Recuperável de Investimento do RPPS - fundo em repartição	0,00	
(-) Redução ao Valor Recuperável de Investimento - demais investimentos permanentes	0,00	
Imobilizado	25.615.009,00	19.183.693,58
<b>Bens Móveis</b>	<b>10.954.560,99</b>	<b>8.321.132,52</b>
(-) Depreciação, exaustão e amortizações acumuladas - Bens Móveis)	-2.931.154,36	-2.651.540,49
<b>(-) Redução ao valor recuperável do imobilizado - Bens Móveis</b>	<b>0,00</b>	<b>0,00</b>
Bens Imóveis	19.135.827,65	14.792.328,16

Unidade Gestora: (1165 / Prefeitura Municipal de São Bernardino)

Competência: 06/2022

(-) Depreciação, exaustão e amortizações acumuladas Imóveis	-1.544.225,28	-1.278.226,61
(-) Redução ao valor recuperável do imobilizado - Bens Imóveis	0,00	0,00
<b>Intangível</b>	<b>0,00</b>	<b>0,00</b>
Diferido	0,00	0,00
Total do Ativo Não Circulante	26.087.792,04	19.570.197,83
<b>TOTAL DO ATIVO</b>	<b>30.907.415,03</b>	<b>24.082.587,58</b>
<b>PASSIVO E PATRIMÔNIO LÍQUIDO</b>	<b>Exercício Atual</b>	<b>Exercicio Anterior</b>
<b>PASSIVO CIRCULANTE</b>		
Obrigações Trabalhistas, Previdenciárias e Assistenciais a Pagar a Curto Prazo	902.248,88	870.868,99
<b>Empréstimos e Financiamentos a Curto Prazo</b>	<b>0,00</b>	<b>0,00</b>
Fornecedores e Contas a Pagar a Curto Prazo	5.500,00	5.500,00
Obrigações Fiscais a Curto Prazo	13.299,13	6.921,41
Transferencias fiscais a curto prazo	0,00	0,00
Provisões a Curto Prazo	0,00	0,00
Demais Obrigações a Curto Prazo	47.940,00	0,00
Total do Passivo Circulante	968.988,01	883.290,40
<b>PASSIVO NÃO CIRCULANTE</b>		
Obrigações Trabalhistas, Previdenciárias e Assistenciais a Pagar a Longo Prazo	0,00	0,00
Empréstimos e Financiamentos a Longo Prazo	0,00	0,00
<b>Fornecedores e Contas a Pagar a Longo Prazo</b>	<b>0,00</b>	<b>0,00</b>
Obrigações Fiscais a Longo Prazo	0,00	0,00
Transferencias fiscais a longo prazo	0,00	0,00
Provisões a Longo Prazo	0,00	0,00
Provisões Matemáticas Previdenciárias	0,00	0,00
<b>Demais Provisões a Longo Prazo</b>	<b>0,00</b>	<b>0,00</b>
Demais Obrigações a Longo Prazo	0,00	0,00
<b>Resultado Diferido</b>	<b>0,00</b>	<b>0,00</b>
Total do Passivo Não Circulante	0,00	0,00

Unidade Gestora: (1165 / Prefeitura Municipal de São Bernardino)

Competência: 06/2022

<b>TOTAL DO PASSIVO</b>	<b>968.988,01</b>	<b>883.290,40</b>
<b>PATRIMÔNIO LÍQUIDO</b>		
Patrimônio Social e Capital Social	10.264.895,77	10.264.895,77
Adiantamento para Futuro Aumento de Capital	0,00	0,00
Reservas de Capital	0,00	0,00
Ajustes de Avaliação Patrimonial	0,00	0,00
<b>Reservas de Lucros</b>	<b>0,00</b>	<b>0,00</b>
Demais Reservas	0,00	0,00
Resultados Acumulados	19.673.531,25	12.934.401,41
Resultado do Exercício	6.739.129,84	2.780.054,64
<b>Resultado de Exercícios Anteriores</b>	<b>12.934.401,41</b>	<b>10.154.346,77</b>
Ajustes de exercícios anteriores	0,00	0,00
outros Resultados	0,00	0,00
(-) Ações/Cotas em Tesouraria	0,00	0,00
Total do Patrimônio Líquido	29.938.427,02	23.199.297,18
<b>TOTAL DO PASSIVO E DO PATRIMÔNIO LÍQUIDO</b>	<b>30.907.415,03</b>	<b>24.082.587,58</b>



## QUADRO DOS ATIVOS E PASSIVOS FINANCEIROS E PERMANENTES

Unidade Gestora: (1165 / Prefeitura Municipal de São Bernardino)

Competência: 06/2022

	Exercício Atual	Exercício Anterior
<b>ATIVO (I)</b>		
ATIVO FINANCEIRO	4.586.449,12	4.290.701,69
ATIVO PERMANENTE	26.320.965,91	19.791.885,89
<b>Total do Ativo</b>	<b>30.907.415,03</b>	<b>24.082.587,58</b>
<b>PASSIVO (II)</b>		
PASSIVO FINANCEIRO	2.216.684,94	2.840.621,16
PASSIVO PERMANENTE	950.188,88	870.868,99
<b>Total do Passivo</b>	<b>3.166.873,82</b>	<b>3.711.490,15</b>
<b>SALDO PATRIMONIAL(III) = (I - II)</b>	<b>27.740.541,21</b>	<b>20.371.097,43</b>





## QUADRO DAS CONTAS DE COMPENSAÇÃO

Unidade Gestora: (1165 / Prefeitura Municipal de São Bernardino)

Competência: 06/2022

<b>ATOS POTENCIAIS ATIVOS</b>	<b>Exercício Atual</b>	<b>Exercicio Anterior</b>
Garantias e Contragarantias Recebidas	0,00	0,00
Direitos Conveniados e Outros Instrumentos Congêneres	0,00	0,00
Direitos Contratuais	0,00	0,00
Demandas Judiciais	0,00	
<b>Outros Atos Potenciais Ativos</b>	<b>0,00</b>	<b>0,00</b>
Total dos Atos Potenciais Ativos	0,00	0,00
<hr/>		
<b>ATOS POTENCIAIS PASSIVOS</b>	<b>Exercício Atual</b>	<b>Exercicio Anterior</b>
Garantias e Contragarantias Concedidas	0,00	0,00
Obrigações Conveniadas e Outros Instrumentos Congêneres	0,00	0,00
Obrigações Contratuais	11.206.414,98	4.423.710,20
<b>Demandas Judiciais</b>	<b>0,00</b>	
Outros Atos Potenciais Passivos	0,00	0,00
Total dos Atos Potenciais Passivos	11.206.414,98	4.423.710,20





**BALANÇO PATRIMONIAL - ANEXO 14**  
**DEMONSTRATIVO DO SUPERÁVIT/DÉFICIT FINANCEIRO**

Unidade Gestora: (1165 / Prefeitura Municipal de São Bernardino)

Competência: 06/2022

<b>FONTES DE RECURSOS</b>	<b>Exercício Atual</b>	<b>Exercício Anterior</b>
00 - Recursos Ordinários	2.008.800,13	1.633.001,83
01 - Receitas de Impostos e Transf de Impostos: Educação	225,88	-5.000,00
07 - Contribuição de Intervenção no Domínio Econômico - CIDE	7.281,94	317,46
08 - Contribuição para o Custeio dos Serviços de Iluminação Pública - COSIP	5.677,24	3.108,73
10 - Convênio de Trânsito - Militar	13.769,14	16.813,57
11 - Convênio de Trânsito - Civil	29.482,08	28.170,01
12 - Convênio de Trânsito - Prefeitura	2.478,17	18.346,04
18 - Transf. do FUNDEF/FUNDEB - (aplic. remuneração dos prof. do Magist. em efet exercício na Ed. Bá	-225,88	3.982,80
19 - Transferências do FUNDEF/FUNDEB - (aplicação em outras despesas da Educação Básica)	62.858,62	2.276,67
34 - Transferências de Convênios – União/Outros (não relacionados à educação/saúde/assistência socia	0,00	9.086,64
35 - Transferências do Sistema Único de Assistência Social – SUAS/União	74.847,47	85.068,08
36 - Salário-Educação	37.447,03	53.228,01
37 - Outras Transferências do Fundo Nacional de Desenvolvimento da Educação – FNDE (não repassadas p	2.564,96	2.564,96
39 - Fundo Especial do Petróleo e Transferências Decorrentes de Compensação Financeira pela Exploraç	172.640,10	41.663,33
42 - Outras Transferências Legais e Constitucionais – União	0,00	535,91
43 - Recursos do Programa Nacional de Alimentação Escolar - PNAE	1.952,68	1.937,48
44 - Recursos do Programa Nacional de Apoio ao Transporte Escolar - PNATE	5.335,02	25.569,00
50 - Cessão onerosa - Lei nº 13.885/201	5.489,67	0,00
55 - Assistência Financeira Transporte Coletivo – Art. 5º, inciso IV - EC nº 123/2022	1.975,31	0,00
62 - Transferências de Convênios – Estado/Educação	175.928,81	190.548,74
64 - Transferências de Convênios – Estado/Outros (não relacionados à educação/saúde/assistência socia	0,00	13.841,92
65 - Transferências do Sistema Único de Assistência Social – SUAS/Estado	123.879,83	143.579,05
68 - Outras Transferências Legais e Constitucionais - Estado	-436.876,95	-1.037.669,40
76 - Emendas Parlamentares Individuais - Transferência especial (Inciso I do art. 1º EC 105/2019)	246,92	5.895,63
78 - Emendas Parlamentares Individuais - Transferência com finalidade definida (Inciso II do art. 1º	-70,92	-54.373,88
79 - Emendas Parlamentares Impositivas - Transferências do Estado	24.054,09	266.947,63





**BALANÇO PATRIMONIAL - ANEXO 14**  
**DEMONSTRATIVO DO SUPERÁVIT/DÉFICIT FINANCEIRO**

Unidade Gestora: (1165 / Prefeitura Municipal de São Bernardino)

Competência: 06/2022

87 - Alienações de Bens destinados a Programas da Educação Básica	31.700,00	0,00
89 - Alienações de Bens destinados a Outros Programas	18.302,84	640,32
<b>TOTAL</b>	<b>2.369.764,18</b>	<b>1.450.080,53</b>





## CERTIDÃO

Certifica-se que o processo foi redistribuído para cumprimento do disposto no art. 119, § 3º, da Resolução n. TC-06/2001 (Regimento Interno), considerando os termos da Portaria n. TC-354/2020.

Florianópolis, 28 de março de 2023.



TRIBUNAL  
DE CONTAS  
DE SANTA  
CATARINA

**Marcelo Correa**

Coordenador de Controle de Documentos e Processos – CCDP



*Documento assinado com certificação digital padrão ICP-Brasil (Medida Provisória nº2.200-2, de 24/08/2001)*

# Demonstrativo da Receita e Despesa

## Segundo as Categorias Econômicas - Anexo 1

Município de SÃO BERNARDINO

Competência: 2022

Títulos	R\$	Títulos	R\$
<b>RECEITA</b>		<b>DESPESA</b>	
Receitas Correntes	23.548.358,22	Despesas Correntes	20.083.475,28
Receita Tributária	760.570,54	Pessoal e Encargos Sociais	10.525.830,66
Receita de Contribuições	50.252,84	Juros e Encargos da Dívida	0,00
Receita Patrimonial	607.262,49	Outras despesas correntes	9.557.644,62
Receita Agropecuária	0,00		
Receita industrial	0,00	Despesas Intra-Orçamentárias Correntes	0,00
Receita de Serviços	201.408,82		
Transferências Correntes	21.902.613,09		
Outras Receitas Correntes	26.250,44		
Receitas Intra-Orçamentárias Correntes	0,00		
Déficit		Superávit	3.464.882,94
<b>Total</b>	<b>23.548.358,22</b>	<b>Total</b>	<b>23.548.358,22</b>
Receitas de Capital	5.235.522,27	Despesas de Capital	8.036.624,57
Operações de Crédito	0,00		
Alienação de Bens	838.050,00	Investimentos	8.036.624,57
Amortização de Empréstimos	0,00	Inversões Financeiras	0,00
Transferências de Capital	4.397.472,27	Amortização da Dívida	0,00
Outras Receitas de Capital	0,00		
		Despesas Intra-Orçamentárias de Capital	0,00
Receitas Intra-Orçamentárias de Capital	0,00		
Déficit	2.801.102,30	Superávit	
<b>Total</b>	<b>8.036.624,57</b>	<b>Total</b>	<b>8.036.624,57</b>
	<b>RESUMO</b>		
Receitas Correntes	23.548.358,22	Despesas Correntes	20.083.475,28
Receitas Intra-Orçamentárias Correntes	0,00	Despesas Intra-Orçamentárias Correntes	0,00
Receita de Capital	5.235.522,27	Despesas de Capital	8.036.624,57
Receitas Intra-Orçamentárias de Capital	0,00	Despesas Intra-Orçamentárias de Capital	0,00
Subtotal	28.783.880,49	Subtotal	28.120.099,85
Déficit		Superávit	663.780,64
<b>TOTAL</b>	<b>28.783.880,49</b>	<b>TOTAL</b>	<b>28.783.880,49</b>

Município de SÃO BERNARDINO

Competência: 2022

Código	Especificação	Orçada	Arrecadada	Diferença	
				Para Mais	Para Menos
	RECEITAS	23.215.420,00	32.741.271,29	9.525.851,29	0,00
<b>1000000</b>	<b>Receitas Correntes</b>	<b>23.215.420,00</b>	<b>27.505.749,02</b>	<b>4.290.329,02</b>	<b>0,00</b>
11000000	Impostos, Taxas e Contribuições de Melhoria	643.690,00	765.994,54	122.304,54	0,00
11100000	Impostos	579.500,00	705.564,95	126.064,95	0,00
11130000	Impostos sobre a Renda e Proventos de Qualquer Natureza	292.000,00	376.060,17	84.060,17	0,00
11130300	Imposto sobre a Renda - Retido na Fonte	292.000,00	376.060,17	84.060,17	0,00
11130311	Imposto sobre a Renda - Retido na Fonte - Trabalho - Principal	270.000,00	342.599,36	72.599,36	0,00
	Recursos Ordinários	148.500,00	205.559,54	57.059,54	0,00
	Receitas de Impostos e Transf de Impostos: Educação	72.900,00	85.649,90	12.749,90	0,00
	Receitas de Impostos e Transf de impostos: Saúde	48.600,00	51.389,92	2.789,92	0,00
11130341	Imposto sobre a Renda - Retido na Fonte - Outros Rendimentos - Principal	22.000,00	33.460,81	11.460,81	0,00
	Recursos Ordinários	12.100,00	20.076,37	7.976,37	0,00
	Receitas de Impostos e Transf de Impostos: Educação	5.940,00	8.365,23	2.425,23	0,00
	Receitas de Impostos e Transf de impostos: Saúde	3.960,00	5.019,21	1.059,21	0,00
11180000	Impostos Específicos de Estados, DF e Municípios	287.500,00	329.504,78	42.004,78	0,00
11180100	Impostos sobre o Patrimônio para Estados/DF/Municípios	186.000,00	213.825,58	27.825,58	0,00
11180111	Imposto sobre a Propriedade Predial e Territorial Urbana - Principal	55.000,00	60.935,59	5.935,59	0,00
	Recursos Ordinários	30.250,00	36.562,15	6.312,15	0,00
	Receitas de Impostos e Transf de Impostos: Educação	14.850,00	15.233,55	383,55	0,00
	Receitas de Impostos e Transf de impostos: Saúde	9.900,00	9.139,89	0,00	760,11
11180112	Imposto sobre a Propriedade Predial e Territorial Urbana - Multas e Juros de Mora	500,00	677,50	177,50	0,00
	Recursos Ordinários	275,00	406,92	131,92	0,00
	Receitas de Impostos e Transf de Impostos: Educação	135,00	169,18	34,18	0,00
	Receitas de Impostos e Transf de impostos: Saúde	90,00	101,40	11,40	0,00
11180113	Imposto sobre a Propriedade Predial e Territorial Urbana - Dívida Ativa	8.000,00	9.252,04	1.252,04	0,00
	Recursos Ordinários	4.400,00	5.551,50	1.151,50	0,00
	Receitas de Impostos e Transf de Impostos: Educação	2.160,00	2.312,91	152,91	0,00
	Receitas de Impostos e Transf de impostos: Saúde	1.440,00	1.387,63	0,00	52,37
11180114	Imposto sobre a Propriedade Predial e Territorial Urbana - Dívida Ativa - Multas e Juros de Mora da	2.500,00	3.028,38	528,38	0,00
	Recursos Ordinários	1.375,00	1.817,26	442,26	0,00
	Receitas de Impostos e Transf de Impostos: Educação	675,00	757,00	82,00	0,00
	Receitas de Impostos e Transf de impostos: Saúde	450,00	454,12	4,12	0,00
11180141	Imposto sobre Transmissão "Inter Vivos" de Bens Imóveis e de Direitos Reais sobre Imóveis - Príncipe	120.000,00	139.932,07	19.932,07	0,00
	Recursos Ordinários	66.000,00	83.959,40	17.959,40	0,00
	Receitas de Impostos e Transf de Impostos: Educação	32.400,00	34.982,93	2.582,93	0,00
	Receitas de Impostos e Transf de impostos: Saúde	21.600,00	20.989,74	0,00	610,26
11180200	Impostos sobre a Produção, Circulação de Mercadorias e Serviços	101.500,00	115.679,20	14.179,20	0,00
11180231	Imposto sobre Serviços de Qualquer Natureza - Principal	100.000,00	115.234,26	15.234,26	0,00
	Recursos Ordinários	55.000,00	69.141,08	14.141,08	0,00
	Receitas de Impostos e Transf de Impostos: Educação	27.000,00	28.808,55	1.808,55	0,00
	Receitas de Impostos e Transf de impostos: Saúde	18.000,00	17.284,63	0,00	715,37
11180232	Imposto sobre Serviços de Qualquer Natureza - Multas e Juros de Mora	500,00	144,29	0,00	355,71
	Recursos Ordinários	275,00	86,78	0,00	188,22
	Receitas de Impostos e Transf de Impostos: Educação	135,00	35,97	0,00	99,03

Município de SÃO BERNARDINO

Competência: 2022

Código	Especificação	Orçada	Arrecadada	Diferença	
				Para Mais	Para Menos
	Receitas de Impostos e Transf de impostos: Saúde	90,00	21,54	0,00	68,46
11180233	Imposto sobre Serviços de Qualquer Natureza - Dívida Ativa	600,00	273,14	0,00	326,86
	Recursos Ordinários	330,00	163,90	0,00	166,10
	Receitas de Impostos e Transf de Impostos: Educação	162,00	68,28	0,00	93,72
	Receitas de Impostos e Transf de impostos: Saúde	108,00	40,96	0,00	67,04
11180234	Imposto sobre Serviços de Qualquer Natureza - Dívida Ativa - Multas e Juros de Mora da Dívida Ativa	400,00	27,51	0,00	372,49
	Recursos Ordinários	220,00	16,53	0,00	203,47
	Receitas de Impostos e Transf de Impostos: Educação	108,00	6,87	0,00	101,13
	Receitas de Impostos e Transf de impostos: Saúde	72,00	4,11	0,00	67,89
11200000	Taxas	63.650,00	60.364,43	0,00	3.285,57
11210000	Taxas pelo Exercício do Poder de Polícia	28.800,00	31.216,21	2.416,21	0,00
11210100	Taxas de Inspeção, Controle e Fiscalização	28.800,00	31.216,21	2.416,21	0,00
11210111	Taxas de Inspeção, Controle e Fiscalização - Principal	26.800,00	29.012,21	2.212,21	0,00
	Recursos Ordinários	26.800,00	29.012,21	2.212,21	0,00
11210113	Taxas de Inspeção, Controle e Fiscalização - Dívida Ativa	1.500,00	1.355,59	0,00	144,41
	Recursos Ordinários	1.500,00	1.355,59	0,00	144,41
11210114	Taxas de Inspeção, Controle e Fiscalização - Dívida Ativa - Multas e Juros de Mora da Dívida Ativa	500,00	848,41	348,41	0,00
	Recursos Ordinários	500,00	848,41	348,41	0,00
11220000	Taxas pela Prestação de Serviços	30.200,00	28.836,02	0,00	1.363,98
11220100	Taxas pela Prestação de Serviços	30.200,00	28.836,02	0,00	1.363,98
11220111	Taxas pela Prestação de Serviços - Principal	23.800,00	24.184,13	384,13	0,00
	Recursos Ordinários	23.800,00	24.184,13	384,13	0,00
11220112	Taxas pela Prestação de Serviços - Multas e Juros de Mora	400,00	254,74	0,00	145,26
	Recursos Ordinários	400,00	254,74	0,00	145,26
11220113	Taxas pela Prestação de Serviços - Dívida Ativa	5.000,00	3.199,93	0,00	1.800,07
	Recursos Ordinários	5.000,00	3.199,93	0,00	1.800,07
11220114	Taxas pela Prestação de Serviços - Dívida Ativa - Multas e Juros de Mora da Dívida Ativa	1.000,00	1.197,22	197,22	0,00
	Recursos Ordinários	1.000,00	1.197,22	197,22	0,00
11280000	Taxas - Específicas de Estados, DF e Municípios	4.650,00	312,20	0,00	4.337,80
11280100	Taxas de Inspeção, Controle e Fiscalização	4.650,00	312,20	0,00	4.337,80
11280111	Taxa de Fiscalização de Vigilância Sanitária - Principal	4.650,00	312,20	0,00	4.337,80
	Recursos Ordinários	4.650,00	312,20	0,00	4.337,80
11300000	Contribuição de Melhoria	540,00	65,16	0,00	474,84
11380000	Contribuição de Melhoria - Específica de Estados, DF e Municípios	540,00	65,16	0,00	474,84
11380400	Contribuição de Melhoria para Pavimentação e Obras Complementares	540,00	65,16	0,00	474,84
11380411	Contribuição de Melhoria para Pavimentação e Obras Complementares - Principal	540,00	65,16	0,00	474,84
	Recursos Ordinários	540,00	65,16	0,00	474,84
12000000	Contribuições	50.000,00	50.252,84	252,84	0,00
12400000	Contribuição para o Custeio do Serviço de Iluminação Pública	50.000,00	50.252,84	252,84	0,00
12400011	Contribuição para o Custeio do Serviço de Iluminação Pública - Principal	50.000,00	50.252,84	252,84	0,00
	Contribuição para o Custeio dos Serviços de Iluminação Pública - COSIP	50.000,00	50.252,84	252,84	0,00
13000000	Receita Patrimonial	71.730,00	657.698,67	585.968,67	0,00
13100000	Exploração do Patrimônio Imobiliário do Estado	25.200,00	36.519,16	11.319,16	0,00

## Comparativo da Receita Orçada com a Arrecadada - Anexo 10

Município de SÃO BERNARDINO

Competência: 2022

Código	Especificação	Orçada	Arrecadada	Diferença	
				Para Mais	Para Menos
13100200	Concessão, Permissão, Autorização ou Cessão do Direito de Uso de Bens Imóveis Públicos	25.200,00	36.519,16	11.319,16	0,00
13100211	Concessão, Permissão, Autorização ou Cessão do Direito de Uso de Bens Imóveis Públicos - Principal	25.000,00	35.814,79	10.814,79	0,00
	Recursos Ordinários	25.000,00	35.814,79	10.814,79	0,00
13100212	Concessão, Permissão, Autorização ou Cessão do Direito de Uso de Bens Imóveis Públicos - Multas e Ju	200,00	238,53	38,53	0,00
	Recursos Ordinários	200,00	238,53	38,53	0,00
13100213	Concessão, Permissão, Autorização ou Cessão do Direito de Uso de Bens Imóveis Públicos - Dívida Ativ	0,00	447,94	447,94	0,00
	Recursos Ordinários	0,00	447,94	447,94	0,00
13100214	Concessão, Permissão, Autorização ou Cessão do Direito de Uso de Bens Imóveis Públicos - Dívida Ativ	0,00	17,90	17,90	0,00
	Recursos Ordinários	0,00	17,90	17,90	0,00
13200000	Valores Mobiliários	46.530,00	621.179,51	574.649,51	0,00
13210000	Juros e Correções Monetárias	46.530,00	621.179,51	574.649,51	0,00
13210011	Remuneração de Depósitos Bancários - Principal	46.530,00	621.179,51	574.649,51	0,00
	Recursos Ordinários	30.250,00	301.253,62	271.003,62	0,00
	Receitas de Impostos e Transf de impostos: Saúde	0,00	7.463,99	7.463,99	0,00
	Contribuição de Intervenção no Domínio Econômico - CIDE	100,00	507,18	407,18	0,00
	Convênio de Trânsito - Militar	380,00	1.667,63	1.287,63	0,00
	Convênio de Trânsito - Civil	600,00	2.937,74	2.337,74	0,00
	Convênio de Trânsito - Prefeitura	500,00	1.195,87	695,87	0,00
	Transferências do FUNDEF/FUNDEB - (aplicação em outras despesas da Educação Básica)	2.000,00	7.461,81	5.461,81	0,00
	Transferências de Convênios – União/Outros (não relacionados à educação/saúde/assistência socia	0,00	46,40	46,40	0,00
	Transferências do Sistema Único de Assistência Social – SUAS/União	2.450,00	10.003,64	7.553,64	0,00
	Salário-Educação	1.500,00	11.702,29	10.202,29	0,00
	Transferências do Sistema Único de Saúde – SUS/União	3.000,00	32.625,32	29.625,32	0,00
	Fundo Especial do Petróleo e Transferências Decorrentes de Compensação Financeira pela Exploraç	800,00	8.653,92	7.853,92	0,00
	Outras Transferências Legais e Constitucionais – União	0,00	39,20	39,20	0,00
	Recursos do Programa Nacional de Alimentação Escolar - PNAE	400,00	331,74	0,00	68,26
	Recursos do Programa Nacional de Apoio ao Transporte Escolar - PNATE	1.000,00	1.777,75	777,75	0,00
	Cessão onerosa - Lei nº 13.885/201	0,00	5.947,91	5.947,91	0,00
	Transferências provenientes do Governo Federal destinadas ao vencimento dos agentes comunitário	0,00	1.591,94	1.591,94	0,00
	Assistência Financeira Transporte Coletivo – Art. 5º, inciso IV - EC nº 123/2022	0,00	20,55	20,55	0,00
	Transferências de Convênios – Estado/Educação	1.500,00	24.165,84	22.665,84	0,00
	Transferências do Sistema Único de Assistência Social – SUAS/Estado	1.220,00	13.026,12	11.806,12	0,00
	Transferências do Sistema Único de Saúde – SUS/Estado	830,00	18.184,51	17.354,51	0,00
	Outras Transferências Legais e Constitucionais - Estado	0,00	112.076,02	112.076,02	0,00
	Emendas Parlamentares Individuais - Transferência especial (Inciso I do art. 1º EC 105/2019)	0,00	13.183,86	13.183,86	0,00
	Emendas de bancada de Parlamentares (EC nº 100/2019)	0,00	2.391,56	2.391,56	0,00
	Emendas Parlamentares Impositivas - Transferências do Estado	0,00	25.798,44	25.798,44	0,00
	Alienações de Bens destinados a Programas de Saúde	0,00	3.462,14	3.462,14	0,00
	Alienações de Bens destinados a Outros Programas	0,00	13.662,52	13.662,52	0,00
16000000	Receita de Serviços	216.500,00	201.654,12	0,00	14.845,88
16100000	Serviços Administrativos e Comerciais Gerais	25.000,00	40.933,48	15.933,48	0,00
16100200	Inscrição em Concursos e Processos Seletivos	5.000,00	22.930,00	17.930,00	0,00

# Comparativo da Receita Orçada com a Arrecadada - Anexo 10

Município de SÃO BERNARDINO

Competência: 2022

Código	Especificação	Orçada	Arrecadada	Diferença	
				Para Mais	Para Menos
16100211	Inscrição em Concursos e Processos Seletivos - Principal	5.000,00	22.930,00	17.930,00	0,00
	Recursos Ordinários	5.000,00	22.930,00	17.930,00	0,00
16100300	Serviços de Registro, Certificação e Fiscalização	20.000,00	18.003,48	0,00	1.996,52
16100311	Serviços de Registro, Certificação e Fiscalização - Principal	20.000,00	18.003,48	0,00	1.996,52
	Recursos Ordinários	20.000,00	18.003,48	0,00	1.996,52
16200000	Serviços e Atividades Referentes à Navegação e ao Transporte	18.000,00	9.234,07	0,00	8.765,93
16200200	Serviços de Transporte	18.000,00	9.234,07	0,00	8.765,93
16200211	Serviços de Transporte - Principal	17.000,00	9.234,07	0,00	7.765,93
	Recursos Ordinários	17.000,00	9.234,07	0,00	7.765,93
16200212	Serviços de Transporte - Multas e Juros de Mora	1.000,00	0,00	0,00	1.000,00
	Recursos Ordinários	1.000,00	0,00	0,00	1.000,00
16300000	Serviços e Atividades Referentes à Saúde	0,00	1.471,80	1.471,80	0,00
16380000	Serviços e Atividades Referentes à Saúde - Específico para Estados/DF/Municípios	0,00	1.471,80	1.471,80	0,00
16380100	Serviços de Saúde - Específico para Estados/DF/Municípios	0,00	1.471,80	1.471,80	0,00
16380191	Outros Serviços de Saúde - Principal	0,00	1.471,80	1.471,80	0,00
	Recursos Ordinários	0,00	1.471,80	1.471,80	0,00
16900000	Outros Serviços	173.500,00	150.014,77	0,00	23.485,23
16909900	Outros Serviços	173.500,00	150.014,77	0,00	23.485,23
16909911	Outros Serviços - Principal	130.000,00	103.155,08	0,00	26.844,92
	Recursos Ordinários	130.000,00	103.155,08	0,00	26.844,92
16909912	Outros Serviços - Multas e Juros de Mora	3.500,00	3.045,63	0,00	454,37
	Recursos Ordinários	3.500,00	3.045,63	0,00	454,37
16909913	Outros Serviços - Dívida Ativa	30.000,00	34.446,96	4.446,96	0,00
	Recursos Ordinários	30.000,00	34.446,96	4.446,96	0,00
16909914	Outros Serviços - Dívida Ativa - Multas e Juros de Mora da Dívida Ativa	10.000,00	9.367,10	0,00	632,90
	Recursos Ordinários	10.000,00	9.367,10	0,00	632,90
17000000	Transferências Correntes	22.231.500,00	25.803.148,17	3.571.648,17	0,00
17100000	Transferências da União e de suas Entidades	13.011.000,00	14.999.548,07	1.988.548,07	0,00
17180000	Transferências da União - Específicas de Estados, DF e Municípios	13.011.000,00	14.999.548,07	1.988.548,07	0,00
17180100	Participação na Receita da União	11.315.000,00	12.841.617,90	1.526.617,90	0,00
17180121	Cota-Parte do Fundo de Participação dos Municípios - Cota Mensal - Principal	10.500.000,00	11.742.390,83	1.242.390,83	0,00
	Recursos Ordinários	5.775.000,00	7.045.434,46	1.270.434,46	0,00
	Receitas de Impostos e Transf de Impostos: Educação	2.835.000,00	2.935.597,75	100.597,75	0,00
	Receitas de Impostos e Transf de impostos: Saúde	1.890.000,00	1.761.358,62	0,00	128.641,38
17180131	Cota-Parte do Fundo de Participação dos Municípios - 1% Cota entregue no mês de dezembro - Principal	400.000,00	515.230,55	115.230,55	0,00
	Recursos Ordinários	292.000,00	515.230,55	223.230,55	0,00
	Receitas de Impostos e Transf de Impostos: Educação	108.000,00	0,00	0,00	108.000,00
17180141	Cota-Parte do Fundo de Participação dos Municípios - 1% Cota entregue no mês de julho - Principal	400.000,00	570.381,09	170.381,09	0,00
	Recursos Ordinários	292.000,00	570.381,09	278.381,09	0,00
	Receitas de Impostos e Transf de Impostos: Educação	108.000,00	0,00	0,00	108.000,00
17180151	Cota-Parte do Imposto Sobre a Propriedade Territorial Rural - Principal	15.000,00	13.615,43	0,00	1.384,57
	Recursos Ordinários	8.250,00	8.169,22	0,00	80,78
	Receitas de Impostos e Transf de Impostos: Educação	4.050,00	3.403,88	0,00	646,12
	Receitas de Impostos e Transf de impostos: Saúde	2.700,00	2.042,33	0,00	657,67

# Comparativo da Receita Orçada com a Arrecadada - Anexo 10

Município de SÃO BERNARDINO

Competência: 2022

Código	Especificação	Orçada	Arrecadada	Diferença	
				Para Mais	Para Menos
17180200	Transferência da Compensação Financeira pela Exploração de Recursos Naturais	160.000,00	284.256,31	124.256,31	0,00
17180261	Cota-Parte do Fundo Especial do Petróleo – FEP - Principal	160.000,00	284.256,31	124.256,31	0,00
	Fundo Especial do Petróleo e Transferências Decorrentes de Compensação Financeira pela Exploraç	160.000,00	284.256,31	124.256,31	0,00
17180300	Transferência de Recursos do Sistema Único de Saúde – SUS – Repasses Fundo a Fundo - Bloco de Manute	1.016.000,00	1.323.853,36	307.853,36	0,00
17180311	Transferência de Recursos do SUS – Atenção Primária - Principal	1.016.000,00	1.323.853,36	307.853,36	0,00
	Transferências do Sistema Único de Saúde – SUS/União	1.016.000,00	624.125,36	0,00	391.874,64
	Transferências provenientes do Governo Federal destinadas ao vencimento dos agentes comunitário	0,00	149.728,00	149.728,00	0,00
	Emendas Parlamentares Individuais - Transferência especial (Inciso I do art. 1º EC 105/2019)	0,00	250.000,00	250.000,00	0,00
	Emendas de bancada de Parlamentares (EC nº 100/2019)	0,00	300.000,00	300.000,00	0,00
17180500	Transferências de Recursos do Fundo Nacional do Desenvolvimento da Educação – FNDE	275.000,00	276.450,23	1.450,23	0,00
17180511	Transferências do Salário-Educação - Principal	200.000,00	209.961,36	9.961,36	0,00
	Salário-Educação	200.000,00	209.961,36	9.961,36	0,00
17180531	Transferências Diretas do FNDE referentes ao Programa Nacional de Alimentação Escolar – PNAE - Princ	35.000,00	31.683,60	0,00	3.316,40
	Recursos do Programa Nacional de Alimentação Escolar - PNAE	35.000,00	31.683,60	0,00	3.316,40
17180541	Transferências Diretas do FNDE referentes ao Programa Nacional de Apoio ao Transporte do Escolar – P	40.000,00	34.805,27	0,00	5.194,73
	Recursos do Programa Nacional de Apoio ao Transporte Escolar - PNATE	40.000,00	34.805,27	0,00	5.194,73
17180600	Transferência Financeira do ICMS – Desoneração – L.C. Nº 87/96	20.000,00	0,00	0,00	20.000,00
17180611	Transferência Financeira do ICMS – Desoneração – L.C. Nº 87/96 - Principal	20.000,00	0,00	0,00	20.000,00
	Recursos Ordinários	11.000,00	0,00	0,00	11.000,00
	Receitas de Impostos e Transf de Impostos: Educação	5.400,00	0,00	0,00	5.400,00
	Receitas de Impostos e Transf de impostos: Saúde	3.600,00	0,00	0,00	3.600,00
17181200	Transferências de Recursos do Fundo Nacional de Assistência Social – FNAS	201.000,00	114.626,40	0,00	86.373,60
17181211	Transferências de Recursos do Fundo Nacional de Assistência Social – FNAS - Principal	201.000,00	114.626,40	0,00	86.373,60
	Transferências do Sistema Único de Assistência Social – SUAS/União	201.000,00	114.626,40	0,00	86.373,60
17189900	Outras Transferências da União	24.000,00	158.743,87	134.743,87	0,00
17189911	Outras Transferências da União - Principal	24.000,00	158.743,87	134.743,87	0,00
	Recursos Ordinários	24.000,00	18.299,64	0,00	5.700,36
	Cessão onerosa - Lei nº 13.885/201	0,00	137.969,87	137.969,87	0,00
	Assistência Financeira Transporte Coletivo – Art. 5º, inciso IV - EC nº 123/2022	0,00	2.474,36	2.474,36	0,00
17200000	Transferências dos Estados e do Distrito Federal e de suas Entidades	7.020.500,00	8.566.219,05	1.545.719,05	0,00
17280000	Transferências dos Estados - Específicas de Estados, DF e Municípios	7.020.500,00	8.566.219,05	1.545.719,05	0,00
17280100	Participação na Receita dos Estados	6.360.000,00	7.918.279,18	1.558.279,18	0,00
17280111	Cota-Parte do ICMS - Principal	6.000.000,00	7.361.266,07	1.361.266,07	0,00
	Recursos Ordinários	3.300.000,00	4.416.759,49	1.116.759,49	0,00
	Receitas de Impostos e Transf de Impostos: Educação	1.620.000,00	1.840.316,64	220.316,64	0,00
	Receitas de Impostos e Transf de impostos: Saúde	1.080.000,00	1.104.189,94	24.189,94	0,00
17280121	Cota-Parte do IPVA - Principal	265.000,00	310.571,26	45.571,26	0,00
	Recursos Ordinários	145.750,00	186.342,63	40.592,63	0,00
	Receitas de Impostos e Transf de Impostos: Educação	71.550,00	77.642,90	6.092,90	0,00
	Receitas de Impostos e Transf de impostos: Saúde	47.700,00	46.585,73	0,00	1.114,27
17280131	Cota-Parte do IPI - Municípios - Principal	85.000,00	72.372,97	0,00	12.627,03
	Recursos Ordinários	46.750,00	43.423,74	0,00	3.326,26

# Comparativo da Receita Orçada com a Arrecadada - Anexo 10

Município de SÃO BERNARDINO

Competência: 2022

Código	Especificação	Orçada	Arrecadada	Diferença	
				Para Mais	Para Menos
	Receitas de Impostos e Transf de Impostos: Educação	22.950,00	18.093,30	0,00	4.856,70
	Receitas de Impostos e Transf de impostos: Saúde	15.300,00	10.855,93	0,00	4.444,07
17280141	Cota-Parte da Contribuição de Intervenção no Domínio Econômico - Principal	10.000,00	6.522,51	0,00	3.477,49
	Contribuição de Intervenção no Domínio Econômico - CIDE	10.000,00	6.522,51	0,00	3.477,49
17280191	Outras Transferências dos Estados - Principal	0,00	167.546,37	167.546,37	0,00
	Emendas Parlamentares Impositivas - Transferências do Estado	0,00	167.546,37	167.546,37	0,00
17280300	Transferência de Recursos do Estado para Programas de Saúde – Repasse Fundo a Fundo	175.000,00	191.660,08	16.660,08	0,00
17280311	Transferência de Recursos do Estado para Programas de Saúde – Repasse Fundo a Fundo - Principal	175.000,00	191.660,08	16.660,08	0,00
	Transferências do Sistema Único de Saúde – SUS/Estado	175.000,00	191.660,08	16.660,08	0,00
17281000	Transferência de Convênios dos Estados e do Distrito Federal e de Suas Entidades	485.500,00	456.279,79	0,00	29.220,21
17281021	Transferências de Convênio dos Estados Destinadas a Programas de Educação - Principal	205.000,00	294.552,00	89.552,00	0,00
	Transferências de Convênios – Estado/Educação	205.000,00	294.552,00	89.552,00	0,00
17281091	Outras Transferências de Convênio dos Estados - Principal	280.500,00	161.727,79	0,00	118.772,21
	Recursos Ordinários	18.500,00	12.005,70	0,00	6.494,30
	Convênio de Trânsito - Militar	15.000,00	6.255,83	0,00	8.744,17
	Convênio de Trânsito - Civil	15.000,00	6.255,83	0,00	8.744,17
	Convênio de Trânsito - Prefeitura	19.000,00	10.306,89	0,00	8.693,11
	Transferências do Sistema Único de Assistência Social – SUAS/Estado	213.000,00	126.903,54	0,00	86.096,46
17500000	Transferências de Outras Instituições Públicas	2.200.000,00	2.237.381,05	37.381,05	0,00
17580000	Transferências de Outras Instituições Públicas - Específicas de Estados, DF e Municípios	2.200.000,00	2.237.381,05	37.381,05	0,00
17580100	Transferências de Recursos do Fundo de Manutenção e Desenvolvimento da Educação Básica e de Valoriza	2.200.000,00	2.237.381,05	37.381,05	0,00
17580111	Transferências de Recursos do Fundo de Manutenção e Desenvolvimento da Educação Básica e de Valoriza	2.200.000,00	2.237.381,05	37.381,05	0,00
	Transf. do FUNDEF/FUNDEB - (aplic. remuneração dos prof. do Magist. em efet exercício na Ed. Bá	1.540.000,00	1.566.166,71	26.166,71	0,00
	Transferências do FUNDEF/FUNDEB - (aplicação em outras despesas da Educação Básica)	660.000,00	671.214,34	11.214,34	0,00
19000000	Outras Receitas Correntes	2.000,00	27.000,68	25.000,68	0,00
19200000	Indenizações, Restituições e Ressarcimentos	2.000,00	21.887,32	19.887,32	0,00
19210000	Indenizações	2.000,00	21.719,85	19.719,85	0,00
19219900	Outras Indenizações	2.000,00	21.719,85	19.719,85	0,00
19219911	Outras Indenizações - Principal	2.000,00	21.719,85	19.719,85	0,00
	Recursos Ordinários	2.000,00	20.969,61	18.969,61	0,00
	Outras Transferências Legais e Constitucionais – União	0,00	750,24	750,24	0,00
19230000	Ressarcimentos	0,00	167,47	167,47	0,00
19239900	Outros Ressarcimentos	0,00	167,47	167,47	0,00
19239913	Outros Ressarcimentos - Dívida Ativa	0,00	167,47	167,47	0,00
	Recursos Ordinários	0,00	167,47	167,47	0,00
19900000	Demais Receitas Correntes	0,00	5.113,36	5.113,36	0,00
19909900	Outras Receitas	0,00	5.113,36	5.113,36	0,00
19909911	Outras Receitas - Primárias - Principal	0,00	5.113,36	5.113,36	0,00
	Recursos Ordinários	0,00	5.113,36	5.113,36	0,00
<b>20000000</b>	<b>Receitas de Capital</b>	<b>0,00</b>	<b>5.235.522,27</b>	<b>5.235.522,27</b>	<b>0,00</b>
22000000	Alienação de Bens	0,00	838.050,00	838.050,00	0,00
22100000	Alienação de Bens Móveis	0,00	838.050,00	838.050,00	0,00



Município de SÃO BERNARDINO

Competência: 2022

Código	Especificação	Orçada	Arrecadada	Diferença	
				Para Mais	Para Menos
22130000	Alienação de Bens Móveis e Semoventes	0,00	838.050,00	838.050,00	0,00
22130011	Alienação de Bens Móveis e Semoventes - Principal	0,00	838.050,00	838.050,00	0,00
	Alienações de Bens destinados a Programas da Educação Básica	0,00	31.700,00	31.700,00	0,00
	Alienações de Bens destinados a Programas de Saúde	0,00	62.350,00	62.350,00	0,00
	Alienações de Bens destinados a Outros Programas	0,00	744.000,00	744.000,00	0,00
24000000	Transferências de Capital	0,00	4.397.472,27	4.397.472,27	0,00
24100000	Transferências da União e de suas Entidades	0,00	186.754,00	186.754,00	0,00
24180000	Transferências da União - Específicas de Estados, DF e Municípios	0,00	186.754,00	186.754,00	0,00
24181000	Transferência de Convênios da União e de suas Entidades	0,00	21.754,00	21.754,00	0,00
24181011	Transferências de Convênio da União para o Sistema Único de Saúde – SUS - Principal	0,00	21.754,00	21.754,00	0,00
	Transferências do Sistema Único de Saúde – SUS/União	0,00	21.754,00	21.754,00	0,00
24181200	Transferências de Recursos do Fundo Nacional de Assistência Social – FNAS	0,00	100.000,00	100.000,00	0,00
24181211	Transferências de Recursos do Fundo Nacional de Assistência Social – FNAS - Principal	0,00	100.000,00	100.000,00	0,00
	Transferências do Sistema Único de Assistência Social – SUAS/União	0,00	100.000,00	100.000,00	0,00
24189900	Outras Transferências da União	0,00	65.000,00	65.000,00	0,00
24189911	Outras Transferências da União - Principal	0,00	65.000,00	65.000,00	0,00
	Emendas de bancada de Parlamentares (EC nº 100/2019)	0,00	65.000,00	65.000,00	0,00
24200000	Transferências dos Estados e do Distrito Federal e de suas Entidades	0,00	4.210.718,27	4.210.718,27	0,00
24280000	Transferências dos Estados, Distrito Federal, e de suas Entidades	0,00	4.210.718,27	4.210.718,27	0,00
24280300	Transferências de Recursos do Sistema Único de Saúde – SUS	0,00	150.000,00	150.000,00	0,00
24280311	Transferências de Recursos do Sistema Único de Saúde – SUS - Principal	0,00	150.000,00	150.000,00	0,00
	Outras Transferências Legais e Constitucionais - Estado	0,00	150.000,00	150.000,00	0,00
24289900	Outras Transferências dos Estados	0,00	4.060.718,27	4.060.718,27	0,00
24289911	Outras Transferências dos Estados - Principal	0,00	4.060.718,27	4.060.718,27	0,00
	Outras Transferências Legais e Constitucionais - Estado	0,00	3.960.718,27	3.960.718,27	0,00
	Emendas Parlamentares Impositivas - Transferências do Estado	0,00	100.000,00	100.000,00	0,00
	(...) DEDUÇÕES	0,00	-57.350,60	0,00	57.350,60
<b>10000000</b>	<b>Receitas Correntes</b>	<b>0,00</b>	<b>-57.350,60</b>	<b>0,00</b>	<b>57.350,60</b>
11000000	Impostos, Taxas e Contribuições de Melhoria	0,00	-5.424,00	0,00	5.424,00
11100000	Impostos	0,00	-5.424,00	0,00	5.424,00
11180000	Impostos Específicos de Estados, DF e Municípios	0,00	-5.424,00	0,00	5.424,00
11180100	Impostos sobre o Patrimônio para Estados/DF/Municípios	0,00	-5.424,00	0,00	5.424,00
11180141	Imposto sobre Transmissão "Inter Vivos" de Bens Imóveis e de Direitos Reais sobre Imóveis - Principa	0,00	-5.424,00	0,00	5.424,00
	Recursos Ordinários	0,00	-3.254,40	0,00	3.254,40
	Receitas de Impostos e Transf de Impostos: Educação	0,00	-1.356,00	0,00	1.356,00
	Receitas de Impostos e Transf de impostos: Saúde	0,00	-813,60	0,00	813,60
13000000	Receita Patrimonial	0,00	-50.436,18	0,00	50.436,18
13200000	Valores Mobiliários	0,00	-50.436,18	0,00	50.436,18
13210000	Juros e Correções Monetárias	0,00	-50.436,18	0,00	50.436,18
13210011	Remuneração de Depósitos Bancários - Principal	0,00	-50.436,18	0,00	50.436,18
	Transferências de Convênios – União/Outros (não relacionados à educação/saúde/assistência socia	0,00	-46,40	0,00	46,40
	Outras Transferências Legais e Constitucionais – União	0,00	-39,20	0,00	39,20

Município de SÃO BERNARDINO

Competência: 2022

Código	Especificação	Orçada	Arrecadada	Diferença	
				Para Mais	Para Menos
	Outras Transferências Legais e Constitucionais - Estado	0,00	-50.350,58	0,00	50.350,58
16000000	Receita de Serviços	0,00	-245,30	0,00	245,30
16300000	Serviços e Atividades Referentes à Saúde	0,00	-245,30	0,00	245,30
16380000	Serviços e Atividades Referentes à Saúde - Específico para Estados/DF/Municípios	0,00	-245,30	0,00	245,30
16380100	Serviços de Saúde - Específico para Estados/DF/Municípios	0,00	-245,30	0,00	245,30
16380191	Outros Serviços de Saúde - Principal	0,00	-245,30	0,00	245,30
	Recursos Ordinários	0,00	-245,30	0,00	245,30
17000000	Transferências Correntes	0,00	-494,88	0,00	494,88
17100000	Transferências da União e de suas Entidades	0,00	-494,88	0,00	494,88
17180000	Transferências da União - Específicas de Estados, DF e Municípios	0,00	-494,88	0,00	494,88
17189900	Outras Transferências da União	0,00	-494,88	0,00	494,88
17189911	Outras Transferências da União - Principal	0,00	-494,88	0,00	494,88
	Assistência Financeira Transporte Coletivo – Art. 5º, inciso IV - EC nº 123/2022	0,00	-494,88	0,00	494,88
19000000	Outras Receitas Correntes	0,00	-750,24	0,00	750,24
19200000	Indenizações, Restituições e Ressarcimentos	0,00	-750,24	0,00	750,24
19210000	Indenizações	0,00	-750,24	0,00	750,24
19219900	Outras Indenizações	0,00	-750,24	0,00	750,24
19219911	Outras Indenizações - Principal	0,00	-750,24	0,00	750,24
	Outras Transferências Legais e Constitucionais – União	0,00	-750,24	0,00	750,24
	(...) DEDUÇÕES FUNDEB	-3.377.000,00	-3.900.040,20	0,00	523.040,20
<b>10000000</b>	<b>Receitas Correntes</b>	<b>-3.377.000,00</b>	<b>-3.900.040,20</b>	<b>0,00</b>	<b>523.040,20</b>
17000000	Transferências Correntes	-3.377.000,00	-3.900.040,20	0,00	523.040,20
17100000	Transferências da União e de suas Entidades	-2.107.000,00	-2.351.200,90	0,00	244.200,90
17180000	Transferências da União - Específicas de Estados, DF e Municípios	-2.107.000,00	-2.351.200,90	0,00	244.200,90
17180100	Participação na Receita da União	-2.103.000,00	-2.351.200,90	0,00	248.200,90
17180121	Cota-Parte do Fundo de Participação dos Municípios - Cota Mensal - Principal	-2.100.000,00	-2.348.477,87	0,00	248.477,87
	Receitas de Impostos e Transf de Impostos: Educação	-2.100.000,00	-2.348.477,87	0,00	248.477,87
17180151	Cota-Parte do Imposto Sobre a Propriedade Territorial Rural - Principal	-3.000,00	-2.723,03	276,97	0,00
	Receitas de Impostos e Transf de Impostos: Educação	-3.000,00	-2.723,03	276,97	0,00
17180600	Transferência Financeira do ICMS – Desoneração – L.C. Nº 87/96	-4.000,00	0,00	4.000,00	0,00
17180611	Transferência Financeira do ICMS – Desoneração – L.C. Nº 87/96 - Principal	-4.000,00	0,00	4.000,00	0,00
	Receitas de Impostos e Transf de Impostos: Educação	-4.000,00	0,00	4.000,00	0,00
17200000	Transferências dos Estados e do Distrito Federal e de suas Entidades	-1.270.000,00	-1.548.839,30	0,00	278.839,30
17280000	Transferências dos Estados - Específicas de Estados, DF e Municípios	-1.270.000,00	-1.548.839,30	0,00	278.839,30
17280100	Participação na Receita dos Estados	-1.270.000,00	-1.548.839,30	0,00	278.839,30
17280111	Cota-Parte do ICMS - Principal	-1.200.000,00	-1.472.252,10	0,00	272.252,10
	Receitas de Impostos e Transf de Impostos: Educação	-1.200.000,00	-1.472.252,10	0,00	272.252,10
17280121	Cota-Parte do IPVA - Principal	-53.000,00	-62.113,37	0,00	9.113,37
	Receitas de Impostos e Transf de Impostos: Educação	-53.000,00	-62.113,37	0,00	9.113,37
17280131	Cota-Parte do IPI - Municípios - Principal	-17.000,00	-14.473,83	2.526,17	0,00
	Receitas de Impostos e Transf de Impostos: Educação	-17.000,00	-14.473,83	2.526,17	0,00
	<b>Totais</b>	<b>19.838.420,00</b>	<b>28.783.880,49</b>	<b>8.945.460,49</b>	<b>0,00</b>

## Comparativo da Receita Orçada com a Arrecadada - Anexo 10

Município de SÃO BERNARDINO

Competência: 2022

Código	Especificação	Orçada	Arrecadada	Diferença	
				Para Mais	Para Menos



Município de SÃO BERNARDINO

Competência: 2022

Unidade Gestora: Prefeitura Municipal de São Bernardino

Código	Títulos	Autorizada R\$			Despesa Realizada	Diferenças
		Créd. Orçam. e Suplemen.	Créd. Esp. e Extraord.	Total		
02001	GABINETE DO PREFEITO	479.000,00	0,00	479.000,00	456.839,47	22.160,53
02001.04	Administração	479.000,00	0,00	479.000,00	456.839,47	22.160,53
02001.04.122	Administração Geral	479.000,00	0,00	479.000,00	456.839,47	22.160,53
02001.04.122.02.000002	Manutenção do Gabinete do Prefeito	479.000,00	0,00	479.000,00	456.839,47	22.160,53
3.1.90.00.00	Aplicações Diretas	375.400,00	0,00	375.400,00	375.388,78	11,22
3.1.90.11.00	Vencimentos e Vantagens Fixas (Pessoal Civil)				309.170,04	
3.1.90.11.01	vencimentos e salários				309.170,04	
3.1.90.13.00	Obrigações Patronais				66.218,74	
3.1.90.13.02	contribuições previdenciárias – INSS				66.218,74	
3.3.90.00.00	Aplicações Diretas	88.600,00	0,00	88.600,00	71.135,69	17.464,31
3.3.90.14.00	Diárias Civil				17.060,00	
3.3.90.14.14	diárias no país – civil				17.060,00	
3.3.90.30.00	Material de Consumo				26.050,58	
3.3.90.30.01	combustíveis e lubrificantes automotivos				15.768,50	
3.3.90.30.07	gêneros de alimentação				62,00	
3.3.90.30.17	material de processamento de dados				810,00	
3.3.90.30.26	material elétrico e eletrônico				390,00	
3.3.90.30.39	material para manutenção de veículos				8.630,08	
3.3.90.30.50	bandeiras, flâmulas e insígnias				390,00	
3.3.90.33.00	Passagens e Despesas com Locomoção				14.983,30	
3.3.90.33.01	passagens para o país				14.983,30	
3.3.90.39.00	Outros Serviços de Terceiros (Pessoa Jurídica)				11.427,01	
3.3.90.39.15	limpeza de veículos				759,00	
3.3.90.39.16	manutenção e conservação de bens imóveis				870,00	
3.3.90.39.19	manutenção e conservação de veículos				2.041,90	
3.3.90.39.23	festividades e homenagens				1.640,00	

Município de SÃO BERNARDINO

Competência: 2022

Código	Títulos	Autorizada R\$			Despesa Realizada	Diferenças
		Créd. Orçam. e Suplemen.	Créd. Esp. e Extraord.	Total		
3.3.90.39.41	fornecimento de alimentação				1.998,89	
3.3.90.39.69	seguros em geral				2.330,50	
3.3.90.39.75	multas e infrações de trânsito				104,13	
3.3.90.39.99	outros serviços de terceiros – pessoa jurídica				312,69	
3.3.90.39.64	Telefonia Fixa e Móvel (Que Não Integrem Pacote de Comunicação De Dados)				1.369,90	
3.3.90.40.00	Serviços de Tecnologia da Informação e Comunicação (TIC) – Pessoa Jurídica				1.600,00	
3.3.90.40.01	Locação de Equipamentos e Softwares				1.600,00	
3.3.90.47.00	Obrigações Tributárias e Contributivas				14,80	
3.3.90.47.18	contribuição previdenciária sobre serviços de terceiros - PF				14,80	
4.4.90.00.00	Aplicações Diretas	15.000,00	0,00	15.000,00	10.315,00	4.685,00
4.4.90.52.00	Equipamentos e Material Permanente				10.315,00	
4.4.90.52.35	equipamentos de processamento de dados				10.315,00	
02002	FUNDO DE DEFESA CIVIL	82.336,64	0,00	82.336,64	77.559,79	4.776,85
02002.04	Administração	82.336,64	0,00	82.336,64	77.559,79	4.776,85
02002.04.182	Defesa Civil	82.336,64	0,00	82.336,64	77.559,79	4.776,85
02002.04.182.02.000048	Manutencao do Fundo Municipal de Defesa Civil	82.336,64	0,00	82.336,64	77.559,79	4.776,85
3.1.90.00.00	Aplicações Diretas	69.079,74	0,00	69.079,74	64.302,89	4.776,85
3.1.90.11.00	Vencimentos e Vantagens Fixas (Pessoal Civil)				53.074,84	
3.1.90.11.01	vencimentos e salários				53.074,84	
3.1.90.13.00	Obrigações Patronais				11.228,05	
3.1.90.13.02	contribuições previdenciárias – INSS				11.228,05	
3.3.90.00.00	Aplicações Diretas	13.256,90	0,00	13.256,90	13.256,90	0,00
3.3.90.14.00	Diárias Civil				200,00	
3.3.90.14.14	diárias no país – civil				200,00	
3.3.90.30.00	Material de Consumo				53,50	
3.3.90.30.28	material de proteção e segurança				53,50	
3.3.90.32.00	Material, Bens ou Serviço para Distribuição Gratuita				3.916,76	

Município de SÃO BERNARDINO

Competência: 2022

Código	Títulos	Autorizada R\$			Despesa Realizada	Diferenças
		Créd. Orçam. e Suplemen.	Créd. Esp. e Extraord.	Total		
3.3.90.32.99	outros materiais de distribuição gratuita				3.916,76	
3.3.90.93.00	Indenizações e Restituições				9.086,64	
3.3.90.93.99	diversas indenizações e restituições				9.086,64	
4.4.90.00.00	Aplicações Diretas	0,00	0,00	0,00	0,00	0,00
02003	CONSELHO TUTELAR	194.500,00	0,00	194.500,00	180.380,36	14.119,64
02003.08	Assistência Social	194.500,00	0,00	194.500,00	180.380,36	14.119,64
02003.08.243	Assistência à Criança e ao Adolescente	194.500,00	0,00	194.500,00	180.380,36	14.119,64
02003.08.243.02.000030	Manutenção do Conselho Tutelar	194.500,00	0,00	194.500,00	180.380,36	14.119,64
3.1.90.00.00	Aplicações Diretas	153.500,00	0,00	153.500,00	153.052,55	447,45
3.1.90.11.00	Vencimentos e Vantagens Fixas (Pessoal Civil)				126.080,28	
3.1.90.11.01	vencimentos e salários				126.080,28	
3.1.90.13.00	Obrigações Patronais				25.505,60	
3.1.90.13.02	contribuições previdenciárias – INSS				25.505,60	
3.1.90.94.00	Indenizações e Restituições Trabalhistas				1.466,67	
3.1.90.94.07	indenização por demissão de servidor ou empregado				1.466,67	
3.3.90.00.00	Aplicações Diretas	33.000,00	0,00	33.000,00	27.327,81	5.672,19
3.3.90.30.00	Material de Consumo				13.384,13	
3.3.90.30.01	combustíveis e lubrificantes automotivos				4.274,48	
3.3.90.30.04	gás engarrafado				135,00	
3.3.90.30.16	material de expediente				499,45	
3.3.90.30.17	material de processamento de dados				125,00	
3.3.90.30.21	material de copa e cozinha				124,85	
3.3.90.30.22	material de limpeza e produção de higienização				605,40	
3.3.90.30.24	material para manutenção de bens imóveis				765,95	
3.3.90.30.25	material para manutenção de bens móveis				380,00	
3.3.90.30.26	material elétrico e eletrônico				55,00	
3.3.90.30.39	material para manutenção de veículos				6.329,00	

Município de SÃO BERNARDINO

Competência: 2022

Código	Títulos	Autorizada R\$			Despesa Realizada	Diferenças
		Créd. Orçam. e Suplemen.	Créd. Esp. e Extraord.	Total		
3.3.90.30.99	outros materiais de consumo				90,00	
3.3.90.39.00	Outros Serviços de Terceiros (Pessoa Jurídica)				5.666,54	
3.3.90.39.15	limpeza de veículos				341,55	
3.3.90.39.16	manutenção e conservação de bens imóveis				1.181,00	
3.3.90.39.19	manutenção e conservação de veículos				813,98	
3.3.90.39.41	fornecimento de alimentação				769,00	
3.3.90.39.69	seguros em geral				950,00	
3.3.90.39.99	outros serviços de terceiros – pessoa jurídica				142,69	
3.3.90.39.64	Telefonia Fixa e Móvel (Que Não Integrem Pacote de Comunicação De Dados)				1.468,32	
3.3.90.40.00	Serviços de Tecnologia da Informação e Comunicação (TIC) – Pessoa Jurídica				8.277,14	
3.3.90.40.01	Locação de Equipamentos e Softwares				8.277,14	
4.4.90.00.00	Aplicações Diretas	8.000,00	0,00	8.000,00	0,00	8.000,00
03001	DEPARTAMENTO DE ADMINISTRACAO	1.613.532,25	0,00	1.613.532,25	1.449.726,95	163.805,30
03001.04	Administração	1.446.080,71	0,00	1.446.080,71	1.361.788,58	84.292,13
03001.04.122	Administração Geral	1.446.080,71	0,00	1.446.080,71	1.361.788,58	84.292,13
03001.04.122.02.000003	Manutenção da Administração Geral	1.161.882,00	0,00	1.161.882,00	1.078.329,14	83.552,86
3.1.90.00.00	Aplicações Diretas	675.782,00	0,00	675.782,00	640.249,92	35.532,08
3.1.90.11.00	Vencimentos e Vantagens Fixas (Pessoal Civil)				466.511,25	
3.1.90.11.01	vencimentos e salários				466.511,25	
3.1.90.13.00	Obrigações Patronais				98.925,71	
3.1.90.13.02	contribuições previdenciárias – INSS				98.925,71	
3.1.90.34.00	Outras Despesas de Pessoal Decorrentes de Contratos de Terceirização				67.675,15	
3.1.90.34.01	substituição de mão-de-obra (LRF, art. 18, §1º)				67.675,15	
3.1.90.92.00	Despesas de Exercícios Anteriores				1.529,33	
3.1.90.92.05	outros benefícios previdenciários/obrigações patronais				1.529,33	
3.1.90.94.00	Indenizações e Restituições Trabalhistas				5.608,48	
3.1.90.94.07	indenização por demissão de servidor ou empregado				5.608,48	

Município de SÃO BERNARDINO

Competência: 2022

Código	Títulos	Autorizada R\$			Despesa Realizada	Diferenças
		Créd. Orçam. e Suplemen.	Créd. Esp. e Extraord.	Total		
3.3.90.00.00	Aplicações Diretas	460.100,00	0,00	460.100,00	425.971,22	34.128,78
3.3.90.14.00	Diárias Civil				900,00	
3.3.90.14.14	diárias no país – civil				900,00	
3.3.90.30.00	Material de Consumo				50.247,58	
3.3.90.30.01	combustíveis e lubrificantes automotivos				16.218,53	
3.3.90.30.04	gás engarrafado				200,00	
3.3.90.30.07	gêneros de alimentação				1.055,65	
3.3.90.30.16	material de expediente				7.303,69	
3.3.90.30.17	material de processamento de dados				3.974,15	
3.3.90.30.21	material de copa e cozinha				1.078,25	
3.3.90.30.22	material de limpeza e produção de higienização				1.340,31	
3.3.90.30.24	material para manutenção de bens imóveis				4.142,81	
3.3.90.30.25	material para manutenção de bens móveis				2.390,00	
3.3.90.30.26	material elétrico e eletrônico				1.218,19	
3.3.90.30.28	material de proteção e segurança				195,00	
3.3.90.30.30	material para comunicações				320,00	
3.3.90.30.39	material para manutenção de veículos				9.972,00	
3.3.90.30.50	bandeiras, flâmulas e insígnias				390,00	
3.3.90.30.99	outros materiais de consumo				449,00	
3.3.90.35.00	Serviços de Consultoria				51.600,00	
3.3.90.35.01	assessoria e consultoria técnica ou jurídica				51.600,00	
3.3.90.39.00	Outros Serviços de Terceiros (Pessoa Jurídica)				202.568,12	
3.3.90.39.05	serviços técnicos profissionais				17.374,82	
3.3.90.39.08	manutenção de software				3.310,76	
3.3.90.39.15	limpeza de veículos				1.214,40	
3.3.90.39.16	manutenção e conservação de bens imóveis				1.010,00	
3.3.90.39.17	manutenção e conservação de máquinas e equipamentos				240,00	



Município de SÃO BERNARDINO

Competência: 2022

Código	Títulos	Autorizada R\$			Despesa Realizada	Diferenças
		Créd. Orçam. e Suplemen.	Créd. Esp. e Extraord.	Total		
3.3.90.39.19	manutenção e conservação de veículos				6.545,90	
3.3.90.39.20	manutenção e conservação de bens móveis de outras naturezas				1.100,00	
3.3.90.39.41	fornecimento de alimentação				576,39	
3.3.90.39.43	serviços de energia elétrica				17.545,08	
3.3.90.39.44	serviços de água e esgoto				6.014,72	
3.3.90.39.47	serviços de comunicação em geral				946,57	
3.3.90.39.48	serviços de seleção e treinamento				22.130,00	
3.3.90.39.63	serviços gráficos e editoriais				5.064,00	
3.3.90.39.75	multas e infrações de trânsito				104,13	
3.3.90.39.77	vigilância ostensiva/monitorada				1.800,00	
3.3.90.39.80	hospedagens				0,00	
3.3.90.39.81	serviços bancários				8.094,83	
3.3.90.39.88	serviços de publicidade e propaganda				60.450,00	
3.3.90.39.90	serviços de publicidade legal				31.142,23	
3.3.90.39.99	outros serviços de terceiros – pessoa jurídica				15.057,69	
3.3.90.39.64	Telefonia Fixa e Móvel (Que Não Integrem Pacote de Comunicação De Dados)				2.846,60	
3.3.90.40.00	Serviços de Tecnologia da Informação e Comunicação (TIC) – Pessoa Jurídica				119.679,28	
3.3.90.40.01	Locação de Equipamentos e Softwares				109.103,98	
3.3.90.40.02	Desenvolvimento e Manutenção de Software				5.775,30	
3.3.90.40.09	Manutenção e Conservação de Equipamentos de Tic				4.800,00	
3.3.90.47.00	Obrigações Tributárias e Contributivas				561,04	
3.3.90.47.01	imposto sobre propriedade territorial rural – ITR				187,53	
3.3.90.47.12	contribuição para o PIS/PASEP				24,72	
3.3.90.47.18	contribuição previdenciária sobre serviços de terceiros - PF				310,99	
3.3.90.47.99	outras obrigações tributárias e contributivas				37,80	
3.3.90.93.00	Indenizações e Restituições				415,20	
3.3.90.93.99	diversas indenizações e restituições				415,20	

Município de SÃO BERNARDINO

Competência: 2022

Código	Títulos	Autorizada R\$			Despesa Realizada	Diferenças
		Créd. Orçam. e Suplemen.	Créd. Esp. e Extraord.	Total		
4.4.90.00.00	Aplicações Diretas	26.000,00	0,00	26.000,00	12.108,00	13.892,00
4.4.90.52.00	Equipamentos e Material Permanente				12.108,00	
4.4.90.52.33	equipamentos para áudio, vídeo e foto				3.052,00	
4.4.90.52.35	equipamentos de processamento de dados				5.149,00	
4.4.90.52.42	mobiliário em geral				3.907,00	
03001.04.122.02.000004	Contribuição a Entidades Municipalistas	156.322,20	0,00	156.322,20	156.322,20	0,00
3.3.50.00.00	Transferências a Instituições Privadas sem Fins Lucrativos	156.322,20	0,00	156.322,20	156.322,20	0,00
3.3.50.41.00	Contribuições				156.322,20	
3.3.50.41.99	outras contribuições				156.322,20	
03001.04.122.02.000049	Contribuição para Consórcios Regionais	127.876,51	0,00	127.876,51	127.137,24	739,27
3.1.71.00.00	Transferência a Consórcios Público	87.601,59	0,00	87.601,59	87.601,59	0,00
3.1.71.70.00	Rateio pela Participação em Consórcio Público				87.601,59	
3.1.71.70.01	Participação em Consórcio Público				87.601,59	
3.3.71.00.00	Transferência a Consórcios Público	25.074,92	0,00	25.074,92	25.074,92	0,00
3.3.71.70.00	Rateio pela Participação em Consórcio Público				25.074,92	
3.3.71.70.01	Participação em Consórcio Público				25.074,92	
3.3.93.00.00	Aplicação Direta Decorrente de Operação de Órgãos, Fundos e Entidades dos Orçam. Fiscal e da Segurid	6.600,00	0,00	6.600,00	6.531,00	69,00
3.3.93.39.00	Outros Serviços de Terceiros (Pessoa Jurídica)				6.531,00	
3.3.93.39.99	outros serviços de terceiros – pessoa jurídica				6.531,00	
4.4.71.00.00	Transferência a Consórcios Público	8.600,00	0,00	8.600,00	7.929,73	670,27
4.4.71.70.00	Rateio pela Participação em Consórcio Público				7.929,73	
4.4.71.70.01	Participação em Consórcio Público				7.929,73	
03001.06	Segurança Pública	167.451,54	0,00	167.451,54	87.938,37	79.513,17
03001.06.181	Policimento	167.451,54	0,00	167.451,54	87.938,37	79.513,17
03001.06.181.02.000006	Serviços de Segurança Pública	167.451,54	0,00	167.451,54	87.938,37	79.513,17
3.3.90.00.00	Aplicações Diretas	124.844,11	0,00	124.844,11	66.021,58	58.822,53
3.3.90.30.00	Material de Consumo				47.540,45	

Município de SÃO BERNARDINO

Competência: 2022

Código	Títulos	Autorizada R\$			Despesa Realizada	Diferenças
		Créd. Orçam. e Suplemen.	Créd. Esp. e Extraord.	Total		
3.3.90.30.01	combustíveis e lubrificantes automotivos				254,50	
3.3.90.30.04	gás engarrafado				125,00	
3.3.90.30.07	gêneros de alimentação				4.027,58	
3.3.90.30.16	material de expediente				480,10	
3.3.90.30.17	material de processamento de dados				481,00	
3.3.90.30.21	material de copa e cozinha				444,00	
3.3.90.30.22	material de limpeza e produção de higienização				516,41	
3.3.90.30.23	uniformes, tecidos e aviamentos				3.966,50	
3.3.90.30.24	material para manutenção de bens imóveis				5.014,00	
3.3.90.30.25	material para manutenção de bens móveis				4.325,60	
3.3.90.30.28	material de proteção e segurança				15.337,20	
3.3.90.30.39	material para manutenção de veículos				12.303,56	
3.3.90.30.99	outros materiais de consumo				265,00	
3.3.90.39.00	Outros Serviços de Terceiros (Pessoa Jurídica)				14.104,37	
3.3.90.39.15	limpeza de veículos				265,86	
3.3.90.39.16	manutenção e conservação de bens imóveis				2.992,20	
3.3.90.39.19	manutenção e conservação de veículos				3.418,77	
3.3.90.39.20	manutenção e conservação de bens móveis de outras naturezas				2.120,00	
3.3.90.39.50	serviços médico-hospitalar, odontológico e laboratorial				478,00	
3.3.90.39.74	frete e transportes de encomendas				2.188,56	
3.3.90.39.79	serviços de apoio administrativo, técnico e operacional				994,51	
3.3.90.39.81	serviços bancários				1.251,47	
3.3.90.39.99	outros serviços de terceiros – pessoa jurídica				395,00	
3.3.90.40.00	Serviços de Tecnologia da Informação e Comunicação (TIC) – Pessoa Jurídica				3.916,32	
3.3.90.40.01	Locação de Equipamentos e Softwares				3.916,32	
3.3.90.47.00	Obrigações Tributárias e Contributivas				460,44	
3.3.90.47.18	contribuição previdenciária sobre serviços de terceiros - PF				460,44	

Município de SÃO BERNARDINO

Competência: 2022

Código	Títulos	Autorizada R\$			Despesa Realizada	Diferenças
		Créd. Orçam. e Suplemen.	Créd. Esp. e Extraord.	Total		
4.4.90.00.00	Aplicações Diretas	42.607,43	0,00	42.607,43	21.916,79	20.690,64
4.4.90.52.00	Equipamentos e Material Permanente				21.916,79	
4.4.90.52.12	aparelhos e utensílios domésticos				2.931,79	
4.4.90.52.35	equipamentos de processamento de dados				9.219,00	
4.4.90.52.42	mobiliário em geral				9.766,00	
03002	DEPARTAMENTO DA FAZENDA	594.050,00	0,00	594.050,00	496.354,35	97.695,65
03002.04	Administração	594.050,00	0,00	594.050,00	496.354,35	97.695,65
03002.04.123	Administração Financeira	594.050,00	0,00	594.050,00	496.354,35	97.695,65
03002.04.123.02.000005	Manutenção do Departamento da Fazenda	594.050,00	0,00	594.050,00	496.354,35	97.695,65
3.1.90.00.00	Aplicações Diretas	515.000,00	0,00	515.000,00	483.880,41	31.119,59
3.1.90.11.00	Vencimentos e Vantagens Fixas (Pessoal Civil)				394.939,54	
3.1.90.11.01	vencimentos e salários				394.939,54	
3.1.90.13.00	Obrigações Patronais				83.885,32	
3.1.90.13.02	contribuições previdenciárias – INSS				83.885,32	
3.1.90.94.00	Indenizações e Restituições Trabalhistas				5.055,55	
3.1.90.94.07	indenização por demissão de servidor ou empregado				5.055,55	
3.3.90.00.00	Aplicações Diretas	34.000,00	0,00	34.000,00	5.560,94	28.439,06
3.3.90.14.00	Diárias Civil				2.400,00	
3.3.90.14.14	diárias no país – civil				2.400,00	
3.3.90.30.00	Material de Consumo				2.020,35	
3.3.90.30.16	material de expediente				620,35	
3.3.90.30.17	material de processamento de dados				420,00	
3.3.90.30.25	material para manutenção de bens móveis				815,00	
3.3.90.30.26	material elétrico e eletrônico				165,00	
3.3.90.39.00	Outros Serviços de Terceiros (Pessoa Jurídica)				990,59	
3.3.90.39.20	manutenção e conservação de bens móveis de outras naturezas				450,00	
3.3.90.39.41	fornecimento de alimentação				540,59	

Município de SÃO BERNARDINO

Competência: 2022

Código	Títulos	Autorizada R\$			Despesa Realizada	Diferenças
		Créd. Orçam. e Suplemen.	Créd. Esp. e Extraord.	Total		
3.3.90.40.00	Serviços de Tecnologia da Informação e Comunicação (TIC) – Pessoa Jurídica				150,00	
3.3.90.40.02	Desenvolvimento e Manutenção de Software				150,00	
4.4.90.00.00	Aplicações Diretas	45.050,00	0,00	45.050,00	6.913,00	38.137,00
4.4.90.52.00	Equipamentos e Material Permanente				6.913,00	
4.4.90.52.35	equipamentos de processamento de dados				6.913,00	
04001	SECRETARIA MUNICIPAL DE EDUCAÇÃO	5.914.255,50	0,00	5.914.255,50	5.545.602,67	368.652,83
04001.12	Educação	5.914.255,50	0,00	5.914.255,50	5.545.602,67	368.652,83
04001.12.306	Alimentação e Nutrição	150.000,00	0,00	150.000,00	140.200,30	9.799,70
04001.12.306.02.000014	Manutenção do Programa de Merenda Esssino Fundamental	150.000,00	0,00	150.000,00	140.200,30	9.799,70
3.3.90.00.00	Aplicações Diretas	150.000,00	0,00	150.000,00	140.200,30	9.799,70
3.3.90.30.00	Material de Consumo				140.200,30	
3.3.90.30.04	gás engarrafado				11.198,00	
3.3.90.30.07	gêneros de alimentação				128.570,30	
3.3.90.30.19	material de acondicionamento e embalagem				432,00	
04001.12.361	Ensino Fundamental	4.213.751,45	0,00	4.213.751,45	4.024.393,45	189.358,00
04001.12.361.01.000007	Ampliação da Rede Física do Ensino	610.075,84	0,00	610.075,84	610.075,84	0,00
4.4.90.00.00	Aplicações Diretas	610.075,84	0,00	610.075,84	610.075,84	0,00
4.4.90.51.00	Obras e Instalações				610.075,84	
4.4.90.51.91	obras em andamento				82.166,27	
4.4.90.51.98	obras contratadas				331.036,98	
4.4.90.51.99	outras obras e instalações				196.872,59	
04001.12.361.02.000013	Manutenção do Órgão Central de Educação	428.405,00	0,00	428.405,00	408.760,82	19.644,18
3.1.90.00.00	Aplicações Diretas	202.196,21	0,00	202.196,21	195.984,21	6.212,00
3.1.90.11.00	Vencimentos e Vantagens Fixas (Pessoal Civil)				139.682,81	
3.1.90.11.01	vencimentos e salários				139.682,81	
3.1.90.13.00	Obrigações Patronais				50.931,19	
3.1.90.13.02	contribuições previdenciárias – INSS				50.931,19	

Município de SÃO BERNARDINO

Competência: 2022

Código	Títulos	Autorizada R\$			Despesa Realizada	Diferenças
		Créd. Orçam. e Suplemen.	Créd. Esp. e Extraord.	Total		
3.1.90.94.00	Indenizações e Restituições Trabalhistas				5.370,21	
3.1.90.94.07	indenização por demissão de servidor ou empregado				5.370,21	
3.3.90.00.00	Aplicações Diretas	109.580,00	0,00	109.580,00	96.147,82	13.432,18
3.3.90.30.00	Material de Consumo				47.577,14	
3.3.90.30.01	combustíveis e lubrificantes automotivos				19.422,22	
3.3.90.30.04	gás engarrafado				200,00	
3.3.90.30.07	gêneros de alimentação				335,00	
3.3.90.30.15	material para festividades e homenagens				282,50	
3.3.90.30.16	material de expediente				4.957,72	
3.3.90.30.17	material de processamento de dados				729,00	
3.3.90.30.24	material para manutenção de bens imóveis				7.474,30	
3.3.90.30.25	material para manutenção de bens móveis				2.253,25	
3.3.90.30.26	material elétrico e eletrônico				989,50	
3.3.90.30.28	material de proteção e segurança				1.897,30	
3.3.90.30.31	sementes, mudas de plantas e insumos				1.535,50	
3.3.90.30.39	material para manutenção de veículos				6.100,00	
3.3.90.30.44	material de sinalização visual e afins				456,00	
3.3.90.30.50	bandeiras, flâmulas e insígnias				360,00	
3.3.90.30.99	outros materiais de consumo				584,85	
3.3.90.33.00	Passagens e Despesas com Locomoção				2.401,38	
3.3.90.33.01	passagens para o país				2.401,38	
3.3.90.39.00	Outros Serviços de Terceiros (Pessoa Jurídica)				37.802,16	
3.3.90.39.05	serviços técnicos profissionais				3.500,00	
3.3.90.39.16	manutenção e conservação de bens imóveis				2.681,99	
3.3.90.39.19	manutenção e conservação de veículos				4.283,50	
3.3.90.39.20	manutenção e conservação de bens móveis de outras naturezas				1.230,00	
3.3.90.39.41	fornecimento de alimentação				195,00	

Município de SÃO BERNARDINO

Competência: 2022

Código	Títulos	Autorizada R\$			Despesa Realizada	Diferenças
		Créd. Orçam. e Suplemen.	Créd. Esp. e Extraord.	Total		
3.3.90.39.43	serviços de energia elétrica				8.861,38	
3.3.90.39.44	serviços de água e esgoto				648,36	
3.3.90.39.48	serviços de seleção e treinamento				5.488,00	
3.3.90.39.63	serviços gráficos e editoriais				2.585,00	
3.3.90.39.69	seguros em geral				3.475,14	
3.3.90.39.75	multas e infrações de trânsito				137,41	
3.3.90.39.77	vigilância ostensiva/monitorada				1.800,00	
3.3.90.39.99	outros serviços de terceiros – pessoa jurídica				1.863,23	
3.3.90.39.64	Telefonia Fixa e Móvel (Que Não Integrem Pacote de Comunicação De Dados)				1.053,15	
3.3.90.40.00	Serviços de Tecnologia da Informação e Comunicação (TIC) – Pessoa Jurídica				8.277,14	
3.3.90.40.01	Locação de Equipamentos e Softwares				8.277,14	
3.3.90.47.00	Obrigações Tributárias e Contributivas				90,00	
3.3.90.47.18	contribuição previdenciária sobre serviços de terceiros - PF				90,00	
4.4.90.00.00	Aplicações Diretas	116.628,79	0,00	116.628,79	116.628,79	0,00
4.4.90.52.00	Equipamentos e Material Permanente				116.628,79	
4.4.90.52.36	máquinas, instalações e utensílios de escritório				4.230,00	
4.4.90.52.42	mobiliário em geral				5.410,00	
4.4.90.52.52	veículos de tração mecânica				106.988,79	
04001.12.361.02.000016	Manutenção do Ensino Fundamental - FUNDEB	2.274.553,26	0,00	2.274.553,26	2.219.866,78	54.686,48
3.1.90.00.00	Aplicações Diretas	1.567.170,47	0,00	1.567.170,47	1.542.556,52	24.613,95
3.1.90.11.00	Vencimentos e Vantagens Fixas (Pessoal Civil)				1.251.795,70	
3.1.90.11.01	vencimentos e salários				1.251.795,70	
3.1.90.13.00	Obrigações Patronais				232.899,14	
3.1.90.13.02	contribuições previdenciárias – INSS				232.899,14	
3.1.90.94.00	Indenizações e Restituições Trabalhistas				57.861,68	
3.1.90.94.07	indenização por demissão de servidor ou empregado				57.861,68	
3.3.90.00.00	Aplicações Diretas	402.313,01	0,00	402.313,01	377.318,59	24.994,42

Município de SÃO BERNARDINO

Competência: 2022

Código	Títulos	Autorizada R\$			Despesa Realizada	Diferenças
		Créd. Orçam. e Suplemen.	Créd. Esp. e Extraord.	Total		
3.3.90.14.00	Diárias Civil				1.610,00	
3.3.90.14.14	diárias no país – civil				1.610,00	
3.3.90.30.00	Material de Consumo				124.364,46	
3.3.90.30.04	gás engarrafado				315,00	
3.3.90.30.07	gêneros de alimentação				2.227,40	
3.3.90.30.14	material educativo e esportivo				5.035,66	
3.3.90.30.15	material para festividades e homenagens				593,00	
3.3.90.30.16	material de expediente				39.117,99	
3.3.90.30.17	material de processamento de dados				5.710,00	
3.3.90.30.21	material de copa e cozinha				2.263,75	
3.3.90.30.22	material de limpeza e produção de higienização				23.758,09	
3.3.90.30.23	uniformes, tecidos e aviamentos				460,31	
3.3.90.30.24	material para manutenção de bens imóveis				26.524,88	
3.3.90.30.25	material para manutenção de bens móveis				125,00	
3.3.90.30.26	material elétrico e eletrônico				7.464,10	
3.3.90.30.28	material de proteção e segurança				825,10	
3.3.90.30.31	sementes, mudas de plantas e insumos				2.827,50	
3.3.90.30.39	material para manutenção de veículos				298,00	
3.3.90.30.42	ferramentas				624,50	
3.3.90.30.44	material de sinalização visual e afins				964,50	
3.3.90.30.99	outros materiais de consumo				5.229,68	
3.3.90.31.00	Premiações Culturais, Artísticas, Científicas, Desportivas e Outras				180,00	
3.3.90.31.04	premiações desportivas				180,00	
3.3.90.32.00	Material, Bens ou Serviço para Distribuição Gratuita				139.579,90	
3.3.90.32.01	livros didáticos				274,80	
3.3.90.32.99	outros materiais de distribuição gratuita				139.305,10	
3.3.90.39.00	Outros Serviços de Terceiros (Pessoa Jurídica)				90.386,35	



Município de SÃO BERNARDINO

Competência: 2022

Código	Títulos	Autorizada R\$			Despesa Realizada	Diferenças
		Créd. Orçam. e Suplemen.	Créd. Esp. e Extraord.	Total		
3.3.90.39.05	serviços técnicos profissionais				38.500,00	
3.3.90.39.16	manutenção e conservação de bens imóveis				7.260,30	
3.3.90.39.20	manutenção e conservação de bens móveis de outras naturezas				2.246,50	
3.3.90.39.41	fornecimento de alimentação				174,00	
3.3.90.39.43	serviços de energia elétrica				21.049,23	
3.3.90.39.44	serviços de água e esgoto				8.579,76	
3.3.90.39.48	serviços de seleção e treinamento				2.500,00	
3.3.90.39.63	serviços gráficos e editoriais				91,50	
3.3.90.39.65	serviços de apoio ao ensino				900,00	
3.3.90.39.77	vigilância ostensiva/monitorada				1.800,00	
3.3.90.39.78	limpeza e conservação				1.957,50	
3.3.90.39.99	outros serviços de terceiros – pessoa jurídica				5.327,56	
3.3.90.40.00	Serviços de Tecnologia da Informação e Comunicação (TIC) – Pessoa Jurídica				21.197,88	
3.3.90.40.01	Locação de Equipamentos e Softwares				16.397,88	
3.3.90.40.09	Manutenção e Conservação de Equipamentos de Tic				4.800,00	
4.4.90.00.00	Aplicações Diretas	305.069,78	0,00	305.069,78	299.991,67	5.078,11
4.4.90.51.00	Obras e Instalações				6.475,69	
4.4.90.51.98	obras contratadas				6.475,69	
4.4.90.52.00	Equipamentos e Material Permanente				293.515,98	
4.4.90.52.12	aparelhos e utensílios domésticos				3.089,98	
4.4.90.52.35	equipamentos de processamento de dados				2.280,00	
4.4.90.52.36	máquinas, instalações e utensílios de escritório				1.650,00	
4.4.90.52.40	máquinas e equipamentos agrícolas e rodoviários				260.000,00	
4.4.90.52.42	mobiliário em geral				18.200,00	
4.4.90.52.99	outros equipamentos e material permanente				8.296,00	
04001.12.361.02.000017	Manutenção do Transporte Escolar do Ensino Fundamental	900.717,35	0,00	900.717,35	785.690,01	115.027,34
3.1.90.00.00	Aplicações Diretas	350.000,00	0,00	350.000,00	256.355,37	93.644,63

Município de SÃO BERNARDINO

Competência: 2022

Código	Títulos	Autorizada R\$			Despesa Realizada	Diferenças
		Créd. Orçam. e Suplemen.	Créd. Esp. e Extraord.	Total		
3.1.90.11.00	Vencimentos e Vantagens Fixas (Pessoal Civil)				210.444,46	
3.1.90.11.01	vencimentos e salários				210.444,46	
3.1.90.13.00	Obrigações Patronais				39.225,07	
3.1.90.13.02	contribuições previdenciárias – INSS				39.225,07	
3.1.90.94.00	Indenizações e Restituições Trabalhistas				6.685,84	
3.1.90.94.07	indenização por demissão de servidor ou empregado				6.685,84	
3.3.90.00.00	Aplicações Diretas	550.717,35	0,00	550.717,35	529.334,64	21.382,71
3.3.90.14.00	Diárias Civil				460,00	
3.3.90.14.14	diárias no país – civil				460,00	
3.3.90.30.00	Material de Consumo				339.683,54	
3.3.90.30.01	combustíveis e lubrificantes automotivos				148.054,56	
3.3.90.30.25	material para manutenção de bens móveis				350,00	
3.3.90.30.39	material para manutenção de veículos				191.278,98	
3.3.90.31.00	Premiações Culturais, Artísticas, Científicas, Desportivas e Outras				12.643,55	
3.3.90.31.01	premiações culturais				12.643,55	
3.3.90.39.00	Outros Serviços de Terceiros (Pessoa Jurídica)				176.214,05	
3.3.90.39.15	limpeza de veículos				13.461,04	
3.3.90.39.19	manutenção e conservação de veículos				53.261,38	
3.3.90.39.26	serviços de transporte escolar				99.424,48	
3.3.90.39.41	fornecimento de alimentação				575,00	
3.3.90.39.48	serviços de seleção e treinamento				1.400,00	
3.3.90.39.63	serviços gráficos e editoriais				360,00	
3.3.90.39.69	seguros em geral				7.082,15	
3.3.90.39.99	outros serviços de terceiros – pessoa jurídica				650,00	
3.3.90.47.00	Obrigações Tributárias e Contributivas				333,50	
3.3.90.47.18	contribuição previdenciária sobre serviços de terceiros - PF				333,50	
04001.12.362	Ensino Médio	129.667,17	0,00	129.667,17	81.554,63	48.112,54

Município de SÃO BERNARDINO

Competência: 2022

Código	Títulos	Autorizada R\$			Despesa Realizada	Diferenças
		Créd. Orçam. e Suplemen.	Créd. Esp. e Extraord.	Total		
04001.12.362.02.000021	Apoio ao Ensino Médio	129.667,17	0,00	129.667,17	81.554,63	48.112,54
3.3.90.00.00	Aplicações Diretas	129.667,17	0,00	129.667,17	81.554,63	48.112,54
3.3.90.30.00	Material de Consumo				34.187,46	
3.3.90.30.39	material para manutenção de veículos				34.187,46	
3.3.90.39.00	Outros Serviços de Terceiros (Pessoa Jurídica)				47.367,17	
3.3.90.39.26	serviços de transporte escolar				47.367,17	
04001.12.364	Ensino Superior	46.433,70	0,00	46.433,70	46.341,30	92,40
04001.12.364.02.000047	Apoio ao Ensino Superior	46.433,70	0,00	46.433,70	46.341,30	92,40
3.3.90.00.00	Aplicações Diretas	46.433,70	0,00	46.433,70	46.341,30	92,40
3.3.90.39.00	Outros Serviços de Terceiros (Pessoa Jurídica)				46.341,30	
3.3.90.39.26	serviços de transporte escolar				46.341,30	
04001.12.365	Educação Infantil	1.363.403,18	0,00	1.363.403,18	1.243.883,39	119.519,79
04001.12.365.02.000015	Manutenção da Creche	814.820,00	0,00	814.820,00	737.839,98	76.980,02
3.1.90.00.00	Aplicações Diretas	654.920,00	0,00	654.920,00	580.262,85	74.657,15
3.1.90.11.00	Vencimentos e Vantagens Fixas (Pessoal Civil)				447.580,69	
3.1.90.11.01	vencimentos e salários				447.580,69	
3.1.90.13.00	Obrigações Patronais				124.708,82	
3.1.90.13.02	contribuições previdenciárias – INSS				124.708,82	
3.1.90.94.00	Indenizações e Restituições Trabalhistas				7.973,34	
3.1.90.94.07	indenização por demissão de servidor ou empregado				7.973,34	
3.3.90.00.00	Aplicações Diretas	122.200,00	0,00	122.200,00	122.064,99	135,01
3.3.90.30.00	Material de Consumo				74.670,85	
3.3.90.30.04	gás engarrafado				724,00	
3.3.90.30.14	material educativo e esportivo				4.405,15	
3.3.90.30.16	material de expediente				6.636,49	
3.3.90.30.17	material de processamento de dados				1.033,00	
3.3.90.30.19	material de acondicionamento e embalagem				62,50	

Município de SÃO BERNARDINO

Competência: 2022

Código	Títulos	Autorizada R\$			Despesa Realizada	Diferenças
		Créd. Orçam. e Suplemen.	Créd. Esp. e Extraord.	Total		
3.3.90.30.20	material de cama, mesa e banho				1.137,60	
3.3.90.30.21	material de copa e cozinha				1.460,40	
3.3.90.30.22	material de limpeza e produção de higienização				7.391,69	
3.3.90.30.23	uniformes, tecidos e aviamentos				1.458,50	
3.3.90.30.24	material para manutenção de bens imóveis				40.238,59	
3.3.90.30.25	material para manutenção de bens móveis				3.334,50	
3.3.90.30.26	material elétrico e eletrônico				2.053,60	
3.3.90.30.28	material de proteção e segurança				163,60	
3.3.90.30.31	sementes, mudas de plantas e insumos				669,00	
3.3.90.30.50	bandeiras, flâmulas e insígnias				360,00	
3.3.90.30.99	outros materiais de consumo				3.542,23	
3.3.90.39.00	Outros Serviços de Terceiros (Pessoa Jurídica)				39.117,00	
3.3.90.39.16	manutenção e conservação de bens imóveis				7.517,10	
3.3.90.39.20	manutenção e conservação de bens móveis de outras naturezas				1.415,00	
3.3.90.39.24	serviços de confecção, manutenção e instalação de sinalização visual e afins				440,00	
3.3.90.39.43	serviços de energia elétrica				13.119,65	
3.3.90.39.44	serviços de água e esgoto				10.960,75	
3.3.90.39.63	serviços gráficos e editoriais				522,00	
3.3.90.39.77	vigilância ostensiva/monitorada				1.800,00	
3.3.90.39.78	limpeza e conservação				2.542,50	
3.3.90.39.99	outros serviços de terceiros – pessoa jurídica				800,00	
3.3.90.40.00	Serviços de Tecnologia da Informação e Comunicação (TIC) – Pessoa Jurídica				8.277,14	
3.3.90.40.01	Locação de Equipamentos e Softwares				8.277,14	
4.4.90.00.00	Aplicações Diretas	37.700,00	0,00	37.700,00	35.512,14	2.187,86
4.4.90.51.00	Obras e Instalações				19.100,00	
4.4.90.51.07	reforma				19.100,00	
4.4.90.52.00	Equipamentos e Material Permanente				16.412,14	

Município de SÃO BERNARDINO

Competência: 2022

Código	Títulos	Autorizada R\$			Despesa Realizada	Diferenças
		Créd. Orçam. e Suplemen.	Créd. Esp. e Extraord.	Total		
4.4.90.52.12	aparelhos e utensílios domésticos				674,42	
4.4.90.52.33	equipamentos para áudio, vídeo e foto				3.041,72	
4.4.90.52.36	máquinas, instalações e utensílios de escritório				1.780,00	
4.4.90.52.42	mobiliário em geral				2.040,00	
4.4.90.52.99	outros equipamentos e material permanente				8.876,00	
04001.12.365.02.000019	Manutenção do Pré-Escolar	358.046,00	0,00	358.046,00	338.348,89	19.697,11
3.1.90.00.00	Aplicações Diretas	273.000,00	0,00	273.000,00	258.121,54	14.878,46
3.1.90.11.00	Vencimentos e Vantagens Fixas (Pessoal Civil)				204.673,38	
3.1.90.11.01	vencimentos e salários				204.673,38	
3.1.90.13.00	Obrigações Patronais				32.835,42	
3.1.90.13.02	contribuições previdenciárias – INSS				32.835,42	
3.1.90.94.00	Indenizações e Restituições Trabalhistas				20.612,74	
3.1.90.94.07	indenização por demissão de servidor ou empregado				20.612,74	
3.3.90.00.00	Aplicações Diretas	82.046,00	0,00	82.046,00	77.237,35	4.808,65
3.3.90.30.00	Material de Consumo				39.907,50	
3.3.90.30.01	combustíveis e lubrificantes automotivos				17.283,52	
3.3.90.30.07	gêneros de alimentação				2.904,30	
3.3.90.30.14	material educativo e esportivo				4.057,90	
3.3.90.30.15	material para festividades e homenagens				2.152,67	
3.3.90.30.16	material de expediente				5.882,67	
3.3.90.30.17	material de processamento de dados				721,00	
3.3.90.30.19	material de acondicionamento e embalagem				324,00	
3.3.90.30.22	material de limpeza e produção de higienização				4.862,33	
3.3.90.30.31	sementes, mudas de plantas e insumos				540,00	
3.3.90.30.99	outros materiais de consumo				1.179,11	
3.3.90.39.00	Outros Serviços de Terceiros (Pessoa Jurídica)				37.300,26	
3.3.90.39.19	manutenção e conservação de veículos				147,96	

Município de SÃO BERNARDINO

Competência: 2022

Código	Títulos	Autorizada R\$			Despesa Realizada	Diferenças
		Créd. Orçam. e Suplemen.	Créd. Esp. e Extraord.	Total		
3.3.90.39.36	multas indedutíveis				36.552,30	
3.3.90.39.65	serviços de apoio ao ensino				600,00	
3.3.90.47.00	Obrigações Tributárias e Contributivas				29,59	
3.3.90.47.18	contribuição previdenciária sobre serviços de terceiros - PF				29,59	
4.4.90.00.00	Aplicações Diretas	3.000,00	0,00	3.000,00	2.990,00	10,00
4.4.90.52.00	Equipamentos e Material Permanente				2.990,00	
4.4.90.52.12	aparelhos e utensílios domésticos				2.990,00	
04001.12.365.02.000054	Manutenção do Transporte Escola Pré-Escolar	149.137,18	0,00	149.137,18	130.990,36	18.146,82
3.3.90.00.00	Aplicações Diretas	149.137,18	0,00	149.137,18	130.990,36	18.146,82
3.3.90.30.00	Material de Consumo				78.241,62	
3.3.90.30.01	combustíveis e lubrificantes automotivos				49.642,11	
3.3.90.30.19	material de condicionamento e embalagem				1.876,00	
3.3.90.30.39	material para manutenção de veículos				26.723,51	
3.3.90.31.00	Premiações Culturais, Artísticas, Científicas, Desportivas e Outras				2.306,79	
3.3.90.31.01	premiações culturais				2.306,79	
3.3.90.39.00	Outros Serviços de Terceiros (Pessoa Jurídica)				50.329,95	
3.3.90.39.19	manutenção e conservação de veículos				3.500,00	
3.3.90.39.26	serviços de transporte escolar				40.006,31	
3.3.90.39.36	multas indedutíveis				2.547,80	
3.3.90.39.63	serviços gráficos e editoriais				400,00	
3.3.90.39.69	seguros em geral				1.311,63	
3.3.90.39.99	outros serviços de terceiros – pessoa jurídica				2.564,21	
3.3.90.47.00	Obrigações Tributárias e Contributivas				112,00	
3.3.90.47.18	contribuição previdenciária sobre serviços de terceiros - PF				112,00	
04001.12.365.02.000055	Manutenção da Merenda Escolar Pré-escolar	19.400,00	0,00	19.400,00	15.868,11	3.531,89
3.3.90.00.00	Aplicações Diretas	19.400,00	0,00	19.400,00	15.868,11	3.531,89
3.3.90.30.00	Material de Consumo				15.868,11	

Município de SÃO BERNARDINO

Competência: 2022

Código	Títulos	Autorizada R\$			Despesa Realizada	Diferenças
		Créd. Orçam. e Suplemen.	Créd. Esp. e Extraord.	Total		
3.3.90.30.07	gêneros de alimentação				15.234,11	
3.3.90.30.21	material de copa e cozinha				634,00	
04001.12.365.02.000056	Manutenção da Merenda Escolar Creche	22.000,00	0,00	22.000,00	20.836,05	1.163,95
3.3.90.00.00	Aplicações Diretas	22.000,00	0,00	22.000,00	20.836,05	1.163,95
3.3.90.30.00	Material de Consumo				20.836,05	
3.3.90.30.07	gêneros de alimentação				20.836,05	
04001.12.367	Educação Especial	11.000,00	0,00	11.000,00	9.229,60	1.770,40
04001.12.367.02.000020	Apoio ao Ensino Especial	11.000,00	0,00	11.000,00	9.229,60	1.770,40
3.1.90.00.00	Aplicações Diretas	0,00	0,00	0,00	0,00	0,00
3.3.90.00.00	Aplicações Diretas	10.000,00	0,00	10.000,00	9.229,60	770,40
3.3.90.30.00	Material de Consumo				9.229,60	
3.3.90.30.01	combustíveis e lubrificantes automotivos				6.913,05	
3.3.90.30.14	material educativo e esportivo				2.118,55	
3.3.90.30.21	material de copa e cozinha				198,00	
4.4.90.00.00	Aplicações Diretas	1.000,00	0,00	1.000,00	0,00	1.000,00
06001	FMAS - FUNDO MUNICIPAL ASSISTENCIA SOCIAL	1.668.668,74	0,00	1.668.668,74	1.274.023,95	394.644,79
06001.14	Direitos da Cidadania	1.668.668,74	0,00	1.668.668,74	1.274.023,95	394.644,79
06001.14.241	Assistência ao Idoso	58.690,00	0,00	58.690,00	44.398,78	14.291,22
06001.14.241.02.000032	Manutenção do Centro dos Idosos	58.690,00	0,00	58.690,00	44.398,78	14.291,22
3.3.90.00.00	Aplicações Diretas	56.800,00	0,00	56.800,00	42.508,78	14.291,22
3.3.90.30.00	Material de Consumo				36.078,34	
3.3.90.30.07	gêneros de alimentação				30.345,89	
3.3.90.30.15	material para festividades e homenagens				120,00	
3.3.90.30.21	material de copa e cozinha				98,55	
3.3.90.30.22	material de limpeza e produção de higienização				89,00	
3.3.90.30.24	material para manutenção de bens imóveis				4.093,40	
3.3.90.30.26	material elétrico e eletrônico				1.331,50	

Município de SÃO BERNARDINO

Competência: 2022

Código	Títulos	Autorizada R\$			Despesa Realizada	Diferenças
		Créd. Orçam. e Suplemen.	Créd. Esp. e Extraord.	Total		
3.3.90.32.00	Material, Bens ou Serviço para Distribuição Gratuita				930,00	
3.3.90.32.99	outros materiais de distribuição gratuita				930,00	
3.3.90.39.00	Outros Serviços de Terceiros (Pessoa Jurídica)				5.500,44	
3.3.90.39.16	manutenção e conservação de bens imóveis				1.220,00	
3.3.90.39.23	festividades e homenagens				196,00	
3.3.90.39.43	serviços de energia elétrica				1.814,41	
3.3.90.39.44	serviços de água e esgoto				610,63	
3.3.90.39.99	outros serviços de terceiros – pessoa jurídica				1.659,40	
4.4.90.00.00	Aplicações Diretas	1.890,00	0,00	1.890,00	1.890,00	0,00
4.4.90.52.00	Equipamentos e Material Permanente				1.890,00	
4.4.90.52.34	máquinas, utensílios e equipamentos diversos				590,00	
4.4.90.52.42	mobiliário em geral				1.300,00	
06001.14.244	Assistência Comunitária	1.609.978,74	0,00	1.609.978,74	1.229.625,17	380.353,57
06001.14.244.02.000031	Manutenção da Assistência Social	653.175,09	0,00	653.175,09	617.173,48	36.001,61
3.1.90.00.00	Aplicações Diretas	358.000,00	0,00	358.000,00	357.844,80	155,20
3.1.90.11.00	Vencimentos e Vantagens Fixas (Pessoal Civil)				291.294,97	
3.1.90.11.01	vencimentos e salários				291.294,97	
3.1.90.13.00	Obrigações Patronais				61.307,78	
3.1.90.13.02	contribuições previdenciárias – INSS				61.307,78	
3.1.90.94.00	Indenizações e Restituições Trabalhistas				5.242,05	
3.1.90.94.07	indenização por demissão de servidor ou empregado				5.242,05	
3.3.90.00.00	Aplicações Diretas	291.425,09	0,00	291.425,09	258.608,68	32.816,41
3.3.90.08.00	Outros Benefícios Assistenciais				1.050,00	
3.3.90.08.99	outros benefícios assistenciais				1.050,00	
3.3.90.30.00	Material de Consumo				44.274,06	
3.3.90.30.01	combustíveis e lubrificantes automotivos				25.061,07	
3.3.90.30.07	gêneros de alimentação				6.364,50	



Município de SÃO BERNARDINO

Competência: 2022

Código	Títulos	Autorizada R\$			Despesa Realizada	Diferenças
		Créd. Orçam. e Suplemen.	Créd. Esp. e Extraord.	Total		
3.3.90.30.15	material para festividades e homenagens				1.025,00	
3.3.90.30.16	material de expediente				54,80	
3.3.90.30.17	material de processamento de dados				28,00	
3.3.90.30.20	material de cama, mesa e banho				400,00	
3.3.90.30.21	material de copa e cozinha				802,40	
3.3.90.30.22	material de limpeza e produção de higienização				852,60	
3.3.90.30.23	uniformes, tecidos e aviamentos				600,00	
3.3.90.30.24	material para manutenção de bens imóveis				2.632,10	
3.3.90.30.25	material para manutenção de bens móveis				411,50	
3.3.90.30.26	material elétrico e eletrônico				2.292,50	
3.3.90.30.28	material de proteção e segurança				177,80	
3.3.90.30.39	material para manutenção de veículos				2.797,99	
3.3.90.30.42	ferramentas				59,50	
3.3.90.30.99	outros materiais de consumo				714,30	
3.3.90.32.00	Material, Bens ou Serviço para Distribuição Gratuita				32.507,77	
3.3.90.32.02	medicamentos				113,90	
3.3.90.32.03	gêneros alimentícios				20.241,82	
3.3.90.32.99	outros materiais de distribuição gratuita				12.152,05	
3.3.90.35.00	Serviços de Consultoria				82.000,00	
3.3.90.35.01	assessoria e consultoria técnica ou jurídica				82.000,00	
3.3.90.39.00	Outros Serviços de Terceiros (Pessoa Jurídica)				87.298,25	
3.3.90.39.15	limpeza de veículos				1.518,00	
3.3.90.39.16	manutenção e conservação de bens imóveis				1.060,00	
3.3.90.39.19	manutenção e conservação de veículos				3.293,40	
3.3.90.39.20	manutenção e conservação de bens móveis de outras naturezas				1.905,00	
3.3.90.39.23	festividades e homenagens				1.500,00	
3.3.90.39.26	serviços de transporte escolar				25.922,00	

Município de SÃO BERNARDINO

Competência: 2022

Código	Títulos	Autorizada R\$			Despesa Realizada	Diferenças
		Créd. Orçam. e Suplemen.	Créd. Esp. e Extraord.	Total		
3.3.90.39.41	fornecimento de alimentação				1.244,97	
3.3.90.39.43	serviços de energia elétrica				15.729,58	
3.3.90.39.44	serviços de água e esgoto				3.606,08	
3.3.90.39.63	serviços gráficos e editoriais				103,50	
3.3.90.39.69	seguros em geral				4.075,02	
3.3.90.39.75	multas e infrações de trânsito				131,46	
3.3.90.39.81	serviços bancários				121,00	
3.3.90.39.88	serviços de publicidade e propaganda				120,00	
3.3.90.39.90	serviços de publicidade legal				233,52	
3.3.90.39.99	outros serviços de terceiros – pessoa jurídica				25.936,27	
3.3.90.39.64	Telefonia Fixa e Móvel (Que Não Integrem Pacote de Comunicação De Dados)				798,45	
3.3.90.40.00	Serviços de Tecnologia da Informação e Comunicação (TIC) – Pessoa Jurídica				4.138,57	
3.3.90.40.01	Locação de Equipamentos e Softwares				4.138,57	
3.3.90.47.00	Obrigações Tributárias e Contributivas				42,00	
3.3.90.47.18	contribuição previdenciária sobre serviços de terceiros - PF				42,00	
3.3.90.48.00	Outros Auxílios Financeiros a Pessoas Físicas				7.298,03	
3.3.90.48.01	auxilio financeiro a pessoas físicas				7.298,03	
4.4.90.00.00	Aplicações Diretas	3.750,00	0,00	3.750,00	720,00	3.030,00
4.4.90.52.00	Equipamentos e Material Permanente				720,00	
4.4.90.52.30	máquinas e equipamentos energéticos				720,00	
06001.14.244.02.000045	Manutenção do Programa CRAS/PAINF	956.803,65	0,00	956.803,65	612.451,69	344.351,96
3.1.90.00.00	Aplicações Diretas	258.218,00	0,00	258.218,00	184.401,93	73.816,07
3.1.90.11.00	Vencimentos e Vantagens Fixas (Pessoal Civil)				100.157,81	
3.1.90.11.01	vencimentos e salários				100.157,81	
3.1.90.13.00	Obrigações Patronais				36.592,11	
3.1.90.13.01	FGTS				2.021,92	
3.1.90.13.02	contribuições previdenciárias – INSS				34.570,19	

Município de SÃO BERNARDINO

Competência: 2022

Código	Títulos	Autorizada R\$			Despesa Realizada	Diferenças
		Créd. Orçam. e Suplemen.	Créd. Esp. e Extraord.	Total		
3.1.90.34.00	Outras Despesas de Pessoal Decorrentes de Contratos de Terceirização				42.900,00	
3.1.90.34.01	substituição de mão-de-obra (LRF, art. 18, §1º)				42.900,00	
3.1.90.94.00	Indenizações e Restituições Trabalhistas				4.752,01	
3.1.90.94.07	indenização por demissão de servidor ou empregado				4.752,01	
3.3.90.00.00	Aplicações Diretas	461.394,75	0,00	461.394,75	226.310,03	235.084,72
3.3.90.14.00	Diárias Civil				750,00	
3.3.90.14.14	diárias no país – civil				750,00	
3.3.90.30.00	Material de Consumo				136.880,58	
3.3.90.30.01	combustíveis e lubrificantes automotivos				3.453,67	
3.3.90.30.04	gás engarrafado				1.258,00	
3.3.90.30.07	gêneros de alimentação				22.042,00	
3.3.90.30.14	material educativo e esportivo				9.792,64	
3.3.90.30.15	material para festividades e homenagens				592,15	
3.3.90.30.16	material de expediente				9.418,00	
3.3.90.30.17	material de processamento de dados				457,00	
3.3.90.30.19	material de acondicionamento e embalagem				458,72	
3.3.90.30.20	material de cama, mesa e banho				876,96	
3.3.90.30.21	material de copa e cozinha				5.094,44	
3.3.90.30.22	material de limpeza e produção de higienização				4.843,47	
3.3.90.30.23	uniformes, tecidos e aviamentos				13.866,80	
3.3.90.30.24	material para manutenção de bens imóveis				44.172,80	
3.3.90.30.25	material para manutenção de bens móveis				351,00	
3.3.90.30.26	material elétrico e eletrônico				1.804,75	
3.3.90.30.28	material de proteção e segurança				193,35	
3.3.90.30.31	sementes, mudas de plantas e insumos				716,00	
3.3.90.30.39	material para manutenção de veículos				8.836,00	
3.3.90.30.44	material de sinalização visual e afins				1.615,00	

Município de SÃO BERNARDINO

Competência: 2022

Código	Títulos	Autorizada R\$			Despesa Realizada	Diferenças
		Créd. Orçam. e Suplemen.	Créd. Esp. e Extraord.	Total		
3.3.90.30.99	outros materiais de consumo				7.037,83	
3.3.90.32.00	Material, Bens ou Serviço para Distribuição Gratuita				4.437,05	
3.3.90.32.03	gêneros alimentícios				1.512,05	
3.3.90.32.99	outros materiais de distribuição gratuita				2.925,00	
3.3.90.33.00	Passagens e Despesas com Locomoção				1.047,32	
3.3.90.33.01	passagens para o país				1.047,32	
3.3.90.36.00	Outros Serviços de Terceiros (Pessoa Física)				23.500,00	
3.3.90.36.06	serviços técnicos profissionais				23.500,00	
3.3.90.39.00	Outros Serviços de Terceiros (Pessoa Jurídica)				55.546,91	
3.3.90.39.05	serviços técnicos profissionais				17.600,00	
3.3.90.39.16	manutenção e conservação de bens imóveis				12.333,00	
3.3.90.39.19	manutenção e conservação de veículos				1.871,00	
3.3.90.39.20	manutenção e conservação de bens móveis de outras naturezas				650,00	
3.3.90.39.41	fornecimento de alimentação				100,00	
3.3.90.39.43	serviços de energia elétrica				2.888,39	
3.3.90.39.44	serviços de água e esgoto				3.640,07	
3.3.90.39.48	serviços de seleção e treinamento				5.850,00	
3.3.90.39.59	serviços de áudio, vídeo e foto				100,00	
3.3.90.39.69	seguros em geral				0,00	
3.3.90.39.81	serviços bancários				594,00	
3.3.90.39.90	serviços de publicidade legal				280,00	
3.3.90.39.99	outros serviços de terceiros – pessoa jurídica				8.887,00	
3.3.90.39.64	Telefonia Fixa e Móvel (Que Não Integrem Pacote de Comunicação De Dados)				753,45	
3.3.90.40.00	Serviços de Tecnologia da Informação e Comunicação (TIC) – Pessoa Jurídica				4.138,57	
3.3.90.40.01	Locação de Equipamentos e Softwares				4.138,57	
3.3.90.47.00	Obrigações Tributárias e Contributivas				9,60	
3.3.90.47.18	contribuição previdenciária sobre serviços de terceiros - PF				9,60	

Município de SÃO BERNARDINO

Competência: 2022

Código	Títulos	Autorizada R\$			Despesa Realizada	Diferenças
		Créd. Orçam. e Suplemen.	Créd. Esp. e Extraord.	Total		
4.4.90.00.00	Aplicações Diretas	237.190,90	0,00	237.190,90	201.739,73	35.451,17
4.4.90.52.00	Equipamentos e Material Permanente				201.739,73	
4.4.90.52.12	aparelhos e utensílios domésticos				4.817,99	
4.4.90.52.35	equipamentos de processamento de dados				3.840,00	
4.4.90.52.42	mobiliário em geral				2.081,74	
4.4.90.52.52	veículos de tração mecânica				185.000,00	
4.4.90.52.99	outros equipamentos e material permanente				6.000,00	
06002	FIA - FUNDO DA INFANCIA E DO ADOLESCENTE	28.000,00	0,00	28.000,00	2.105,51	25.894,49
06002.08	Assistência Social	28.000,00	0,00	28.000,00	2.105,51	25.894,49
06002.08.243	Assistência à Criança e ao Adolescente	28.000,00	0,00	28.000,00	2.105,51	25.894,49
06002.08.243.02.000026	Apoio ao serviço de proteção Social PSE/MSE	12.000,00	0,00	12.000,00	534,00	11.466,00
3.3.90.00.00	Aplicações Diretas	12.000,00	0,00	12.000,00	534,00	11.466,00
3.3.90.30.00	Material de Consumo				534,00	
3.3.90.30.07	gêneros de alimentação				180,00	
3.3.90.30.16	material de expediente				354,00	
06002.08.243.02.000029	Atendimento a Criança e ao Adolescente	11.000,00	0,00	11.000,00	1.571,51	9.428,49
3.3.90.00.00	Aplicações Diretas	11.000,00	0,00	11.000,00	1.571,51	9.428,49
3.3.90.30.00	Material de Consumo				1.571,51	
3.3.90.30.01	combustíveis e lubrificantes automotivos				1.006,91	
3.3.90.30.16	material de expediente				564,60	
06002.08.243.02.000046	Profissionalização de Jovens	5.000,00	0,00	5.000,00	0,00	5.000,00
3.3.90.00.00	Aplicações Diretas	5.000,00	0,00	5.000,00	0,00	5.000,00
06003	FHIS - FUNDO DE HABITAÇÃO DE INTERESSE SOCIAL	1.758.216,05	0,00	1.758.216,05	1.269.515,82	488.700,23
06003.16	Habitação	1.758.216,05	0,00	1.758.216,05	1.269.515,82	488.700,23
06003.16.482	Habitação Urbana	1.758.216,05	0,00	1.758.216,05	1.269.515,82	488.700,23
06003.16.482.01.000005	Apoio a Construção de Unid. Habitacionais - Rural e Urbana	1.758.216,05	0,00	1.758.216,05	1.269.515,82	488.700,23
3.3.90.00.00	Aplicações Diretas	158.182,98	0,00	158.182,98	119.482,75	38.700,23

Município de SÃO BERNARDINO

Competência: 2022

Código	Títulos	Autorizada R\$			Despesa Realizada	Diferenças
		Créd. Orçam. e Suplemen.	Créd. Esp. e Extraord.	Total		
3.3.90.32.00	Material, Bens ou Serviço para Distribuição Gratuita				67.893,97	
3.3.90.32.99	outros materiais de distribuição gratuita				67.893,97	
3.3.90.39.00	Outros Serviços de Terceiros (Pessoa Jurídica)				51.588,78	
3.3.90.39.05	serviços técnicos profissionais				49.000,00	
3.3.90.39.53	serviços de assistência social				2.500,00	
3.3.90.39.99	outros serviços de terceiros – pessoa jurídica				88,78	
4.4.90.00.00	Aplicações Diretas	1.600.033,07	0,00	1.600.033,07	1.150.033,07	450.000,00
4.4.90.51.00	Obras e Instalações				1.150.033,07	
4.4.90.51.99	outras obras e instalações				1.150.033,07	
07001	DEPARTAMENTO DA AGRIC, E MEIO AMBIENTE	5.056.570,82	0,00	5.056.570,82	4.592.637,91	463.932,91
07001.20	Agricultura	5.056.570,82	0,00	5.056.570,82	4.592.637,91	463.932,91
07001.20.606	Extensão Rural	5.056.570,82	0,00	5.056.570,82	4.592.637,91	463.932,91
07001.20.606.02.000037	Manutenção da Agricultura	5.056.570,82	0,00	5.056.570,82	4.592.637,91	463.932,91
3.1.90.00.00	Aplicações Diretas	852.000,00	0,00	852.000,00	851.781,12	218,88
3.1.90.03.00	Pensões				14.028,94	
3.1.90.03.01	civis				14.028,94	
3.1.90.11.00	Vencimentos e Vantagens Fixas (Pessoal Civil)				681.069,80	
3.1.90.11.01	vencimentos e salários				681.069,80	
3.1.90.13.00	Obrigações Patronais				143.756,06	
3.1.90.13.02	contribuições previdenciárias – INSS				143.756,06	
3.1.90.94.00	Indenizações e Restituições Trabalhistas				12.926,32	
3.1.90.94.07	indenização por demissão de servidor ou empregado				12.926,32	
3.3.90.00.00	Aplicações Diretas	1.559.691,89	0,00	1.559.691,89	1.353.358,87	206.333,02
3.3.90.14.00	Diárias Civil				4.825,00	
3.3.90.14.14	diárias no país – civil				4.825,00	
3.3.90.30.00	Material de Consumo				789.276,06	
3.3.90.30.01	combustíveis e lubrificantes automotivos				398.549,65	

Município de SÃO BERNARDINO

Competência: 2022

Código	Títulos	Autorizada R\$			Despesa Realizada	Diferenças
		Créd. Orçam. e Suplemen.	Créd. Esp. e Extraord.	Total		
3.3.90.30.06	alimentos para animais				250,00	
3.3.90.30.07	gêneros de alimentação				1.798,95	
3.3.90.30.16	material de expediente				1.354,70	
3.3.90.30.17	material de processamento de dados				345,00	
3.3.90.30.18	materiais e medicamentos p/uso veterinário				47.022,59	
3.3.90.30.21	material de copa e cozinha				2.160,35	
3.3.90.30.22	material de limpeza e produção de higienização				5.790,17	
3.3.90.30.24	material para manutenção de bens imóveis				3.831,72	
3.3.90.30.25	material para manutenção de bens móveis				1.990,50	
3.3.90.30.26	material elétrico e eletrônico				842,50	
3.3.90.30.28	material de proteção e segurança				1.626,35	
3.3.90.30.30	material para comunicações				90,00	
3.3.90.30.39	material para manutenção de veículos				319.964,44	
3.3.90.30.42	ferramentas				300,00	
3.3.90.30.44	material de sinalização visual e afins				352,00	
3.3.90.30.99	outros materiais de consumo				3.007,14	
3.3.90.32.00	Material, Bens ou Serviço para Distribuição Gratuita				184.003,42	
3.3.90.32.99	outros materiais de distribuição gratuita				184.003,42	
3.3.90.39.00	Outros Serviços de Terceiros (Pessoa Jurídica)				191.359,03	
3.3.90.39.05	serviços técnicos profissionais				30.002,08	
3.3.90.39.15	limpeza de veículos				4.382,03	
3.3.90.39.16	manutenção e conservação de bens imóveis				2.030,00	
3.3.90.39.17	manutenção e conservação de máquinas e equipamentos				49.625,58	
3.3.90.39.19	manutenção e conservação de veículos				73.381,82	
3.3.90.39.20	manutenção e conservação de bens móveis de outras naturezas				1.487,50	
3.3.90.39.41	fornecimento de alimentação				3.205,01	
3.3.90.39.43	serviços de energia elétrica				12.440,81	

Município de SÃO BERNARDINO

Competência: 2022

Código	Títulos	Autorizada R\$			Despesa Realizada	Diferenças
		Créd. Orçam. e Suplemen.	Créd. Esp. e Extraord.	Total		
3.3.90.39.44	serviços de água e esgoto				2.517,64	
3.3.90.39.63	serviços gráficos e editoriais				4.400,00	
3.3.90.39.75	multas e infrações de trânsito				104,13	
3.3.90.39.77	vigilância ostensiva/monitorada				1.800,00	
3.3.90.39.81	serviços bancários				11,00	
3.3.90.39.90	serviços de publicidade legal				198,24	
3.3.90.39.99	outros serviços de terceiros – pessoa jurídica				5.370,19	
3.3.90.39.64	Telefonia Fixa e Móvel (Que Não Integrem Pacote de Comunicação De Dados)				403,00	
3.3.90.40.00	Serviços de Tecnologia da Informação e Comunicação (TIC) – Pessoa Jurídica				14.178,57	
3.3.90.40.01	Locação de Equipamentos e Softwares				14.098,57	
3.3.90.40.02	Desenvolvimento e Manutenção de Software				80,00	
3.3.90.47.00	Obrigações Tributárias e Contributivas				4.823,63	
3.3.90.47.12	contribuição para o PIS/PASEP				4.222,14	
3.3.90.47.18	contribuição previdenciária sobre serviços de terceiros - PF				601,49	
3.3.90.48.00	Outros Auxílios Financeiros a Pessoas Físicas				163.544,29	
3.3.90.48.01	auxilio financeiro a pessoas físicas				163.544,29	
3.3.90.93.00	Indenizações e Restituições				1.348,87	
3.3.90.93.99	diversas indenizações e restituições				1.348,87	
4.4.90.00.00	Aplicações Diretas	2.644.878,93	0,00	2.644.878,93	2.387.497,92	257.381,01
4.4.90.52.00	Equipamentos e Material Permanente				2.387.497,92	
4.4.90.52.06	aparelhos e equipamentos de comunicação				998,00	
4.4.90.52.34	máquinas, utensílios e equipamentos diversos				3.450,00	
4.4.90.52.36	máquinas, instalações e utensílios de escritório				1.700,00	
4.4.90.52.40	máquinas e equipamentos agrícolas e rodoviários				2.381.349,92	
08001	DEPARTAMENTO DE ESTRADAS E RODAGEM	3.311.458,06	0,00	3.311.458,06	2.984.407,08	327.050,98
08001.17	Saneamento	234.487,20	0,00	234.487,20	1.197,20	233.290,00
08001.17.605	Abastecimento	234.487,20	0,00	234.487,20	1.197,20	233.290,00



Município de SÃO BERNARDINO

Competência: 2022

Código	Títulos	Autorizada R\$			Despesa Realizada	Diferenças
		Créd. Orçam. e Suplemen.	Créd. Esp. e Extraord.	Total		
08001.17.605.01.000001	Instalação de Sistema de Abastecimento de Água	234.487,20	0,00	234.487,20	1.197,20	233.290,00
3.3.90.00.00	Aplicações Diretas	10.000,00	0,00	10.000,00	0,00	10.000,00
4.4.90.00.00	Aplicações Diretas	224.487,20	0,00	224.487,20	1.197,20	223.290,00
4.4.90.51.00	Obras e Instalações				0,00	
4.4.90.51.99	outras obras e instalações				0,00	
4.4.90.52.00	Equipamentos e Material Permanente				1.197,20	
4.4.90.52.39	equipamentos e utensílios hidráulicos e elétricos				1.197,20	
08001.26	Transporte	3.076.970,86	0,00	3.076.970,86	2.983.209,88	93.760,98
08001.26.782	Transporte Rodoviário	3.076.970,86	0,00	3.076.970,86	2.983.209,88	93.760,98
08001.26.782.01.000002	Construção de Pontes e Bueiros	704.529,00	0,00	704.529,00	701.846,46	2.682,54
3.3.90.00.00	Aplicações Diretas	1.814,96	0,00	1.814,96	1.780,00	34,96
3.3.90.39.00	Outros Serviços de Terceiros (Pessoa Jurídica)				1.780,00	
3.3.90.39.05	serviços técnicos profissionais				1.780,00	
4.4.90.00.00	Aplicações Diretas	702.714,04	0,00	702.714,04	700.066,46	2.647,58
4.4.90.51.00	Obras e Instalações				700.066,46	
4.4.90.51.99	outras obras e instalações				700.066,46	
08001.26.782.02.000036	Manutenção da Infra-Estrutura	2.372.441,86	0,00	2.372.441,86	2.281.363,42	91.078,44
3.1.90.00.00	Aplicações Diretas	605.984,62	0,00	605.984,62	604.584,76	1.399,86
3.1.90.11.00	Vencimentos e Vantagens Fixas (Pessoal Civil)				479.042,70	
3.1.90.11.01	vencimentos e salários				479.042,70	
3.1.90.13.00	Obrigações Patronais				105.521,39	
3.1.90.13.02	contribuições previdenciárias – INSS				105.521,39	
3.1.90.94.00	Indenizações e Restituições Trabalhistas				20.020,67	
3.1.90.94.07	indenização por demissão de servidor ou empregado				20.020,67	
3.3.90.00.00	Aplicações Diretas	1.442.600,00	0,00	1.442.600,00	1.352.990,62	89.609,38
3.3.90.14.00	Diárias Civil				860,00	
3.3.90.14.14	diárias no país – civil				860,00	

Município de SÃO BERNARDINO

Competência: 2022

Código	Títulos	Autorizada R\$			Despesa Realizada	Diferenças
		Créd. Orçam. e Suplemen.	Créd. Esp. e Extraord.	Total		
3.3.90.30.00	Material de Consumo				1.047.245,67	
3.3.90.30.01	combustíveis e lubrificantes automotivos				445.015,47	
3.3.90.30.04	gás engarrafado				2.950,00	
3.3.90.30.07	gêneros de alimentação				11.674,55	
3.3.90.30.16	material de expediente				473,80	
3.3.90.30.21	material de copa e cozinha				1.471,25	
3.3.90.30.22	material de limpeza e produção de higienização				5.496,15	
3.3.90.30.24	material para manutenção de bens imóveis				9.390,60	
3.3.90.30.25	material para manutenção de bens móveis				242,00	
3.3.90.30.26	material elétrico e eletrônico				12.196,28	
3.3.90.30.28	material de proteção e segurança				2.593,35	
3.3.90.30.31	sementes, mudas de plantas e insumos				1.688,00	
3.3.90.30.39	material para manutenção de veículos				308.188,98	
3.3.90.30.42	ferramentas				4.412,90	
3.3.90.30.44	material de sinalização visual e afins				1.000,00	
3.3.90.30.51	materiais para conservação e manutenção de bens de uso comum do povo				222.262,86	
3.3.90.30.99	outros materiais de consumo				18.189,48	
3.3.90.36.00	Outros Serviços de Terceiros (Pessoa Física)				4.000,00	
3.3.90.36.06	serviços técnicos profissionais				4.000,00	
3.3.90.39.00	Outros Serviços de Terceiros (Pessoa Jurídica)				296.681,17	
3.3.90.39.05	serviços técnicos profissionais				15.329,94	
3.3.90.39.15	limpeza de veículos				2.783,66	
3.3.90.39.16	manutenção e conservação de bens imóveis				2.630,00	
3.3.90.39.17	manutenção e conservação de máquinas e equipamentos				86.757,76	
3.3.90.39.19	manutenção e conservação de veículos				77.673,26	
3.3.90.39.20	manutenção e conservação de bens móveis de outras naturezas				180,00	
3.3.90.39.41	fornecimento de alimentação				915,00	

Município de SÃO BERNARDINO

Competência: 2022

Código	Títulos	Autorizada R\$			Despesa Realizada	Diferenças
		Créd. Orçam. e Suplemen.	Créd. Esp. e Extraord.	Total		
3.3.90.39.43	serviços de energia elétrica				36.856,50	
3.3.90.39.63	serviços gráficos e editoriais				3.103,50	
3.3.90.39.69	seguros em geral				2.079,00	
3.3.90.39.75	multas e infrações de trânsito				104,13	
3.3.90.39.78	limpeza e conservação				17.444,90	
3.3.90.39.99	outros serviços de terceiros – pessoa jurídica				50.428,07	
3.3.90.39.64	Telefonia Fixa e Móvel (Que Não Integrem Pacote de Comunicação De Dados)				395,45	
3.3.90.40.00	Serviços de Tecnologia da Informação e Comunicação (TIC) – Pessoa Jurídica				4.138,57	
3.3.90.40.01	Locação de Equipamentos e Softwares				4.138,57	
3.3.90.47.00	Obrigações Tributárias e Contributivas				65,21	
3.3.90.47.12	contribuição para o PIS/PASEP				65,21	
4.4.90.00.00	Aplicações Diretas	323.857,24	0,00	323.857,24	323.788,04	69,20
4.4.90.51.00	Obras e Instalações				323.788,04	
4.4.90.51.99	outras obras e instalações				323.788,04	
08002	DEPARTAMENTO DE OBRAS E SERVIÇOS URBANOS	1.499.425,25	0,00	1.499.425,25	1.431.030,39	68.394,86
08002.14	Direitos da Cidadania	0,00	0,00	0,00	0,00	0,00
08002.14.422	Direitos Individuais, Coletivos e Difusos	0,00	0,00	0,00	0,00	0,00
08002.14.422.01.000009	Construção de Cemitério Municipal	0,00	0,00	0,00	0,00	0,00
4.4.90.00.00	Aplicações Diretas	0,00	0,00	0,00	0,00	0,00
08002.15	Urbanismo	1.116.722,20	0,00	1.116.722,20	1.107.711,53	9.010,67
08002.15.451	Infra-Estrutura Urbana	747.722,20	0,00	747.722,20	740.658,16	7.064,04
08002.15.451.01.000003	Pavimentação de Ruas	747.722,20	0,00	747.722,20	740.658,16	7.064,04
3.3.90.00.00	Aplicações Diretas	5.250,00	0,00	5.250,00	453,00	4.797,00
3.3.90.39.00	Outros Serviços de Terceiros (Pessoa Jurídica)				453,00	
3.3.90.39.63	serviços gráficos e editoriais				453,00	
4.4.90.00.00	Aplicações Diretas	742.472,20	0,00	742.472,20	740.205,16	2.267,04
4.4.90.51.00	Obras e Instalações				740.205,16	

Município de SÃO BERNARDINO

Competência: 2022

Código	Títulos	Autorizada R\$			Despesa Realizada	Diferenças
		Créd. Orçam. e Suplemen.	Créd. Esp. e Extraord.	Total		
4.4.90.51.99	outras obras e instalações				740.205,16	
08002.15.452	Serviços Urbanos	369.000,00	0,00	369.000,00	367.053,37	1.946,63
08002.15.452.02.000038	Manutenção do Planejamento Urbano	369.000,00	0,00	369.000,00	367.053,37	1.946,63
3.1.90.00.00	Aplicações Diretas	134.000,00	0,00	134.000,00	133.427,94	572,06
3.1.90.11.00	Vencimentos e Vantagens Fixas (Pessoal Civil)				109.036,53	
3.1.90.11.01	vencimentos e salários				109.036,53	
3.1.90.13.00	Obrigações Patronais				24.391,41	
3.1.90.13.02	contribuições previdenciárias – INSS				24.391,41	
3.3.90.00.00	Aplicações Diretas	233.810,10	0,00	233.810,10	232.435,53	1.374,57
3.3.90.14.00	Diárias Civil				805,00	
3.3.90.14.14	diárias no país – civil				805,00	
3.3.90.30.00	Material de Consumo				66.159,44	
3.3.90.30.01	combustíveis e lubrificantes automotivos				1.029,71	
3.3.90.30.16	material de expediente				79,90	
3.3.90.30.21	material de copa e cozinha				69,50	
3.3.90.30.22	material de limpeza e produção de higienização				245,70	
3.3.90.30.25	material para manutenção de bens móveis				528,00	
3.3.90.30.26	material elétrico e eletrônico				8.608,50	
3.3.90.30.31	sementes, mudas de plantas e insumos				8.277,10	
3.3.90.30.39	material para manutenção de veículos				3.489,02	
3.3.90.30.42	ferramentas				3.369,80	
3.3.90.30.44	material de sinalização visual e afins				480,00	
3.3.90.30.51	materiais para conservação e manutenção de bens de uso comum do povo				38.412,21	
3.3.90.30.99	outros materiais de consumo				1.570,00	
3.3.90.36.00	Outros Serviços de Terceiros (Pessoa Física)				7.000,00	
3.3.90.36.06	serviços técnicos profissionais				7.000,00	
3.3.90.39.00	Outros Serviços de Terceiros (Pessoa Jurídica)				156.671,13	

Município de SÃO BERNARDINO

Competência: 2022

Código	Títulos	Autorizada R\$			Despesa Realizada	Diferenças
		Créd. Orçam. e Suplemen.	Créd. Esp. e Extraord.	Total		
3.3.90.39.05	serviços técnicos profissionais				19.800,00	
3.3.90.39.16	manutenção e conservação de bens imóveis				1.440,00	
3.3.90.39.19	manutenção e conservação de veículos				1.160,00	
3.3.90.39.21	manutenção e conservação de estradas e vias				520,00	
3.3.90.39.28	coleta de lixo e demais resíduos				121.288,77	
3.3.90.39.43	serviços de energia elétrica				7.214,10	
3.3.90.39.99	outros serviços de terceiros – pessoa jurídica				5.248,26	
3.3.90.47.00	Obrigações Tributárias e Contributivas				1.799,96	
3.3.90.47.18	contribuição previdenciária sobre serviços de terceiros - PF				1.799,96	
4.4.90.00.00	Aplicações Diretas	1.189,90	0,00	1.189,90	1.189,90	0,00
4.4.90.52.00	Equipamentos e Material Permanente				1.189,90	
4.4.90.52.38	máquinas, ferramentas e utensílios de oficina				1.189,90	
08002.17	Saneamento	0,00	0,00	0,00	0,00	0,00
08002.17.609	Defesa Agropecuária	0,00	0,00	0,00	0,00	0,00
08002.17.609.01.000008	Construção de Abatedouro Municipal	0,00	0,00	0,00	0,00	0,00
4.4.90.00.00	Aplicações Diretas	0,00	0,00	0,00	0,00	0,00
08002.22	Indústria	52.500,00	0,00	52.500,00	0,00	52.500,00
08002.22.661	Promoção Industrial	52.500,00	0,00	52.500,00	0,00	52.500,00
08002.22.661.01.000006	Ampliação de Área Industrial	52.500,00	0,00	52.500,00	0,00	52.500,00
4.4.90.00.00	Aplicações Diretas	52.500,00	0,00	52.500,00	0,00	52.500,00
08002.25	Energia	324.703,05	0,00	324.703,05	321.950,05	2.753,00
08002.25.752	Energia Elétrica	324.703,05	0,00	324.703,05	321.950,05	2.753,00
08002.25.752.02.0000033	Manutenção da Rede de Energia Elétrica e Iluminação Pública	324.703,05	0,00	324.703,05	321.950,05	2.753,00
3.3.90.00.00	Aplicações Diretas	102.443,05	0,00	102.443,05	99.690,05	2.753,00
3.3.90.30.00	Material de Consumo				36.184,51	
3.3.90.30.26	material elétrico e eletrônico				29.848,89	
3.3.90.30.51	materiais para conservação e manutenção de bens de uso comum do povo				4.610,62	

Município de SÃO BERNARDINO

Competência: 2022

Código	Títulos	Autorizada R\$			Despesa Realizada	Diferenças
		Créd. Orçam. e Suplemen.	Créd. Esp. e Extraord.	Total		
3.3.90.30.99	outros materiais de consumo				1.725,00	
3.3.90.39.00	Outros Serviços de Terceiros (Pessoa Jurídica)				63.505,54	
3.3.90.39.05	serviços técnicos profissionais				1.200,00	
3.3.90.39.16	manutenção e conservação de bens imóveis				1.318,99	
3.3.90.39.21	manutenção e conservação de estradas e vias				7.190,00	
3.3.90.39.43	serviços de energia elétrica				50.497,14	
3.3.90.39.99	outros serviços de terceiros – pessoa jurídica				3.299,41	
4.4.90.00.00	Aplicações Diretas	222.260,00	0,00	222.260,00	222.260,00	0,00
4.4.90.51.00	Obras e Instalações				222.260,00	
4.4.90.51.99	outras obras e instalações				222.260,00	
08002.26	Transporte	5.500,00	0,00	5.500,00	1.368,81	4.131,19
08002.26.782	Transporte Rodoviário	5.500,00	0,00	5.500,00	1.368,81	4.131,19
08002.26.782.02.000034	Manutenção do Terminal Rodoviário de Passageiros	5.500,00	0,00	5.500,00	1.368,81	4.131,19
3.3.90.00.00	Aplicações Diretas	5.500,00	0,00	5.500,00	1.368,81	4.131,19
3.3.90.39.00	Outros Serviços de Terceiros (Pessoa Jurídica)				1.368,81	
3.3.90.39.43	serviços de energia elétrica				942,90	
3.3.90.39.44	serviços de água e esgoto				425,91	
4.4.90.00.00	Aplicações Diretas	0,00	0,00	0,00	0,00	0,00
08003	FMSB - FUNDO MUNIC. DE SANEAMENTO BASICO	3.465,00	0,00	3.465,00	0,00	3.465,00
08003.17	Saneamento	3.465,00	0,00	3.465,00	0,00	3.465,00
08003.17.512	Saneamento Básico Urbano	3.465,00	0,00	3.465,00	0,00	3.465,00
08003.17.512.02.000041	Manutenção do FMSB - Fundo Munic. de Saneamento Básico	3.465,00	0,00	3.465,00	0,00	3.465,00
3.3.90.00.00	Aplicações Diretas	315,00	0,00	315,00	0,00	315,00
4.4.90.00.00	Aplicações Diretas	3.150,00	0,00	3.150,00	0,00	3.150,00
09001	ENCARGOS GERAIS DO MUNICIPIO	497.750,00	0,00	497.750,00	447.140,72	50.609,28
09001.28	Encargos Especiais	497.750,00	0,00	497.750,00	447.140,72	50.609,28
09001.28.122	Administração Geral	45.000,00	0,00	45.000,00	0,00	45.000,00

Município de SÃO BERNARDINO

Competência: 2022

Código	Títulos	Autorizada R\$			Despesa Realizada	Diferenças
		Créd. Orçam. e Suplemen.	Créd. Esp. e Extraord.	Total		
09001.28.122.02.000040	Pagamentos a Inativos	45.000,00	0,00	45.000,00	0,00	45.000,00
3.1.90.00.00	Aplicações Diretas	45.000,00	0,00	45.000,00	0,00	45.000,00
09001.28.843	Serviço da Dívida Interna	190.000,00	0,00	190.000,00	184.688,53	5.311,47
09001.28.843.09.000001	Precatórios, Acordos e Setenças Judiciais	190.000,00	0,00	190.000,00	184.688,53	5.311,47
3.1.90.00.00	Aplicações Diretas	170.000,00	0,00	170.000,00	166.135,61	3.864,39
3.1.90.91.00	Sentenças Judiciais				166.135,61	
3.1.90.91.01	precatórios - ativo civil / sentenças judiciais transitadas em julgado				166.135,61	
3.3.90.00.00	Aplicações Diretas	20.000,00	0,00	20.000,00	18.552,92	1.447,08
3.3.90.91.00	Sentenças Judiciais				1.939,36	
3.3.90.91.15	sentenças judiciais de pequeno valor				1.939,36	
3.3.90.92.00	Despesas de Exercícios Anteriores				16.613,56	
3.3.90.92.91	sentenças judiciais				16.613,56	
09001.28.846	Outros Encargos Especiais	262.750,00	0,00	262.750,00	262.452,19	297,81
09001.28.846.02.000042	Contribuição ao Pasep	262.750,00	0,00	262.750,00	262.452,19	297,81
3.3.90.00.00	Aplicações Diretas	262.750,00	0,00	262.750,00	262.452,19	297,81
3.3.90.47.00	Obrigações Tributárias e Contributivas				262.452,19	
3.3.90.47.12	contribuição para o PIS/PASEP				262.452,19	
10001	DEPARTAMENTO DE ESPORTES	4.923.836,34	0,00	4.923.836,34	485.413,91	4.438.422,43
10001.27	Desporto e Lazer	4.923.836,34	0,00	4.923.836,34	485.413,91	4.438.422,43
10001.27.812	Desporto Comunitário	4.923.836,34	0,00	4.923.836,34	485.413,91	4.438.422,43
10001.27.812.02.000009	Manutenção do Setor de Esportes	230.000,00	0,00	230.000,00	209.266,08	20.733,92
3.1.90.00.00	Aplicações Diretas	138.000,00	0,00	138.000,00	137.707,67	292,33
3.1.90.11.00	Vencimentos e Vantagens Fixas (Pessoal Civil)				110.257,63	
3.1.90.11.01	vencimentos e salários				110.257,63	
3.1.90.13.00	Obrigações Patronais				23.325,42	
3.1.90.13.02	contribuições previdenciárias – INSS				23.325,42	
3.1.90.94.00	Indenizações e Restituições Trabalhistas				4.124,62	

Município de SÃO BERNARDINO

Competência: 2022

Código	Títulos	Autorizada R\$			Despesa Realizada	Diferenças
		Créd. Orçam. e Suplemen.	Créd. Esp. e Extraord.	Total		
3.1.90.94.07	indenização por demissão de servidor ou empregado				4.124,62	
3.3.90.00.00	Aplicações Diretas	92.000,00	0,00	92.000,00	71.558,41	20.441,59
3.3.90.30.00	Material de Consumo				16.200,83	
3.3.90.30.01	combustíveis e lubrificantes automotivos				756,29	
3.3.90.30.07	gêneros de alimentação				504,00	
3.3.90.30.14	material educativo e esportivo				5.336,00	
3.3.90.30.23	uniformes, tecidos e aviamentos				480,00	
3.3.90.30.24	material para manutenção de bens imóveis				3.709,50	
3.3.90.30.26	material elétrico e eletrônico				1.168,12	
3.3.90.30.39	material para manutenção de veículos				388,00	
3.3.90.30.50	bandeiras, flâmulas e insígnias				360,00	
3.3.90.30.99	outros materiais de consumo				3.498,92	
3.3.90.31.00	Premiações Culturais, Artísticas, Científicas, Desportivas e Outras				10.783,60	
3.3.90.31.04	premiações desportivas				10.783,60	
3.3.90.39.00	Outros Serviços de Terceiros (Pessoa Jurídica)				43.091,00	
3.3.90.39.08	manutenção de software				260,00	
3.3.90.39.12	locação de máquinas e equipamentos				1.800,00	
3.3.90.39.16	manutenção e conservação de bens imóveis				1.578,00	
3.3.90.39.17	manutenção e conservação de máquinas e equipamentos				100,00	
3.3.90.39.19	manutenção e conservação de veículos				705,00	
3.3.90.39.20	manutenção e conservação de bens móveis de outras naturezas				570,00	
3.3.90.39.59	serviços de áudio, vídeo e foto				1.500,00	
3.3.90.39.99	outros serviços de terceiros – pessoa jurídica				36.578,00	
3.3.90.40.00	Serviços de Tecnologia da Informação e Comunicação (TIC) – Pessoa Jurídica				1.482,98	
3.3.90.40.01	Locação de Equipamentos e Softwares				1.482,98	
10001.27.812.02.000010	Manutenção de Praças/Quadra de Esportes	4.693.836,34	0,00	4.693.836,34	276.147,83	4.417.688,51
3.3.90.00.00	Aplicações Diretas	41.526,97	0,00	41.526,97	33.498,90	8.028,07



Município de SÃO BERNARDINO

Competência: 2022

Código	Títulos	Autorizada R\$			Despesa Realizada	Diferenças
		Créd. Orçam. e Suplemen.	Créd. Esp. e Extraord.	Total		
3.3.90.30.00	Material de Consumo				6.914,85	
3.3.90.30.24	material para manutenção de bens imóveis				6.037,50	
3.3.90.30.26	material elétrico e eletrônico				877,35	
3.3.90.36.00	Outros Serviços de Terceiros (Pessoa Física)				3.500,00	
3.3.90.36.06	serviços técnicos profissionais				3.500,00	
3.3.90.39.00	Outros Serviços de Terceiros (Pessoa Jurídica)				23.084,05	
3.3.90.39.16	manutenção e conservação de bens imóveis				3.846,40	
3.3.90.39.43	serviços de energia elétrica				13.527,24	
3.3.90.39.44	serviços de água e esgoto				3.766,41	
3.3.90.39.63	serviços gráficos e editoriais				159,00	
3.3.90.39.99	outros serviços de terceiros – pessoa jurídica				1.785,00	
4.4.90.00.00	Aplicações Diretas	4.652.309,37	0,00	4.652.309,37	242.648,93	4.409.660,44
4.4.90.51.00	Obras e Instalações				233.138,93	
4.4.90.51.07	reforma				110.162,53	
4.4.90.51.99	outras obras e instalações				122.976,40	
4.4.90.52.00	Equipamentos e Material Permanente				9.510,00	
4.4.90.52.10	aparelhos e equipamentos para esportes e diversões				9.510,00	
4.4.90.52.42	mobiliário em geral				0,00	
4.4.90.52.99	outros equipamentos e material permanente				0,00	
11001	DEPARTAMENTO DE CULTURA	860.200,01	1.157.523,78	2.017.723,79	857.509,23	1.160.214,56
11001.13	Cultura	860.200,01	1.157.523,78	2.017.723,79	857.509,23	1.160.214,56
11001.13.392	Difusão Cultural	860.200,01	1.157.523,78	2.017.723,79	857.509,23	1.160.214,56
11001.13.392.02.000011	Manutenção da Cultura em Geral	694.650,01	0,00	694.650,01	668.185,96	26.464,05
3.1.90.00.00	Aplicações Diretas	101.000,00	0,00	101.000,00	96.362,71	4.637,29
3.1.90.11.00	Vencimentos e Vantagens Fixas (Pessoal Civil)				76.658,62	
3.1.90.11.01	vencimentos e salários				76.658,62	
3.1.90.13.00	Obrigações Patronais				15.896,86	

Município de SÃO BERNARDINO

Competência: 2022

Código	Títulos	Autorizada R\$			Despesa Realizada	Diferenças
		Créd. Orçam. e Suplemen.	Créd. Esp. e Extraord.	Total		
3.1.90.13.02	contribuições previdenciárias – INSS				15.896,86	
3.1.90.94.00	Indenizações e Restituições Trabalhistas				3.807,23	
3.1.90.94.07	indenização por demissão de servidor ou empregado				3.807,23	
3.3.90.00.00	Aplicações Diretas	268.401,09	0,00	268.401,09	246.574,33	21.826,76
3.3.90.14.00	Diárias Civil				805,00	
3.3.90.14.14	diárias no país – civil				805,00	
3.3.90.30.00	Material de Consumo				93.331,75	
3.3.90.30.01	combustíveis e lubrificantes automotivos				260,00	
3.3.90.30.07	gêneros de alimentação				5.490,75	
3.3.90.30.14	material educativo e esportivo				60,00	
3.3.90.30.15	material para festividades e homenagens				79.329,48	
3.3.90.30.16	material de expediente				621,81	
3.3.90.30.21	material de copa e cozinha				76,00	
3.3.90.30.22	material de limpeza e produção de higienização				150,00	
3.3.90.30.24	material para manutenção de bens imóveis				1.553,20	
3.3.90.30.26	material elétrico e eletrônico				168,20	
3.3.90.30.39	material para manutenção de veículos				3.110,00	
3.3.90.30.44	material de sinalização visual e afins				795,00	
3.3.90.30.50	bandeiras, flâmulas e insígnias				360,00	
3.3.90.30.99	outros materiais de consumo				1.357,31	
3.3.90.31.00	Premiações Culturais, Artísticas, Científicas, Desportivas e Outras				3.000,00	
3.3.90.31.01	premiações culturais				3.000,00	
3.3.90.32.00	Material, Bens ou Serviço para Distribuição Gratuita				26.008,00	
3.3.90.32.03	gêneros alimentícios				2.988,00	
3.3.90.32.99	outros materiais de distribuição gratuita				23.020,00	
3.3.90.36.00	Outros Serviços de Terceiros (Pessoa Física)				9.000,00	
3.3.90.36.99	outros serviços de terceiros – pessoa física				9.000,00	

Município de SÃO BERNARDINO

Competência: 2022

Código	Títulos	Autorizada R\$			Despesa Realizada	Diferenças
		Créd. Orçam. e Suplemen.	Créd. Esp. e Extraord.	Total		
3.3.90.39.00	Outros Serviços de Terceiros (Pessoa Jurídica)				112.093,63	
3.3.90.39.16	manutenção e conservação de bens imóveis				2.168,30	
3.3.90.39.19	manutenção e conservação de veículos				360,00	
3.3.90.39.20	manutenção e conservação de bens móveis de outras naturezas				240,00	
3.3.90.39.23	festividades e homenagens				105.471,77	
3.3.90.39.63	serviços gráficos e editoriais				45,00	
3.3.90.39.81	serviços bancários				11,00	
3.3.90.39.99	outros serviços de terceiros – pessoa jurídica				3.797,56	
3.3.90.47.00	Obrigações Tributárias e Contributivas				1.800,04	
3.3.90.47.18	contribuição previdenciária sobre serviços de terceiros - PF				1.800,04	
3.3.90.93.00	Indenizações e Restituições				535,91	
3.3.90.93.99	diversas indenizações e restituições				535,91	
4.4.90.00.00	Aplicações Diretas	325.248,92	0,00	325.248,92	325.248,92	0,00
4.4.90.51.00	Obras e Instalações				312.300,00	
4.4.90.51.99	outras obras e instalações				312.300,00	
4.4.90.52.00	Equipamentos e Material Permanente				12.948,92	
4.4.90.52.06	aparelhos e equipamentos de comunicação				1.849,00	
4.4.90.52.12	aparelhos e utensílios domésticos				1.656,71	
4.4.90.52.26	instrumentos musicais e artísticos				3.635,32	
4.4.90.52.33	equipamentos para áudio, vídeo e foto				5.807,89	
11001.13.392.02.000035	Manutencao do Centro de Eventos	32.250,00	1.157.523,78	1.189.773,78	63.404,45	1.126.369,33
3.3.90.00.00	Aplicações Diretas	32.250,00	0,00	32.250,00	29.308,08	2.941,92
3.3.90.30.00	Material de Consumo				18.210,55	
3.3.90.30.24	material para manutenção de bens imóveis				3.372,20	
3.3.90.30.25	material para manutenção de bens móveis				1.007,50	
3.3.90.30.26	material elétrico e eletrônico				13.830,85	
3.3.90.39.00	Outros Serviços de Terceiros (Pessoa Jurídica)				11.097,53	

Município de SÃO BERNARDINO

Competência: 2022

Código	Títulos	Autorizada R\$			Despesa Realizada	Diferenças
		Créd. Orçam. e Suplemen.	Créd. Esp. e Extraord.	Total		
3.3.90.39.16	manutenção e conservação de bens imóveis				7.300,00	
3.3.90.39.43	serviços de energia elétrica				3.185,14	
3.3.90.39.63	serviços gráficos e editoriais				78,30	
3.3.90.39.99	outros serviços de terceiros – pessoa jurídica				534,09	
4.4.90.00.00	Aplicações Diretas	0,00	1.157.523,78	1.157.523,78	34.096,37	1.123.427,41
4.4.90.51.00	Obras e Instalações				34.096,37	
4.4.90.51.99	outras obras e instalações				34.096,37	
11001.13.392.02.000044	Festividades Municipais	133.300,00	0,00	133.300,00	125.918,82	7.381,18
3.3.90.00.00	Aplicações Diretas	133.300,00	0,00	133.300,00	125.918,82	7.381,18
3.3.90.30.00	Material de Consumo				47.204,20	
3.3.90.30.15	material para festividades e homenagens				46.954,20	
3.3.90.30.99	outros materiais de consumo				250,00	
3.3.90.32.00	Material, Bens ou Serviço para Distribuição Gratuita				850,00	
3.3.90.32.99	outros materiais de distribuição gratuita				850,00	
3.3.90.39.00	Outros Serviços de Terceiros (Pessoa Jurídica)				77.864,62	
3.3.90.39.23	festividades e homenagens				73.487,69	
3.3.90.39.99	outros serviços de terceiros – pessoa jurídica				4.376,93	
11001.13.695	Turismo	0,00	0,00	0,00	0,00	0,00
11001.13.695.02.000059	Manutenção do Turismo	0,00	0,00	0,00	0,00	0,00
3.3.90.00.00	Aplicações Diretas	0,00	0,00	0,00	0,00	0,00
4.4.90.00.00	Aplicações Diretas	0,00	0,00	0,00	0,00	0,00
99099	RESERVA DE CONTINGENCIA	90.000,00	0,00	90.000,00	0,00	90.000,00
99099.99	Reserva Contingência	90.000,00	0,00	90.000,00	0,00	90.000,00
99099.99.999	Reserva Contingência	90.000,00	0,00	90.000,00	0,00	90.000,00
99099.99.999.02.000043	Reserva de Contingência	90.000,00	0,00	90.000,00	0,00	90.000,00
9.9.99.00.00	A Definir (ou Res.Contingência)	90.000,00	0,00	90.000,00	0,00	90.000,00
	<b>Total da Unidade Gestora</b>	<b>28.575.264,66</b>	<b>1.157.523,78</b>	<b>29.732.788,44</b>	<b>21.550.248,11</b>	<b>8.182.540,33</b>

Município de SÃO BERNARDINO

Competência: 2022

Unidade Gestora: Fundo Municipal de Saúde de São Bernardino

Código	Títulos	Autorizada R\$			Despesa Realizada	Diferenças
		Créd. Orçam. e Suplemen.	Créd. Esp. e Extraord.	Total		
05001	FUNDO MUNICIPAL DE SAUDE	6.181.184,33	250.000,00	6.431.184,33	5.796.222,07	634.962,26
05001.10	Saúde	6.181.184,33	250.000,00	6.431.184,33	5.796.222,07	634.962,26
05001.10.301	Atenção Básica	4.523.391,22	250.000,00	4.773.391,22	4.357.212,08	416.179,14
05001.10.301.02.000050	Manutenção do Bloco da Atenção Básica	4.469.640,84	250.000,00	4.719.640,84	4.308.698,64	410.942,20
3.1.71.00.00	Transferência a Consórcios Público	0,00	150.000,00	150.000,00	150.000,00	0,00
3.1.71.70.00	Rateio pela Participação em Consórcio Público				150.000,00	
3.1.71.70.01	Participação em Consórcio Público				150.000,00	
3.1.90.00.00	Aplicações Diretas	2.381.609,61	0,00	2.381.609,61	2.163.381,54	218.228,07
3.1.90.11.00	Vencimentos e Vantagens Fixas (Pessoal Civil)				1.724.482,33	
3.1.90.11.01	vencimentos e salários				1.724.482,33	
3.1.90.13.00	Obrigações Patronais				385.825,25	
3.1.90.13.01	FGTS				16.013,70	
3.1.90.13.02	contribuições previdenciárias – INSS				369.811,55	
3.1.90.34.00	Outras Despesas de Pessoal Decorrentes de Contratos de Terceirização				37.695,68	
3.1.90.34.01	substituição de mão-de-obra (LRF, art. 18, §1º)				37.695,68	
3.1.90.94.00	Indenizações e Restituições Trabalhistas				15.378,28	
3.1.90.94.07	indenização por demissão de servidor ou empregado				15.378,28	
3.3.71.00.00	Transferência a Consórcios Público	0,00	100.000,00	100.000,00	65.620,96	34.379,04
3.3.71.70.00	Rateio pela Participação em Consórcio Público				65.620,96	
3.3.71.70.01	Participação em Consórcio Público				65.620,96	
3.3.90.00.00	Aplicações Diretas	1.513.536,67	0,00	1.513.536,67	1.359.203,33	154.333,34
3.3.90.14.00	Diárias Civil				19.800,00	
3.3.90.14.14	diárias no país – civil				19.800,00	
3.3.90.30.00	Material de Consumo				379.417,33	
3.3.90.30.01	combustíveis e lubrificantes automotivos				191.539,94	
3.3.90.30.04	gás engarrafado				517,00	

Município de SÃO BERNARDINO

Competência: 2022

Código	Títulos	Autorizada R\$			Despesa Realizada	Diferenças
		Créd. Orçam. e Suplemen.	Créd. Esp. e Extraord.	Total		
3.3.90.30.07	gêneros de alimentação				4.064,41	
3.3.90.30.10	material odontológico				13.476,61	
3.3.90.30.16	material de expediente				6.062,21	
3.3.90.30.17	material de processamento de dados				4.829,00	
3.3.90.30.19	material de acondicionamento e embalagem				1.897,28	
3.3.90.30.21	material de copa e cozinha				2.441,15	
3.3.90.30.22	material de limpeza e produção de higienização				21.027,59	
3.3.90.30.23	uniformes, tecidos e aviamentos				1.371,50	
3.3.90.30.24	material para manutenção de bens imóveis				8.190,57	
3.3.90.30.25	material para manutenção de bens móveis				13.534,29	
3.3.90.30.26	material elétrico e eletrônico				6.452,53	
3.3.90.30.28	material de proteção e segurança				6.025,12	
3.3.90.30.30	material para comunicações				110,00	
3.3.90.30.31	sementes, mudas de plantas e insumos				398,00	
3.3.90.30.35	material laboratorial				1.900,00	
3.3.90.30.36	material hospitalar				19.010,62	
3.3.90.30.39	material para manutenção de veículos				67.599,74	
3.3.90.30.43	material para reabilitação profissional				3.918,02	
3.3.90.30.44	material de sinalização visual e afins				660,00	
3.3.90.30.99	outros materiais de consumo				4.391,75	
3.3.90.32.00	Material, Bens ou Serviço para Distribuição Gratuita				103.389,23	
3.3.90.32.02	medicamentos				62.624,39	
3.3.90.32.03	gêneros alimentícios				22.539,76	
3.3.90.32.99	outros materiais de distribuição gratuita				18.225,08	
3.3.90.33.00	Passagens e Despesas com Locomoção				16.302,18	
3.3.90.33.01	passagens para o país				16.302,18	
3.3.90.36.00	Outros Serviços de Terceiros (Pessoa Física)				2.195,00	

Município de SÃO BERNARDINO

Competência: 2022

Código	Títulos	Autorizada R\$			Despesa Realizada	Diferenças
		Créd. Orçam. e Suplemen.	Créd. Esp. e Extraord.	Total		
3.3.90.36.30	serviços médicos e odontológicos				995,00	
3.3.90.36.99	outros serviços de terceiros – pessoa física				1.200,00	
3.3.90.39.00	Outros Serviços de Terceiros (Pessoa Jurídica)				750.016,97	
3.3.90.39.15	limpeza de veículos				9.413,15	
3.3.90.39.16	manutenção e conservação de bens imóveis				7.777,10	
3.3.90.39.17	manutenção e conservação de máquinas e equipamentos				2.657,00	
3.3.90.39.19	manutenção e conservação de veículos				21.684,60	
3.3.90.39.20	manutenção e conservação de bens móveis de outras naturezas				5.129,00	
3.3.90.39.25	serviços de instalação de máquinas, equipamentos e afins				100,00	
3.3.90.39.28	coleta de lixo e demais resíduos				26.670,69	
3.3.90.39.41	fornecimento de alimentação				30.358,78	
3.3.90.39.43	serviços de energia elétrica				30.939,84	
3.3.90.39.44	serviços de água e esgoto				6.887,30	
3.3.90.39.48	serviços de seleção e treinamento				34.760,00	
3.3.90.39.50	serviços médico-hospitalar, odontológico e laboratorial				513.538,42	
3.3.90.39.59	serviços de áudio, vídeo e foto				240,00	
3.3.90.39.63	serviços gráficos e editoriais				9.074,00	
3.3.90.39.69	seguros em geral				23.082,63	
3.3.90.39.75	multas e infrações de trânsito				2.071,76	
3.3.90.39.77	vigilância ostensiva/monitorada				1.800,00	
3.3.90.39.80	hospedagens				4.025,00	
3.3.90.39.81	serviços bancários				2.164,80	
3.3.90.39.90	serviços de publicidade legal				370,39	
3.3.90.39.99	outros serviços de terceiros – pessoa jurídica				11.652,29	
3.3.90.39.64	Telefonia Fixa e Móvel (Que Não Integrem Pacote de Comunicação De Dados)				5.620,22	
3.3.90.40.00	Serviços de Tecnologia da Informação e Comunicação (TIC) – Pessoa Jurídica				46.667,22	
3.3.90.40.01	Locação de Equipamentos e Softwares				35.699,22	

Município de SÃO BERNARDINO

Competência: 2022

Código	Títulos	Autorizada R\$			Despesa Realizada	Diferenças
		Créd. Orçam. e Suplemen.	Créd. Esp. e Extraord.	Total		
3.3.90.40.02	Desenvolvimento e Manutenção de Software				180,00	
3.3.90.40.03	Hospedagem de Sistemas				5.988,00	
3.3.90.40.09	Manutenção e Conservação de Equipamentos de Tic				4.800,00	
3.3.90.46.00	Auxílio Alimentação				11.000,00	
3.3.90.46.01	auxilio-alimentação em pecúnia				11.000,00	
3.3.90.47.00	Obrigações Tributárias e Contributivas				322,97	
3.3.90.47.18	contribuição previdenciária sobre serviços de terceiros - PF				322,97	
3.3.90.48.00	Outros Auxílios Financeiros a Pessoas Físicas				17.655,00	
3.3.90.48.01	auxilio financeiro a pessoas físicas				17.655,00	
3.3.90.92.00	Despesas de Exercícios Anteriores				12.437,43	
3.3.90.92.32	material de distribuição gratuita				12.437,43	
4.4.90.00.00	Aplicações Diretas	574.494,56	0,00	574.494,56	570.492,81	4.001,75
4.4.90.52.00	Equipamentos e Material Permanente				570.492,81	
4.4.90.52.06	aparelhos e equipamentos de comunicação				998,00	
4.4.90.52.08	aparelhos, equipamentos, utensílios médico-odontológico, laboratorial e hospitalar				6.312,80	
4.4.90.52.12	aparelhos e utensílios domésticos				5.815,79	
4.4.90.52.30	máquinas e equipamentos energéticos				185,80	
4.4.90.52.34	máquinas, utensílios e equipamentos diversos				5.335,42	
4.4.90.52.35	equipamentos de processamento de dados				32.330,00	
4.4.90.52.36	máquinas, instalações e utensílios de escritório				1.700,00	
4.4.90.52.42	mobiliário em geral				1.215,00	
4.4.90.52.52	veículos de tração mecânica				516.600,00	
05001.10.301.02.000052	Manutenção do Bloco da Farmácia Básica	53.750,38	0,00	53.750,38	48.513,44	5.236,94
3.1.90.00.00	Aplicações Diretas	4.329,50	0,00	4.329,50	2.180,12	2.149,38
3.1.90.13.00	Obrigações Patronais				2.180,12	
3.1.90.13.02	contribuições previdenciárias – INSS				2.180,12	
3.3.90.00.00	Aplicações Diretas	49.420,88	0,00	49.420,88	46.333,32	3.087,56



Município de SÃO BERNARDINO

Competência: 2022

Código	Títulos	Autorizada R\$			Despesa Realizada	Diferenças
		Créd. Orçam. e Suplemen.	Créd. Esp. e Extraord.	Total		
3.3.90.30.00	Material de Consumo				45,00	
3.3.90.30.09	material farmacológico				45,00	
3.3.90.32.00	Material, Bens ou Serviço para Distribuição Gratuita				46.158,32	
3.3.90.32.02	medicamentos				46.158,32	
3.3.90.39.00	Outros Serviços de Terceiros (Pessoa Jurídica)				130,00	
3.3.90.39.99	outros serviços de terceiros – pessoa jurídica				130,00	
05001.10.302	Assistência Hospitalar e Ambulatorial	1.604.325,34	0,00	1.604.325,34	1.392.875,15	211.450,19
05001.10.302.02.000051	Manutenção do Blobo de Media e Alta Complexidade	1.604.325,34	0,00	1.604.325,34	1.392.875,15	211.450,19
3.1.71.00.00	Transferência a Consórcios Público	474.564,05	0,00	474.564,05	470.530,16	4.033,89
3.1.71.70.00	Rateio pela Participação em Consórcio Público				470.530,16	
3.1.71.70.01	Participação em Consórcio Público				470.530,16	
3.3.71.00.00	Transferência a Consórcios Público	685.029,15	0,00	685.029,15	685.029,15	0,00
3.3.71.70.00	Rateio pela Participação em Consórcio Público				685.029,15	
3.3.71.70.01	Participação em Consórcio Público				685.029,15	
3.3.90.00.00	Aplicações Diretas	148.441,58	0,00	148.441,58	9.356,00	139.085,58
3.3.90.30.00	Material de Consumo				2.156,00	
3.3.90.30.28	material de proteção e segurança				2.156,00	
3.3.90.39.00	Outros Serviços de Terceiros (Pessoa Jurídica)				7.200,00	
3.3.90.39.79	serviços de apoio administrativo, técnico e operacional				7.200,00	
3.3.93.00.00	Aplicação Direta Decorrente de Operação de Órgãos, Fundos e Entidades dos Orçam. Fiscal e da Segurid	288.412,66	0,00	288.412,66	223.189,74	65.222,92
3.3.93.30.00	Material de Consumo				2.400,00	
3.3.93.30.43	material para reabilitação profissional				2.400,00	
3.3.93.32.00	Material, Bens ou Serviço para Distribuição Gratuita				46.516,60	
3.3.93.32.02	medicamentos				46.516,60	
3.3.93.39.00	Outros Serviços de Terceiros (Pessoa Jurídica)				174.273,14	
3.3.93.39.50	serviços médico-hospitalar, odontológico e laboratorial				174.273,14	
4.4.71.00.00	Transferência a Consórcios Público	7.877,90	0,00	7.877,90	4.770,10	3.107,80

Município de SÃO BERNARDINO

Competência: 2022

Código	Títulos	Autorizada R\$			Despesa Realizada	Diferenças
		Créd. Orçam. e Suplemen.	Créd. Esp. e Extraord.	Total		
4.4.71.70.00	Rateio pela Participação em Consórcio Público				4.770,10	
4.4.71.70.01	Participação em Consórcio Público				4.770,10	
05001.10.304	Vigilância Sanitária	53.467,77	0,00	53.467,77	46.134,84	7.332,93
05001.10.304.02.000053	Manutenção do Bloco da Vigilância Sanitária	53.467,77	0,00	53.467,77	46.134,84	7.332,93
3.1.90.00.00	Aplicações Diretas	44.257,74	0,00	44.257,74	39.254,31	5.003,43
3.1.90.11.00	Vencimentos e Vantagens Fixas (Pessoal Civil)				30.392,90	
3.1.90.11.01	vencimentos e salários				30.392,90	
3.1.90.13.00	Obrigações Patronais				8.861,41	
3.1.90.13.01	FGTS				2.431,42	
3.1.90.13.02	contribuições previdenciárias – INSS				6.429,99	
3.3.90.00.00	Aplicações Diretas	8.232,83	0,00	8.232,83	6.880,53	1.352,30
3.3.90.30.00	Material de Consumo				5.191,03	
3.3.90.30.01	combustíveis e lubrificantes automotivos				2.877,43	
3.3.90.30.17	material de processamento de dados				0,00	
3.3.90.30.22	material de limpeza e produção de higienização				700,80	
3.3.90.30.35	material laboratorial				25,00	
3.3.90.30.39	material para manutenção de veículos				1.408,00	
3.3.90.30.99	outros materiais de consumo				179,80	
3.3.90.39.00	Outros Serviços de Terceiros (Pessoa Jurídica)				1.689,50	
3.3.90.39.17	manutenção e conservação de máquinas e equipamentos				612,00	
3.3.90.39.19	manutenção e conservação de veículos				140,00	
3.3.90.39.59	serviços de áudio, vídeo e foto				30,00	
3.3.90.39.99	outros serviços de terceiros – pessoa jurídica				907,50	
4.4.90.00.00	Aplicações Diretas	977,20	0,00	977,20	0,00	977,20
	<b>Total da Unidade Gestora</b>	<b>6.181.184,33</b>	<b>250.000,00</b>	<b>6.431.184,33</b>	<b>5.796.222,07</b>	<b>634.962,26</b>

Município de SÃO BERNARDINO

Competência: 2022

Código	Títulos	Autorizada R\$			Despesa Realizada	Diferenças
		Créd. Orçam. e Suplemen.	Créd. Esp. e Extraord.	Total		
01001	CAMARA DE VEREADORES	840.000,00	0,00	840.000,00	773.629,67	66.370,33
01001.01	Legislativa	840.000,00	0,00	840.000,00	773.629,67	66.370,33
01001.01.031	Ação Legislativa	840.000,00	0,00	840.000,00	773.629,67	66.370,33
01001.01.031.02.000001	Manutenção da Câmara Municipal de Vereadores	800.000,00	0,00	800.000,00	773.629,67	26.370,33
3.1.90.00.00	Aplicações Diretas	523.000,00	0,00	523.000,00	530.481,36	-7.481,36
3.1.90.11.00	Vencimentos e Vantagens Fixas (Pessoal Civil)				433.450,22	
3.1.90.11.01	vencimentos e salários				415.404,80	
3.1.90.11.43	13º salário				14.341,17	
3.1.90.11.45	férias - abono constitucional				3.704,25	
3.1.90.13.00	Obrigações Patronais				97.031,14	
3.1.90.13.02	contribuições previdenciárias – INSS				97.031,14	
3.3.50.00.00	Transferências a Instituições Privadas sem Fins Lucrativos	12.000,00	0,00	12.000,00	0,00	12.000,00
3.3.90.00.00	Aplicações Diretas	240.000,00	0,00	240.000,00	238.749,31	1.250,69
3.3.90.14.00	Diárias Civil				66.150,06	
3.3.90.14.14	diárias no país – civil				66.150,06	
3.3.90.30.00	Material de Consumo				38.316,52	
3.3.90.30.01	combustíveis e lubrificantes automotivos				945,68	
3.3.90.30.15	material para festividades e homenagens				2.275,00	
3.3.90.30.16	material de expediente				3.031,20	
3.3.90.30.21	material de copa e cozinha				1.213,57	
3.3.90.30.22	material de limpeza e produção de higienização				17.521,71	
3.3.90.30.23	uniformes, tecidos e aviamentos				1.410,00	
3.3.90.30.24	material para manutenção de bens imóveis				4.175,60	
3.3.90.30.25	material para manutenção de bens móveis				2.497,80	
3.3.90.30.31	sementes, mudas de plantas e insumos				671,00	
3.3.90.30.50	bandeiras, flâmulas e insígnias				500,00	
3.3.90.30.99	outros materiais de consumo				4.074,96	

Município de SÃO BERNARDINO

Competência: 2022

Código	Títulos	Autorizada R\$			Despesa Realizada	Diferenças
		Créd. Orçam. e Suplemen.	Créd. Esp. e Extraord.	Total		
3.3.90.33.00	Passagens e Despesas com Locomoção				45.842,74	
3.3.90.33.01	passagens para o país				42.342,74	
3.3.90.33.05	locação de veículo para locomoção - pessoa jurídica				3.500,00	
3.3.90.39.00	Outros Serviços de Terceiros (Pessoa Jurídica)				56.758,21	
3.3.90.39.08	manutenção de software				824,80	
3.3.90.39.16	manutenção e conservação de bens imóveis				8.630,40	
3.3.90.39.43	serviços de energia elétrica				983,78	
3.3.90.39.44	serviços de água e esgoto				432,65	
3.3.90.39.47	serviços de comunicação em geral				750,00	
3.3.90.39.48	serviços de seleção e treinamento				13.900,00	
3.3.90.39.59	serviços de áudio, vídeo e foto				3.470,00	
3.3.90.39.81	serviços bancários				52,38	
3.3.90.39.88	serviços de publicidade e propaganda				11.469,00	
3.3.90.39.99	outros serviços de terceiros – pessoa jurídica				15.580,00	
3.3.90.39.64	Telefonia Fixa e Móvel (Que Não Integrem Pacote de Comunicação De Dados)				665,20	
3.3.90.40.00	Serviços de Tecnologia da Informação e Comunicação (TIC) – Pessoa Jurídica				31.681,78	
3.3.90.40.01	Locação de Equipamentos e Softwares				28.237,64	
3.3.90.40.02	Desenvolvimento e Manutenção de Software				1.644,14	
3.3.90.40.99	Outros Serviços de Tecnologia da Informação e Comunicação				1.800,00	
4.4.90.00.00	Aplicações Diretas	25.000,00	0,00	25.000,00	4.399,00	20.601,00
4.4.90.52.00	Equipamentos e Material Permanente				4.399,00	
4.4.90.52.33	equipamentos para áudio, vídeo e foto				1.599,00	
4.4.90.52.42	mobiliário em geral				2.800,00	
01001.01.031.02.000007	Manutenção da Câmara de Vereadores Mirim	40.000,00	0,00	40.000,00	0,00	40.000,00
3.1.90.00.00	Aplicações Diretas	20.000,00	0,00	20.000,00	0,00	20.000,00
3.3.90.00.00	Aplicações Diretas	20.000,00	0,00	20.000,00	0,00	20.000,00
	<b>Total da Unidade Gestora</b>	<b>840.000,00</b>	<b>0,00</b>	<b>840.000,00</b>	<b>773.629,67</b>	<b>66.370,33</b>

## Comparativo da Despesa Autorizada com a Realizada - Anexo 11

Município de SÃO BERNARDINO

Competência: 2022

Código	Títulos	Autorizada R\$			Despesa Realizada	Diferenças
		Créd. Orçam. e Suplemen.	Créd. Esp. e Extraord.	Total		
	Total Geral	35.596.448,99	1.407.523,78	37.003.972,77	28.120.099,85	8.883.872,92



**BALANÇO ORÇAMENTÁRIO - ANEXO 12**  
**ORÇAMENTOS FISCAL E DA SEGURIDADE SOCIAL**

Município de SÃO BERNARDINO

Competência: 06/2022

	Previsão Inicial	Previsão Atualizada	Receitas Realizadas	Saldo
	(a)	(b)	(c)	(d)=(c-b)
<b>RECEITAS ORÇAMENTÁRIAS</b>	19.838.420,00	19.838.420,00	28.783.880,49	8.945.460,49
<b>Receitas Correntes (I)</b>	19.838.420,00	19.838.420,00	23.548.358,22	3.709.938,22
Impostos, Taxas e Contribuições de Melhorias	643.690,00	643.690,00	760.570,54	116.880,54
Receitas de Contribuições	50.000,00	50.000,00	50.252,84	252,84
Receita Patrimonial	71.730,00	71.730,00	607.262,49	535.532,49
Receita Agropecuária	0,00	0,00	0,00	0,00
Receita Industrial	0,00	0,00	0,00	0,00
Receita de Serviços	216.500,00	216.500,00	201.408,82	-15.091,18
Transferências Correntes	18.854.500,00	18.854.500,00	21.902.613,09	3.048.113,09
Outras Receitas Correntes	2.000,00	2.000,00	26.250,44	24.250,44
<b>Receitas de Capital (II)</b>	0,00	0,00	5.235.522,27	5.235.522,27
Operações de Crédito	0,00	0,00	0,00	0,00
Alienação de Bens	0,00	0,00	838.050,00	838.050,00
Amortização de Empréstimos	0,00	0,00	0,00	0,00
Transferências de Capital	0,00	0,00	4.397.472,27	4.397.472,27
Outras Receitas de Capital	0,00	0,00	0,00	0,00
<b>RECEITAS INTRA-ORÇAMENTÁRIAS (III)</b>	0,00	0,00	0,00	0,00
<b>SUBTOTAL DAS RECEITAS (IV) = (I + II + III)</b>	19.838.420,00	19.838.420,00	28.783.880,49	8.945.460,49
<b>Operações de Crédito / Refinanciamento (V)</b>	0,00	0,00	0,00	0,00
<b>Operações de Crédito Internas</b>	0,00	0,00	0,00	0,00
Mobiliária	0,00	0,00	0,00	0,00
Contratual	0,00	0,00	0,00	0,00
<b>Operações de Crédito Externas</b>	0,00	0,00	0,00	0,00
Mobiliária	0,00	0,00	0,00	0,00
Contratual	0,00	0,00	0,00	0,00
<b>SUBTOTAL COM REFINANCIAMENTO (VI) = IV + V)</b>	19.838.420,00	19.838.420,00	28.783.880,49	8.945.460,49
<b>DÉFICIT (VII)</b>				
<b>TOTAL (VIII = VI + VII)</b>	19.838.420,00	19.838.420,00	28.783.880,49	8.945.460,49
<b>Saldos de Exercícios Anteriores</b>				
<b>Recursos Arrecadados em Exercícios Anteriores</b>	0,00	0,00	0,00	0,00
<b>Superávit Financeiro</b>		3.543.484,01		
<b>Reabertura de créditos adicionais</b>		0,00		



**BALANÇO ORÇAMENTÁRIO - ANEXO 12**  
**ORÇAMENTOS FISCAL E DA SEGURIDADE SOCIAL**

Município de SÃO BERNARDINO

Competência: 06/2022

	Dotação Inicial (e)	Dotação Atualizada (f)	Despesas Empenhadas (g)	Despesas Liquidadas (h)	Despesas Pagas (i)	Saldo da Dotação (j) = (f-g)
<b>DESPESAS ORÇAMENTÁRIAS</b>	19.748.420,00	36.913.972,77	28.120.099,85	25.923.628,40	25.910.329,27	8.793.872,92
<b>Despesas Correntes (IX)</b>	18.766.860,72	22.212.036,72	20.083.475,28	19.827.659,87	19.814.360,74	2.128.561,44
Pessoal e Encargos Sociais	9.587.653,00	11.204.214,53	10.525.830,66	10.525.830,66	10.525.830,66	678.383,87
Juros e Encargos da Dívida	0,00	0,00	0,00	0,00	0,00	0,00
Outras Despesas Correntes	9.179.207,72	11.007.822,19	9.557.644,62	9.301.829,21	9.288.530,08	1.450.177,57
<b>Despesas de Capital (X)</b>	981.559,28	14.701.936,05	8.036.624,57	6.095.968,53	6.095.968,53	6.665.311,48
Investimentos	981.559,28	14.701.936,05	8.036.624,57	6.095.968,53	6.095.968,53	6.665.311,48
Inversões Financeiras	0,00	0,00	0,00	0,00	0,00	0,00
Amortização da Dívida(*)	0,00	0,00	0,00	0,00	0,00	0,00
<b>Reserva de Contingência (XI)</b>	90.000,00	90.000,00				90.000,00
<b>DESPESAS INTRA-ORÇAMENTÁRIAS (XII)</b>	0,00	0,00	0,00	0,00	0,00	0,00
<b>SUBTOTAL DAS DESPESAS (XIII) = (IX + X + XI + XII)</b>	19.838.420,00	37.003.972,77	28.120.099,85	25.923.628,40	25.910.329,27	8.883.872,92
<b>Superávit (XIV)</b>			663.780,64			-663.780,64
<b>TOTAL (XV = XIII + XIV)</b>	19.838.420,00	37.003.972,77	28.783.880,49	25.923.628,40	25.910.329,27	8.220.092,28
Reserva do RPPS	0,00	0,00				0,00

(\*) Incluída a Amortização da Dívida/Refinanciamento

## AMORTIZAÇÃO DA DÍVIDA / REFINANCIAMENTO

Município de SÃO BERNARDINO

Competência: 06/2022

	Despesa Empenhada	Despesa Liquidada	Despesa Paga
Amortização da Dívida Interna	0,00	0,00	0,00
Dívida Mobiliária	0,00	0,00	0,00
Outras Dívidas	0,00	0,00	0,00
Amortização da Dívida Externa	0,00	0,00	0,00
Dívida Mobiliária	0,00	0,00	0,00
Outras Dívidas	0,00	0,00	0,00
<b>TOTAL</b>	<b>0,00</b>	<b>0,00</b>	<b>0,00</b>



Município de SÃO BERNARDINO

Competência: 06/2022

	Inscritos		Liquidados	Pagos	Cancelados	Saldo
	Em Exercícios Anteriores	Em 31 de Dezembro do Exercício Anterior				
	(a)	(b)	(c)	(d)	(e)	(f) = (a+b-d-e)
<b>Despesas Correntes</b>	52.250,00	248.191,83	172.798,83	172.798,83	80.930,00	46.713,00
Pessoal e Encargos Sociais	0,00	0,00	0,00	0,00	0,00	0,00
Juros e Encargos da Dívida	0,00	0,00	0,00	0,00	0,00	0,00
Outras Despesas Correntes	52.250,00	248.191,83	172.798,83	172.798,83	80.930,00	46.713,00
<b>Despesas de Capital</b>	0,00	2.903.594,72	2.578.694,06	2.578.694,06	322.829,90	2.070,76
Investimentos	0,00	2.903.594,72	2.578.694,06	2.578.694,06	322.829,90	2.070,76
Inversões Financeiras	0,00	0,00	0,00	0,00	0,00	0,00
Amortização da Dívida	0,00	0,00	0,00	0,00	0,00	0,00
<b>TOTAL</b>	52.250,00	3.151.786,55	2.751.492,89	2.751.492,89	403.759,90	48.783,76

## EXECUÇÃO DOS RESTOS A PAGAR PROCESSADOS

Município de SÃO BERNARDINO

Competência: 06/2022

	Inscritos		Pagos	Cancelados	Saldo
	Em Exercícios Anteriores	Em 31 de Dezembro do Exercício Anterior			
	(a)	(b)			
Despesas Correntes	5.500,00	6.921,41	6.921,41	0,00	5.500,00
Pessoal e Encargos Sociais	0,00	0,00	0,00	0,00	0,00
Juros e Encargos da Dívida	0,00	0,00	0,00	0,00	0,00
Outras Despesas Correntes	5.500,00	6.921,41	6.921,41	0,00	5.500,00
Despesas de Capital	0,00	0,00	0,00	0,00	0,00
Investimentos	0,00	0,00	0,00	0,00	0,00
Inversões Financeiras	0,00	0,00	0,00	0,00	0,00
Amortização da Dívida	0,00	0,00	0,00	0,00	0,00
<b>TOTAL</b>	<b>5.500,00</b>	<b>6.921,41</b>	<b>6.921,41</b>	<b>0,00</b>	<b>5.500,00</b>



## BALANÇO FINANCEIRO - ANEXO 13

Município de SÃO BERNARDINO

Competência: 06/2022

## INGRESSOS

	Exercício Atual	Exercício Anterior
<b>Receita Orçamentária (I)</b>	28.783.880,49	20.541.876,51
Ordinária	13.861.995,18	9.705.775,13
Vinculada	14.921.885,31	10.836.101,38
<b>Transferências Financeiras Recebidas (II)</b>	4.642.215,87	4.083.011,32
Transferências Recebidas para a Execução Orçamentária	4.642.215,87	4.083.011,32
Transferências Recebidas Independentes da Execução Orçamentária	0,00	0,00
Transferências Recebidas para Aporte de recursos para o RPPS	0,00	0,00
<b>Recebimentos Extraorçamentários (III)</b>	3.789.362,97	4.361.628,92
Inscrição de Restos a Pagar Não Processados	2.196.471,45	3.151.786,55
Inscrição de Restos a Pagar Processados	13.299,13	6.921,41
Depósitos Restituíveis e Valores Vinculados	1.579.592,39	1.202.920,96
Outros Recebimentos Extraorçamentários	0,00	0,00
<b>Saldo do Exercício Anterior (IV)</b>	5.100.815,18	3.292.678,01
Caixa e Equivalentes de Caixa	5.100.815,18	3.292.678,01
Depósitos Restituíveis e Valores Vinculados	0,00	0,00
Investimentos e aplicações temporárias a curto prazo	0,00	0,00
Investimentos e aplicações temporárias a longo prazo	0,00	0,00
<b>TOTAL(V) = (I + II + III + IV)</b>	<b>42.316.274,51</b>	<b>32.279.194,76</b>





## BALANÇO FINANCEIRO - ANEXO 13

Município de SÃO BERNARDINO

Competência: 06/2022

## DISPÊNDIOS

	Exercício Atual	Exercício Anterior
Despesa Orçamentária (VI)	28.120.099,85	21.740.032,79
Ordinária	11.434.639,51	9.002.139,99
Vinculada	16.685.460,34	12.737.892,80
Transferências Financeiras Concedidas (VII)	4.642.215,87	4.083.011,32
Transferências Concedidas para a Execução Orçamentária	4.642.215,87	4.083.011,32
Transferências Concedidas Independentes da Execução Orçamentária	0,00	0,00
Transferências Concedidas para Aporte de recursos para o RPPS	0,00	0,00
Pagamentos Extraorçamentários (VIII)	4.338.006,69	1.355.335,47
Pagamentos de Restos a Pagar Não Processados	2.751.492,89	147.989,95
Pagamentos de Restos a Pagar Processados	6.921,41	4.424,56
Depósitos Restituíveis e Valores Vinculados	1.579.592,39	1.202.920,96
Outros Pagamentos Extraorçamentários	0,00	0,00
Saldo para o Exercício Seguinte (IX)	5.215.952,10	5.100.815,18
Caixa e Equivalentes de Caixa	5.214.088,86	5.100.815,18
Depósitos Restituíveis e Valores Vinculados	1.863,24	0,00
Investimentos e aplicações temporárias a curto prazo	0,00	0,00
<b>Investimentos e aplicações temporárias a longo prazo</b>	<b>0,00</b>	
<b>TOTAL(X) = (VI + VII + VIII + IX)</b>	<b>42.316.274,51</b>	<b>32.279.194,76</b>




**Município de SÃO BERNARDINO**

Receitas Orçamentárias segundo as Fontes de Recursos - Anexo 1 ao Balanço Financeiro

Competência: 06/2022

Código	Especificação	Valor
<b>6.2.1.2.0.00.00</b>	<b>RECEITA REALIZADA - RECURSOS ORDINÁRIOS</b>	
	00 - Recursos Ordinários	13.865.494,88
	<b>Total das Receitas Orçamentárias - Recursos Ordinários (I)</b>	<b>13.865.494,88</b>
<b>6.2.1.2.0.00.00</b>	<b>RECEITA ORÇAMENTÁRIAS - RECURSOS VINCULADOS</b>	
	01 - Receitas de Impostos e Transf de Impostos: Educação	5.051.444,84
	02 - Receitas de Impostos e Transf de impostos: Saúde	3.038.329,69
	07 - Contribuição de Intervenção no Domínio Econômico - CIDE	7.029,69
	08 - Contribuição para o Custeio dos Serviços de Iluminação Pública - COSIP	50.252,84
	10 - Convênio de Trânsito - Militar	7.923,46
	11 - Convênio de Trânsito - Civil	9.193,57
	12 - Convênio de Trânsito - Prefeitura	11.502,76
	18 - Transf. do FUNDEF/FUNDEB - (aplic. remuneração dos prof. do Magist. em efet exercício na Ed. Bá	1.566.166,71
	19 - Transferências do FUNDEF/FUNDEB - (aplicação em outras despesas da Educação Básica)	678.676,15
	34 - Transferências de Convênios – União/Outros (não relacionados à educação/saúde/assistência socia	46,40
	35 - Transferências do Sistema Único de Assistência Social – SUAS/União	224.630,04
	36 - Salário-Educação	221.663,65
	38 - Transferências do Sistema Único de Saúde – SUS/União	678.504,68
	39 - Fundo Especial do Petróleo e Transferências Decorrentes de Compensação Financeira pela Exploraç	292.910,23
	42 - Outras Transferências Legais e Constitucionais – União	789,44
	43 - Recursos do Programa Nacional de Alimentação Escolar - PNAE	32.015,34
	44 - Recursos do Programa Nacional de Apoio ao Transporte Escolar - PNATE	36.583,02
	50 - Cessão onerosa - Lei nº 13.885/201	143.917,78
	54 - Transferências provenientes do Governo Federal destinadas ao vencimento dos agentes comunitário	151.319,94
	55 - Assistência Financeira Transporte Coletivo – Art. 5º, inciso IV - EC nº 123/2022	2.494,91
	62 - Transferências de Convênios – Estado/Educação	318.717,84
	65 - Transferências do Sistema Único de Assistência Social –	139.929,66



**Município de SÃO BERNARDINO**

Receitas Orçamentárias segundo as Fontes de Recursos - Anexo 1 ao Balanço Financeiro

Competência: 06/2022

SUAS/Estado	139.929,66
67 - Transferências do Sistema Único de Saúde – SUS/Estado	209.844,59
68 - Outras Transferências Legais e Constitucionais - Estado	4.222.794,29
76 - Emendas Parlamentares Individuais - Transferência especial (Inciso I do art. 1º EC 105/2019)	263.183,86
77 - Emendas de bancada de Parlamentares (EC nº 100/2019)	367.391,56
79 - Emendas Parlamentares Impositivas - Transferências do Estado	293.344,81
87 - Alienações de Bens destinados a Programas da Educação Básica	31.700,00
88 - Alienações de Bens destinados a Programas de Saúde	65.812,14
89 - Alienações de Bens destinados a Outros Programas	757.662,52
<b>Total das Receitas Orçamentárias - Recursos Vinculados (II)</b>	<b>18.875.776,41</b>
<b>TOTAL GERAL (I + II)</b>	<b>32.741.271,29</b>




**Município de SÃO BERNARDINO**

Deduções da Receita Orçamentária segundo as Fontes de Recurso - Anexo 2 ao Balanço Financeiro

Competência: 06/2022

<b>Código</b>	<b>Especificação</b>	<b>Valor</b>
<b>6.2.1.3.0.00.00</b>	<b>DEDUÇÃO RECEITA REALIZADA - RECURSOS ORDINÁRIOS</b>	
	00 - Recursos Ordinários	3.499,70
	<b>Total das Deduções de Receitas Orçamentárias - Recursos Ordinários (I)</b>	<b>3.499,70</b>
<b>6.2.1.3.0.00.00</b>	<b>DEDUÇÃO RECEITA ORÇAMENTÁRIAS - RECURSOS VINCULADOS</b>	
	01 - Receitas de Impostos e Transf de Impostos: Educação	3.901.396,20
	02 - Receitas de Impostos e Transf de impostos: Saúde	813,60
	34 - Transferências de Convênios – União/Outros (não relacionados à educação/saúde/assistência socia	46,40
	42 - Outras Transferências Legais e Constitucionais – União	789,44
	55 - Assistência Financeira Transporte Coletivo – Art. 5º, inciso IV - EC nº 123/2022	494,88
	68 - Outras Transferências Legais e Constitucionais - Estado	50.350,58
	<b>Total das Deduções de Receitas Orçamentárias - Recursos Vinculados (II)</b>	<b>3.953.891,10</b>
	<b>TOTAL GERAL (I + II)</b>	<b>3.957.390,80</b>




**Município de SÃO BERNARDINO**

Despesas Orçamentárias segundo as Fontes de Recurso - Anexo 3 ao Balanço Financeiro

Competência: 06/2022

Código	Especificação	Valor
<b>6.2.2.1.3.00.00</b>	<b>DESPESAS ORÇAMENTÁRIAS - RECURSOS ORDINÁRIOS</b>	
	00 - Recursos Ordinários	11.434.639,51
	<b>Total das Despesas Orçamentárias - Recursos Ordinários (I)</b>	<b>11.434.639,51</b>
<b>6.2.2.1.3.00.00</b>	<b>DESPESAS ORÇAMENTÁRIAS - RECURSOS VINCULADOS</b>	
	00 - Recursos Ordinários	773.629,67
	01 - Receitas de Impostos e Transf de Impostos: Educação	1.842.284,70
	02 - Receitas de Impostos e Transf de impostos: Saúde	3.701.829,45
	07 - Contribuição de Intervenção no Domínio Econômico - CIDE	65,21
	08 - Contribuição para o Custeio dos Serviços de Iluminação Pública - COSIP	47.684,33
	10 - Convênio de Trânsito - Militar	10.967,89
	11 - Convênio de Trânsito - Civil	7.881,50
	12 - Convênio de Trânsito - Prefeitura	27.370,63
	18 - Transf. do FUNDEF/FUNDEB - (aplic. remuneração dos prof. do Magist. em efet exercício na Ed. Bá	1.699.084,28
	19 - Transferências do FUNDEF/FUNDEB - (aplicação em outras despesas da Educação Básica)	489.385,31
	34 - Transferências de Convênios – União/Outros (não relacionados à educação/saúde/assistência socia	9.086,64
	35 - Transferências do Sistema Único de Assistência Social – SUAS/União	234.850,65
	36 - Salário-Educação	237.444,63
	38 - Transferências do Sistema Único de Saúde – SUS/União	902.893,87
	39 - Fundo Especial do Petróleo e Transferências Decorrentes de Compensação Financeira pela Exploraç	161.933,46
	42 - Outras Transferências Legais e Constitucionais – União	535,91
	43 - Recursos do Programa Nacional de Alimentação Escolar - PNAE	32.000,14
	44 - Recursos do Programa Nacional de Apoio ao Transporte Escolar - PNATE	56.817,00
	50 - Cessão onerosa - Lei nº 13.885/201	138.428,11
	54 - Transferências provenientes do Governo Federal destinadas ao vencimento dos agentes comunitário	133.059,24
	55 - Assistência Financeira Transporte Coletivo – Art. 5º, inciso IV - EC nº 123/2022	24,72
	62 - Transferências de Convênios – Estado/Educação	333.337,77
	64 - Transferências de Convênios – Estado/Outros (não relacionados	13.841,92





**Município de SÃO BERNARDINO**

Despesas Orçamentárias segundo as Fontes de Recurso - Anexo 3 ao Balanço Financeiro

Competência: 06/2022

à educação/saúde/assistência socia	13.841,92
65 - Transferências do Sistema Único de Assistência Social – SUAS/Estado	159.628,88
67 - Transferências do Sistema Único de Saúde – SUS/Estado	104.259,18
68 - Outras Transferências Legais e Constitucionais - Estado	3.570.773,77
76 - Emendas Parlamentares Individuais - Transferência especial (Inciso I do art. 1º EC 105/2019)	223.120,65
77 - Emendas de bancada de Parlamentares (EC nº 100/2019)	366.177,73
78 - Emendas Parlamentares Individuais - Transferência com finalidade definida (Inciso II do art. 1º	70,92
79 - Emendas Parlamentares Impositivas - Transferências do Estado	603.689,12
88 - Alienações de Bens destinados a Programas de Saúde	63.303,06
89 - Alienações de Bens destinados a Outros Programas	740.000,00
<b>Total das Despesas Orçamentárias - Recursos Vinculados (II)</b>	<b>16.685.460,34</b>
<b>TOTAL GERAL (I + II)</b>	<b>28.120.099,85</b>




**Município de SÃO BERNARDINO**

Saldo do exercício anterior - Caixa e equivalente de caixa - Anexo 4.1 ao Balanço Financeiro

Competência: 06/2022

Código	Especificação	Valor
<b>1.1.1.0.0.00.00</b>	<b>CAIXA E EQUIVALENTES DE CAIXA - RECURSOS ORDINÁRIOS</b>	
	00 - Recursos Ordinários	2.145.983,06
	<b>Total de Caixa e Equivalentes de Caixa - Recursos Ordinários (I)</b>	<b>2.145.983,06</b>
<b>1.1.1.0.0.00.00</b>	<b>CAIXA E EQUIVALENTES DE CAIXA - RECURSOS VINCULADOS</b>	
	02 - Receitas de Impostos e Transf de impostos: Saúde	31.387,41
	07 - Contribuição de Intervenção no Domínio Econômico - CIDE	4.510,68
	08 - Contribuição para o Custeio dos Serviços de Iluminação Pública - COSIP	3.108,73
	10 - Convênio de Trânsito - Militar	16.813,57
	11 - Convênio de Trânsito - Civil	28.170,01
	12 - Convênio de Trânsito - Prefeitura	18.346,04
	18 - Transf. do FUNDEF/FUNDEB - (aplic. remuneração dos prof. do Magist. em efet exercício na Ed. Bá	3.982,80
	19 - Transferências do FUNDEF/FUNDEB - (aplicação em outras despesas da Educação Básica)	2.276,67
	34 - Transferências de Convênios – União/Outros (não relacionados à educação/saúde/assistência socia	9.086,64
	35 - Transferências do Sistema Único de Assistência Social – SUAS/União	85.068,08
	36 - Salário-Educação	90.124,16
	37 - Outras Transferências do Fundo Nacional de Desenvolvimento da Educação – FNDE (não repassadas p	2.564,96
	38 - Transferências do Sistema Único de Saúde – SUS/União	444.875,13
	39 - Fundo Especial do Petróleo e Transferências Decorrentes de Compensação Financeira pela Exploraç	47.163,33
	42 - Outras Transferências Legais e Constitucionais – União	535,91
	43 - Recursos do Programa Nacional de Alimentação Escolar - PNAE	1.937,48
	44 - Recursos do Programa Nacional de Apoio ao Transporte Escolar - PNATE	25.569,00
	62 - Transferências de Convênios – Estado/Educação	190.548,74
	64 - Transferências de Convênios – Estado/Outros (não relacionados à educação/saúde/assistência socia	13.841,92
	65 - Transferências do Sistema Único de Assistência Social – SUAS/Estado	143.644,93
	67 - Transferências do Sistema Único de Saúde – SUS/Estado	128.151,43
	68 - Outras Transferências Legais e Constitucionais - Estado	501.348,87



**Município de SÃO BERNARDINO**

Saldo do exercício anterior - Caixa e equivalente de caixa - Anexo 4.1 ao Balanço Financeiro

Competência: 06/2022

76 - Emendas Parlamentares Individuais - Transferência especial (Inciso I do art. 1º EC 105/2019)	455.895,63
77 - Emendas de bancada de Parlamentares (EC nº 100/2019)	2.081,25
79 - Emendas Parlamentares Impositivas - Transferências do Estado	703.153,37
88 - Alienações de Bens destinados a Programas de Saúde	5,06
89 - Alienações de Bens destinados a Outros Programas	640,32
<b>Total de Caixa e Equivalentes de Caixa - Recursos Vinculados (II)</b>	<b>2.954.832,12</b>
<b>TOTAL GERAL (I + II)</b>	<b>5.100.815,18</b>





**Município de SÃO BERNARDINO**

Saldo do exercício anterior - Depósitos restituíveis e valores vinculados - Anexo 4.2 ao Balanço Financeiro

Competência: 06/2022

<b>Código</b>	<b>Especificação</b>	<b>Valor</b>
1.1.3.0.0.00.00, F	<b>DEPÓSITOS RESTITUÍVEIS E VALORES VINCULADOS - RECURSOS ORDINÁRIOS</b>	
	<b>Total de Depósitos Restituíveis e Valores Vinculados - Recursos Ordinários (I)</b>	
1.1.3.0.0.00.00, F	<b>DEPÓSITOS RESTITUÍVEIS E VALORES VINCULADOS - RECURSOS VINCULADOS</b>	
	<b>Total de Depósitos Restituíveis e Valores Vinculados - Recursos Vinculados (II)</b>	
	<b>TOTAL GERAL (I + II)</b>	





**Município de SÃO BERNARDINO**

Saldo para o exercício anterior - Investimentos e aplicações temporárias a curto prazo, segundo as Fontes de Recursos - Anexo 4.3 ao Balanço Financeiro.

Competência: 06/2022

<b>Código</b>	<b>Especificação</b>	<b>Valor</b>
1.1.4.0.0.00.00, F	<b>INVESTIMENTOS E APLIC TEMPORARIAS CURTO PRAZO - RECURSOS ORDINÁRIOS</b>	
	<b>Total de Investimentos e Aplic. Temporários de Curto Prazo - Recursos Ordinários (I)</b>	
1.1.4.0.0.00.00, F	<b>INVESTIMENTOS E APLIC TEMPORARIAS CURTO PRAZO - RECURSOS VINCULADOS</b>	
	<b>Total de Investimentos e Aplic. Temporários de Curto Prazo - Recursos Vinculados (II)</b>	
	<b>TOTAL GERAL (I + II)</b>	




**Município de SÃO BERNARDINO**

Saldo para o exercício seguinte - Caixa e equivalente de caixa - Anexo 5.1 ao Balanço Financeiro

Competência: 06/2022

Código	Especificação	Valor
<b>1.1.1.0.0.00.00</b>	<b>CAIXA E EQUIVALENTES DE CAIXA - RECURSOS ORDINÁRIOS</b>	
	00 - Recursos Ordinários	2.975.867,66
	<b>Total de Caixa e Equivalentes de Caixa - Recursos Ordinários (I)</b>	<b>2.975.867,66</b>
<b>1.1.1.0.0.00.00</b>	<b>CAIXA E EQUIVALENTES DE CAIXA - RECURSOS VINCULADOS</b>	
	01 - Receitas de Impostos e Transf de Impostos: Educação	96.976,98
	02 - Receitas de Impostos e Transf de impostos: Saúde	35.444,62
	07 - Contribuição de Intervenção no Domínio Econômico - CIDE	7.281,94
	08 - Contribuição para o Custeio dos Serviços de Iluminação Pública - COSIP	8.887,87
	10 - Convênio de Trânsito - Militar	16.700,93
	11 - Convênio de Trânsito - Civil	29.482,08
	12 - Convênio de Trânsito - Prefeitura	2.478,17
	19 - Transferências do FUNDEF/FUNDEB - (aplicação em outras despesas da Educação Básica)	62.858,62
	35 - Transferências do Sistema Único de Assistência Social – SUAS/União	75.422,07
	36 - Salário-Educação	79.447,03
	37 - Outras Transferências do Fundo Nacional de Desenvolvimento da Educação – FNDE (não repassadas p	2.564,96
	38 - Transferências do Sistema Único de Saúde – SUS/União	104.627,39
	39 - Fundo Especial do Petróleo e Transferências Decorrentes de Compensação Financeira pela Exploraç	178.140,10
	43 - Recursos do Programa Nacional de Alimentação Escolar - PNAE	1.952,68
	44 - Recursos do Programa Nacional de Apoio ao Transporte Escolar - PNATE	5.335,02
	50 - Cessão onerosa - Lei nº 13.885/201	5.489,67
	54 - Transferências provenientes do Governo Federal destinadas ao vencimento dos agentes comunitário	19.096,31
	55 - Assistência Financeira Transporte Coletivo – Art. 5º, inciso IV - EC nº 123/2022	1.975,31
	62 - Transferências de Convênios – Estado/Educação	175.928,81
	65 - Transferências do Sistema Único de Assistência Social – SUAS/Estado	123.879,83
	67 - Transferências do Sistema Único de Saúde – SUS/Estado	233.847,84
	68 - Outras Transferências Legais e Constitucionais - Estado	676.294,91
	76 - Emendas Parlamentares Individuais - Transferência especial (Inciso I	45.958,84



**Município de SÃO BERNARDINO**

Saldo para o exercício seguinte - Caixa e equivalente de caixa - Anexo 5.1 ao Balanço Financeiro

Competência: 06/2022

do art. 1º EC 105/2019)	45.958,84
77 - Emendas de bancada de Parlamentares (EC nº 100/2019)	3.012,73
79 - Emendas Parlamentares Impositivas - Transferências do Estado	192.619,51
87 - Alienações de Bens destinados a Programas da Educação Básica	31.700,00
88 - Alienações de Bens destinados a Programas de Saúde	2.514,14
89 - Alienações de Bens destinados a Outros Programas	18.302,84
<b>Total de Caixa e Equivalentes de Caixa - Recursos Vinculados (II)</b>	<b>2.238.221,20</b>
<b>TOTAL GERAL (I + II)</b>	<b>5.214.088,86</b>




**Município de SÃO BERNARDINO**

Saldo para o exercício seguinte - Depósitos restituíveis e valores vinculados - Anexo 5.2 ao Balanço Financeiro

Competência: 06/2022

<b>Código</b>	<b>Especificação</b>	<b>Valor</b>
<b>1.1.3.0.0.00.00, F</b>	<b>DEPÓSITOS RESTITUÍVEIS E VALORES VINCULADOS - RECURSOS ORDINÁRIOS</b>	
	00 - Recursos Ordinários	1.580,89
	<b>Total de Depósitos Restituíveis e Valores Vinculados - Recursos Ordinários (I)</b>	<b>1.580,89</b>
<b>1.1.3.0.0.00.00, F</b>	<b>DEPÓSITOS RESTITUÍVEIS E VALORES VINCULADOS - RECURSOS VINCULADOS</b>	
	01 - Receitas de Impostos e Transf de Impostos: Educação	225,88
	02 - Receitas de Impostos e Transf de impostos: Saúde	-112,94
	18 - Transf. do FUNDEF/FUNDEB - (aplic. remuneração dos prof. do Magist. em efet exercício na Ed. Bá	-225,88
	38 - Transferências do Sistema Único de Saúde – SUS/União	948,55
	54 - Transferências provenientes do Governo Federal destinadas ao vencimento dos agentes comunitário	-835,61
	77 - Emendas de bancada de Parlamentares (EC nº 100/2019)	282,35
	<b>Total de Depósitos Restituíveis e Valores Vinculados - Recursos Vinculados (II)</b>	<b>282,35</b>
	<b>TOTAL GERAL (I + II)</b>	<b>1.863,24</b>





**Município de SÃO BERNARDINO**

Saldo para o exercício seguinte - Investimentos e aplicações temporárias a curto prazo, segundo as Fontes de Recursos - Anexo 5.3 ao Balanço Financeiro.

Competência: 06/2022

<b>Código</b>	<b>Especificação</b>	<b>Valor</b>
1.1.4.0.0.00.00, F	<b>INVESTIMENTOS E APLIC TEMPORARIAS CURTO PRAZO - RECURSOS ORDINÁRIOS</b>	
	<b>Total de Investimentos e Aplic. Temporários de Curto Prazo - Recursos Ordinários (I)</b>	
1.1.4.0.0.00.00, F	<b>INVESTIMENTOS E APLIC TEMPORARIAS CURTO PRAZO - RECURSOS VINCULADOS</b>	
	<b>Total de Investimentos e Aplic. Temporários de Curto Prazo - Recursos Vinculados (II)</b>	
	<b>TOTAL GERAL (I + II)</b>	



Município de SÃO BERNARDINO

Competência: 06/2022

<b>ATIVO</b>	<b>Exercício Atual</b>	<b>Exercício Anterior</b>
<b>ATIVO CIRCULANTE</b>		
Caixa e Equivalentes de Caixa	5.214.088,86	5.100.815,18
Créditos a Curto Prazo	212.404,71	212.404,71
Créditos Tributários a Receber	212.404,71	212.404,71
Clientes	0,00	0,00
Créditos de Transferências a Receber	0,00	0,00
Empréstimos e Financiamentos Concedidos	0,00	0,00
Dívida Ativa Tributária	0,00	0,00
Dívida Ativa Não Tributária	0,00	0,00
(-) Ajuste de Perdas de Créditos a Curto Prazo	0,00	0,00
Demais Créditos e Valores a Curto Prazo	15.710,21	12.043,90
Investimentos e Aplicações Temporárias a Curto Prazo	0,00	0,00
Títulos e valores mobiliários	0,00	0,00
Investimento do RPPS	0,00	0,00
Aplicação temporária em metais preciosos	0,00	0,00
Aplicações em segmentos de Imóveis	0,00	0,00
Investimento e aplicações temporárias de curto prazo - RPPS	0,00	0,00
(-) Ajustes de Perdas e Investimentos de aplicações temporários	0,00	0,00
Estoques	0,00	0,00
<b>Ativo Não Circulante Mantido Para Venda</b>	<b>0,00</b>	<b>0,00</b>
Ativo biológico	0,00	0,00
<b>Variação Patrimoniais Diminutivas Pagas Antecipadamente</b>	<b>21.261,77</b>	<b>15.906,18</b>
<b>Total do Ativo Circulante</b>	<b>5.463.465,55</b>	<b>5.341.169,97</b>
<b>ATIVO NÃO CIRCULANTE</b>		
Ativo Realizável a Longo Prazo	472.783,04	386.504,25
Créditos a Longo Prazo	472.783,04	386.504,25
Créditos Tributários a Receber	0,00	0,00
Clientes	0,00	0,00

Município de SÃO BERNARDINO

Competência: 06/2022

Empréstimos e Financiamentos Concedidos	0,00	0,00
Dívida Ativa Tributária	206.222,67	152.997,23
Dívida Ativa Não Tributária	266.560,37	233.507,02
Créditos previdenciários do RPPS	0,00	0,00
Créditos de Transferências a receber a longo prazo	0,00	
Outros créditos a longo prazo	0,00	0,00
(-) Ajuste de Perdas de Créditos a Longo Prazo	0,00	0,00
Demais Créditos e Valores a Longo Prazo	0,00	0,00
Investimentos e Aplicações Temporárias a Longo Prazo	0,00	0,00
Estoques	0,00	0,00
Ativo biológico	0,00	
VPD Pagas Antecipadamente	0,00	0,00
Investimentos	0,00	0,00
Participações Permanentes	0,00	0,00
Participações Avaliadas pelo Método de Equivalência Patrimonial	0,00	0,00
Participações Avaliadas pelo Método de Custo	0,00	0,00
(-) Redução ao Valor Recuperável de Participação Permanente	0,00	0,00
Propriedades para Investimento	0,00	0,00
(-) Depreciação acumulada de Investimentos	0,00	0,00
(-) Redução do Valor Recuperável de Propriedade para Investimento	0,00	0,00
Investimento do RPPS de Longo Prazo	0,00	0,00
(-) Redução ao Valor Recuperável de Investimento do RPPS	0,00	0,00
Demais Investimentos Permanentes	0,00	0,00
(-) Redução ao Valor Recuperável de Investimento do RPPS - fundo em repartição	0,00	
(-) Redução ao Valor Recuperável de Investimento - demais investimentos permanentes	0,00	
Imobilizado	27.573.059,96	20.675.868,60
<b>Bens Móveis</b>	<b>12.527.738,98</b>	<b>9.400.204,66</b>
(-) Depreciação, exaustão e amortizações acumuladas - Bens Móveis)	-3.405.683,96	-3.111.887,14
<b>(-) Redução ao valor recuperável do imobilizado - Bens Móveis</b>	<b>0,00</b>	<b>0,00</b>
Bens Imóveis	20.104.945,70	15.761.446,21

Município de SÃO BERNARDINO

Competência: 06/2022

<b>(-) Depreciação, exaustão e amortizações acumuladas Imóveis</b>		
	<b>-1.653.940,76</b>	<b>-1.373.895,13</b>
(-) Redução ao valor recuperável do imobilizado - Bens Imóveis	0,00	0,00
<b>Intangível</b>	<b>0,00</b>	<b>0,00</b>
Diferido	0,00	0,00
Total do Ativo Não Circulante	28.045.843,00	21.062.372,85
<b>TOTAL DO ATIVO</b>	<b>33.509.308,55</b>	<b>26.403.542,82</b>
<b>PASSIVO E PATRIMÔNIO LÍQUIDO</b>	<b>Exercício Atual</b>	<b>Exercício Anterior</b>
<b>PASSIVO CIRCULANTE</b>		
Obrigações Trabalhistas, Previdenciárias e Assistenciais a Pagar a Curto Prazo	1.390.497,44	1.297.277,47
<b>Empréstimos e Financiamentos a Curto Prazo</b>	<b>0,00</b>	<b>0,00</b>
Fornecedores e Contas a Pagar a Curto Prazo	5.500,00	5.500,00
Obrigações Fiscais a Curto Prazo	13.299,13	6.921,41
Transferências fiscais a curto prazo	0,00	0,00
Provisões a Curto Prazo	0,00	0,00
Demais Obrigações a Curto Prazo	1.118.849,64	189.213,38
Total do Passivo Circulante	2.528.146,21	1.498.912,26
<b>PASSIVO NÃO CIRCULANTE</b>		
Obrigações Trabalhistas, Previdenciárias e Assistenciais a Pagar a Longo Prazo	0,00	0,00
Empréstimos e Financiamentos a Longo Prazo	0,00	0,00
<b>Fornecedores e Contas a Pagar a Longo Prazo</b>	<b>0,00</b>	<b>0,00</b>
Obrigações Fiscais a Longo Prazo	0,00	0,00
Transferências fiscais a longo prazo	0,00	0,00
Provisões a Longo Prazo	0,00	0,00
Provisões Matemáticas Previdenciárias	0,00	0,00
<b>Demais Provisões a Longo Prazo</b>	<b>0,00</b>	<b>0,00</b>
Demais Obrigações a Longo Prazo	0,00	0,00
<b>Resultado Diferido</b>	<b>0,00</b>	<b>0,00</b>
Total do Passivo Não Circulante	0,00	0,00

Município de SÃO BERNARDINO

Competência: 06/2022

<b>TOTAL DO PASSIVO</b>	<b>2.528.146,21</b>	<b>1.498.912,26</b>
<b>PATRIMÔNIO LÍQUIDO</b>		
Patrimônio Social e Capital Social	12.149.871,15	12.149.871,15
Adiantamento para Futuro Aumento de Capital	0,00	0,00
Reservas de Capital	0,00	0,00
Ajustes de Avaliação Patrimonial	0,00	0,00
<b>Reservas de Lucros</b>	<b>0,00</b>	<b>0,00</b>
Demais Reservas	0,00	0,00
Resultados Acumulados	18.831.291,19	12.754.759,41
Resultado do Exercício	6.076.531,78	2.924.539,79
<b>Resultado de Exercícios Anteriores</b>	<b>12.754.759,41</b>	<b>9.830.219,62</b>
Ajustes de exercícios anteriores	0,00	0,00
outros Resultados	0,00	0,00
(-) Ações/Cotas em Tesouraria	0,00	0,00
Total do Patrimônio Líquido	30.981.162,34	24.904.630,56
<b>TOTAL DO PASSIVO E DO PATRIMÔNIO LÍQUIDO</b>	<b>33.509.308,55</b>	<b>26.403.542,82</b>



## QUADRO DOS ATIVOS E PASSIVOS FINANCEIROS E PERMANENTES

Município de SÃO BERNARDINO

Competência: 06/2022

	Exercício Atual	Exercício Anterior
<b>ATIVO (I)</b>		
ATIVO FINANCEIRO	5.215.952,10	5.100.815,18
ATIVO PERMANENTE	28.293.356,45	21.302.727,64
<b>Total do Ativo</b>	<b>33.509.308,55</b>	<b>26.403.542,82</b>
<b>PASSIVO (II)</b>		
PASSIVO FINANCEIRO	2.264.054,34	3.216.457,96
PASSIVO PERMANENTE	2.509.347,08	1.486.490,85
<b>Total do Passivo</b>	<b>4.773.401,42</b>	<b>4.702.948,81</b>
<b>SALDO PATRIMONIAL(III) = (I - II)</b>	<b>28.735.907,13</b>	<b>21.700.594,01</b>





## QUADRO DAS CONTAS DE COMPENSAÇÃO

Município de SÃO BERNARDINO

Competência: 06/2022

<b>ATOS POTENCIAIS ATIVOS</b>	<b>Exercício Atual</b>	<b>Exercicio Anterior</b>
Garantias e Contragarantias Recebidas	0,00	0,00
Direitos Conveniados e Outros Instrumentos Congêneres	0,00	0,00
Direitos Contratuais	0,00	0,00
Demandas Judiciais	0,00	
<b>Outros Atos Potenciais Ativos</b>	<b>0,00</b>	<b>0,00</b>
Total dos Atos Potenciais Ativos	0,00	0,00
<hr/>		
<b>ATOS POTENCIAIS PASSIVOS</b>	<b>Exercício Atual</b>	<b>Exercicio Anterior</b>
Garantias e Contragarantias Concedidas	0,00	0,00
Obrigações Conveniadas e Outros Instrumentos Congêneres	0,00	0,00
Obrigações Contratuais	12.780.196,57	4.949.222,07
<b>Demandas Judiciais</b>	<b>0,00</b>	
Outros Atos Potenciais Passivos	0,00	0,00
Total dos Atos Potenciais Passivos	12.780.196,57	4.949.222,07





**BALANÇO PATRIMONIAL - ANEXO 14**  
**DEMONSTRATIVO DO SUPERÁVIT/DÉFICIT FINANCEIRO**

Município de SÃO BERNARDINO

Competência: 06/2022

<b>FONTES DE RECURSOS</b>	<b>Exercício Atual</b>	<b>Exercício Anterior</b>
00 - Recursos Ordinários	2.024.322,90	1.633.001,83
01 - Receitas de Impostos e Transf de Impostos: Educação	225,88	-5.000,00
02 - Receitas de Impostos e Transf de impostos: Saúde	35.331,68	18.439,01
07 - Contribuição de Intervenção no Domínio Econômico - CIDE	7.281,94	317,46
08 - Contribuição para o Custeio dos Serviços de Iluminação Pública - COSIP	5.677,24	3.108,73
10 - Convênio de Trânsito - Militar	13.769,14	16.813,57
11 - Convênio de Trânsito - Civil	29.482,08	28.170,01
12 - Convênio de Trânsito - Prefeitura	2.478,17	18.346,04
18 - Transf. do FUNDEF/FUNDEB - (aplic. remuneração dos prof. do Magist. em efet exercício na Ed. Bá	-225,88	3.982,80
19 - Transferências do FUNDEF/FUNDEB - (aplicação em outras despesas da Educação Básica)	62.858,62	2.276,67
34 - Transferências de Convênios – União/Outros (não relacionados à educação/saúde/assistência socia	0,00	9.086,64
35 - Transferências do Sistema Único de Assistência Social – SUAS/União	74.847,47	85.068,08
36 - Salário-Educação	37.447,03	53.228,01
37 - Outras Transferências do Fundo Nacional de Desenvolvimento da Educação – FNDE (não repassadas p	2.564,96	2.564,96
38 - Transferências do Sistema Único de Saúde – SUS/União	58.502,94	282.172,13
39 - Fundo Especial do Petróleo e Transferências Decorrentes de Compensação Financeira pela Exploraç	172.640,10	41.663,33
42 - Outras Transferências Legais e Constitucionais – União	0,00	535,91
43 - Recursos do Programa Nacional de Alimentação Escolar - PNAE	1.952,68	1.937,48
44 - Recursos do Programa Nacional de Apoio ao Transporte Escolar - PNATE	5.335,02	25.569,00
50 - Cessão onerosa - Lei nº 13.885/201	5.489,67	0,00
54 - Transferências provenientes do Governo Federal destinadas ao vencimento dos agentes comunitário	18.260,70	0,00
55 - Assistência Financeira Transporte Coletivo – Art. 5º, inciso IV - EC nº 123/2022	1.975,31	0,00
62 - Transferências de Convênios – Estado/Educação	175.928,81	190.548,74
64 - Transferências de Convênios – Estado/Outros (não relacionados à educação/saúde/assistência socia	0,00	13.841,92
65 - Transferências do Sistema Único de Assistência Social – SUAS/Estado	123.879,83	143.579,05
67 - Transferências do Sistema Único de Saúde – SUS/Estado	233.551,44	127.966,03







**BALANÇO PATRIMONIAL - ANEXO 14**  
**DEMONSTRATIVO DO SUPERÁVIT/DÉFICIT FINANCEIRO**

Município de SÃO BERNARDINO

Competência: 06/2022

68 - Outras Transferências Legais e Constitucionais - Estado	-435.999,46	-1.037.669,40
76 - Emendas Parlamentares Individuais - Transferência especial (Inciso I do art. 1º EC 105/2019)	45.958,84	5.895,63
77 - Emendas de bancada de Parlamentares (EC nº 100/2019)	3.295,08	2.081,25
78 - Emendas Parlamentares Individuais - Transferência com finalidade definida (Inciso II do art. 1º)	-70,92	-54.373,88
79 - Emendas Parlamentares Impositivas - Transferências do Estado	192.619,51	270.560,84
87 - Alienações de Bens destinados a Programas da Educação Básica	31.700,00	0,00
88 - Alienações de Bens destinados a Programas de Saúde	2.514,14	5,06
89 - Alienações de Bens destinados a Outros Programas	18.302,84	640,32
<b>TOTAL</b>	<b>2.951.897,76</b>	<b>1.884.357,22</b>



**DEMONSTRAÇÃO DAS VARIAÇÕES PATRIMONIAIS - ANEXO 15**

**Município de SÃO BERNARDINO**

**Competência: 06/2022**

	<b>Exercício Atual</b>	<b>Exercício Anterior</b>
<b>VARIAÇÕES PATRIMONIAIS AUMENTATIVAS</b>		
<b>Impostos, Taxas e Contribuições de Melhoria</b>	<b>890.220,17</b>	<b>794.014,19</b>
Impostos	835.658,43	746.423,54
Taxas	54.496,58	47.590,65
Contribuição de Melhoria	65,16	0,00
<b>Contribuições</b>	<b>55.366,20</b>	<b>47.048,85</b>
Contribuições Sociais	0,00	0,00
Contribuições de Intervenção no Domínio Econômico	5.113,36	1.222,69
Contribuição de Iluminação Pública	50.252,84	45.826,16
Contribuições de Interesse das Categorias Profissionais	0,00	0,00
<b>Exploração e Venda de Bens, Serviços e Direitos</b>	<b>189.137,42</b>	<b>196.991,32</b>
Venda de Mercadorias	0,00	0,00
Venda de Produtos	0,00	0,00
Exploração de Bens e Direitos e Prestação de Serviços	189.137,42	196.991,32
<b>Variações Patrimoniais Aumentativas Financeiras</b>	<b>572.058,39</b>	<b>164.341,12</b>
Juros e Encargos de Empréstimos e Financiamentos Concedidos	0,00	0,00
Juros e Encargos de Mora	1.315,06	30.540,13
Variações Monetárias e Cambiais	0,00	0,00
Descontos Financeiros Obtidos	0,00	0,00
Remuneração de Depósitos Bancários e Aplicações Financeiras	570.743,33	133.800,99
Juros e Encargos de Empréstimos Obtidos	0,00	0,00
Outras Variações Patrimoniais Aumentativas - Financeiras	0,00	0,00
<b>Transferências e Delegações Recebidas</b>	<b>33.780.967,01</b>	<b>25.746.380,65</b>
Transferências Intragovernamentais	4.657.215,87	4.083.011,32
Transferências Intergovernamentais	29.123.751,14	21.663.369,33
Transferências das Instituições Privadas	0,00	0,00
Transferências das Instituições Multigovernamentais	0,00	0,00
Transferências de Consórcios Públicos	0,00	0,00
Transferências do Exterior	0,00	0,00
Execução orçamentária delegada de Entes	0,00	0,00
Transferências de Pessoas Físicas	0,00	0,00
Outras Transferências Delegadas Recebidas	0,00	0,00

**DEMONSTRAÇÃO DAS VARIAÇÕES PATRIMONIAIS - ANEXO 15**

**Município de SÃO BERNARDINO**

**Competência: 06/2022**

Valorização e Ganhos com Ativos e Desincorporação de Passivos	219.403,97	92.112,00
Reavaliação de Ativos	0,00	0,00
Ganhos com Alienação	219.403,97	0,00
Ganhos com Incorporação de Ativos	0,00	92.112,00
Ganhos Desincorporação de Passivos	0,00	0,00
Cancelamento de Restos a Pagar	0,00	0,00
Reversão da Redução do Valor Recuperável	0,00	0,00
<b>Outras Variações Patrimoniais Aumentativas</b>	<b>1.102.589,23</b>	<b>1.282.296,56</b>
Variação Patrimonial Aumentativa a Classificar	0,00	0,00
Resultado Positivo de Participações	0,00	0,00
Reversão de Provisões e Ajustes de Perdas	973,07	635,54
Diversas Variações Patrimoniais Aumentativas	1.101.616,16	1.281.661,02
<b>Total das Variações Patrimoniais Aumentativas (I)</b>	<b>36.809.742,39</b>	<b>28.323.184,69</b>
<b>VARIAÇÕES PATRIMONIAIS DIMINUTIVAS</b>		
<b>Pessoal e Encargos</b>	<b>9.774.373,34</b>	<b>8.507.482,71</b>
Remuneração a Pessoal	7.926.435,64	6.935.788,05
Encargos Patronais	1.671.052,01	1.410.084,95
Benefícios a Pessoal	0,00	0,00
Outras Variações Patrimoniais Diminutivas - Pessoal e Encargos	176.885,69	161.609,71
<b>Benefícios Previdenciários e Assistenciais</b>	<b>207.044,95</b>	<b>253.763,64</b>
Aposentadorias e Reformas	1.939,36	2.061,50
Pensões	14.028,94	11.667,24
Benefícios de Prestação Continuada	0,00	0,00
Benefícios Eventuais	0,00	0,00
Políticas Públicas de Transferência de Renda	0,00	0,00
Outros Benefícios Previdenciários e Assistenciais	191.076,65	240.034,90
<b>Uso de Bens, Serviços e Consumo de Capital Fixo</b>	<b>9.209.101,76</b>	<b>7.702.974,09</b>
Uso de Material de Consumo	4.479.901,74	3.585.470,34
Serviços	3.633.676,44	3.231.345,58
Depreciação, Amortização e Exaustão	1.095.523,58	886.158,17
<b>Variações Patrimoniais Diminutivas Financeiras</b>	<b>39.100,10</b>	<b>0,00</b>

**DEMONSTRAÇÃO DAS VARIAÇÕES PATRIMONIAIS - ANEXO 15**

**Município de SÃO BERNARDINO**

**Competência: 06/2022**

Juros e Encargos de Empréstimos e Financiamentos Obtidos	0,00	0,00
Juros e Encargos de Mora	39.100,10	0,00
Variações Monetárias e Cambiais	0,00	0,00
Descontos Financeiros Concedidos	0,00	0,00
Remuneração negativa de depósitos bancários e aplicações financeiras	0,00	
<b>Juros e Encargos de Empréstimos e Financiamentos Concedidos</b>	<b>0,00</b>	<b>0,00</b>
Outras Variações Patrimoniais Diminutivas - Financeiras	0,00	0,00
<b>Transferências e Delegações Concedidas</b>	<b>11.124.771,14</b>	<b>8.576.917,98</b>
Transferências Intragovernamentais	4.642.215,87	4.083.011,32
Transferências Intergovernamentais	3.900.040,20	3.133.099,21
Transferências às Instituições Privadas	156.322,20	134.976,36
Transferências às Instituições Multigovernamentais	0,00	0,00
Transferências aos Consórcios Públicos	2.426.192,87	1.225.831,09
Transferências ao Exterior	0,00	0,00
<b>Execução Orçamentária Delegada a Entes</b>	<b>0,00</b>	<b>0,00</b>
Outras Transferências e Delegações Concedidas	0,00	0,00
<b>Desvalorização e Perda de Ativos e Incorporação de Passivos</b>	<b>65.601,79</b>	<b>0,00</b>
Reavaliação, redução a Valor Recuperável e Ajuste para Perdas	0,00	0,00
Perdas com Alienação	65.601,79	0,00
Perdas Involuntárias	0,00	0,00
<b>Incorporação de Passivos</b>	<b>0,00</b>	<b>0,00</b>
Desincorporação de Ativos	0,00	0,00
<b>Tributárias</b>	<b>272.916,97</b>	<b>193.606,39</b>
<b>Impostos, Taxas e Contribuições de Melhoria</b>	<b>187,53</b>	<b>155,21</b>
Contribuições	272.729,44	193.451,18
<b>Custo das Mercadorias Vendidas, dos Produtos Vendidos e dos Serviços Prestados</b>	<b>0,00</b>	<b>0,00</b>
Custo de Mercadorias Vendidas	0,00	0,00
<b>Custo de Produtos Vendidos</b>	<b>0,00</b>	<b>0,00</b>
Custo de Serviços Prestados	0,00	0,00
<b>Outras Variações Patrimoniais Diminutivas</b>	<b>40.300,56</b>	<b>163.900,09</b>
Premiações	28.913,94	37.037,27
Resultado Negativo de Participações	0,00	0,00

DEMONSTRAÇÃO DAS VARIAÇÕES PATRIMONIAIS - ANEXO 15

Município de SÃO BERNARDINO

Competência: 06/2022

Incentivos	0,00	0,00
Subvenções Econômicas	0,00	0,00
Participações e Contribuições	0,00	0,00
<b>Constituição de Provisões</b>	<b>0,00</b>	<b>0,00</b>
Diversas Variações Patrimoniais Diminutivas	11.386,62	126.862,82
<b>Total das Variações Patrimoniais Diminutivas (II)</b>	<b>30.733.210,61</b>	<b>25.398.644,90</b>
<b>RESULTADO PATRIMONIAL DO PERÍODO (I -II)</b>	<b>6.076.531,78</b>	<b>2.924.539,79</b>

Município de SÃO BERNARDINO

Competência: 06/2022

	Exercício Atual
<b>FLUXOS DE CAIXA DAS ATIVIDADES OPERACIONAIS</b>	
<b>Ingressos</b>	34.273.763,02
Receita Tributária	760.570,54
Receita de Contribuições	50.252,84
Receita Patrimonial	36.519,16
Receita Agropecuária	0,00
<b>Receita Industrial</b>	0,00
Receita de Serviços	201.408,82
Remuneração das Disponibilidades	570.743,33
Outras Receitas Derivadas e Originárias	26.250,44
<i>Transferências recebidas</i>	26.300.085,36
Outros ingressos operacionais	6.327.932,53
<b>Desembolsos</b>	26.323.876,75
<b>Pessoal e demais despesas</b>	19.837.758,78
Juros e encargos da dívida	0,00
Transferências concedidas	156.322,20
Outros desembolsos operacionais	6.329.795,77
<b>Fluxo de caixa líquido das atividades operacionais (I)</b>	<b>7.949.886,27</b>
<b>FLUXOS DE CAIXA DAS ATIVIDADES DE INVESTIMENTOS</b>	
<b>Ingressos</b>	838.050,00
<i>Alienações de bens</i>	838.050,00
Amortização de empréstimos e financiamentos concedidos	0,00
Outros ingressos de Investimentos	
<b>Desembolsos</b>	8.674.662,59
Aquisição de ativo não circulante	8.661.962,76
Concessão de empréstimos e financiamentos	0,00
Outros desembolsos de investimentos	12.699,83
<b>Fluxo de caixa líquido das atividades de investimentos (II)</b>	<b>-7.836.612,59</b>
<b>FLUXOS DE CAIXA DAS ATIVIDADES DE FINANCIAMENTO</b>	
<b>Ingressos</b>	0,00
<i>Operações de Crédito</i>	0,00

Integralização do capital social de empresas dependentes

0,00

**Outros ingressos de financiamentos**

Desembolsos	0,00
Amortização/Refinanciamento da Dívida	0,00
Outros desembolsos de financiamentos	0,00
Fluxo de caixa líquido das atividades de financiamento (III)	0,00

<b>GERAÇÃO LÍQUIDA DE CAIXA E EQUIVALENTE DE CAIXA (I + II + III)</b>	<b>113.273,68</b>
Caixa e Equivalentes de caixa inicial (*)	5.100.815,18
Caixa e Equivalentes de caixa final (**)	5.214.088,86

(\*) Incluído os valores referentes aos Investimentos temporários a curto prazo inicial, atributo F

(\*\*) Incluído os valores referentes aos Investimentos temporários a curto prazo final, atributo F







**QUADRO DE TRANSFERÊNCIAS RECEBIDAS E CONCEDIDAS**

Município de SÃO BERNARDINO

Competência: 06/2022

	<b>Exercício Atual</b>
<b>TRANSFERÊNCIAS CORRENTES RECEBIDAS</b>	
Intergovernamentais	19.665.232,04
da União	12.647.852,29
de Estados e Distrito Federal	7.017.379,75
de Municípios	0,00
Intragovernamentais	0,00
Outras transferências correntes recebidas	6.634.853,32
<b>Total das Transferências Correntes Recebidas</b>	<b>26.300.085,36</b>
<b>TRANSFERÊNCIAS CONCEDIDAS</b>	
Intergovernamentais	0,00
a União	0,00
a Estados e Distrito Federal	0,00
a Municípios	0,00
Intragovernamentais	0,00
Outras transferências concedidas	156.322,20
<b>Total das Transferências Concedidas</b>	<b>156.322,20</b>





## QUADRO DE DESEMBOLSOS DE PESSOAL E DEMAIS DESPESAS POR FUNÇÃO

**Município de SÃO BERNARDINO**

**Competência: 06/2022**

	<b>Exercício Atual</b>
Legislativa	769.230,67
Judiciária	0,00
Essencial à Justiça	0,00
Administração	2.196.516,79
Defesa Nacional	0,00
Segurança Pública	64.686,02
Relações Exteriores	0,00
Assistência Social	182.551,75
Previdência Social	0,00
Saúde	5.283.349,56
Trabalho	0,00
Educação	4.475.195,99
Cultura	468.813,94
Direitos da Cidadania	987.378,62
Urbanismo	418.206,47
Habituação	70.482,75
Saneamento	0,00
Gestão Ambiental	0,00
Ciência e Tecnologia	0,00
Agricultura	2.205.139,99
Organização Agrária	0,00
Indústria	0,00
Comércio e Serviços	0,00
Comunicações	0,00
Energia	68.034,06
Transporte	1.964.644,19
Desporto e Lazer	242.764,98
Encargos Especiais	440.763,00
Outras Despesas não identificadas	0,00
<b>Total dos Desembolsos de Pessoal e Demais Despesas por Função</b>	<b>19.837.758,78</b>





**QUADRO DE JUROS E ENCARGOS DA DÍVIDA**

**Município de SÃO BERNARDINO**

**Competência: 06/2022**

	<b>Exercício Atual</b>
Juros e Correção Monetária da Dívida Interna	0,00
Juros e Correção Monetária da Dívida Externa	0,00
Outros Encargos da Dívida	0,00
<b>Despesas com Juros, Correção Monetária e Outros encargos da dívida, não classificados na Função 28</b>	<b>0,00</b>
<b>Total dos Juros e Encargos da Dívida</b>	<b>0,00</b>





## DEMONSTRAÇÃO DAS MUTAÇÕES DO PATRIMÔNIO LÍQUIDO

Município de SÃO BERNARDINO

Competência: 06/2022

ESPECIFICAÇÃO	Patrimônio Social e Capital Social	Adiantamento para Futuro Aumento de Capital (AFAC)	Reserva de Capital	Ajuste de Avaliação Patrimonial	Reservas de Lucros	Demais Reservas	Resultados Acumulados	Ações/Cotas em Tesouraria	TOTAL
<b>Saldos iniciais</b>	12.149.871,15	0,00	0,00	0,00	0,00	0,00	12.754.759,41	0,00	24.904.630,56
Ajustes de exercícios anteriores							0,00		0,00
Aumento de capital	0,00	0,00							0,00
Resgate/Reemissão de Ações e Cotas								0,00	0,00
Juros sobre capital próprio									
Resultado do exercício							6.076.531,78		6.076.531,78
Ajustes de avaliação patrimonial				0,00					0,00
Constituição/Reversão de reservas			0,00		0,00	0,00			0,00
Outros							0,00		0,00
Dividendos a distribuir (R\$ ... por ação)									
<b>Saldos finais</b>	12.149.871,15	0,00	0,00	0,00	0,00	0,00	18.831.291,19	0,00	30.981.162,34

**PREFEITURA MUNICIPAL DE SÃO BERNARDINO**  
**Exercício de 2022**  
**CNPJ:01.612.812/0001-50**  
**Notas Explicativas às Demonstrações Contábeis**  
**CONSOLIDADO**

## **1. INFORMAÇÕES GERAIS**

O Município de São Bernardino - SC é pessoa jurídica de direito público interno, inscrita no CNPJ sob nº 01.612.812/0001-50, com sede administrativa localizada na Rua Veronica Scheid, n.12, Centro, CEP 89.982-000.

As atividades operacionais do Município são amparadas pela Lei Municipal nº 1.385/2021 de 07 de Dezembro de 2021 (Lei Orçamentária Anual).

As ações desenvolvidas pelo Município estão agrupadas nas funções de governo previstas na Portaria Ministerial nº 42, de 14 de abril de 1999.

As Demonstrações Contábeis foram elaboradas com base nos dados extraídos do Sistema SAPO, da Betha Sistemas e incluem os dados consolidados da execução orçamentária, financeira e patrimonial dos Poderes: Executivo compreendendo os Órgãos da Administração Direta e seus respectivos Fundos; e Legislativo, compreendendo a Câmara Municipal e referem-se ao exercício financeiro de 2022, coincidindo, por disposição legal, com o ano civil, ou seja, de 1º de janeiro a 31 de dezembro.

Os resultados do exercício de 2022 estão evidenciados nas Demonstrações Contábeis Aplicadas ao Setor Público – DCASP, cujo rol é composto por:

- Balanço Orçamentário;
- Balanço Financeiro;
- Balanço Patrimonial;
- Demonstração das Variações Patrimoniais;
- Demonstração dos Fluxos de Caixa;
- Demonstração das Mutações do Patrimônio Líquido.

Estas notas explicativas fazem parte das demonstrações contábeis e contêm informações relevantes, complementares ou suplementares àquelas não suficientemente evidenciadas ou não constantes nas demonstrações contábeis. Tais notas incluem os critérios utilizados na elaboração das demonstrações, as informações de natureza patrimonial, orçamentária, legal e de desempenho,

bem como outros eventos não suficientemente evidenciados ou não constantes nas referidas demonstrações.

## **2. DIRETRIZES CONTÁBEIS**

As Demonstrações Contábeis da Prefeitura Municipal de São Bernardino, estado de Santa Catarina, foram elaboradas de acordo com os critérios de avaliação dos elementos patrimoniais e as práticas contábeis emanadas pela Lei nº 4.320/1964. Foram observadas as normas, instruções e procedimentos contábeis atinentes ao atual processo gradual de transição, em virtude da convergência aos padrões internacionais de Contabilidade Pública e conforme as exigências da Lei 4.320/64.

## **3. BALANÇO ORÇAMENTÁRIO CONSOLIDADO**

Em conformidade com a Lei Federal nº 4.320/1964 e a Lei Complementar nº 101/2000 e alterações que estabelecem normas de finanças públicas voltadas para a responsabilidade na gestão fiscal, o orçamento consolidado da Prefeitura do Município de São Bernardino - SC, para o exercício de 2022, instituído por meio da Lei Municipal nº 1.385/2021, de 07 de dezembro de 2021, que estimou a receita e fixou a despesa em R\$ 19.838.420,00 (dezenove milhões e oitocentos e trinta e oito mil e quatrocentos e vinte reais). O referido Orçamento compreende o Orçamento Fiscal e da Seguridade Social Consolidado referentes aos Poderes Executivo e Legislativo, seus Fundos Especiais, Órgãos e Entidades da Administração Direta.

### **3.1 – Execução Orçamentária:**

#### **3.1.1 – Execução Orçamentária da Receita:**

A previsão inicial da Receita consolidada em 2022 foi de R\$19.838.420,00, e o valor arrecadado foi de R\$28.783.880,49, o que representou 45,09 % a maior que a receita prevista.

As Receitas Correntes somaram 23.548.358,22, o que representou 81,81% da arrecadação total. Dentre as que mais se destacaram estão as Receitas com

(Impostos, Taxas e Contribuições de Melhorias), que totalizaram R\$ 765.994,54; e as (Transferências Correntes) que totalizaram R\$ 21.886.030,92, ou seja, somando essas receitas chegam ao percentual de 78,70% da Receita total arrecadada.

As Receitas de Capital por sua vez, não tinham previsão de arrecadação, porém foram de R\$ 5.235.522,37 oriundos de transferências do Estado, transferências da União e alienações de bens.

### 3.1.2 Dos créditos adicionais

O total dos créditos adicionais especiais e suplementares por conta do excesso de arrecadação e do superávit financeiro do exercício anterior perfizeram o valor de R\$ 17.165.552,77, distribuídos conforme itens 3.1.2.1 e 3.1.2.2 a seguir.

#### 3.1.2.1 Dos créditos adicionais suplementares:

Durante o Exercício, foram abertos os créditos adicionais suplementares com a utilização do superávit financeiro do exercício anterior no valor de R\$ 3.543.484,01 e o valor de R\$ 13.622.068,76, relativo a excesso de arrecadação por conta de convênios e transferências intergovernamentais.

#### 3.1.2.2 Dos créditos adicionais especiais:

Foram abertos créditos adicionais especiais no valor de R\$ 1.407.523,78.

### 3.1.3 - Execução Orçamentária da Despesa:

Os registros de classificação da despesa foram efetuados em conformidade com o Manual de Contabilidade Aplicada ao Setor Público – MCASP, 7ª edição, expedido pela Secretaria do Tesouro Nacional e pela Portaria Conjunta STN/SOF nº 163/2001.

O total da despesa consolidada empenhada no exercício de 2022 foi de R\$36.131.428,41, destes foram anulados R\$ 8.011.328,56, ficando o total de

R\$ 28.120.099,85 empenhados, foram liquidados R\$ 25.923.628,40, e as despesas pagas foram de R\$ 25.910.329,27, o pagamento efetuado representa 92,14% da despesa empenha e 99,95% da liquidada.

Das despesas empenhadas em R\$:

Despesas Correntes	20.083.475,28
Pessoal e Encargos Sociais	10.525.830,66
Outras Despesas Correntes	9.557.644,62
Despesas de Capital	8.036.624,57
Investimentos	8.036.624,57
<b>Total</b>	<b>28.120.099,85</b>

### 3.1.4 – Resultado Orçamentário

A confrontação entre a Receita arrecadada e a Despesa empenhada apresentou no exercício de 2022 um Superávit orçamentário no valor de R\$663.780,64. Evidenciando equilíbrio entre os valores arrecadados e as despesas empenhadas no exercício.

### 3.1.5 – Restos a Pagar

#### 3.1.5.1 Restos à Pagar Não Processados;

O valor dos restos a pagar foram de R\$ 2.196.471,45.

Os Restos a Pagar Processados;

Os restos a pagar foram de R\$ 13.299,13.

## 4 – BALANÇO FINANCEIRO CONSOLIDADO

O Balanço Financeiro do Município de São Bernardino - SC evidencia os valores dos ingressos orçamentários e extra orçamentários em confrontação



com os desembolsos orçamentários e extra orçamentários, classificados em recursos ordinários e vinculados, apresentando os saldos das disponibilidades financeiras iniciais e finais.

No exercício de 2022 o Balanço Financeiro Consolidado apresentou a seguinte composição:

4.1 A Receita Orçamentária totalizou R\$28.783.880,49, desse total a Receita Ordinária somou R\$20.366.057,50, enquanto que a receita vinculada fez o montante de R\$ 8.417.822,99.

4.2 A Despesa Orçamentária fez o total de R\$ 28.120.099,85, desse total o valor de R\$ 19.648.162,35 refere-se a recursos livres e R\$ 8.471.937,50 a recursos vinculados.

4.3 Da apuração do resultado consolidado:

Abaixo o quadro demonstrando as disponibilidades:

RESUMO - Apuração Resultado Consolidado em 31/12/2022				
Recurso	Saldo Financeiro	DDO	Restos à pagar	Apuração de saldo
Próprio	3.534.707,42	0,00	1.048.031,87	2.486.675,55
Vinculados	1.679.381,44	0,00	1.216.022,47	463.358,97
<b>Total</b>	<b>5.214.088,86</b>	<b>0,00</b>	<b>2.264.054,34</b>	<b>2.950.034,52</b>

O saldo da disponibilidade financeira apresentada pelo Balanço Financeiro em 31/12/2022 foi de R\$2.950.034,52.

Analisando o quadro acima, os valores demonstrados serão utilizados nas suplementações por superávit financeiro das despesas de acordo com os saldos em suas respectivas fontes.

Entretanto, analisando de forma geral, o Município possui recursos próprios e vinculados suficientes para cobrir o as obrigações demonstradas em restos a pagar.

## 5 – BALANÇO PATRIMONIAL CONSOLIDADO

O Balanço Patrimonial (BP) anexo 14, demonstra os lançamentos realizados nos grupos 1 (ativo) e 2 (passivo e patrimônio líquido) e visa expressar qualitativa e quantitativamente o Patrimônio do Município, demonstrando a situação de Bens, Direitos e Obrigações em determinado momento, considerada a origem e aplicação dos recursos a disposição das Aziendas Públicas.

O Balanço Patrimonial, em conformidade com as NBCTSP, é composto por cinco grandes grupos, quais sejam:

- Ativo e Passivo Circulante; - Ativo e Passivo Não Circulante; e - Patrimônio Líquido.

### 5.1 – Ativo:

O Ativo do Município em 31/12/2022 totalizou um montante de R\$33.509.308,55.

O Ativo Circulante, de curto prazo, que engloba os elementos patrimoniais disponíveis para realização imediata ou com expectativa de realização até o término do exercício seguinte, alcançou a soma de R\$5.463.465,55; desse total, R\$ 5.214.088,86, representam a conta caixa e equivalentes, representa 95,44% do Ativo Circulante.

O Ativo Não Circulante, de longo prazo, que contém os elementos cuja expectativa de realização extrapola o término do exercício seguinte, totalizou R\$28.045.843,00 que é do imobilizado equivalente a aproximadamente 83,70% do Ativo total que é de R\$33.509.308,55.

O Estoque da Dívida Ativa tributária e não tributária possui saldo contábil de R\$472.783,04 o qual é o mesmo constante no Setor de Tributos em 31/12/2022 corrigido o saldo e ajustado as perdas levando em conta o histórico de recebimento da Dívida Ativa.

Quanto ao Ativo Imobilizado ressalta-se que os critérios de avaliação se dá inicialmente pelo custo de aquisição, conforme preceitua o artigo 106, II, da lei nº 4.320/64, enquanto que os bens em inventário de regularização sofrerão atualização e terão como avaliação inicial, considerando o critério do “valor justo”, equivalente ao preço de mercado, em decorrência das convergências às Normas Contábeis.

A regularização Patrimonial foi implantada em 2014 com o levantamento físico, os valores demonstrados na contabilidade são os mesmos constantes no registro patrimonial do sistema de registro patrimonial, todos os bens são identificados com o número de registro do bem.

O Poder Legislativo vem fazendo a depreciação bimestralmente, nos termos da legislação vigente.

#### 5.2 – Passivo e Patrimônio Líquido:

O total do Passivo é de R\$2.528.146,21.

O Passivo Circulante, que corresponde a valores exigíveis até o final do exercício seguinte; OBRIGAÇÕES TRABALHISTAS, PREVIDENCIÁRIAS E ASSISTENCIAIS A PAGAR A CURTO PRAZO em R\$1.390.497,44 este valor refere-se a férias e encargos sociais incidentes sobre as férias provisionadas conforme legislação vigente e representa 55,00% do Passivo total que é de R\$2.528.146,21.

O Patrimônio Líquido totalizou o valor de R\$ 30.981.162,34.

#### Do Resultado Patrimonial

Para averiguar o resultado patrimonial, analisemos:

O Ativo financeiro no exercício de 2022 totalizou o valor de R\$ 5.215.952,10, ou seja, tais recursos encontram-se disponíveis no caixa (bancos) do

Município, enquanto que o Ativo Patrimonial totalizou o valor de R\$28.293.356,45; Já o Passivo Financeiro perfaz o montante de R\$2.264.054,34 e o Passivo Patrimonial de R\$2.509.347,08 a dívida de longo prazo é de R\$ 0,00 restando assim um saldo patrimonial no exercício de 2022 o montante de R\$28.735.907,13.

Assim demonstra um resultado positivo, tanto no financeiro quanto no permanente.

## **6 – DEMONSTRAÇÃO DAS VARIAÇÕES PATRIMONIAIS - DVP - CONSOLIDADAS**

As Demonstrações das Variações Patrimoniais (DVP) demonstram os lançamentos realizados nos grupos 3 (variações patrimoniais diminutivas) e 4 (variações patrimoniais aumentativas) e demonstram as variações quantitativas no patrimônio da entidade. Dessa forma, o resultado patrimonial do período é apurado pelo confronto entre as variações patrimoniais quantitativas aumentativas e diminutivas. O total apurado compõe o saldo patrimonial do Balanço Patrimonial do exercício.

Em 2022, as variações patrimoniais aumentativas somaram R\$36.809.742,39 enquanto as variações patrimoniais diminutivas totalizaram R\$30.733.210,61 o resultado Patrimonial do Exercício foi positivo em R\$ 6.076.531,78.

Merecem destaque nas variações patrimoniais aumentativas as Transferências e Delegações Recebidas, que totalizaram R\$33.780.967,01 as quais referem-se às transferências recebidas da União, Estado e devolução das entidades vinculadas à administração, ou seja, Poder Legislativo e Fundo.

Nas variações patrimoniais diminutivas destacamos as Transferências e Delegações Concedidas, que totalizaram R\$11.124.771,14, tais valores referem-se às transferências concedidas ao Poder Legislativo, ao Fundo Municipal de Saúde e às Instituições Privadas. Merecem ainda destaque, a despesa com remuneração a pessoal e encargos no valor de R\$ 9.774.373,34.

O resultado patrimonial do exercício de 2022 apresentou resultado positivo no valor de R\$6.076.531,78.

## **7 – DEMONSTRAÇÃO DOS FLUXOS DE CAIXA – DFC - CONSOLIDADA**

A Demonstração do Fluxo de Caixa – DFC – apresenta a análise da capacidade da entidade para gerar caixa e equivalentes de caixa e da utilização de recursos próprios e de terceiros em suas atividades, sendo composta pelos fluxos de caixa das atividades operacionais, de investimento e de financiamento, apurando-se a geração líquida de caixa e equivalente de caixa.

A DFC do Município de São Bernardino apresentou ao final do exercício de 2022 os seguintes fluxos responsáveis pela geração líquida de caixa e equivalente de caixa:

Geração Líquida de Caixa e Equivalente de Caixa no valor de R\$113.273,68.

Caixa e Equivalente de Caixa Inicial no valor de R\$5.100.815,18.

Caixa e Equivalente de Caixa Final no valor de R\$5.214.088,86.

## **8 – DEMONSTRAÇÃO DAS MUTAÇÕES DO PATRIMÔNIO LÍQUIDO - DMPL - CONSOLIDADO**

A Demonstração das Mutações do Patrimônio Líquido demonstra a evolução do Patrimônio Líquido da Prefeitura Municipal de São Bernardino e seus órgãos e Unidades.

No exercício de 2022 a DMPL apresentou as seguintes movimentações:

Saldo inicial no valor de R\$24.904.630,56.

Resultado final do exercício atual R\$6.076.531,78

Saldo Final do Exercício de 2022: R\$30.981.162,34.

## 9 – CONCLUSÃO

O presente relatório de Notas Explicativas das Demonstrações Contábeis Aplicadas ao Setor Público – DCASP – foi elaborado com o objetivo de apresentar informações relevantes no contexto da gestão municipal, visando evidenciar de forma mais clara e transparente os dados contidos nos Demonstrativos apresentados resultantes da gestão do exercício de 2022.

Analisando as informações é possível constatar que o Município mantém controle das finanças públicas, de modo que as despesas são inferiores às receitas, mantendo os cofres públicos com saldo positivo.

As Notas Explicativas às Demonstrações Contábeis não é só uma obrigação legal ou mera formalidade, é por meio deste documento que o Governo do Município presta satisfação aos cidadãos Bernardinenses, de forma mais clara e minuciosa. No setor público, no qual o principal usuário da informação é a sociedade, as notas explicativas contribuem para a transparência e também são importantes ferramentas para o exercício do controle social.

A análise das Demonstrações Contábeis do Balanço Geral tem por finalidades a obtenção, a decomposição e a interpretação de valores constantes nos demonstrativos para gerar informações úteis que possibilitem o entendimento das contas do Município, auxiliando também, no processo de tomada de decisão. As notas explicativas foram divididas em cinco partes: Indicadores do Balanço Patrimonial, Análise da Execução Orçamentária, Financeira, das Variações Patrimoniais e Análise da Demonstração dos Fluxos de Caixa e Demonstração das Mutações do Patrimônio Líquido.

As Demonstrações Contábeis constantes deste relatório apresentam valores consolidados do Município de São Bernardino, ou seja, constitui-se das operações dos órgãos e as entidades integrantes do Orçamento Fiscal e do Orçamento da Seguridade Social, quais sejam: Prefeitura Municipal, Câmara Municipal de Vereadores e Fundo Municipal de Saúde. Por fim, as Notas Explicativas visam fornecer as informações necessárias para esclarecimento

da situação patrimonial, ou seja, de determinada conta, saldo ou transação, ou de valores relativos aos resultados do exercício, ou para menção de fatos que podem alterar futuramente tal situação patrimonial.

São Bernardino SC, 10 de Março de 2023.

Dalvir Luiz Ludwig  
Prefeito

Adilson Franco Ribeiro  
Contador CRC SC-030.785/-04



# Município de São Bernardino - SC

Estado de Santa Catarina

Rua Verônica Scheid, 1008 - Centro - 89982-000  
CNPJ 01.612.812/0001-50



## RELATÓRIO DO ÓRGÃO CENTRAL DO SISTEMA DE CONTROLE INTERNO

### PODER EXECUTIVO

Dada a sua relevância, o Controle Interno na Administração Pública constitui determinação de índole constitucional. Dispõe o artigo 31 da Constituição Federal que a fiscalização do Município será exercida pelo Poder Legislativo Municipal, mediante controle externo, e pelos sistemas de controle interno do Poder Executivo Municipal, na forma da lei. Por sua vez o artigo 74 da Magna Carta estabelece que o Sistema de Controle Interno deve ter atuação sistêmica e integrada com o controle externo exercido pelo Poder Legislativo, com apoio do Tribunal de Contas. Veja-se:

Art. 74. Os Poderes Legislativo, Executivo e Judiciário manterão, de forma integrada, sistema de controle interno com a finalidade de:

- I - avaliar o cumprimento das metas previstas no plano plurianual, a execução dos programas de governo e dos orçamentos da União;
- II - comprovar a legalidade e avaliar os resultados, quanto à eficácia e eficiência, da gestão orçamentária, financeira e patrimonial nos órgãos e entidades da administração federal, bem como da aplicação de recursos públicos por entidades de direito privado;
- III - exercer o controle das operações de crédito, avais e garantias, bem como dos direitos e haveres da União;
- IV - apoiar o controle externo no exercício de sua missão institucional.

A Lei Complementar Federal nº 101, de 04 de maio de 2000, denominada Lei de Responsabilidade Fiscal que tem por escopo fundamental o equilíbrio das contas públicas, demonstra claramente ser imprescindível a existência e, principalmente, a eficiência do Controle Interno para a consecução de tal desiderato. O artigo 59 da LRF dispõe:

Art. 59. O Poder Legislativo, diretamente ou com o auxílio dos Tribunais de Contas, e o sistema de controle interno de cada Poder e do Ministério Público, fiscalizarão o cumprimento das normas desta Lei Complementar, com ênfase no que se refere a:

- I - atingimento das metas estabelecidas na lei de diretrizes orçamentárias;
- II - limites e condições para realização de operações de crédito e inscrição em Restos a Pagar;
- III - medidas adotadas para o retorno da despesa total com pessoal ao respectivo limite, nos termos dos arts. 22 e 23;
- IV - providências tomadas, conforme o disposto no art. 31, para recondução dos montantes das dívidas consolidada e mobiliária aos respectivos limites;
- V - destinação de recursos obtidos com a alienação de ativos, tendo em vista as restrições constitucionais e as desta Lei Complementar;
- VI - cumprimento do limite de gastos totais dos legislativos municipais, quando houver.

A nível estadual a Lei Orgânica do Tribunal de Contas (Lei Complementar nº 202, de 15 de dezembro de 2000) dispõe sobre o controle interno em seus artigos 60 a 64. Importante salientar o conteúdo do artigo 61 do referido diploma legal:

Art. 61. No apoio ao controle externo, os órgãos integrantes do sistema de controle interno deverão exercer, dentre outras, as seguintes atividades:

- I - organizar e executar, por iniciativa própria ou por determinação do Tribunal de Contas do Estado, programação de auditorias contábil, financeira, orçamentária, operacional e patrimonial nas unidades administrativas sob seu controle, enviando ao Tribunal os respectivos relatórios;
- II - realizar auditorias nas contas dos responsáveis sob seu controle, emitindo relatório, certificado de auditoria e parecer; e
- III - alertar formalmente a autoridade administrativa competente para que instaure tomada de contas especial sempre que tomar conhecimento de qualquer das ocorrências referidas no caput do art. 10 desta Lei.

No âmbito municipal a instituição, organização, atribuições, atividades e demais disposições relativas ao Sistema de Controle Interno estão estabelecidas em Lei Municipal. O município estruturou o Controle Interno através de decreto, visando dar suporte ao Sistema de Controle Interno Municipal, bem como cumprir o que determina o disposto no artigo 113 da Constituição Federal de 1988, artigo 119 da Lei de Responsabilidade Fiscal e a Lei Complementar Estadual nº 246, de 09 de junho de 2003.





# Município de São Bernardino - SC

Estado de Santa Catarina

Rua Verônica Scheid, 1008 - Centro - 89982-000

CNPJ. 01.612.812/0001-50



## I - Informações e Análise Sobre Matéria Econômica, Financeira, Administrativa e Social

Para a""versos serviços públicos prestados aos munícipes, o poder executivo municipal possui uma estrutura administrada composta de secretarias, diretorias e coordenação. Contando com um quadro de servidores, dentre servidores efetivos, temporários, empregados públicos e comissionados, lotados nos mais diversos órgãos da administração.

### a) Análise da situação Econômica e financeira do Município

Principais indicadores financeiros e econômicos		
Liquidez Financeira		Até Período
(+) Ativo Financeiro		5.215.952,10
(-) Passivo Financeiro		2.284.054,34
<b>Deficit/Superávit</b>		<b>2.951.897,76</b>
Liquidez Corrente		Até Período
(+) Ativo Circulante		5463.465,55
(-) Passivo Circulante		2.528.146,21
<b>Deficit/Superávit</b>		<b>2.935.319,34</b>
Despesa Corrente X Receita Corrente	No Período	Até Período
(-) Despesas Correntes	1.328.616,89	20.083.475,28
(+) Receitas Correntes	2.658.957,94	23.548.358,22
(+) Transferências Recebidas	0,00	0,00
<b>Superávit</b>	<b>1.332.342,05</b>	<b>3.464.882,94</b>
%		85,29
Evolução do Patrimônio Líquido		Até Período
(+) PL Final		31.981.162,34
(-) PL Inicial		24.904.630,56
<b>Deficit/Superávit</b>		<b>6.076.531,78</b>

### b) Análise sobre a Situação Administrativa

**Política de RH:** Orientações, informações, esclarecimento aos servidores públicos

**Condições de Trabalho:** adequadas com uma sala de trabalho independente

**Processos Internos:** acompanhando e fiscalizando como manda as normas imposta pela Administração pública

**Governança em Tecnologia da Informação:** "Beta"

### c) Análise da Atuação da Gestão em Relação aos Aspectos Sociais

**IX - Avaliação do Cumprimento dos Limites Previstos na Lei Complementar nº 101/2000 Relativos a Despesas com Pessoal, Operações de Crédito, Endividamento e do Cumprimento das Metas Fiscais.**

Dispõe o artigo 19 da Lei de Responsabilidade Fiscal.



# Município de São Bernardino - SC

Estado de Santa Catarina

Rua Verônica Scheid, 1008 - Centro - 89982-000

CNPJ. 01.612.812/0001-50

Art. 19: Para os fins do disposto no caput do art. 169 da Constituição, a despesa total com pessoal, em cada período de apuração e em cada ente da Federação, não poderá exceder os percentuais da receita corrente líquida, a seguir discriminados:

- I - União: 50% (cinquenta por cento);
- II - Estados: 60% (sessenta por cento);
- III - Municípios: 60% (sessenta por cento).

O artigo 20 da Lei de Responsabilidade Fiscal dispõe que:

Art. 20: A repartição dos limites globais do art. 19 não poderá exceder os seguintes percentuais:

- ( )
- III - na esfera municipal:
  - a) 6% (seis por cento) para o Legislativo, incluído o Tribunal de Contas do Município, quando houver;
  - b) 54% (cinquenta e quatro por cento) para o Executivo.

O parágrafo único do artigo 22 da Lei de Responsabilidade Fiscal estabelece como limite prudencial o valor de gastos com pessoal até o limite de 95% do percentual máximo estabelecido. Ultrapassado o limite prudencial medidas de contenção de gastos deverão ser adotadas. Veja-se a redação do mencionado parágrafo único do artigo 22 da LRF:

Parágrafo único: Se a despesa total com pessoal exceder a 95% (noventa e cinco por cento) do limite, são vedados ao Poder ou órgão referido no art. 20 que houver incorrido no excesso:

I - concessão de vantagem, aumento, reajuste ou adequação de remuneração a qualquer título, salvo os derivados de sentença judicial ou de determinação legal ou contratual, ressalvada a revisão prevista no inciso X do art. 37 da Constituição;

II - criação de cargo, emprego ou função;

III - alteração de estrutura de carreira que implique aumento de despesa;

IV - provimento de cargo público, admissão ou contratação de pessoal a qualquer título, ressalvada a reposição decorrente de aposentadoria ou falecimento de servidores das áreas de educação, saúde e segurança;

V - contratação de hora extra, salvo no caso do disposto no inciso II do § 6º do art. 57 da Constituição e as situações previstas na lei de diretrizes orçamentárias.

## Despesa com Pessoal:

Gastos com Pessoal No Exercício		Limite		Atingido	
Consolidado	Prudencial	57,0%	R\$ 12.989.979,65	44,82	R\$ 10.214.356,40
	Máximo	60,0%	R\$ 13.873.662,79		
Executivo	Prudencial	51,3%	R\$ 11.690.981,69	41,49	R\$ 9.83.875,040
	Máximo	54,0%	R\$ 12.306.296,51		
Legislativo	Prudencial	5,7%	R\$ 1.298.997,97	2,33%	R\$ 530.481,36
	Máximo	6,0%	R\$ 1.387.368,28		

## Operações de Crédito

Demonstrativo	No Período	Até Período
Apuração	Valor	% Sobre RCL
Receita Corrente Líquida	23.548.358,22	-
Total Considerado para Fins de Apuração	0,00	0,00
Limite Geral Definido Por Resolução	3.767.737,32	16,00
Limite Alerta	3.390.963,58	14,40

## Demonstrativo das Metas Fiscais

Especificação	Fixadas na LDO	Execução	Diferenças
---------------	----------------	----------	------------



# Município de São Bernardino

Estado de Santa Catarina

Rua Verônica Scheid, 1008 - Centro - 89982-000

CNPJ. 01.612.812/0001-50



## RELATÓRIO DO ÓRGÃO CENTRAL DO SISTEMA DE CONTROLE INTERNO

### PODER EXECUTIVO

Dada a sua relevância, o Controle Interno na Administração Pública constitui determinação de índole constitucional. Dispõe o artigo 31 da Constituição Federal que a fiscalização do Município será exercida pelo Poder Legislativo Municipal, mediante controle externo, e pelos sistemas de controle interno do Poder Executivo Municipal, na forma da lei. Por sua vez o artigo 74 da Magna Carta estabelece que o Sistema de Controle Interno deve ter atuação sistêmica e integrada com o controle externo exercido pelo Poder Legislativo, com apoio do Tribunal de Contas. Veja-se:

Art. 74. Os Poderes Legislativo, Executivo e Judiciário manterão, de forma integrada, sistema de controle interno com a finalidade de:  
I - avaliar o cumprimento das metas previstas no plano plurianual, a execução dos programas de governo e dos orçamentos da União;  
II - comprovar a legalidade e avaliar os resultados, quanto à eficácia e eficiência, da gestão orçamentária, financeira e patrimonial nos órgãos e entidades da administração federal, bem como da aplicação de recursos públicos por entidades de direito privado;  
III - exercer o controle das operações de crédito, avais e garantias, bem como dos direitos e haveres da União;  
IV - apoiar o controle externo no exercício de sua missão institucional

A Lei Complementar Federal nº 101, de 04 de maio de 2000, denominada Lei de Responsabilidade Fiscal que tem por escopo fundamental o equilíbrio das contas públicas, demonstra claramente ser imprescindível a existência e, principalmente, a eficiência do Controle Interno para a consecução de tal desiderato. O artigo 59 da LRF dispõe:

Art. 59. O Poder Legislativo, diretamente ou com o auxílio dos Tribunais de Contas, e o sistema de controle interno de cada Poder e do Ministério Público, fiscalizarão o cumprimento das normas desta Lei Complementar, com ênfase no que se refere a:  
I - atingimento das metas estabelecidas na lei de diretrizes orçamentárias;  
II - limites e condições para realização de operações de crédito e inscrição em Restos a Pagar;  
III - medidas adotadas para o retorno da despesa total com pessoal ao respectivo limite, nos termos dos arts. 22 e 23;  
IV - providências tomadas, conforme o disposto no art. 31 para recondução dos montantes das dívidas consolidada e mobiliária aos respectivos limites;  
V - destinação de recursos obtidos com a alienação de ativos, tendo em vista as restrições constitucionais e as desta Lei Complementar;  
VI - cumprimento do limite de gastos totais dos legislativos municipais, quando houver.

A nível estadual a Lei Orgânica do Tribunal de Contas (Lei Complementar nº 202, de 15 de dezembro de 2000) dispõe sobre o controle interno em seus artigos 60 a 64. Importante salientar o conteúdo do artigo 61 do referido diploma legal:

Art. 61. No apoio ao controle externo, os órgãos integrantes do sistema de controle interno deverão exercer, dentre outras, as seguintes atividades:  
I - organizar e executar, por iniciativa própria ou por determinação do Tribunal de Contas do Estado, programação de auditorias contábil, financeira, orçamentária, operacional e patrimonial nas unidades administrativas sob seu controle, enviando ao Tribunal os respectivos relatórios;  
II - realizar auditorias nas contas dos responsáveis sob seu controle, emitindo relatório, certificado de auditoria e parecer; e  
III - alertar formalmente a autoridade administrativa competente para que instaure tomada de contas especial sempre que tomar conhecimento de qualquer das ocorrências referidas no caput do art. 10 desta Lei.

No âmbito municipal a instituição, organização, atribuições, atividades e demais disposições relativas ao Sistema de Controle Interno estão estabelecidas em Lei Municipal. O município estruturou o Controle Interno através de decreto, visando dar suporte ao Sistema de Controle Interno Municipal, bem como cumprir o que determina o disposto no artigo 113 da Constituição Federal de 1988, artigo 119 da Lei de Responsabilidade Fiscal e a Lei Complementar Estadual nº 246, de 09 de junho de 2003.



# Município de São Bernardino

Estado de Santa Catarina

Rua Verônica Scheid, 1008 - Centro - 89982-000

CNPJ 01.612.812/0001-50



## Considerações Iniciais

Considerando que o envio dessas informações é de extrema necessidade para a transparência pública e controle social, apresentamos as seguintes informações:





# Município de São Bernardino

Estado de Santa Catarina

Rua Verônica Scheid, 1008 - Centro - 89982-000

CNPJ. 01.612.812/0001-50



## I - Informações e Análise Sobre Matéria Econômica, Financeira, Administrativa e Social

Para a prestação de diversos serviços públicos prestados aos munícipes, o poder executivo municipal possui uma estrutura administrada composta de secretarias, diretorias e coordenação. Contando com um quadro de servidores, dentre servidores efetivos, temporários, empregados públicos e comissionados, lotados nos mais diversos órgãos da administração.

### a) Análise da situação Econômica e financeira do Município

Principais indicadores financeiros e econômicos		
Liquidez Financeira		Até Período
(+) Ativo Financeiro		5.100.815,18
(-) Passivo Financeiro		3.216.457,96
<b>Deficit/Superávit</b>		<b>1.884.357,22</b>
Liquidez Corrente		Até Período
(+) Ativo Circulante		5.341.169,97
(-) Passivo Circulante		1.498.912,26
<b>Deficit/Superávit</b>		<b>3.842.257,71</b>
Despesa Corrente X Receita Corrente		Até Período
(-) Despesas Correntes	1.120.716,21	16.709.265,92
(+) Receitas Correntes	1.944.198,62	18.621.896,51
(+) Transferências Recebidas	0,00	0,00
<b>Superávit</b>	<b>823.482,41</b>	<b>1.912.630,59</b>
%		<b>89,73</b>
Evolução do Patrimônio Líquido		Até Período
(+) PL Final		24.904.030,56
(-) PL Inicial		21.980.090,77
<b>Deficit/Superávit</b>		<b>2.924.539,79</b>

### b) Análise sobre a Situação Administrativa

**Política de RH:** Orientação, informações e fiscalizações relacionadas ao setor.

**Condições de Trabalho:** Condição digna com uma sala própria para o Setor de RH.

**Processos Internos:** É rigorosamente acompanhada e fiscalizada como manda o protocolo de exigências.

**Governança em Tecnologia da Informação:** O programa implantado é o Beta.

**c) Análise da Atuação da Gestão em Relação aos Aspectos Sociais.** Regular seguindo análise jurídica para o melhor atender.

**IX - Avaliação do Cumprimento dos Limites Previstos na Lei Complementar nº 101/2000 Relativos a Despesas com Pessoal, Operações de Crédito, Endividamento e do Cumprimento das Metas Fiscais.**

Dispõe o artigo 19 da Lei de Responsabilidade Fiscal:



# Município de São Bernardino

Estado de Santa Catarina

Rua Verônica Scheid, 1008 - Centro - 89982-000

CNPJ: 01.612.812/0001-50



Dispõe o artigo 19 da Lei de Responsabilidade Fiscal:

Art. 19. Para os fins do disposto no caput do art. 169 da Constituição, a despesa total com pessoal, em cada período de apuração e em cada ente da Federação, não poderá exceder os percentuais da receita corrente líquida, a seguir discriminados:

- I - União: 50% (cinquenta por cento);
- II - Estados: 60% (sessenta por cento);
- III - Municípios: 60% (sessenta por cento)

O artigo 20 da Lei de Responsabilidade Fiscal dispõe que:

Art. 20. A repartição dos limites globais do art. 19 não poderá exceder os seguintes percentuais:

- (.....)
- III - na esfera municipal:
  - a) 6% (seis por cento) para o Legislativo, incluído o Tribunal de Contas do Município, quando houver;
  - b) 54% (cinquenta e quatro por cento) para o Executivo.

O parágrafo único do artigo 22 da Lei de Responsabilidade Fiscal estabelece como limite prudencial o valor de gastos com pessoal até o limite de 95% do percentual máximo estabelecido. Ultrapassado o limite prudencial medidas de contenção de gastos deverão ser adotadas. Veja-se a redação do mencionado parágrafo único do artigo 22 da LRF:

Parágrafo único. Se a despesa total com pessoal exceder a 95% (noventa e cinco por cento) do limite, são vedados ao Poder ou órgão referido no art. 20 que houver incorrido no excesso:

- I - concessão de vantagem, aumento, reajuste ou adequação de remuneração a qualquer título, salvo os derivados de sentença judicial ou de determinação legal ou contratual, ressalvada a revisão prevista no inciso X do art. 37 da Constituição;
- II - criação de cargo, emprego ou função;
- III - alteração de estrutura de carreira que implique aumento de despesa;
- IV - provimento de cargo público, admissão ou contratação de pessoal a qualquer título, ressalvada a reposição decorrente de aposentadoria ou falecimento de servidores das áreas de educação, saúde e segurança;
- V - contratação de hora extra, salvo no caso do disposto no inciso II do § 6º do art. 57 da Constituição e as situações previstas na lei de diretrizes orçamentárias.

## Despesa com Pessoal:

Gastos com Pessoal No Exercício		Limite		Atingido	
Consolidado	Prudencial	57,0%	R\$ 10.343.395,65	45,96%	R\$ 8.340.022,53
	Máximo	60,0%	R\$ 10.887.784,89		
Executivo	Prudencial	51,3%	R\$ 9.309.056,08	43,23%	R\$ 7.844.764,98
	Máximo	54,0%	R\$ 9.799.006,40		
Legislativo	Prudencial	5,7%	R\$ 1.034.339,56	2,73%	R\$ 495.257,55
	Máximo	6,0%	R\$ 1.088.778,49		

## Operações de Crédito

Demonstrativo	No Período	Até Período
Apuração	Valor	% Sobre RCL
Receita Corrente Líquida	18.621.896,51	-
Total Considerado para Fins de Apuração	0,00	0,00
Limite Geral Definido Por Resolução	2.979.503,44	16,00
Limite Alerta	2.681.553,10	14,40

## Demonstrativo das Metas Fiscais



# Município de São Bernardino - SC

Estado de Santa Catarina

Rua Verônica Scheid, 1008 - Centro - 89982-000

CNPJ. 01.612.812/0001-50

Receita Total	19.838.420,00	28.783.880,49	-21.121.712,47
Receitas Primárias (I)	19.791.890,00	28.213.137,16	-8.107.410,49
Despesa Total	19.838.420,00	28.120.029,85	-19.590.823,88
Despesas Primárias (II)	19.838.420,00	28.120.099,85	8.883.872,92
Resultado Primário (III) = (I - II)	-46.530,00	93.037,31	-16.991.283,41
Resultado Nominal	0,00	106.895,96	120.354,57
Dívida Pública Consolidada	0,00	0,00	0,00
Dívida Consolidada Líquida	-5088.393,77	-5.195.289,73	0,00

## X - Avaliação do Cumprimento dos Limites Constitucionais de Aplicação em Saúde e Educação, Previstos nos arts. 198 e 212 da Constituição Federal.

A Magna Carta da República Federativa do Brasil e a legislação infraconstitucional, com o intuito de nortear as ações e projetos de governo, estabelecem limites mínimos na aplicação de recursos públicos (em educação e saúde, por exemplo) e também limites máximos de gastos (como em relação a pessoal). O escopo de tais medidas é de certa forma, reduzir o poder discricionário do administrador público na aplicação dos recursos financeiros oriundos da arrecadação dos tributos, priorizando áreas consideradas essenciais e coibindo abusos.

A Lei de Responsabilidade Fiscal estabeleceu como condição para o recebimento recursos de convênios, acordos e ajustes (transferência voluntária), o atendimento de várias exigências, dentre elas o cumprimento dos limites constitucionais. Veja-se o disposto no § 1º do artigo 25 da LRF:

Art. 25

§ 1º São exigências para a realização de transferência voluntária, além das estabelecidas na lei de diretrizes orçamentárias:

I - existência de dotação específica;

II - (VETADO)

III - observância do disposto no inciso X do art. 167 da Constituição

IV - comprovação, por parte do beneficiário, de:

a) que se acha em dia quanto ao pagamento de tributos, empréstimos e financiamentos devidos ao ente transferidor, bem como quanto à prestação de contas de recursos anteriormente dele recebidos;

b) cumprimento dos limites constitucionais relativos à educação e à saúde;

c) observância dos limites das dívidas consolidada e mobiliária, de operações de crédito, inclusive por antecipação de receita, de inscrição em Restos a Pagar e de despesa total com pessoal;

d) previsão orçamentária de contrapartida.

Dentre outras atribuições, constitui ação imprescindível do Sistema de Controle Interno o acompanhamento e verificação do cumprimento dos limites constitucionais e legais máximos e mínimos, como condição de eficácia da ação administrativa.

### Aplicação de Recursos em Saúde 15%

Dispõe o Artigo 77 do Ato das Disposições Constitucionais Transitórias (ADCT) que até o exercício financeiro de 2004, os recursos mínimos aplicados nas ações e serviços públicos de saúde serão equivalentes:

III - no caso dos Municípios e do Distrito Federal, quinze por cento do produto da arrecadação dos impostos a que se refere o art. 156 e dos recursos de que tratam os arts. 158 e 159, inciso I, alínea b e § 3º.

Atualmente o percentual mínimo de aplicação já está consolidado em 15% da receita do Município.

No exercício em análise foram empenhadas despesas em ações e serviços públicos de saúde na ordem de R\$ 3.701.829,45 correspondente a 18,33% das receitas provenientes de impostos e transferências, resultando em uma aplicação à maior no valor de R\$ 671.775,82 equivalente a 3,33% acima do limite mínimo. Verifica-se o CUMPRIMENTO do disposto no artigo nº 198 da Constituição Federal e § 1º do artigo 77 do Ato das Disposições constitucionais transitórias - ADCT.

Demonstrativo da Despesa Empenhada	No Exercício
------------------------------------	--------------



# Município de São Bernardino

Estado de Santa Catarina

Rua Verônica Scheid, 1008 - Centro - 89982-000

CNPJ. 01.612.812/0001-50

Demonstrativo da Despesa Empenhada	No Exercício
Receita Bruta de Impostos e Transferências (IV)	16.239.607,01
Despesas por Função/Subfunção (VI)	4.980.749,51
Deduções (VII+VII)	1.760.547,13
Despesas Para Efeito de Cálculo (VI) - (VII+VIII)	3.220.202,38
Mínimo a ser aplicado	2.435.941,05
Aplicação à maior	784.261,33
Percentual Aplicado (VI) - (VII + VIII) / (IV) x 100	19,83
Superávit	4,83

No exercício em análise foram liquidadas despesas em ações e serviços públicos de saúde na ordem de R\$ 3.207.253,98 correspondente a 19,75% das receitas provenientes de impostos e transferências, resultando em uma Aplicação à maior no valor de R\$ 771.312,93 equivalente a 4,75% ,acima do limite mínimo. Verifica-se o CUMPRIMENTO do disposto no artigo nº 198 da Constituição Federal e § 1º do artigo 77 do Ato das Disposições constitucionais transitórias - ADCT.

Demonstrativo da Despesa Liquidada	No Exercício
Receita Bruta de Impostos e Transferências (IV)	16.239.607,01
Despesas por Função/Subfunção (VI)	4.604.912,71
Deduções (VII+VII)	1.397.658,73
Despesas Para Efeito de Cálculo (VI) - (VII+VIII)	3.207.253,98
Mínimo a ser aplicado	2.435.941,05
Aplicação à maior	771.312,93
Percentual Aplicado (VI) - (VII + VIII) / (IV) x 100	19,75
Superávit	4,75

## Aplicação de 25% dos Recursos de Impostos e Transferências Constitucionais recebidas na Manutenção e Desenvolvimento do Ensino

O artigo 212 da Constituição Federal estabelece que a União aplicará anualmente, nunca menos de dezoito, e os Estados, o Distrito Federal e os Municípios vinte e cinco por cento, da receita resultante de impostos, compreendida a proveniente de transferências, na manutenção e desenvolvimento do ensino.

No exercício analisado, o Município aplicou na manutenção e desenvolvimento do ensino, comparando a Despesa Empenhada o montante de R\$ 4.615.975,68 correspondente a 27,12% da receita proveniente de impostos e transferências, sendo Aplicado à Maior o valor de R\$ 360.758,84 que representa SUPERÁVIT de 2,12% CUMPRINDO o disposto no artigo nº 212 da Constituição Federal.

Demonstrativo da Despesa Empenhada	No Exercício
Receita bruta de Impostos e Transferências(IV)	17.020.867,34
Despesas por função/subfunção (IX)	3.888.223,84
Deduções(X+XI)	639.346,26
Resultado líquido da transf. do FUNDEB (VI-VII) - Perda	-1.367.098,10
Despesas para efeito de cálculo((IX)-(X+XI+VIII))	4.615.975,68
Mínimo a ser aplicado	4.255.216,84
Aplicado à Maior	360.758,84
Percentual aplicado	27,12





# Município de São Bernardino

Estado de Santa Catarina

Rua Verônica Scheid, 1008 - Centro - 89982-000

CNPJ. 01.612.812/0001-50



Superávit	2,12
-----------	------

No exercício analisado, o Município aplicou na manutenção e desenvolvimento do ensino, comparando a Despesa Liquidada o montante de R\$ 4.610.975,68 correspondente a 27,09% da receita proveniente de impostos e transferências, sendo Aplicado à Maior o valor de R\$ 355.758,84 que representa SUPERÁVIT de 2,09% CUMPRINDO o disposto no artigo nº 212 da Constituição Federal:

Demonstrativo da Despesa Liquidada	No Exercício
Receita bruta de Impostos e Transferências(IV)	17.020.867,34
Despesas por função/subfunção(IX)	3.848.526,89
Deduções(X+XI)	602.649,31
Resultado líquido da transf. do FUNDEB (VI-VII) - Perda	-1.367.098,10
Despesas para efeito de cálculo((IX)-(X+XI+VIII))	4.610.975,68
Mínimo a ser aplicado:	4.255.216,84
Aplicado à Maior	355.758,84
Percentual aplicado	27,09
Superávit	2,09

## Aplicação de 70% dos Recursos do FUNDEB na Valorização dos Profissionais do Magistério da Educação Básica

Dispõe o inciso XII do artigo 60 do Ato das Disposições Constitucionais Transitórias (ADCT), incluído pela Emenda Constitucional nº 53, de 2006 que proporção não inferior a 60% (sessenta por cento) de cada Fundo referido no inciso I do caput deste artigo será destinada ao pagamento dos profissionais do magistério da educação básica em efetivo exercício.

No exercício analisado, o Município realizou despesas Empenhadas com a remuneração dos profissionais do magistério no valor de R\$ 1.279.805,00 correspondente a 72,38% dos recursos do FUNDEB recebidos no exercício. Constata-se uma Aplicação à Maior no montante de R\$ 42.024,25 equivalente a 2,38% , CUMPRINDO o estabelecido no artigo 60, § 5º do Ato das Disposições Constitucionais transitórias e no artigo 7º da Lei Federal nº 9.424/96.

Demonstrativo da Despesa Empenhada	No Exercício
Receita do FUNDEB Recebida no Exercício (I)	1.768.258,22
Mínimo a ser Aplicado	1.237.780,75
Despesas para Efeito de Cálculo (II)	1.279.805,00
Aplicação à Maior	42.024,25
Percentual Aplicado (II) / (I) x 100	72,38
Superávit	2,38

No exercício analisado, o Município realizou despesas Liquidadas com a remuneração dos profissionais do magistério no valor de R\$ 1.279.805,00 correspondente a 72,38% dos recursos do FUNDEB recebidos no exercício. Constata-se uma Aplicação à Maior no montante de R\$ 42.024,25 equivalente a 2,38% , CUMPRINDO o estabelecido no artigo 60, § 5º do Ato das Disposições Constitucionais transitórias e no artigo 7º da Lei Federal nº 9.424/96.

Demonstrativo da Despesa Liquidada	No Exercício
Receita do FUNDEB Recebida no Exercício (I)	1.768.258,22
Mínimo a ser Aplicado	1.237.780,75
Despesas para Efeito de Cálculo (II)	1.279.805,00



# Município de São Bernardino

Estado de Santa Catarina

Rua Verônica Scheid, 1008 - Centro - 89982-000

CNPJ. 01.612.812/0001-50

Aplicação à Maior	42.024,25
Percentual Aplicado (II) / (I) x 100	72,38
Superávit	2,38

## Aplicação de 90% dos Recursos do FUNDEB

Estabelece o artigo 21 da Lei Federal nº 11.494/2007 que regulamenta o FUNDEB:

Art. 21. Os recursos dos Fundos, inclusive aqueles oriundos de complementação da União, serão utilizados pelos Estados, pelo Distrito Federal e pelos Municípios, no exercício financeiro em que lhes forem creditados, em ações consideradas como de manutenção e desenvolvimento do ensino para a educação básica pública, conforme disposto no art. 70 da Lei nº 9.394, de 20 de dezembro de 1996.

§ 1º Os recursos poderão ser aplicados pelos Estados e Municípios indistintamente entre etapas, modalidades e tipos de estabelecimento de ensino da educação básica nos seus respectivos âmbitos de atuação prioritária, conforme estabelecido nos §§ 2º e 3º do art. 211 da Constituição Federal.

§ 2º Até 5% (cinco por cento) dos recursos recebidos à conta dos Fundos, inclusive relativos à complementação da União recebidos nos termos do § 1º do art. 6º desta Lei, poderão ser utilizados no 1º (primeiro) trimestre do exercício imediatamente subsequente, mediante abertura de crédito adicional.

Pela previsão contida no § 2º do artigo 21 supra, conclui-se que o Município deve aplicar, no mínimo, 90% (noventa e cinco por cento) dos recursos do FUNDEB dentro do próprio exercício financeiro em que ocorre a arrecadação.

1 - RECEITAS	No período	Até período	Aplicação
Recursos do FUNDEB recebidos no exercício atual:	136.878,20	1.766.001,11	1.589.401,00
Remuneração de depósitos bancários vinculados ao FUNDEB	0,00	2.257,11	2.031,40
<b>I) TOTAL DAS RECEITAS PARA FINS DE LIMITE</b>	<b>136.878,20</b>	<b>1.768.258,22</b>	<b>123.190,38</b>

No exercício analisado considerando a despesa Empenhada, o Município aplicou na manutenção e desenvolvimento da educação básica o valor de R\$ 1.761.998,75 equivalente a 99,65% dos recursos do FUNDEB recebidos no exercício. Consta-se uma aplicação que fora Aplicado à maior o montante de R\$ 170.566,25 o qual corresponde a 9,65% acima do limite mínimo de 90%, CUMPRINDO o disposto no artigo 21 da Lei Federal nº 11.494/2007.

2 - FUNDEB 70%	No período	Até período
319011 - Vencimentos e Vantagens Fixas - Pessoal Civil	164.898,27	1.043.156,89
319013 - Obrigações Patronais	17.406,42	203.768,85
319094 - Indenizações e Restituições Trabalhistas	31.122,93	32.879,46
<b>II) TOTAL DAS DESPESAS</b>	<b>213.427,62</b>	<b>1.279.805,00</b>

3 - FUNDEB 30%	No período	Até período
319011 - Vencimentos e Vantagens Fixas - Pessoal Civil	0,00	364.585,52
319013 - Obrigações Patronais	0,00	90.940,87
339030 - Material de Consumo	0,00	6.578,58
339039 - Outros Serviços de Terceiros - Pessoa Jurídica	0,00	88,78
<b>II) TOTAL DAS DESPESAS</b>	<b>0,00</b>	<b>462.193,75</b>

4 - RESUMO	No período	Até período
Receita do FUNDEB Recebida no Exercício (I)	136.878,20	1.768.258,22
Mínimo a ser Aplicado	123.190,38	1.591.432,50
Despesas para Efeito de Cálculo (II+III)	213.427,62	1.761.998,75
Aplicado à maior	90.237,24	170.566,25



# Município de São Bernardino

Estado de Santa Catarina

Rua Verônica Scheid, 1008 - Centro - 89982-000

CNPJ. 01.612.812/0001-50

Superávit	2,38
-----------	------

## Aplicação de 90% dos Recursos do FUNDEB

Estabelece o artigo 21 da Lei Federal nº 11.494/2007 que regulamenta o FUNDEB:

Art. 21. Os recursos dos Fundos, inclusive aqueles oriundos de complementação da União, serão utilizados pelos Estados, pelo Distrito Federal e pelos Municípios, no exercício financeiro em que lhes forem creditados, em ações consideradas como de manutenção e desenvolvimento do ensino para a educação básica pública, conforme disposto no art. 70 da Lei nº 9.394, de 20 de dezembro de 1996.

§ 1º Os recursos poderão ser aplicados pelos Estados e Municípios indistintamente entre etapas, modalidades e tipos de estabelecimento de ensino da educação básica nos seus respectivos âmbitos de atuação prioritária, conforme estabelecido nos §§ 2º e 3º do art. 211 da Constituição Federal.

§ 2º Até 5% (cinco por cento) dos recursos recebidos à conta dos Fundos, inclusive relativos à complementação da União recebidos nos termos do § 1º do art. 6º desta Lei, poderão ser utilizados no 1º (primeiro) trimestre do exercício imediatamente subsequente, mediante abertura de crédito adicional.

Pela previsão contida no § 2º do artigo 21 supra, conclui-se que o Município deve aplicar, no mínimo, 90% (noventa e cinco por cento) dos recursos do FUNDEB dentro do próprio exercício financeiro em que ocorre a arrecadação.

1 - RECEITAS	No período	Ate período	Aplicação
Recursos do FUNDEB recebidos no exercício atual	136.878,20	1.768.001,11	1.589.401,00
Remuneração de depósitos bancários vinculados ao FUNDEB	0,00	2.257,11	2.031,40
<b>I) TOTAL DAS RECEITAS PARA FINS DE LIMITE</b>	<b>136.878,20</b>	<b>1.768.258,22</b>	<b>123.190,38</b>

No exercício analisado considerando a despesa Empenhada, o Município aplicou na manutenção e desenvolvimento da educação básica o valor de R\$ 1.761.998,75 equivalente a 99,65% dos recursos do FUNDEB recebidos no exercício. Constata-se uma aplicação que fora Aplicado à maior o montante de R\$ 170.566,25 o qual corresponde a 9,65% ,acima do limite mínimo de 90%, CUMPRINDO o disposto no artigo 21 da Lei Federal nº 11.494/2007.

2 - FUNDEB 70%	No período	Ate período
319011 - Vencimentos e Vantagens Fixas - Pessoal Civil	164.898,27	1.043.156,69
319013 - Obrigações Patronais	17.406,42	203.768,85
319094 - Indenizações e Restituições Trabalhistas	31.122,93	32.879,46
<b>II) TOTAL DAS DESPESAS</b>	<b>213.427,62</b>	<b>1.279.805,00</b>

3 - FUNDEB 30%	No período	Ate período
319011 - Vencimentos e Vantagens Fixas - Pessoal Civil	0,00	384.585,52
319013 - Obrigações Patronais	0,00	90.940,87
339030 - Material de Consumo	0,00	6.678,58
339039 - Outros Serviços de Terceiros - Pessoa Jurídica	0,00	88,78
<b>II) TOTAL DAS DESPESAS</b>	<b>0,00</b>	<b>482.193,75</b>

4 - RESUMO	No período	Ate período
Receita do FUNDEB Recebida no Exercício (I)	136.878,20	1.768.258,22
Mínimo a ser Aplicado	123.190,38	1.591.432,50
Despesas para Efeito de Cálculo (II+III)	213.427,62	1.761.998,75
Aplicado à maior	90.237,24	170.566,25
Percentual Aplicado (II+III) / (I) x 100	155,93	99,65
Superávit	65,93	9,65



# Município de São Bernardino

Estado de Santa Catarina

Rua Verônica Scheid, 1008 - Centro - 89982-000

CNPJ. 01.612.812/0001-50

Percentual Aplicado (II+III) / (I) x 100	155,93	99,65
Superávit	-65,93	9,65

No exercício analisado considerando a despesa Liquidada, o Município aplicou na manutenção e desenvolvimento da educação básica o valor de R\$ 1.761.998,75 equivalente a 99,65% dos recursos do FUNDEB recebidos no exercício. Consta-se uma aplicação que fora Aplicado à maior o montante de R\$ 170.566,25 o qual corresponde a 9,65% ,acima do limite mínimo de 90%, CUMPRINDO o disposto no artigo 21 da Lei Federal nº 11.494/2007.

2 - FUNDEB 70%	No período	Até período
319011 - Vencimentos e Vantagens Fixas - Pessoal Civil	164.898,27	1.043.156,68
319013 - Obrigações Patronais	17.406,42	203.768,85
319094 - Indenizações e Restituições Trabalhistas	31.122,93	32.879,46
<b>II) TOTAL DAS DESPESAS</b>	<b>213.427,62</b>	<b>1.279.805,00</b>

3 - FUNDEB 30%	No período	Até período
319011 - Vencimentos e Vantagens Fixas - Pessoal Civil	0,00	384.585,52
319013 - Obrigações Patronais	0,00	90.940,87
339030 - Material de Consumo	0,00	6.578,58
339039 - Outros Serviços de Terceiros - Pessoa Jurídica	0,00	88,78
<b>II) TOTAL DAS DESPESAS</b>	<b>0,00</b>	<b>482.193,75</b>

4 - RESUMO	No período	Até período
Receita do FUNDEB Recebida no Exercício (I)	136.878,20	1.768.258,22
Mínimo a ser Aplicado	123.190,38	1.591.432,50
Despesas para Efeito de Cálculo (II+III)	213.427,62	1.761.998,75
Aplicado à maior	90.237,24	170.566,25
Percentual Aplicado (II+III) / (I) x 100	155,93	99,65
Superávit	65,93	9,65

## XVII - Relação de Convênios com União e Estado Realizados no Exercício e os Pendentes de Recebimento, Indicando o Número do Termo, Data, Valor Acordado, Valor Repassado, Valor a Receber, Respective Restos a Pagar Inscritos em Razão do Convênio e Demais Informações Pertinentes

### RELAÇÃO DE CONVENIOS /REPASSES DA UNIÃO/GOVERNO FEDERAL EM 2021

AUTOR DA EMENDA/ ORGÃO REPASSADOR	PROGRAMA MODALIDADE	Nº TERMO/EMENDA OU PROGRAMA/ AÇÃO/ORGÃO	DATA DO CREDITO	VALOR ACORDADO R\$	VALOR REPASSAD O R\$	Valor a Receber R\$	Restos a pagar R\$
DEP GEOVANIA DE SÁ	Transf. Espec.	EMENDA Nº 32350006 M.ECO	27/09/2021	300.000,00	300.000,00	0,0	300.000,00
DEP PEDRO UCSAI	Transf. Espec.	EMENDA Nº 28550001 M.ECO	27/09/2021	150.000,00	150.000,00	0,0	150.000,00
EMENDA BANCADA CATARINENSE - PEDRO UCSAI E DARCI DE MATOS	Fundo a Fundo Custeio - PAB FNS	EMENDA Nº71260012 PORTARIA 1788 de 10/08/21 PROPOSTA FNS Nº 36000.40136202100	28/09/2021	350.000,00	350.000,00	0,0	0,0
RELATOR GERAL	Fundo a Fundo Custeio-PAB	EMENDA Nº81000794 FNS	14/07/2021	100.000,00	100.000,00	0,0	0,0
DEP RICARDO GUIDI	Fundo a Fundo Custeio - PAB FNS	EMENDA Nº71260012 PORTARIA 2159 PROPOSTA Nº36000.4029612/02-100	26/11/2021	100.000,00	100.000,00	0,0	0,0
DEP CARMEN ZANOTO	Fundo a Fundo Investimento	PROPOSTA FNS Nº 11431.615000/1210-04	25/10/2021	150.000,00	150.000,00	0,0	58.277,00
DEFESA CIVIL	Transferência	REF 59052006598202111	09/07/2021	8.902,48	8.902,48	0,0	0,0





# Município de São Bernardino

Estado de Santa Catarina

Rua Verônica Scheid, 1008 - Centro - 89982-000

CNPJ. 01.612.812/0001-50

NACION.							
MINISTERIO SAUDE	Transferencia	REPASSE COVID-19	18/05/2021	25.560,11	25.560,11	0,0	0,0
MTUR/SECULT/FUND O NACIONAL DA CULTURA	Transferencia ALDIR BLANK	CÓDIGO DO PLANO DE AÇÃO 0720842021001-006404	15/09/2021 07/10/2021	21.997,07 13.210,04	35.207,54	0,0	0,0

## GOVERNO DO ESTADO DE SC

AUTOR DA EMENDA/ ORGÃO REPASSADOR	PROGRAMA MODALIDADE	Nº TERMO/EMENDA OU PROGRAMA/ AÇÃO/ORGÃO	DATA DO CREDITO	VALOR ACORDADO R\$	VALOR REPASSAD O R\$	Valor a Receber R\$	Restos a pagar R\$
DEP MARCOS VIEIRA	Transf. Espec.	EMENDA IMPOSIT Nº1613	20/07/2021	200.000,00	200.000,00	0,0	167.002,72
DEP LUCIANE CARMINATTI	Transf. Espec.	EMENDA IMPOSIT Nº0782	12/08/2021	100.000,00	100.000,00	0,0	0,0
DEPPEDRO BALDISSERA	Transf. Espec.	EMENDA IMPOSIT Nº0448	12/08/2021	120.000,00	120.000,00	0,0	0,0
DEP FABIANO DA LUZ	Transf. Espec.	EMENDA IMPOSIT Nº1169	20/07/2021	150.000,00	150.000,00	0,0	0,0
DEP NEODI SARETA	Transf. Espec.	EMENDA IMPOSIT Nº0080	12/08/2021	100.000,00	100.000,00	0,0	100.000,00
DEP NAZARENO MARTINS	Transf. Espec.	EMENDA IMPOST Nº1474	12/08/2021	100.000,00	100.000,00	0,0	100.000,00
SECRET AGRICULTURA	Medida Prov.	PROC. SCC Nº0195/2021	26/03/2021	50.000,00	50.000,00	0,0	0,0
DEFESA CIVIL DE SC	Decreto 249	Termo Doação/Caixas Água	<b>CXAS AGUA</b>	47.193,00	47.193,00	0,0	0,0
SEC EST INFRAESTRUTURA	Transf. Espec.	PROCESSO SCC Nº18350/2021	<b>ASF S PAULI</b>	<b>1.189.018,27</b>	500.000,00	689.018, 27	1.189.018,27
SEC EST INFRAESTRUTURA	Transf. Espec.	PROCESSO SCC Nº17548/2021	<b>R VERONICA RUAS URBA</b>	100.000,00	0,00	350.000, 00	
SEC EST INFRAESTRUTURA	Transf. Espec.	PROCESSO SCC Nº24986/2021	<b>FCO XAVIER</b>	350.000,00	0,00	350.000, 00	
SEC EST INFRAESTRUTURA	Transf. Espec.	PROCESSO SCC Nº24150/2021	<b>VAN</b>	200.000,00	0,00	200.000, 00	
SEC EST EDUCAÇÃO	Transf. Espec.	PROCESSO SCC Nº20169/2021	<b>AUDITORIO</b>	150.000,00	0,00	150.000, 00	
SEC EST EDUCAÇÃO	Transf. Espec.	PROCESSO SCC Nº17108/2021	<b>PICINA</b>	100.000,00	0,00	100.000, 00	
FESPORTE	Transf. Espec.	PROCESSO SSC Nº18195/2021	<b>GINASIO</b>	100.000,00	0,00	100.000, 00	
SEC EST DA AGRICULTURA	Transf. Espec.	PROCESSO SAR Nº4145/2021	<b>EQUIP PP</b>	150.000,00	0,00	150.000, 00	
SEC EST DA AGRICULTURA	Transf. Espec.	PROCESSO SAR Nº4244/2021	<b>RETRO</b>	300.000,00	0,00	300.000, 00	
SEC EST DA AGRICULTURA	Transf. Espec.	PROCESSO SAR Nº16786/2021	<b>CAMINHÃO</b>	350.000,00	0,00	350.000, 00	350.000,00
SEC EST DA AGRICULTURA	Transf. Espec.	PROCESSO SAR Nº18024/2021	<b>ESTEIRA</b>	550.000,00	0,00	550.000, 00	
SEC DESENV. ECON. SUST	Transf. Espec.	PROCESSO SDE Nº17642/2021	<b>POÇOS</b>	150.000,00	0,00	150.000, 00	
SEC DESENV. ECON. SUST	Transf. Espec.	PROCESSO SDE Nº23010/2021	<b>COXILHA</b>	300.000,00	0,00	300.000, 00	
SEC EST HABITAÇÃO	Transf. Espec.	PROCESSO SSC Nº	<b>CASAS</b>	<b>1.050.000,00</b>	<b>0,00</b>	<b>1.050,00</b> <b>0,00</b>	

## MUNICÍPIO DE SÃO BERNARDINO - SC RELAÇÃO DE CONVENIOS /REPASSES DA UNIÃO/GOVERNO FEDERAL EM 2022

AUTOR DA EMENDA/ ORGÃO REPASSADOR	PROGRAMA MODALIDADE	Nº TERMO/EMENDA OU PROGRAMA/ AÇÃO/ORGÃO	DATA DO CREDITO	VALOR ACORDADO R\$	VALOR REPASSAD O R\$	Valor a Receber R\$	Restos a pagar R\$
DEP GEOVANIA DE SÁ	Transf. Espec.	EMENDA Nº M.ECO				0,0	0,0
DEP PEDRO UCZAI	Transf. Espec.	EMENDA Nº M.ECO				0,0	0,0
EMENDA BANCADA CATARINENSE – PEDRO UCZAI E DARCI DE MATOS	Fundo a Fundo Custeio – PAB FNS	EMENDA Nº PORTARIA 1788 de 10/08/21 PROPOSTA FNS Nº 36000.40136202100				0,0	0,0
RELATOR GERAL	Fundo a Fundo Custeio-PAB	EMENDA Nº81000794- FNS				0,0	0,0



# Município de São Bernardino

Estado de Santa Catarina

Rua Verônica Scheid, 1008 - Centro - 89982-000

CNPJ. 01.612.812/0001-50

DEP RICARDO GUIDI	Fundo a Fundo Custeio - PAB FNS	EMENDA Nº PORTARIA 2159 PROPOSTA Nº36000 4029612/02-100			0,0	0,0
DEP CARMEN ZANOTO	Fundo a Fundo Investimento	PROPOSTA FNS Nº 11431.615000/1210-04			0,0	0,0

## GOVERNO DO ESTADO DE SC 2022

AUTOR DA EMENDA/ ORGÃO REPASSADOR	PROGRAMA MODALIDADE	Nº TERMO/EMENDA OU PROGRAMA/ AÇÃO/ORGÃO	DATA DO CREDITO	VALOR ACORDADO R\$	VALOR REPASSAD O R\$	Valor a Receber R\$	Restos a pagar R\$
DEP MARCOS VIEIRA	Transf. Espec.	EMENDA IMPOSIT Nº				0,0	0,0
DEP LUCIANE CARMINATTI	Transf. Espec.	EMENDA IMPOSIT Nº		100.000,00		0,0	0,0
DEPPEDRO BALDISSERA	Transf. Espec.	EMENDA IMPOSIT Nº		157.000,00		0,0	0,0
DEP FABIANO DA LUZ	Transf. Espec.	EMENDA IMPOSIT Nº				0,0	0,0
DEP NEODI SARETA	Transf. Espec.	EMENDA IMPOSIT Nº				0,0	0,0
DEP NAZARENO MARTINS	Transf. Espec.	EMENDA IMPOST Nº				0,0	0,0
SECRET AGRICULTURA	Medida Prov.	PROC. SCC Nº0195/2021				0,0	0,0
DEFESA CIVIL DE SC	Decreto 249	Termo Doação/Caixas Água	CXAS AGUA			0,0	0,0
SEC EST INFRAESTRUTURA	Transf. Espec.	PROCESSO SCC Nº18350/2021	ASF 5 PAULI	1.189.018,27	500.000,00	689.018, 27	689.018,27
SEC EST INFRAESTRUTURA	Transf. Espec.	PROCESSO SCC Nº17548/2021	R VERONICA	100.000,00	0,00	350.000, 00	100.000,00
SEC EST INFRAESTRUTURA	Transf. Espec.	PROCESSO SCC Nº24566/2021	RUAS URBA	350.000,00	0,00	350.000, 00	350.000,00
SEC EST INFRAESTRUTURA	Transf. Espec.	PROCESSO SCC Nº24150/2021	FCO XAVIER	100.000,00	0,00	100.000, 00	100.000,00
SEC EST EDUCAÇÃO	Transf. Espec.	PROCESSO SCC Nº20169/2021	VAN	200.000	0,00	200.000, 00	200.000,00
SEC EST EDUCAÇÃO	Transf. Espec.	PROCESSO SCC Nº17787/2021	ENTROU/22	150.000,00	0,00	150.000, 00	150.000,00
SEC EST EDUCAÇÃO	Transf. Espec.	PROCESSO SCC Nº17108/2021	PICINA	100.000,00	0,00	100.000, 00	100.000,00
FESPORTE	Transf. Espec.	PROCESSO SSC Nº18195/2021	GINASIO	100.000,00	0,00	100.000, 00	100.000,00
SEC EST DA AGRICULTURA	Transf. Espec.	PROCESSO SAR Nº4145/2021	EQUIP PP	150.000,00	0,00	150.000, 00	150.000,00
SEC EST DA AGRICULTURA	Transf. Espec.	PROCESSO SAR Nº4244/2021	RETRO	300.000,00	0,00	300.000, 00	300.000,00
SEC EST DA AGRICULTURA	Transf. Espec.	PROCESSO SAR Nº18786/2021	CAMINHÃO	350.000,00	0,00	350.000, 00	350.000,00
SEC EST DA AGRICULTURA	Transf. Espec.	PROCESSO SAR Nº18024/2021	ESTEIRA	550.000,00	0,00	550.000, 00	550.000,00
SEC DESENV ECON SUST	Transf. Espec.	PROCESSO SDE Nº17642/2021	POÇOS	150.000,00	0,00	150.000, 00	150.000,00
SEC DESENV ECON SUST	Transf. Espec.	PROCESSO SDE Nº23010/2021	COXILHA	300.000,00	0,00	300.000, 00	300.000,00
SEC EST HABITAÇÃO	Transf. Espec.	PROCESSO SSC Nº	CASAS	1.050.000,00	0,00	1.050.00 0,00	1.050.000,00

XVIII - Relatório Sobre Eventos Justificadores de Situações de Emergência ou Calamidade Pública, com os Reflexos Econômicos e Sociais, bem como Discriminação dos Gastos



# Município de São Bernardino

Estado de Santa Catarina

Rua Verônica Scheid, 1008 - Centro - 89982-000

CNPJ. 01.612.812/0001-50



## Extraordinários Realizados Pelo Ente para Atendimento Específico ao Evento, Indicando Número do Empenho

Evento	Numero de Reconhecimento	Período de Validade	Despesas Extraordinárias	Número do Empenho
Total	Não houve situação de emergência ou calamidade no exercício 2021.			

### XIX - Manifestação Sobre as Providências Adotadas pelo Poder Público Municipal em Relação às Ressalvas e Recomendações do Tribunal de Contas Emitidas nos Pareceres Prévios Anteriores.

obrigações. - Efetue as adequações necessárias ao cumprimento de todos os aspectos avaliados no presente exercício quando às políticas públicas municipais, bem como observe no portal da transparência as informações constante no item IV 4.1 da proposta de voto.

- Atente para a necessidade de contribuir no processo de implementação de Agenda 2030, adotando medidas efetivas para o mapeamento e a vinculação do programa governamentais contidos nos instrumentos de planejamento (PPA, LDO e LOA) às metas dos ODS, observando os indicadores já disponibilizados pelo Instituto de Pesquisas Geografia e Estaduais (IBGE) e pelo Instituto de Pesquisa Econômica Aplicada (Ipea), bem como diretrizes orientadoras disposta no Guia para localização dos objetivos de desenvolvimento sustentável nos municípios brasileiros, elaborado pela Confederação Nacional de municípios (CNM), (item IV.3.1 da proposta de voto).

- Todas as recomendações e informações foram devidamente analisadas e repassadas aos responsáveis afins de correção e prevenção de erros e o devido cumprimento das

### XXI - Avaliação sobre o cumprimento das Metas e Estratégias previstas na Lei.

#### Avaliação sobre o cumprimento das Metas e Estratégias

O município de São Bernardino criou o Plano Municipal de Educação através da Lei nº 1.110/2015 de 23/06/2015

Baseada na estrutura e metas do Plano Nacional de Educação.

### XXII – Outras Informações Previamente Solicitadas pelo Tribunal de Contas

Não houve.



# Município de São Bernardino

Estado de Santa Catarina

Rua Verônica Scheid, 1008 - Centro - 89982-000

CNPJ. 01.612.812/0001-50



## Considerações Finais

Considerando que os resultados das verificações efetuadas no decorrer do exercício de 2021 revelaram algumas irregularidades e falhas de ordem formal, algumas corrigidas tempestivamente outras não, entretanto, nenhuma que traga prejuízos ao erário público. Considerando que as medidas adotadas visam à prevenção de novas irregularidades e falhas da mesma natureza; Considerando que o cumprimento das metas previstas no Plano Plurianual, priorizadas na Lei de Diretrizes Orçamentárias e executadas através da Lei Orçamentária Anual, podem ser entendidas como satisfatórias; Considerando o cumprimento do percentual de gastos mínimos com ações e serviços de saúde; Considerando o cumprimento do percentual de gastos mínimos na manutenção e desenvolvimento do ensino; Considerando o acompanhamento e a observância aos limites de gastos com pessoal, demonstrando o cumprimento do art. 19 e 20 da Lei de Responsabilidade Fiscal. Considerando a observância e cumprimento dos princípios fundamentais da contabilidade na execução orçamentária, financeira e patrimonial. Nestes termos, a Controladoria Geral do Município de São Bernardino conclui por entender que os controles internos praticados com vistas a prevenir erros, falhas, ilegalidades, fraudes e desperdícios foram entendidos como satisfatórios, assim como as medidas tomadas para regularização das pendências, considerando dessa forma, adequadas às contas do exercício de 2021 expressas no balanço geral, salvo os apontamentos efetuados no relatório.

São Bernardino- SC, 18 de fevereiro de 2022

  
Gilvani Melo  
Chefe do Controle Interno

  
Dalvir Luiz Ludwig  
PREFEITO MUNICIPAL



- a) supervisionar a realização do censo escolar;
- b) elaborar a proposta orçamentária anual, no âmbito de suas respectivas esferas governamentais de atuação;
- c) instruir, com parecer, as prestações de contas a serem apresentadas ao respectivo Tribunal de Contas. O referido parecer deve ser apresentado ao Poder Executivo respectivo até 30 dias antes do vencimento do prazo para apresentação da prestação de Contas ao Tribunal; e
- d) acompanhar e controlar a execução dos recursos federais transferidos à conta do Programa Nacional de Apoio ao Transporte do Escolar – PNATE, verificando os registros contábeis e os demonstrativos gerenciais relativos aos recursos repassados, responsabilizando-se pelo recebimento e análise da Prestação de Contas desses Programas, encaminhando ao FNDE o Demonstrativo Sintético Anual da Execução Físico-Financeira, acompanhado de parecer conclusivo e, ainda, notificar o órgão Executor dos Programas e o FNDE quando houver ocorrência de eventuais irregularidades na utilização dos recursos.

Além do acompanhamento e controle social dos recursos, os § 2º do artigo 33 da Lei nº 14.113/2020, acrescentam outras funções ao Conselho do Fundeb, tais como:

e) registrar e controlar as prestações de contas a serem apresentadas ao Poder Executivo respectivo até 30 dias antes do vencimento do prazo para apresentação da prestação de Contas ao Tribunal; e

f) elaborar a proposta orçamentária anual, no âmbito de suas respectivas esferas governamentais de atuação;

g) instruir, com parecer, as prestações de contas a serem apresentadas ao respectivo Tribunal de Contas. O referido parecer deve ser apresentado ao Poder Executivo respectivo até 30 dias antes do vencimento do prazo para apresentação da prestação de Contas ao Tribunal; e

h) acompanhar e controlar a execução dos recursos federais transferidos à conta do Programa Nacional de Apoio ao Transporte do Escolar – PNATE, verificando os registros contábeis e os demonstrativos gerenciais relativos aos recursos repassados, responsabilizando-se pelo recebimento e análise da Prestação de Contas desses Programas, encaminhando ao FNDE o Demonstrativo Sintético Anual da Execução Físico-Financeira, acompanhado de parecer conclusivo e, ainda, notificar o órgão Executor dos Programas e o FNDE quando houver ocorrência de eventuais irregularidades na utilização dos recursos.

**Atribuições do Conselho do Fundeb**

O controle a ser exercido pelo Conselho do Fundeb resulta no encaminhamento de situações que requerem providências por parte do Poder Executivo ou dos órgãos de controle e fiscalização, sobretudo em casos que apontam falhas ou irregularidades eventualmente cometidas, para que as autoridades constituídas, no uso de suas atribuições legais e regimentais, adotem as providências que cada caso venha a exigir.

Além do acompanhamento e controle social dos recursos, os § 2º do artigo 33 da Lei nº 14.113/2020, acrescentam outras funções ao Conselho do Fundeb, tais como:

e) registrar e controlar as prestações de contas a serem apresentadas ao Poder Executivo respectivo até 30 dias antes do vencimento do prazo para apresentação da prestação de Contas ao Tribunal; e

f) elaborar a proposta orçamentária anual, no âmbito de suas respectivas esferas governamentais de atuação;

g) instruir, com parecer, as prestações de contas a serem apresentadas ao respectivo Tribunal de Contas. O referido parecer deve ser apresentado ao Poder Executivo respectivo até 30 dias antes do vencimento do prazo para apresentação da prestação de Contas ao Tribunal; e

h) acompanhar e controlar a execução dos recursos federais transferidos à conta do Programa Nacional de Apoio ao Transporte do Escolar – PNATE, verificando os registros contábeis e os demonstrativos gerenciais relativos aos recursos repassados, responsabilizando-se pelo recebimento e análise da Prestação de Contas desses Programas, encaminhando ao FNDE o Demonstrativo Sintético Anual da Execução Físico-Financeira, acompanhado de parecer conclusivo e, ainda, notificar o órgão Executor dos Programas e o FNDE quando houver ocorrência de eventuais irregularidades na utilização dos recursos.

**Considerações iniciais**

O artigo 33 da Lei nº 14.113/2020 estabelecem a obrigatoriedade de criação, no âmbito de cada esfera governamental, de um Conselho de Acompanhamento e Controle Social do Fundo, fortalecendo, com essa exigência, a participação da sociedade na verificação da aplicação dos recursos públicos vinculados à educação.

O Conselho do Fundeb é um colegiado, com função principal de proceder ao acompanhamento e ao controle social sobre a distribuição, a transferência e a aplicação dos recursos do Fundo. Assim, condições para que o Colegiado desempenhe suas atividades e, efetivamente, exerça suas funções (artigo 33, § 1 da Lei nº 14.113/2020)

**CONSELHO MUNICIPAL DE ACOMPANHAMENTO E CONTROLE SOCIAL DO FUNDO DE MANUTENÇÃO E DESENVOLVIMENTO DA EDUCAÇÃO BÁSICA E DE VALORIZAÇÃO DOS PROFISSIONAIS DA EDUCAÇÃO – FUNDEB**

**AVALIAÇÃO DA GESTÃO**

**Município de São Bernardino - SC**  
 Estado de Santa Catarina  
 Rua Verônica Scheid, 1008 - Centro - 89982-000  
 CNPJ 01.612.812/0001-50



1 - FUNDEB		
1) Recebimento Do FUNDEB	2.237.381,05	
Transferências De Recursos Do FUNDEB	2.237.381,05	
II) Deduções Da Receita Para Formação Do FUNDEB	-3.900.040,20	
Cota-Parte Do ICMS	-1.472.262,10	
Cota-Parte Do IPVA	-62.113,97	
Ate o Período		

## Despesas Pagas

Depois de uma análise detalhada deste Conselho, somos favoráveis à aprovação dos recursos recebidos e despesas realizadas do FUNDEB no Exercício de 2022.

E por ser Expressão da verdade e para que a mesma venha surtir os efeitos de direito, firmamos em duas vias iguais teor e forma para um só efeito.

Realizamos os referidos demonstrativos quadrimestrais e constatamos que os recursos recebidos e aplicações financeiras foram na ordem de R\$ 2.244.842,86 (dois milhões, duzentos e quarenta e quatro mil, oitocentos e quarenta e dois reais e oitenta e oito centavos), sendo destes, R\$ 7.461,81 (sete mil, quatrocentos e sessenta e um reais e oitenta e um centavos) proveniente de aplicação financeira e, R\$ 0,00 (zero), proveniente de saldo financeiro do FUNDEB, relativo ao Exercício de 2021. Verificamos ainda que no balanço traz discriminadamente as despesas realizadas até o Exercício de 2022, cujo na Manutenção do Ensino Fundamental – FUNDEB 70% foram aplicados o valor de R\$ 1.699.084,28 (um milhão, seiscentos e noventa e nove mil, oitenta e quatro reais e vinte e oito centavos), com a remuneração dos profissionais do Magistério atingindo o percentual de 75,69%, ou seja, 5,69% a mais que o mínimo necessário de 70%. O restante dos recursos do FUNDEB foram aplicados em manutenção e conservação de instalações e equipamentos necessários ao ensino, materiais didáticos pedagógicos, combustíveis para o transporte dos alunos da zona rural, bem como a manutenção de veículos que fazem o referido transporte, no qual todas essas despesas foram empenhadas em Manutenção do Ensino Fundamental – FUNDEB 30%, represente o valor de R\$ 483.125,84 (quatrocentos e oitenta e três mil, cento e vinte e cinco reais e cinco centavos), um percentual de 21,52%.

Feitas estas considerações, passamos ao nosso PARECER:

Nós, Membros do CONSELHO MUNICIPAL DE ACOMPANHAMENTO E CONTROLE SOCIAL DO FUNDO DE MANUTENÇÃO E DESENVOLVIMENTO DA EDUCAÇÃO BÁSICA E DE VALORIZAÇÃO DOS PROFISSIONAIS DA EDUCAÇÃO - FUNDEB do Município de São Bernardino – Estado de Santa Catarina, analisamos os demonstrativos gerenciais do exercício de 2022 apresentados em reunião relativa aos recursos financeiros recebidos e as despesas ocorridas e concluímos que houve a correta aplicação dos referidos recursos e somos favoráveis à aprovação das Contas do FUNDEB do município de São Bernardino, referente ao Exercício de 2022.

De acordo com o disposto na Lei nº 14.113/2020, a fiscalização e o controle dos recursos do Fundeb são realizados:

- pelo órgão de Controle Interno no âmbito da União (Controladora Geral da União - CGU) e pelos órgãos de Controle Interno no âmbito de cada Estado, DF e Município (art. 30, I, da Lei nº 14.113/2020);
- pelos Tribunais de Contas dos Estados, DF e Municípios, junto aos respectivos entes governamentais sob suas jurisdições (art. 30, II, da Lei nº 14.113/2020);
- pelo Tribunal de Contas da União (TCU), em relação às atribuições a cargo dos órgãos federais, especialmente em relação à Complementação da União ao Fundo (art. 30, III, da Lei nº 14.113/2020).

## Controle e fiscalização do Fundeb

**Município de São Bernardino - SC**  
**Estado de Santa Catarina**  
 Rua Verônica Scheid, 1008 - Centro - 89982-000  
 CNPJ, 01.612.812/0001-50



**Demonstrativo Aplicação do Fundeb**

<b>1 - FUNDEB</b>		
Cota Parte Do IPI Sobre Exportação	-14.479,83	
Cota Parte Do Fundo De Participação Dos Municípios - FPM	2.348.477,87	
Cota Parte Do Imposto Territorial Rural - ITR	-2.723,03	
Transferência Financeira ICMS - Desoneração - Lei Complementar nº 87/96	0,00	
<b>(III) Resultado Líquido Da Transferência Do FUNDEB (HII)</b>	<b>-1.662.659,15</b>	
<b>2 - Receitas</b>		
Saldo Em Bancos De Exercício Anterior Vinculados Ao FUNDEB (100%)	0,00	
Recursos Do FUNDEB Recebidos No Exercício Atual	2.237.381,06	
Remuneração De Depósitos Bancários Vinculados Ao FUNDEB	7.481,81	
<b>(IV) Total Das Receitas</b>	<b>2.244.842,86</b>	
<b>3 - Despesas FUNDEB</b>		
<b>V) FUNDEB 70%</b>		
319011 - Vencimentos e Vantagens Fixas - Pessoal Civil	1.965.687,76	
319013 - Obrigações Patronais	294.791,69	
319094 - Indenizações e Restituições Trabalhistas	38.624,83	
<b>VI) FUNDEB 30%</b>		
319011 - Vencimentos e Vantagens Fixas - Pessoal Civil	384.796,27	
319013 - Obrigações Patronais	86.398,55	
319094 - Indenizações e Restituições Trabalhistas	11.931,02	
<b>4 - Resumo</b>		
<b>FUNDEB 70%</b>		
Total Das Receitas Recebidas (IV) x porcentagemFUNDEB70%	1.571.390,00	
Total Das Despesas Realizadas (V)	1.699.084,28	
Saldo Atual ((IV) x porcentagemFUNDEB1%) - (V)	-127.694,28	
Aplicação (VII) X 100	-75,69	
<b>Até Período</b>		
<b>FUNDEB 30%</b>		
Total Das Receitas Recebidas (IV) x porcentagemFUNDEB30%	673.452,86	
Total Das Despesas Realizadas (VI)	483.125,84	
Saldo Atual ((IV) x porcentagemFUNDEB2%) - (VI)	190.327,02	
Aplicação (VIII) X 100	21,52	
<b>Até Período</b>		
<b>FUNDEB 100%</b>		
Total Das Receitas Recebidas (IV)	2.244.842,86	
Total Das Despesas Realizadas (VII)	2.182.210,12	
Saldo Atual (IV-VII)	62.632,74	
Aplicação (VIII) X 100	97,21	



Presidente do Conselho e demais membros:  
 Ivan Carlos Jantini  
 Lygia Maria Souza, Ana Claudia Almeida  
 Neste ato presentes: Silvana Paula Bittencourt Krindger, Luiz Carlos Roggi

Sao Bernardino(SC), 24 de Fevereiro de 2023

Sao Bernardino (SC),



**Município de São Bernardino - SC**  
 Estado de Santa Catarina  
 Rua Verônica Scheid, 1008 - Centro - 89982-000  
 CNPJ. 01.612.812/0001-50



Ata nº 52/2022

Em 15 dias do mês de dezembro de 2022,

reuniram-se os membros do Conselho CACS/FUNDEB para deliberar sobre a implementação de

novos sistemas e mecanismos de controle interno e externo, bem como a

atualização do plano estratégico e a elaboração do relatório de gestão

para o ano de 2022, bem como a elaboração do relatório de gestão

para o ano de 2021, bem como a elaboração do relatório de gestão

para o ano de 2020, bem como a elaboração do relatório de gestão

para o ano de 2019, bem como a elaboração do relatório de gestão

para o ano de 2018, bem como a elaboração do relatório de gestão

para o ano de 2017, bem como a elaboração do relatório de gestão

para o ano de 2016, bem como a elaboração do relatório de gestão

para o ano de 2015, bem como a elaboração do relatório de gestão

VI) Acompanhamento da execução da Programação Anual de Saúde;

V) Fiscalização do cumprimento do Plano Municipal de Saúde;

IV) A efetividade do sistema de planejamento da saúde no PPA, LDO e LOA; instrumentos de planejamento, respectivo ao processo de elaboração e à inclusão dos

planejamento e na tomada de decisões relacionadas ao setor da saúde;

III) O grau de relevância atribuído pelo gestor ao Conselho Municipal no

II) Reuniões extraordinárias para tratar de assuntos que demandavam urgência;

I) Organização do Conselho Municipal de Saúde;

2. A opinião supra está consubstanciada nos resultados do acompanhamento periódico, na apreciação dos Relatórios Trimestrais de Gestão e no Relatório de Gestão Anual do Fundo Municipal de Saúde, relativamente ao exercício financeiro de 2022, conduzidos pelo Conselho Municipal de Saúde segundo o planejamento definido para o período, observando as competências legais do Conselho, com abordagem nos seguintes aspectos:

1. O Conselho Municipal de Saúde de São Bernardo - SC, em atendimento às exigências legais, notadamente o § 1º do Art. 36, da Lei Complementar nº 141, de 13 de janeiro de 2012, art. 33 da Lei Federal n. 8.080, de 19 de setembro de 1990, regulamentação própria deste município e normas do Ministério da Saúde, para fins da Prestação de Contas Anual, do exercício de 2022, do Fundo Municipal de Saúde de São Bernardo / SC, e de parecer pela Aprovação das contas da gestão do Fundo Municipal de Saúde, relativas ao exercício de 2022, para todos os fins legais.

Feitas estas considerações introdutórias, passamos ao nosso parecer:

Embora não recebam remuneração, os Conselheiros de Saúde estão investidos numa função pública, estando sujeitos à responsabilização criminal, em vista do elástico conceito de funcionário público para o Código Penal Brasileiro (artigo 327), e civil, por improbidade administrativa, por serem considerados agentes públicos, nos termos da Lei Federal 8.142/90.

- no controle sobre a execução das políticas e ações de saúde.

- formulação das estratégias de implementação das políticas de saúde; e

- elaboração das diretrizes gerais da política de saúde e definição das metas com vistas ao alcance dos objetivos traçados para a política de saúde (acompanhar a execução do Plano de Saúde);

Entre outras finalidades servem para garantir a participação regular do cidadão na:

O Conselho Municipal de Saúde é o órgão colegiado que atua, em caráter permanente e deliberativo, na formulação de estratégias e no controle da execução da política de saúde, inclusive no que tange aos aspectos econômicos e financeiros.

## Introdução:

### AVALIAÇÃO DA GESTÃO

## PARECER DO CONSELHO MUNICIPAL DE SAÚDE (CMS) DE SÃO BERNARDINO - SC

**Município de São Bernardino - SC**  
Estado de Santa Catarina  
Rua Verônica Scheid, 1008 - Centro - 89982-000  
CNPJ. 01.612.812/0001-50



Fonte Recurso	Superavit/Déficit 2021	Arrecadado	Liquidado	Superavit/Déficit Liquidado
0100 - Recursos Ordinários	0,00	2.427,42	0,00	2.427,42
0102 - Receitas De Impostos E De Transferência De Imposto	31.387,41	7.463,99	3.701.829,45	-3.662.978,05

**Demonstrativo da Situação Orçamentária (Liquidado) por Fonte de Recursos em 2022**

Fonte Recurso	Superavit/Déficit 2021	Arrecadado	Empenhado	Superavit/Déficit Empenhado
0100 - Recursos Ordinários	0,00	2.427,42	0,00	2.427,42
0102 - Receitas De Impostos E De Transferência De Imposto	31.387,41	7.463,99	3.701.829,45	-3.662.978,05
0138 - Transferências Do Sistema Único De Saúde ? Sus/uni	444.875,13	678.504,68	763.092,89	360.286,92
0154 - Transferências Provenientes Do Governo Federal Des	0,00	151.319,94	133.059,24	18.260,70
0167 - Transferências Do Sistema Único De Saúde ? Sus/est	128.151,43	209.844,59	61.105,68	276.890,34
0168 - Outras Transferências Legais E Constitucionais - E	0,00	150.877,49	150.000,00	877,49
0176 - Emendas Parlamentares Individuais - Transferência	0,00	261.332,88	215.620,96	45.711,92
0177 - Emendas Parlamentares De Bancada (ec Nº 100/2019)	2.081,25	301.213,83	300.000,00	3.295,08
0179 - Emendas Parlamentares Impositivas ? Transferências	203.613,21	171.916,46	6.964,25	368.565,42
0188 - Alienações De Bens Destinados A Programas De Saúde	5,06	65.812,14	63.298,00	2.519,20
0300 - Recursos Ordinários	0,00	0,00	18.292,06	-18.292,06
0338 - Transferências Do Sistema Único De Saúde ? Sus/uni	0,00	0,00	139.800,98	-139.800,98
0367 - Transferências Do Sistema Único De Saúde ? Sus/est	0,00	0,00	43.153,50	-43.153,50
0377 - Emendas Parlamentares De Bancada (ec Nº 100/2019)	0,00	0,00	0,00	0,00
0379 - Emendas Parlamentares Impositivas ? Transferências	0,00	0,00	200.000,00	-200.000,00
0388 - Alienações De Bens Destinados A Programas De Saúde	0,00	0,00	5,06	-5,06
<b>Total</b>	<b>810.113,49</b>	<b>2.000.713,42</b>	<b>5.796.222,07</b>	<b>-2.985.395,16</b>

**Demonstrativo da Situação Orçamentária (Empenhada) por Fonte de Recursos em 2022**

3. Este parecer não elide nem respalda irregularidades não detectadas nos trabalhos desenvolvidos, nem isenta dos encaminhamentos administrativos e legais que o caso ensejar, tanto pelo conselho municipal quanto pelos demais órgãos superiores de fiscalização.
- X) Acompanhamento, até onde os exames puderem alcançar, do cumprimento do percentual constitucional mínimo de receitas vinculadas à saúde, compreendendo as receitas de impostos e transferências constitucionais vinculadas e respectivo rendimento de aplicações financeiras, no exercício de 2022, e as despesas realizadas com fontes livres e mais as vinculadas pela E.C. 29/00, destinadas às ações e serviços públicos de saúde, nos termos dos arts. 2º e 3º da Lei Complementar nº 141/2012, podendo-se opinar que não foram constatadas ofensas às normas.
- (X) Análise do Relatório de Gestão Municipal de Saúde;
- VIII) Avaliação da dedicação do gestor às ações e atividades da estratégia Programa Saúde da Família;
- VII) Avaliação da dedicação ao cumprimento de metas físicas e financeiras dos Planos de Aplicação dos recursos da saúde;



\_\_\_\_\_

\_\_\_\_\_

Presidente do Conselho e demais membros:  
 Lourdes Klein, Airiane  
 Ytella, Roberto de Macedo, Haris Knef,  
 Fernanda Guarnio - Natana Hoffmann - Deolinda PL  
 Rafael Luiz Vador & Catiel Goss, Roberto  
 Carlos Rodrigues de Oliveira, Dárcia Trevisan, Nelson Zambelli.

Sao Bernardino (SC), \_\_\_\_\_ / \_\_\_\_\_ / \_\_\_\_\_

Sao Bernardino(SC), 24 de Fevereiro de 2023



**Município de São Bernardino - SC**  
 Estado de Santa Catarina  
 Rua Verônica Scheid, 1008 - Centro - 89982-000  
 CNPJ. 01.612.812/0001-50









# Município de São Bernardino - SC

Estado de Santa Catarina

Rua Verônica Scheid, 1008 - Centro - 89982-000

CNPJ. 01.612.812/0001-50



## PARECER DO CONSELHO MUNICIPAL DE ASSISTÊNCIA SOCIAL (CMAS), DE SÃO BERNARDINO - SC

AValiação DA PRESTAÇÃO DE CONTAS DO FUNDO MUNICIPAL DE ASSISTÊNCIA SOCIAL, RELATIVO AO PERÍODO FINANCEIRO DO EXERCÍCIO DE 2022.

### Introdução:

O Conselho Municipal de Assistência Social (CMAS), é o órgão colegiado que atua, em caráter permanente e deliberativo, no controle da execução da política do Fundo Municipal de Assistência Social (FMAS), no que tange ao programado (previsão orçamentária) e executado (execução orçamentária).

Sua previsão legal está no art. 16, inciso IV, da Lei Federal n. 8.742, de 07 de dezembro de 1993, com relação a obrigatoriedade e forma de composição e inciso X do art. 18 da respectiva Lei, com relação a avaliação da gestão de recursos orçamentários destinados ao Fundo Municipal de Assistência Social.

Embora não recebam remuneração, os Conselheiros de Assistência Social estão investidos numa função pública, estando sujeitos à responsabilização criminal, em vista do elástico conceito de funcionário público para o Código Penal Brasileiro (artigo 327), e civil, por improbidade administrativa, por serem considerados agentes públicos, nos termos da Lei Federal 8.142/90.

Feitas estas considerações introdutórias, passamos ao nosso parecer:

1. O Conselho Municipal de Assistência Social - CMAS de São Bernardino - SC, em atendimento às exigências legais, é de parecer pela Aprovação das contas da gestão do Fundo Municipal de Assistência Social - FMAS, relativo ao período financeiro do Exercício de 2022, para todos os fins legais.

2. A opinião supra está consubstanciada nos resultados do acompanhamento contínuo, na apreciação dos Relatórios Trimestrais de Gestão, no Relatório de Gestão Anual do Fundo Municipal de Assistência Social, publicados na imprensa oficial do município, bem como análise dos relatórios de balanço, relativamente ao período financeiro do Exercício de 2022 e resumo contábil em anexo.

3. Este parecer não elide nem respalda irregularidades não detectadas nos trabalhos desenvolvidos, nem isenta dos encaminhamentos administrativos e legais que o caso ensejar, tanto pelo conselho municipal quanto pelos demais órgãos superiores de fiscalização.

São Bernardino(SC), 24 de Fevereiro de 2023

### Demonstrativo dos Recursos Aplicados

Unidade	Valor R\$
Recursos Aplicados pelo Município	786.469,24
<b>Total de Recursos</b>	<b>786.469,24</b>

Conforme relatório detalhado apresentado neste ato.





# Município de São Bernardino - SC

Estado de Santa Catarina

Rua Verônica Scheid, 1008 - Centro - 89982-000

CNPJ. 01.612.812/0001-50

Nada mais havendo a tratar no momento, nós membros do Conselho da Assistência Social assinamos este documento.

São Bernardino (SC), \_\_\_\_/\_\_\_\_/\_\_\_\_

Presidente do Conselho e demais membros:

Dalvír Luiz Ludwig, Rafael Aguiar, Katiane Rheden,  
Jairino do Carmo - Elza Werthenfelder  
OLIVIA Telles, Fernanda Maria Bauer

## Ata nº 02

Aos 27 (vinte e sete) dias do mês de fevereiro (02) do ano de 2023 (dois mil e vinte e três), às 09:00 horas (nove) reuniram-se os membros deste conselho em reunião extraordinária a fim de avaliar a prestação de contas do fundo Municipal de Assistência Social relativo ao período financeiro do exercício de 2022. Sendo que o Conselho de Assistência Social é um órgão colegiado que atua em caráter permanente e deliberativo, no controle da execução da Política do fundo Municipal de Assistência Social. Tendo como previsão legal no art. 16 inciso IV da Lei Federal nº 8742 de dezembro de 1993 com relação à obrigatoriedade e forma de composição e inciso X do art. da respectiva Lei. Diante disso, foi nos apresentado os valores gastos no ano de 2022 no Fundo Municipal de Assistência Social sendo ele: R\$ 786.469,24 (setecentos e oitenta e seis mil, quatrocentos e sessenta e nove reais e vinte e quatro centavos). Diante disso e baseado nos resultados de acompanhamento contínuo, na apreciação dos Relatórios Trimestrais de Gestão, no Relatório de Gestão Anual do fundo Municipal de Assistência Social, publicados na imprensa oficial do Município, bem como análise dos relatórios de balanço, respectivamente ao período financeiro do Exercício de 2022 e resumo contábil analisado, este conselho aprova por unanimidade os recursos gastos no ano de 2022. Sendo que o mesmo foi gasto dentro das normas estabelecidas pelo controle interno do Município e pelo TCU – Tribunal de Contas da União. Nada mais havendo a se tratar, encerro a presente ata que será assinada por todos os presentes.

*Luiz Carlos de Aguiar*  
*Repal Aguiar, Karliane Dhedem, Silvia Kozulinski*  
*Silvia Kozulinski*

Unidade	Unidades Escolares	Alunos Matriculados	Valor Aplicado	% Aplicado
Creches	01	56	20.836,05	11,79
<b>Total</b>				176.904,46
Ensino Fundamental				14.200,30
Ensino Infantil				0,00
Pré-Escola				15.868,11
Creches				20.836,05
<b>Unidade</b>			<b>Valor Aplicado</b>	

**Merenda Escolar Consolidado**

1. O Conselho de Alimentação Escolar - CAE de São Bernardino - SC, em atendimento às exigências legais, e de parecer pela Aprovação das contas prestadas pelo município, relativas aos recursos desembolsados em merenda escolar durante o período do Exercício de 2022, para todos os fins legais.

2. A opinião supra está consubstanciada nos resultados do acompanhamento contínuo, na apreciação dos Relatórios Trimestrais de Gestão, no Relatório de Gestão Anual do Fundo Municipal de Assistência Social, publicados na imprensa oficial do município, bem como análise dos relatórios de balanço, relativamente ao período financeiro do Exercício de 2022 e do resumo explicativo emitido pelo setor contábil do município.

3. Este parecer não elide nem respalda irregularidades não detectadas nos trabalhos desenvolvidos, nem insenta dos encaminhamentos administrativos e legais que o caso ensejar, tanto pelo conselho municipal quanto pelos demais órgãos superiores de fiscalização.

**Feitas estas considerações introdutórias, passamos ao nosso parecer:**

O Conselho de Alimentação Escolar (CAE), é o órgão colegiado que atua, em caráter permanente e deliberativo, no controle da execução do programa de alimentação escolar, no que tange ao programado (previsão orçamentária) e executado (execução orçamentária), por fontes de recursos.

Sua previsão legal de existência está no art. 18 da Lei Federal n. 11.947, de 16 de junho de 2009 e seu dever de analisar e emitir parecer sobre as contas da Merenda Escolar do município está previsto no inciso X do art. 17, combinado com o inciso IV do art. 19 da Lei 11.947.

Embora não recebam remuneração, os Conselheiros de Alimentação Escolar estão investidos numa função pública, estando sujeitos à responsabilização criminal, em vista do elástico conceito de funcionário público para o Código Penal Brasileiro (artigo 327), e civil, por improbidade administrativa, por serem considerados agentes públicos, nos termos da Lei Federal 8.142/90.

**Introdução:**

**PARECER DO CONSELHO DE ALIMENTAÇÃO ESCOLAR (CAE), SÃO BERNARDINO - SC.**  
**AVALIAÇÃO DA PRESTAÇÃO DE CONTAS DA MERENDA ESCOLAR, RELATIVO AO PERÍODO FINANCEIRO DO EXERCÍCIO DE 2022.**

**Município de São Bernardino - SC**  
**Estado de Santa Catarina**  
 Rua Verônica Scheid, 1008 - Centro - 89982-000  
 CNPJ. 01.612.812/0001-50



Presidente do Conselho e demais membros:  
 Dalvir Carlos Jäger  
 Silvana O'Hara  
 André Menezes  
 Rogério Geron, Juan Carlos  
 Jantim

São Bernardino(SC), 24 de Fevereiro de 2023

São Bernardino (SC),

Pré-Escola	01	94	15.868,11	8,21
Ensino Infantil	0	0	0,00	0,00
Ensino Fundamental	01	212	140.200,30	80,00
<b>Total</b>	<b>3</b>	<b>362</b>	<b>176.904,46</b>	<b>100,00</b>

**Município de São Bernardino - SC**  
 Estado de Santa Catarina  
 Rua Verônica Scheid, 1008 - Centro - 89982-000  
 CNPJ. 01.612.812/0001-50





\*Vilmar Luiz Ludwig, Educando pela Liberdade O Negro,  
Ed. Argemiro

no dia de 21 de Setembro de 2002, Segunda-Feira, reuniu-se  
na Secretaria de Educação, Cultura e Desporto (a Lei) municipal  
nossa Adeli Moneghini e os membros do CAE conforme assinado  
as fins da Ata. Os assuntos discutidos foram: resgate um p  
das fases de nossas passadas, falar a respeito de algumas  
condições que ocorreram recentemente, como: no entrego de  
nos os alimentos e após isso discutimos referente aos con  
pelo, sobre a desidratação que está tendo, sobras e gases  
pratos, sobre um jantar diferente teve a honra, a  
sobre um jantar especial como vez no mês, lembrando  
sobre a nossa organização, que está sendo julgada de  
anti mais um cordão municipal, porém, venturou de  
e também falar as partes municipais que está sendo  
grupos. Além disso, mencionamos alguns pontos que estão  
julgados, como: controle de limpeza; gentes sobre água e  
limpa o controle dos mesmos, e para finalizar, falar  
dos pontos que podem ser melhorados. Não há o final de ano  
que são: pontos de melhoria com a presença de  
que acontecer em outros e também o porque com  
muito do ponto de vista, referente a classificações das cu  
então com o propósito de comemorar o dia mundial da  
alimentação e educação. Por fim, falar de documentos e  
esta para ser feita para nos exceto que é o mon  
de boas práticas e os PPI's, no qual também, explic  
a eles sobre os fatos. Finalizamos a reunião ATA  
com encerramento, debates e sugestões para sempre buscar  
melhorias nos ambientes. Bem mais, que por fim  
presença ATA.

ATA 117/2002



Adrieli Menezes

No dia 29 de Novembro de 2022, Turpo-Feira, reuniu-se na Secretária de Educação, Cultura e Ação Multicêntrica, Adrieli Menezes e os membros do CAE conforme assinatura ao fim da ATA. Os assuntos discutidos foram e foram sobre as ações especiais que na data teve, com lanches especiais, juntamente as ações das crianças e também mencionei os dois projetos que já foram executados o que foi um sucesso, o primeiro projeto executados o segundo projeto foi realizado por mim e a participação da família. Um dia para para sobre diversidade, em comemoração ao mês municipal da diversidade. O para finalizar foi adobe e outros projetos e sugestões para implementar com projetos, murais e banners para alguns mudanças e mudanças judiciais para o ano letivo de 2023. Bem mais, eu fiz um a presente ATA.

ATA 18/2022

Unidade	Valor	R\$ Grupo	% Grupo	R\$ Idoso	% Idoso
Recursos Recebidos Municipal	0,00	0,00	0,00	0,00	0,00
Recursos Recebidos Estado	0,00	0,00	0,00	0,00	0,00
Recursos Recebidos União	0,00	0,00	0,00	0,00	0,00
<b>Total Recursos</b>	<b>44.398,78</b>	<b>44.398,78</b>	<b>100,00</b>	<b>229,99</b>	<b>500,02</b>
Grupo de Idosos Cadastrados	0				
Idosos Atendidos	200				

**Demonstrativo Recursos Recebidos**

3. Este parecer não elide nem respalda irregularidades não detectadas nos trabalhos desenvolvidos, nem isenta dos encaminhamentos administrativos e legais que o caso ensejar, tanto pelo conselho municipal quanto pelos demais órgãos superiores de fiscalização.

2. A opinião supra esta consubstanciada nos resultados do acompanhamento contínuo, na apreciação dos Relatórios Trimestrais de Gestão, no Relatório de Gestão Anual elaborados pelo município, bem como análise dos relatórios de balanço, relativamente ao período financeiro do Exercício de 2022 e do resumo explicativo emitido pelo setor contábil do município.

1. O Conselho Municipal do Idoso (CMI) de São Bernardino - SC, em atendimento às exigências legais, DECLARA que acompanhou e fiscalizou as ações programadas e executadas pelo município de São Bernardino - SC, durante o período financeiro do Exercício de 2022, exarando parecer pela aprovação das contas prestadas, relativas aos recursos repassados pelo Governo Federal, destinados aos programas de assistência ao idoso.

Feitas estas considerações introdutorias, passamos ao nosso parecer:

Sua previsão legal de existência está no art. 6 da Lei Federal n. 8.842, de 04 de janeiro de 1994 e sua competência de acompanhar e fiscalizar os recursos federais repassados aos municípios está previsto no art. 7º da mesma Lei.

Embora não recebam remuneração, os Conselheiros Municipais do Idoso estão investidos numa função pública, estando sujeitos à responsabilização criminal, em vista do elástico conceito de funcionário público para o Código Penal Brasileiro (artigo 327), e civil, por improbidade administrativa, por serem considerados agentes públicos, nos termos da Lei Federal 8.142/90.

O Conselho Municipal do Idoso (CMI) é o órgão colegiado que atua em caráter permanente e deliberativo, no acompanhamento, fiscalização e na avaliação da política nacional do idoso, no âmbito do município, visando a melhor aplicação dos recursos federais repassados a manutenção dos programas voltados ao idoso no que tange ao programado (previsão orgamentária) e executado (execução orgamentária), por fontes de recursos.

**Introdução:**

**PARECER DO CONSELHO MUNICIPAL DO IDOSO (CMI), DE SÃO BERNARDINO - SC, AVALIAÇÃO DA EXISTÊNCIA E EXECUÇÃO DE POLÍTICAS VOLTADAS AOS IDOSOS NO PERÍODO FINANCEIRO DO EXERCÍCIO 2022**



Presidente do Conselho e demais membros:  
 Tatiana Hoffmann, Ricardo Zanetti,  
 Adriano Almeida, Poliana dos Santos,  
 Juliana Borges, Rodaúria Guelli

São Bernardino (SC), \_\_\_\_\_/\_\_\_\_\_/\_\_\_\_\_

Nada mais havendo a tratar no momento, nós membros do Conselho Municipal dos Direitos da Infância e do Adolescente assinamos este documento.

Unidade	Valor R\$
Recursos Recebidos pelo Município	0,00
Recursos Recebidos pelo Estado	0,00
Recursos Recebidos Pela União	84.205,00
<b>Total de Recursos</b>	<b>84.205,00</b>

São Bernardino (SC), 24 de Fevereiro de 2023

**Município de São Bernardino - SC**  
 Estado de Santa Catarina  
 Rua Verônica Scheid, 1008 - Centro - 89982-000  
 CNPJ: 01.612.812/0001-50



Recursos aplicados	Recursos recebidos Município / próprio
Valores R\$	R\$ 84.205,00
	alocados no fundo.

Outra questão a ser discutida é em relação aos recursos destinados para o ano 2023. Sendo o mesmo utilizado no atendimento ao Grupo de Idosos como lanche, almoço, óleo diesel, material de limpeza, transporte para alguns idosos que não possuem meio de se deslocar até a sede dos idosos. Conforme segue abaixo:

Diante disso, o Conselho Municipal do Idoso, aprova os recursos gastos no ano de 2022 por unanimidade através do parecer nº 01/2023, sendo todo o recurso utilizado dentro das normas estabelecidas pelo Tribunal de Contas da União - TCU.

Grupo de idosos cadastrados	01
Idosos Atendidos	200

Recursos Aplicados	Valores R\$
Recursos gastos do Município	R\$ 44.398,78
Recursos gastos do Estado	R\$ 0,00
Recursos gastos da União	R\$ 0,00
Total Aplicado com idosos	R\$ 44.398,78

Aos 15 (quinze) dias do mês de (02) fevereiro do ano de 2023 (dois mil e vinte e três), reuniram-se os membros do Conselho Municipal do Idoso a fim de avaliar os recursos gastos no ano de 2022. Conforme segue:

ATA Nº 01/2023

Diante disso, o Conselho Municipal do Idoso aprova por unanimidade os recursos alocados para os idosos para o ano de 2023. Nada mais havendo para tratar, encerro a presente ata que será assinada por todos os presentes.

*Atene Silveira Paiva de Faria*  
*Secretaria de Idosos*  
*Programa de Idosos*  
*Programa de Recreação Grupos*

Idosos Atendidos	200
Grupo de Idosos Cadastrados	01

Recursos recebidos da União	R\$0,00
Total aplicado com Idosos	R\$ 84.205,00

1) Organização do Conselho Municipal dos direitos da Infância e do Adolescente;

II) Reuniões extraordinárias para tratar de assuntos que demandavam urgência;

III) O grau de relevância atribuído pelo gestor ao Conselho Municipal no planejamento e na tomada de decisões relacionadas ao setor da Infância e do Adolescente;

2 A opinião supra está consubstanciada nos resultados do acompanhamento contínuo, na apreciação dos Relatórios Trimestrais de Gestão e no Relatório de Gestão Anual do Fundo Municipal da Infância e Adolescência, relativamente ao período financeiro do Exercício de 2022, conduzidos pelo Conselho Municipal dos direitos da Infância e do Adolescente, segundo o planejamento definido para o período, observando as competências legais do Conselho, com abordagem nos seguintes aspectos:

1 O Conselho Municipal dos direitos da Infância e do Adolescente de São Bernardino - SC, em atendimento às exigências legais, é de parecer pela Aprovação das contas da gestão do Fundo Municipal da Infância e Adolescência, relativas ao período financeiro do Exercício de 2022, para todos os fins legais.

Feitas estas considerações introdutórias, passamos ao nosso parecer:

A previsão legal da exigência de parecer pelo Conselho Municipal dos direitos da Infância e do Adolescente está no inciso II do art. 88 da Lei Federal n. 8.069, de 13 de junho de 1990.

Os conselheiros, conforme disposto no art. 89 da Lei Federal n. 8.069, de 13 de junho de 1990, não são remunerados, devendo por razões de interesse público relevante, sempre que solicitados, intervir junto ao Poder Público para correção e/ou atuação de interesse do Fundo da Infância e Adolescência.

O Conselho Municipal dos direitos da Criança e do Adolescente, é o órgão colegiado que atua, em caráter permanente e deliberativo, no controle da execução da política do Fundo Municipal da Criança e Adolescência, no que tange ao programado e executado.

Entre outras finalidades servem para garantir a participação regular do cidadão na:

- elaboração das diretrizes gerais da política da criança e do adolescente, com definição das metas visando o alcance dos objetivos traçados para a política voltada a infância e adolescência (acompanhar a execução do Plano de Metas);
- formulação das estratégias de implementação das políticas da infância e adolescência, e
- no apoio ao controle da execução das políticas e ações da infância e adolescência.

## Introdução:

**PARECER DO CONSELHO MUNICIPAL DOS DIREITOS DA CRIANÇA E DO ADOLESCENTE (CMDCA), DE SÃO BERNARDINO - SC**  
**AValiação DO CUMPRIMENTO DOS PLANOS DO EXERCÍCIO DE 2022**  
**(PARA FINS DA PRESTAÇÃO DE CONTAS ANUAIS)**

**Município de São Bernardino - SC**  
**Estado de Santa Catarina**  
 Rua Verônica Scheid, 1008 - Centro - 89982-000  
 CNPJ, 01.612.812/0001-50



Presidente do Conselho e demais membros: *Marcelo Fabiano Kuntz, L. K. Silva, Sílvia Regina Favarotto*

Sao Bernardino/SC,

Unidade	Valor (R\$) - Anual
Recursos Recebidos pelo Município	2.105,51
Recursos Recebidos pelo Estado	0,00
Recursos Recebidos pela União	0,00
<b>Total de Recursos</b>	<b>2.105,51</b>

Sao Bernardino(SC), 24 de Fevereiro de 2023

3 Este parecer não elide nem respalda irregularidades não detectadas nos trabalhos desenvolvidos, nem isenta dos encaminhamentos administrativos e legais que o caso ensejar, tanto pelo conselho municipal quanto pelos demais órgãos superiores de fiscalização.

- (X) Análise de resumo contábil/financeiro em anexo, elaborado pelo setor contábil do município.
- VIII) Análise do Relatório de Gestão Municipal dos recursos orçados ao Fundo Municipal da Infância e Adolescência.
- VII) Avaliação da dedicação ao cumprimento de metas físicas e financeiras dos Planos de Aplicação dos recursos do Fundo Municipal da Infância e Adolescência.
- VI) Acompanhamento da execução da Programação Anual do Fundo Municipal da Infância e Adolescência.
- V) Fiscalização do cumprimento do Plano Municipal de Aplicação.
- IV) A efetividade do sistema de planejamento, respectivo ao processo de elaboração e à inclusão dos instrumentos de planejamento do setor da Infância e do Adolescente no PPA, LDO e LOA.

**Município de São Bernardino - SC**  
**Estado de Santa Catarina**  
 Rua Verônica Scheid, 1008 - Centro - 89982-000  
 CNPJ, 01.612.812/0001-50



São Bernardino - SC  
EXERCÍCIO DE 2023.

PREFEITURA MUNICIPAL DE SÃO BERNARDINO - SC  
SECRETARIA MUNICIPAL DE ASSISTÊNCIA SOCIAL  
GERENCIAMENTO DO FUNDO MUNICIPAL DOS DIREITOS DA  
CRIANÇA E DO ADOLESCENTE

RECURSOS

FUNDO MUNICIPAL DOS DIREITOS DA CRIANÇA E  
DO ADOLESCENTE - FMDCA

## PLANO DE APLICAÇÃO

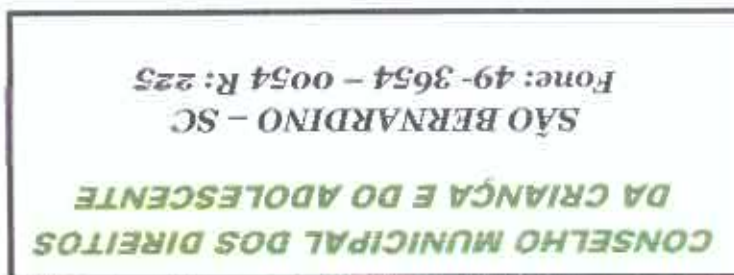
**CONSELHO MUNICIPAL DOS DIREITOS  
DA CRIANÇA E DO ADOLESCENTE**  
**SÃO BERNARDINO - SC**  
Fone: 49-3654 – 0054 R: 225





1. Apresentação
2. Contextualização do Plano de Aplicação
3. O Processo de Elaboração do Plano
4. Objetivos
5. Previsão de Receita
6. Detalhamento da Aplicação de Recursos
- 7 – Considerações em relação ao Plano de Aplicação

## ÍNDICE



Conforme Lei Municipal nº 022/97 de 31 de março de 1997, o Conselho Municipal dos Direitos da Criança e do Adolescente – CMDCA é órgão normativo, consultivo, deliberativo e fiscalizador da política de promoção, atendimento e defesa dos direitos da criança e do adolescente. Se constitui como um espaço para discussão e formulação de políticas que visam o atendimento a crianças e adolescentes no âmbito municipal. De acordo com o previsto na Lei Federal nº 8.069 de 13 de julho de 1990 - Estatuto da Criança e do Adolescente – ECA, este também deve deliberar e exercer o

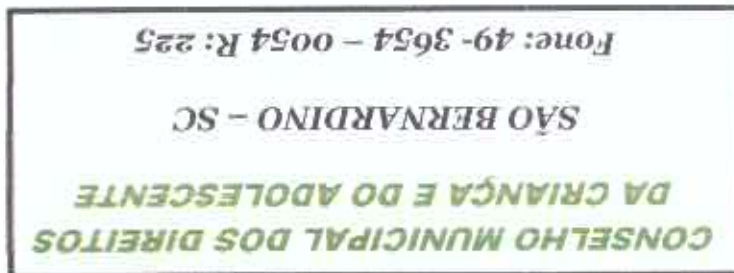
O que é o CMDCA?

## 2. CONTEXTUALIZAÇÃO DO PLANO DE APLICAÇÃO

O presente Plano de Aplicação tem como objetivo, apresentar o financiamento das ações na área da criança e do adolescente para o ano de 2022, em conformidade com as legislações vigentes.

O valor total alocado de janeiro a dezembro DE 2022 no FIA – Fundo da Infância e do Adolescente será de R\$ 38.000,00 (trinta e oito mil reais).

## 1. APRESENTAÇÃO



materiais e financeiros disponíveis.

O Plano de Aplicação é a execução do Plano de Ação através dos recursos humanos,

### O que é um plano de aplicação?

ou jurídicas, dedutíveis do Imposto de Renda.

crianças e adolescentes. Os recursos que o formam provêm de doações feitas por pessoas físicas

Ele é instrumento que permite a arrecadação dos recursos destinados ao atendimento das

dos Direitos da Criança e do Adolescente.

aplicar recursos financeiros a serem utilizados segundo as deliberações do Conselho Municipal

também foi criado pela Lei Municipal nº 1.827, de 25 de setembro de 2009, é destinado a captar e

O Fundo Municipal dos Direitos da Criança e do Adolescente – FIA em âmbito municipal

### O que é o FIA?

seja realizada de acordo com o ECA.

com crianças e adolescentes, bem como de seus programas e projetos, zelando para que esta ação

controle do atendimento às crianças e aos adolescentes, manter o registro das entidades que atuam

**CONSELHO MUNICIPAL DOS DIREITOS  
DA CRIANÇA E DO ADOLESCENTE**  
**SÃO BERNARDINO – SC**  
**Fone: 49-3654 – 0054 R: 225**



estabelecimento de planos de trabalho e aplicação.

( ) Desenvolvimento das ações acontecerá mediante planejamento adequado com o municipal de atendimento dos direitos da criança e do adolescente.  
prover os recursos necessários a execução de programa e projetos relacionados com a política  
O Fundo Municipal dos Direitos da Criança e do Adolescente têm como finalidade,

## 1. OBJETIVOS

O CMDCA elegeu uma comissão especial para discutir, elaborar e apresentar o plano de ação para análise e aprovação da plenária. O plano foi elaborado com base na deliberação do CMDCA em reunião ordinária. Conforme Resolução em anexo.


## 3. O PROCESSO DE ELABORAÇÃO DO PLANO:

Qual a função do CMDCA em relação ao plano de aplicação?  
Planejar, elaborar e fiscalizar a execução das ações.

**CONSELHO MUNICIPAL DOS DIREITOS  
DA CRIANÇA E DO ADOLESCENTE**  
**SÃO BERNARDINO – SC**  
**Fone: 49-3654 – 0054 R: 225**



Presidente do Conselho Municipal dos Direitos da Criança e do Adolescente  
Tatiana Marfissoni



São Bernardino, 16 de Janeiro de 2023.

O plano de aplicação tem validade de Janeiro de 2023 a dezembro de 2023. O respectivo plano será submetido à apreciação do CMDCA e depois de aprovado será executado pela Secretaria Municipal de Assistência Social e fiscalizado pelo referido conselho.

**7 - CONSIDERAÇÕES EM RELAÇÃO AO PLANO DE APLICAÇÃO**

Nº DA ORDEM	AÇÕES	FONTE DE RECURSO	VALOR
02	Profissionalização de Jovens	5000	15.750,00
03	Atendimento à Criança e ao Adolescente	5000	6.890,00
04	Apoio ao Serviço de Proteção Social PSE/MSE	5000	12.600,00
<b>TOTAL</b>			<b>35.240,00</b>

**3. DETALHAMENTO DA APLICAÇÃO DOS RECURSOS**

RECEITA	FONTE	VALOR
Profissionalização de Jovens	5000	15.750,00
Atendimento à Criança e ao Adolescente	5000	6.890,00
Apoio ao Serviço de Proteção Social PSE/MSE	5000	12.600,00
<b>TOTAL</b>		<b>35.240,00</b>

**2. PREVISÃO DE RECEITA POR FONTE**

**CONSELHO MUNICIPAL DOS DIREITOS DA CRIANÇA E DO ADOLESCENTE**  
**SÃO BERNARDINO - SC**  
 Fone: 49-3654 - 0054 R: 225



São Bernardo – SC  
2023

**FUNDO MUNICIPAL DOS DIREITOS DA CRIANÇA, E  
DO ADOLESCENTE - FMDCA**

**PLANO DE AÇÃO**

**CONSELHO MUNICIPAL DOS DIREITOS  
DA CRIANÇA E DO ADOLESCENTE**  
**SÃO BERNARDINO – SC**  
*Fone: 49-3654 – 0054 R: 225*



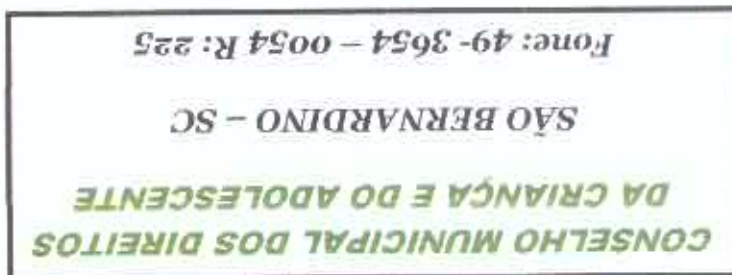
continuas para famílias em situação de vulnerabilidade social. Proteção Social Básica do Sistema Único de Assistência Social- SUAS, onde desenvolve ações recursos do PAF – Programa de Atenção Integral à Família, sendo o principal programa de teatro, artesanato), orientação psicopedagógica e orientação social. Também serão utilizados qual inclui as seguintes atividades: Karatê, Musicalidade, Patinação, atividades artísticas (dança, existentes dentre dos quais estão, Serviço de Convivência e Fortalecimento de Vínculos - SCFV, o Dessa forma, o recurso será alocado dando continuidade aos programas, projetos e ações já

Município de São Bernardino – SC programas sociais, visando assegurar a proteção e os direitos de crianças e adolescentes do (trinta e cinco mil duzentos e quarenta reais) que será destinado a subsidiar ações, projetos e Fundo Municipal dos Direitos da Criança e do Adolescente – FMDCA, o valor de R\$ 35.240,000 Para o presente ano de 2023, a Prefeitura Municipal de São Bernardino – SC alocará no exercício

prioritárias para o ano de 2023, tendo em vista os resultados esperados no decorrer do ano em oportunidade de debater sobre suas competências, identificando e relacionando as atividades No entanto o Conselho Municipal dos Direitos da Criança e do Adolescente tem a alcance dos resultados desejados.

programas e projetos destinados às crianças e aos adolescentes, dando ênfase às ações para o O Plano de Ação tem a finalidade de apresentar o planejamento de todas as ações,

## 1 - APRESENTAÇÃO



Objetivos/ Ações	Grupo
------------------	-------

• **Objetivos e Ações por grupo:**

Grupo	Nomenclatura do serviço
0 - 02 anos	Serviço de convivência Mãe e Filho
03 - 05 anos	Desenvolver através do brincar
06 - 08 anos	Identidade, pertencimento e protagonismo
09 - 13 anos	Construindo nossos sonhos
14 - 17 anos	Construindo nosso futuro

Para o ano de 2023 mantém-se o caráter das oficinas do serviço de convivência, contudo propõem-se uma reconfiguração nos métodos e finalidades das atividades que serão desenvolvidas. Quanto aos grupos e suas respectivas nomenclaturas:

• **O SCFV:**

**ATIVIDADES DESENVOLVIDAS:**

**Serviço de Convivência e Fortalecimento de Vínculos - SCFV**

**2 - AÇÕES**

Em relação à demanda do Conselho Tutelar para inclusão de capacitações, campanhas e eventos com o objetivo de qualificar e melhorar os serviços prestados na garantia dos direitos das crianças e adolescentes conforme rege o Estatuto da Criança e do Adolescente - ECA.



<p>Tem por foco a constituição de espaço de convivência, formação para a participação e cidadania, desenvolvimento do protagonismo e da autonomia das crianças e adolescentes, a partir dos interesses, demandas e potencialidades dessa faixa etária. As intervenções devem ser pautadas em experiências lúdicas, culturais e esportivas como formas de expressão, interação, aprendizagem, sociabilidade e proteção social. Inclui crianças e</p>	<p>06 – 08 anos</p>
<p>Tem por foco o desenvolvimento de atividades com crianças, familiares e comunidade, para fortalecer vínculos e prevenir ocorrência de situações de exclusão social e de risco, em especial a violência doméstica e o trabalho infantil, sendo um serviço complementar e diretamente articulado ao PAIF. Pautar-se no reconhecimento da condição peculiar de dependência, de desenvolvimento desse ciclo de vida e pelo cumprimento dos direitos das crianças, numa concepção que faz do brincar, da experiência lúdica e da vivência artística uma forma privilegiada de expressão, interação e proteção social. Desenvolve atividades com crianças, inclusive com crianças com deficiência, seus grupos familiares, gestantes e nutrizes. Com as crianças, busca desenvolver atividades de convivência, estabelecimento e fortalecimento de vínculos e socialização centradas na brincadeira, com foco na garantia das seguranças de acolhida e convívio familiar e comunitário, por meio de experiências lúdicas, acesso a brinquedos favorecedores do desenvolvimento e da sociabilidade e momentos de brincadeiras fortalecedoras do convívio com familiares. Com as famílias, o serviço busca estabelecer discussões reflexivas, atividades direcionadas ao fortalecimento de vínculos e orientação sobre o cuidado com a criança pequena. Com famílias de crianças com deficiência inclui ações que envolvem grupos e organizações comunitárias para troca de informações acerca de direitos da pessoa com deficiência, potenciais das crianças, importância e possibilidades de ações inclusivas. Deve possibilitar meios para que as famílias expressem dificuldades, soluções encontradas e demandas, de modo a construir conjuntamente soluções e alternativas para as necessidades e os problemas enfrentados.</p>	<p>0 – 02 anos 03 – 05 anos</p>

<p>◆ Garantir a manutenção e a melhoria da qualidade dos serviços oferecidos pela rede de atendimento socio-educativo.</p> <p>◆ Trabalho direto com as famílias.</p> <p>◆ Promover ações de prevenção da violência em suas diversas</p>	
<b>Objetivos e Ações</b>	<b>Público alvo</b>

• Plano Municipal de Atendimento Socioeducativo - SINASE

É uma versão do Estado de atendimento socioeducativo a qual adequa-se face a realidade do município, bem como a sistematização das ações destinadas aos adolescentes em conflito com a Lei. Objetivando disponibilizar a proteção integral aos adolescentes por meio de metas e ações.

<p>adolescentes com deficiência, retirados do trabalho infantil ou submetidos a outras violações, cujas atividades contribuam para re-significar vivências de isolamento e de violação de direitos, bem como propiciar experiências favorecedoras do desenvolvimento de sociabilidades e na prevenção de situações de risco social</p>	<p>09 – 13 anos</p>
<p>Tem por foco o fortalecimento da convivência familiar e comunitária e contribui para o retorno ou permanência dos adolescentes e jovens na escola, por meio do desenvolvimento de atividades que estimulem a convivência social, a participação cidadã e uma formação geral para o mundo do trabalho. As atividades devem abordar as questões relevantes sobre a juventude, contribuindo para a construção de novos conhecimentos e formação de atitudes e valores que reflitam no desenvolvimento integral do jovem. As atividades também devem desenvolver habilidades gerais, tais como a capacidade comunicativa e a inclusão digital de modo a orientar o jovem para a escolha profissional, bem como realizar ações com foco na convivência social por meio da arte-cultura e esporte-lazer. As intervenções devem valorizar a pluralidade e a singularidade da condição juvenil e suas formas particulares de sociabilidade; sensibilizar para os desafios da realidade social, cultural, ambiental e política de seu meio social; criar oportunidades de acesso a direitos; estimular práticas associativas e as diferentes formas de expressão dos interesses, posicionamentos e visões de mundo de jovens no espaço público</p>	<p>14 – 17 anos</p>

Presidente do Conselho Municipal dos Direitos da  
Criança e do Adolescente

**TATIANA MAFFISSONI**



São Bernardino, 16 de Janeiro de 2023.

O plano de aplicação tem validade de Janeiro de 2023 a dezembro de 2023.

### 3 – CONSIDERAÇÕES EM RELAÇÃO AO PLANO DE APLICAÇÃO

Propiciar o efetivo exercício das competências dos Conselheiros Tutelares, para tanto, o F/MDCA destinará o recurso para ser aplicado nas demandas apresentadas pelos referidos e no apoio logístico e funcional do Conselho Tutelar.

O respectivo plano será submetido à apreciação do CMDCA e depois de aprovado será executado pela Secretaria Municipal de Assistência Social e fiscalizado pelo referido conselho.

#### • Atendimento às Demandas do Conselho Tutelar

Adolescentes entre 12 e 18 anos de idade excepcionalmente até 21 anos de idade autores de ato infracional.	<ul style="list-style-type: none"> <li>◆ Manutensão e qualificação dos serviços de atendimento socio-educativo aos adolescentes em cumprimento das medidas de prestação de serviços à comunidade e liberdade assistida.</li> <li>◆ Proporcionar acesso a conhecimentos técnicos e orientadores, sobre execução das medidas socio-educativas em meio aberto, conforme os parâmetros e diretrizes do SINASE.</li> <li>◆ Fortalecer a rede de atendimento socio-educativo do Município</li> <li>◆ Subsidiar ações, políticas e programas na área de adolescentes em conflito com a lei.</li> </ul>
--	---

RECEITA	FONTE	VALOR
Profissionalização de Jovens	5000	15.350,00
Atendimento à Criança e ao Adolescente	5000	4.890,00
Apoio ao Serviço de Proteção Social PSE/MSSE	5000	12.400,00
<b>TOTAL</b>		<b>35.240,00</b>

**PREVISÃO DE RECEITA POR FONTE PARA 2023.**

**RECEITA POR FONTE.**

Atos 16 (dezenove) dias do mês de Fevereiro (02) do ano de 2023 (dois mil e vinte e três), reuniram-se os membros deste Conselho para discutir a respeito do Relatório Anual de Gestão 2022 no entanto apresentou-se a este Conselho os seguintes valores. No ano de 2022 tinha como previsão orçamentária em relação ao Plano de Aplicação Fundo da Infância e do Adolescente, Profissionalização de Jovens e adultos, aplicação direta R\$ 15.350,00 (QUINZE MIL REAIS), Atendimento à Criança e Adolescentes, aplicações diretas R\$ 11.000,00 (ONZE MIL REAIS) apoio ao serviço de Proteção Social PSE/MSSE, aplicações diretas R\$ 12.000,00 (DOZE MIL REAIS) Totalizando um valor de R\$ 38.000,00 (TRINTA E OITO MIL REAIS) no Fundo da Criança e do Adolescente para o ano de 2022. Desses valores foram gastos pelo Município no ano de 2022 R\$ 2.104,51 (dois mil cento e cinco reais e cinquenta e um centavos) sendo recurso próprio alocado no FIA - Fundo da Infância e do Adolescente. Não foram recebidos recursos pelo Estado e nem recursos pela União no Fundo Municipal da Criança e do Adolescente no ano de 2022. O valor gasto em 2022 foi para o atendimento à Criança e ao Adolescente no nosso município, bem como com palestras e capacitações voltadas a criança e adolescente. Esse recurso esta alocado no FIA- Fundo da Infância e Adolescência. Sendo todos os recursos utilizados dentro das normas estabelecidas pelo TCU. O município recebeu recursos do Governo Federal para o Serviço de Convivência e Fortalecimento de Vínculos - SCFV, para atendimento as crianças e adolescentes cadastradas no CRAS, mas esse recurso está alocado no Fundo Municipal de Assistência Social. Diante disso conforme PARECER N° 02/2023 o Conselho aprova por unanimidade os recursos gastos no ano de 2022 no valor de R\$ 2.105,51 (dois mil cento e cinco reais e cinquenta e um centavos). Outro assunto o qual esta em pauta é o planejamento e aprovação do PLANO DE AÇÃO E PLANO DE APLICAÇÃO DO FUNDO MUNICIPAL DA CRIANÇA E DO ADOLESCENTE para este ano de 2023 o qual temos como previsão orçamentária os seguintes valores abaixo: PREVISÃO DE

e se tratar, exceto a presente, não será assida por todos os presentes.

Para o presente ano de 2023, a Prefeitura Municipal de São Bernardino - SC aloca no Fundo Municipal dos Direitos da Criança e do Adolescente - FMDCA valor de R\$ 35.240,00 (trinta e cinco mil reais) que será destinado a subsidiar ações e programas sociais, visando assegurar a proteção e os direitos de crianças e adolescentes do Município de São Bernardino - SC. Dessa forma, o recurso será alocado dando continuidade aos programas, projetos e ações já existentes dentre os quais estão, Serviço de Convivência e Fortalecimento de Vínculos - SCFV, o qual inclui as seguintes atividades: Artes, Atividades artísticas (dança, teatro, artesanato), orientação psicopedagógica e orientação social. Para o ano de 2022, o município também irá receber recursos do Governo Federal para o Serviço de Convivência e Fortalecimento de Vínculos - SCFV, para atendimento às crianças e adolescentes cadastradas no CRAS, mas esse recurso está alocado no Fundo Municipal de Assistência Social. Também será utilizado para demanda do Conselho Tutelar para inclusão de capacitações, campanhas e eventos com o objetivo de qualificar e melhorar os serviços prestados na garantia dos direitos das crianças e adolescentes conforme rege o Estatuto da Criança e do Adolescente - ECA. Diante disso conforme Resolução nº 01/2023, o Conselho Municipal da Criança e do Adolescente aprova por unanimidade as ações do Plano de Ação e Aplicação a serem executadas no ano de 2023. Em relação ao PLANO DE AÇÃO as ações serão desenvolvidas pela equipe do CRAS, através de oficinas de trabalho, com diversos cursos estimulando o aprendizado. Esse serviço será realizado em grupo, de acordo com suas idades, a fim de complementar o trabalho social com as famílias e prevenir a ocorrência de situações de risco social. Através de intervenções sociais planejadas estimulando e orientando os usuários na construção e reconstrução de suas histórias e vivências individuais e coletivas. Além de todo o acompanhamento com as famílias das crianças e adolescentes que vivem em situação de vulnerabilidade social. Nada mais havendo

Nº DA ORDEM	AÇÕES	FONTE DE RECURSO	VALOR
01	Profissionalização de Jovens	SCFV	15.750,00
02	Atendimento à Criança e ao Adolescente	SCFV	6.890,00
03	Apoio ao Serviço de Proteção Social PSE/SPSE	SCFV	12.600,00
<b>TOTAL</b>			<b>35.240,00</b>

**DETALHAMENTO DA APLICAÇÃO DOS RECURSOS**

Nº DA ORDEM	AÇÕES	FONTE DE RECURSO	VALOR
02	Profissionalização de Jovens	5000	15.750,00
03	Atendimento à Criança e ao Adolescente	5000	6.890,00
04	Apoio ao Serviço de Proteção Social PSE/MSE	5000	12.600,00
<b>TOTAL</b>			<b>35.240,00</b>

**PREVISÃO DE RECEITA POR FONTE**

RECEITA	FONTE	VALOR
Profissionalização de Jovens	5000	15.750,00
Atendimento à Criança e ao Adolescente	5000	6.890,00
Apoio ao Serviço de Proteção Social PSE/MSE	5000	12.600,00
<b>TOTAL</b>		<b>35.240,00</b>

Art. 1º - Aprovar o Plano de Ação e Aplicação do Fundo Municipal dos Direitos da Criança e do Adolescente, exercício 2023.

**RESOLVE:**

O Plenário do Conselho Municipal dos Direitos da Criança e do Adolescente, em reunião realizada no dia 24/02/2022, no uso de suas atribuições que lhe confere o Artigo 7º, Parágrafo XVI, da Lei Municipal nº 022/97 de 31 de março de 1997,

**RESOLUÇÃO Nº. 001/CMDCA/2023.**

**CONSELHO MUNICIPAL DOS DIREITOS DA CRIANÇA E DO ADOLESCENTE**  
**SÃO BERNARDINO - SC**  
Fone: 49-3654 - 0054 R: 225



Presidente do Conselho Municipal dos Direitos da  
Criança e do Adolescente

**FÁTIMA MATTESSONI**



São Bernardino, 16 de janeiro de 2023

Art. 3º - Esta Resolução entra em vigor na data de sua publicação.

Art. 2º O plano de aplicação tem validade de Janeiro de 2023 a dezembro de 2023.





## BALANÇO FINANCEIRO - ANEXO 13

Unidade Gestora: (1165 / Prefeitura Municipal de São Bernardino)

Competência: 06/2022

## INGRESSOS

	Exercício Atual	Exercício Anterior
<b>Receita Orçamentária (I)</b>	26.783.167,07	18.733.182,98
Ordinária	13.859.567,76	9.696.609,72
Vinculada	12.923.599,31	9.036.573,26
<b>Transferências Financeiras Recebidas (II)</b>	66.370,33	66.034,37
Transferências Recebidas para a Execução Orçamentária	66.370,33	66.034,37
Transferências Recebidas Independentes da Execução Orçamentária	0,00	0,00
Transferências Recebidas para Aporte de recursos para o RPPS	0,00	0,00
<b>Recebimentos Extraorçamentários (III)</b>	3.350.832,52	3.604.492,49
Inscrição de Restos a Pagar Não Processados	2.195.815,05	2.775.949,75
Inscrição de Restos a Pagar Processados	13.299,13	6.921,41
Depósitos Restituíveis e Valores Vinculados	1.141.718,34	821.621,33
Outros Recebimentos Extraorçamentários	0,00	0,00
<b>Saldo do Exercício Anterior (IV)</b>	4.290.701,69	2.922.847,29
Caixa e Equivalentes de Caixa	4.290.701,69	2.922.847,29
Depósitos Restituíveis e Valores Vinculados	0,00	0,00
Investimentos e aplicações temporárias a curto prazo	0,00	0,00
Investimentos e aplicações temporárias a longo prazo	0,00	0,00
<b>TOTAL(V) = (I + II + III + IV)</b>	<b>34.491.071,61</b>	<b>25.326.557,13</b>







## BALANÇO FINANCEIRO - ANEXO 13

Unidade Gestora: (1165 / Prefeitura Municipal de São Bernardino)

Competência: 06/2022

## DISPÊNDIOS

	Exercício Atual	Exercício Anterior
Despesa Orçamentária (VI)	21.550.248,11	16.045.317,65
Ordinária	11.416.347,45	8.993.665,40
Vinculada	10.133.900,66	7.051.652,25
Transferências Financeiras Concedidas (VII)	4.575.845,54	4.016.976,95
Transferências Concedidas para a Execução Orçamentária	4.575.845,54	4.016.976,95
Transferências Concedidas Independentes da Execução Orçamentária	0,00	0,00
Transferências Concedidas para Aporte de recursos para o RPPS	0,00	0,00
Pagamentos Extraorçamentários (VIII)	3.778.528,84	973.560,84
Pagamentos de Restos a Pagar Não Processados	2.629.889,09	147.514,95
Pagamentos de Restos a Pagar Processados	6.921,41	4.424,56
Depósitos Restituíveis e Valores Vinculados	1.141.718,34	821.621,33
Outros Pagamentos Extraorçamentários	0,00	0,00
Saldo para o Exercício Seguinte (IX)	4.586.449,12	4.290.701,69
Caixa e Equivalentes de Caixa	4.584.868,23	4.290.701,69
Depósitos Restituíveis e Valores Vinculados	1.580,89	0,00
Investimentos e aplicações temporárias a curto prazo	0,00	0,00
<b>Investimentos e aplicações temporárias a longo prazo</b>	<b>0,00</b>	
<b>TOTAL(X) = (VI + VII + VIII + IX)</b>	<b>34.491.071,61</b>	<b>25.326.557,13</b>




**Unidade Gestora: (1165 / Prefeitura Municipal de São Bernardino)**

Receitas Orçamentárias segundo as Fontes de Recursos - Anexo 1 ao Balanço Financeiro

Competência: 06/2022

<b>Código</b>	<b>Especificação</b>	<b>Valor</b>
<b>6.2.1.2.0.00.00</b>	<b>RECEITA REALIZADA - RECURSOS ORDINÁRIOS</b>	
	00 - Recursos Ordinários	13.863.067,46
	<b>Total das Receitas Orçamentárias - Recursos Ordinários (I)</b>	<b>13.863.067,46</b>
<b>6.2.1.2.0.00.00</b>	<b>RECEITA ORÇAMENTÁRIAS - RECURSOS VINCULADOS</b>	
	01 - Receitas de Impostos e Transf de Impostos: Educação	5.051.444,84
	02 - Receitas de Impostos e Transf de impostos: Saúde	3.030.865,70
	07 - Contribuição de Intervenção no Domínio Econômico - CIDE	7.029,69
	08 - Contribuição para o Custeio dos Serviços de Iluminação Pública - COSIP	50.252,84
	10 - Convênio de Trânsito - Militar	7.923,46
	11 - Convênio de Trânsito - Civil	9.193,57
	12 - Convênio de Trânsito - Prefeitura	11.502,76
	18 - Transf. do FUNDEF/FUNDEB - (aplic. remuneração dos prof. do Magist. em efet exercício na Ed. Bá	1.566.166,71
	19 - Transferências do FUNDEF/FUNDEB - (aplicação em outras despesas da Educação Básica)	678.676,15
	34 - Transferências de Convênios – União/Outros (não relacionados à educação/saúde/assistência socia	46,40
	35 - Transferências do Sistema Único de Assistência Social – SUAS/União	224.630,04
	36 - Salário-Educação	221.663,65
	39 - Fundo Especial do Petróleo e Transferências Decorrentes de Compensação Financeira pela Exploraç	292.910,23
	42 - Outras Transferências Legais e Constitucionais – União	789,44
	43 - Recursos do Programa Nacional de Alimentação Escolar - PNAE	32.015,34
	44 - Recursos do Programa Nacional de Apoio ao Transporte Escolar - PNATE	36.583,02
	50 - Cessão onerosa - Lei nº 13.885/201	143.917,78
	55 - Assistência Financeira Transporte Coletivo – Art. 5º, inciso IV - EC nº 123/2022	2.494,91
	62 - Transferências de Convênios – Estado/Educação	318.717,84
	65 - Transferências do Sistema Único de Assistência Social – SUAS/Estado	139.929,66
	68 - Outras Transferências Legais e Constitucionais - Estado	4.071.916,80
	76 - Emendas Parlamentares Individuais - Transferência especial (Inciso I	1.850,98



**Unidade Gestora: (1165 / Prefeitura Municipal de São Bernardino)**

Receitas Orçamentárias segundo as Fontes de Recursos - Anexo 1 ao Balanço Financeiro

Competência: 06/2022

do art. 1º EC 105/2019)	1.850,98
77 - Emendas de bancada de Parlamentares (EC nº 100/2019)	66.177,73
79 - Emendas Parlamentares Impositivas - Transferências do Estado	121.428,35
87 - Alienações de Bens destinados a Programas da Educação Básica	31.700,00
89 - Alienações de Bens destinados a Outros Programas	757.662,52
<b>Total das Receitas Orçamentárias - Recursos Vinculados (II)</b>	<b>16.877.490,41</b>
<b>TOTAL GERAL (I + II)</b>	<b>30.740.557,87</b>



**Unidade Gestora: (1165 / Prefeitura Municipal de São Bernardino)**

Deduções da Receita Orçamentária segundo as Fontes de Recurso - Anexo 2 ao Balanço Financeiro

Competência: 06/2022

<b>Código</b>	<b>Especificação</b>	<b>Valor</b>
<b>6.2.1.3.0.00.00</b>	<b>DEDUÇÃO RECEITA REALIZADA - RECURSOS ORDINÁRIOS</b>	
	00 - Recursos Ordinários	3.499,70
	<b>Total das Deduções de Receitas Orçamentárias - Recursos Ordinários (I)</b>	<b>3.499,70</b>
<b>6.2.1.3.0.00.00</b>	<b>DEDUÇÃO RECEITA ORÇAMENTÁRIAS - RECURSOS VINCULADOS</b>	
	01 - Receitas de Impostos e Transf de Impostos: Educação	3.901.396,20
	02 - Receitas de Impostos e Transf de impostos: Saúde	813,60
	34 - Transferências de Convênios – União/Outros (não relacionados à educação/saúde/assistência socia	46,40
	42 - Outras Transferências Legais e Constitucionais – União	789,44
	55 - Assistência Financeira Transporte Coletivo – Art. 5º, inciso IV - EC nº 123/2022	494,88
	68 - Outras Transferências Legais e Constitucionais - Estado	50.350,58
	<b>Total das Deduções de Receitas Orçamentárias - Recursos Vinculados (II)</b>	<b>3.953.891,10</b>
	<b>TOTAL GERAL (I + II)</b>	<b>3.957.390,80</b>




**Unidade Gestora: (1165 / Prefeitura Municipal de São Bernardino)**

Despesas Orçamentárias segundo as Fontes de Recurso - Anexo 3 ao Balanço Financeiro

Competência: 06/2022

Código	Especificação	Valor
<b>6.2.2.1.3.00.00</b>	<b>DESPESAS ORÇAMENTÁRIAS - RECURSOS ORDINÁRIOS</b>	
	00 - Recursos Ordinários	11.416.347,45
	<b>Total das Despesas Orçamentárias - Recursos Ordinários (I)</b>	<b>11.416.347,45</b>
<b>6.2.2.1.3.00.00</b>	<b>DESPESAS ORÇAMENTÁRIAS - RECURSOS VINCULADOS</b>	
	01 - Receitas de Impostos e Transf de Impostos: Educação	1.842.284,70
	07 - Contribuição de Intervenção no Domínio Econômico - CIDE	65,21
	08 - Contribuição para o Custeio dos Serviços de Iluminação Pública - COSIP	47.684,33
	10 - Convênio de Trânsito - Militar	10.967,89
	11 - Convênio de Trânsito - Civil	7.881,50
	12 - Convênio de Trânsito - Prefeitura	27.370,63
	18 - Transf. do FUNDEF/FUNDEB - (aplic. remuneração dos prof. do Magist. em efet exercício na Ed. Bá	1.699.084,28
	19 - Transferências do FUNDEF/FUNDEB - (aplicação em outras despesas da Educação Básica)	489.385,31
	34 - Transferências de Convênios – União/Outros (não relacionados à educação/saúde/assistência socia	9.086,64
	35 - Transferências do Sistema Único de Assistência Social – SUAS/União	234.850,65
	36 - Salário-Educação	237.444,63
	39 - Fundo Especial do Petróleo e Transferências Decorrentes de Compensação Financeira pela Exploraç	161.933,46
	42 - Outras Transferências Legais e Constitucionais – União	535,91
	43 - Recursos do Programa Nacional de Alimentação Escolar - PNAE	32.000,14
	44 - Recursos do Programa Nacional de Apoio ao Transporte Escolar - PNATE	56.817,00
	50 - Cessão onerosa - Lei nº 13.885/201	138.428,11
	55 - Assistência Financeira Transporte Coletivo – Art. 5º, inciso IV - EC nº 123/2022	24,72
	62 - Transferências de Convênios – Estado/Educação	333.337,77
	64 - Transferências de Convênios – Estado/Outros (não relacionados à educação/saúde/assistência socia	13.841,92
	65 - Transferências do Sistema Único de Assistência Social – SUAS/Estado	159.628,88
	68 - Outras Transferências Legais e Constitucionais - Estado	3.420.773,77
	76 - Emendas Parlamentares Individuais - Transferência especial (Inciso I do art. 1º EC 105/2019)	7.499,69



**Unidade Gestora: (1165 / Prefeitura Municipal de São Bernardino)**

Despesas Orçamentárias segundo as Fontes de Recurso - Anexo 3 ao Balanço Financeiro

Competência: 06/2022

77 - Emendas de bancada de Parlamentares (EC nº 100/2019)	66.177,73
78 - Emendas Parlamentares Individuais - Transferência com finalidade definida (Inciso II do art. 1º)	70,92
79 - Emendas Parlamentares Impositivas - Transferências do Estado	396.724,87
89 - Alienações de Bens destinados a Outros Programas	740.000,00
<b>Total das Despesas Orçamentárias - Recursos Vinculados (II)</b>	<b>10.133.900,66</b>
<b>TOTAL GERAL (I + II)</b>	<b>21.550.248,11</b>




**Unidade Gestora: (1165 / Prefeitura Municipal de São Bernardino)**

Saldo do exercício anterior - Caixa e equivalente de caixa - Anexo 4.1 ao Balanço Financeiro

Competência: 06/2022

Código	Especificação	Valor
<b>1.1.1.0.0.00.00</b>	<b>CAIXA E EQUIVALENTES DE CAIXA - RECURSOS ORDINÁRIOS</b>	
	00 - Recursos Ordinários	2.145.983,06
	<b>Total de Caixa e Equivalentes de Caixa - Recursos Ordinários (I)</b>	<b>2.145.983,06</b>
<b>1.1.1.0.0.00.00</b>	<b>CAIXA E EQUIVALENTES DE CAIXA - RECURSOS VINCULADOS</b>	
	07 - Contribuição de Intervenção no Domínio Econômico - CIDE	4.510,68
	08 - Contribuição para o Custeio dos Serviços de Iluminação Pública - COSIP	3.108,73
	10 - Convênio de Trânsito - Militar	16.813,57
	11 - Convênio de Trânsito - Civil	28.170,01
	12 - Convênio de Trânsito - Prefeitura	18.346,04
	18 - Transf. do FUNDEF/FUNDEB - (aplic. remuneração dos prof. do Magist. em efet exercício na Ed. Bá	3.982,80
	19 - Transferências do FUNDEF/FUNDEB - (aplicação em outras despesas da Educação Básica)	2.276,67
	34 - Transferências de Convênios – União/Outros (não relacionados à educação/saúde/assistência socia	9.086,64
	35 - Transferências do Sistema Único de Assistência Social – SUAS/União	85.068,08
	36 - Salário-Educação	90.124,16
	37 - Outras Transferências do Fundo Nacional de Desenvolvimento da Educação – FNDE (não repassadas p	2.564,96
	39 - Fundo Especial do Petróleo e Transferências Decorrentes de Compensação Financeira pela Exploraç	47.163,33
	42 - Outras Transferências Legais e Constitucionais – União	535,91
	43 - Recursos do Programa Nacional de Alimentação Escolar - PNAE	1.937,48
	44 - Recursos do Programa Nacional de Apoio ao Transporte Escolar - PNATE	25.569,00
	62 - Transferências de Convênios – Estado/Educação	190.548,74
	64 - Transferências de Convênios – Estado/Outros (não relacionados à educação/saúde/assistência socia	13.841,92
	65 - Transferências do Sistema Único de Assistência Social – SUAS/Estado	143.644,93
	68 - Outras Transferências Legais e Constitucionais - Estado	501.348,87
	76 - Emendas Parlamentares Individuais - Transferência especial (Inciso I do art. 1º EC 105/2019)	455.895,63
	79 - Emendas Parlamentares Impositivas - Transferências do Estado	499.540,16
	89 - Alienações de Bens destinados a Outros Programas	640,32





**Unidade Gestora: (1165 / Prefeitura Municipal de São Bernardino)**

Saldo do exercício anterior - Caixa e equivalente de caixa - Anexo 4.1 ao Balanço Financeiro

Competência: 06/2022

<b>Total de Caixa e Equivalentes de Caixa - Recursos Vinculados (II)</b>	<b>2.144.718,63</b>
<b>TOTAL GERAL (I + II)</b>	<b>4.290.701,69</b>







**Unidade Gestora: (1165 / Prefeitura Municipal de São Bernardino)**

Saldo do exercício anterior - Depósitos restituíveis e valores vinculados - Anexo 4.2 ao Balanço Financeiro

Competência: 06/2022

<b>Código</b>	<b>Especificação</b>	<b>Valor</b>
1.1.3.0.0.00.00, F	<b>DEPÓSITOS RESTITUÍVEIS E VALORES VINCULADOS - RECURSOS ORDINÁRIOS</b>	
	<b>Total de Depósitos Restituíveis e Valores Vinculados - Recursos Ordinários (I)</b>	
1.1.3.0.0.00.00, F	<b>DEPÓSITOS RESTITUÍVEIS E VALORES VINCULADOS - RECURSOS VINCULADOS</b>	
	<b>Total de Depósitos Restituíveis e Valores Vinculados - Recursos Vinculados (II)</b>	
	<b>TOTAL GERAL (I + II)</b>	





**Unidade Gestora: (1165 / Prefeitura Municipal de São Bernardino)**

Saldo para o exercício anterior - Investimentos e aplicações temporárias a curto prazo, segundo as Fontes de Recursos - Anexo 4.3 ao Balanço Financeiro.

Competência: 06/2022

<b>Código</b>	<b>Especificação</b>	<b>Valor</b>
1.1.4.0.0.00.00, F	<b>INVESTIMENTOS E APLIC TEMPORARIAS CURTO PRAZO - RECURSOS ORDINÁRIOS</b>	
	<b>Total de Investimentos e Aplic. Temporários de Curto Prazo - Recursos Ordinários (I)</b>	
1.1.4.0.0.00.00, F	<b>INVESTIMENTOS E APLIC TEMPORARIAS CURTO PRAZO - RECURSOS VINCULADOS</b>	
	<b>Total de Investimentos e Aplic. Temporários de Curto Prazo - Recursos Vinculados (II)</b>	
	<b>TOTAL GERAL (I + II)</b>	




**Unidade Gestora: (1165 / Prefeitura Municipal de São Bernardino)**

Saldo para o exercício seguinte - Caixa e equivalente de caixa - Anexo 5.1 ao Balanço Financeiro

Competência: 06/2022

Código	Especificação	Valor
<b>1.1.1.0.0.00.00</b>	<b>CAIXA E EQUIVALENTES DE CAIXA - RECURSOS ORDINÁRIOS</b>	
	00 - Recursos Ordinários	2.960.344,89
	<b>Total de Caixa e Equivalentes de Caixa - Recursos Ordinários (I)</b>	<b>2.960.344,89</b>
<b>1.1.1.0.0.00.00</b>	<b>CAIXA E EQUIVALENTES DE CAIXA - RECURSOS VINCULADOS</b>	
	01 - Receitas de Impostos e Transf de Impostos: Educação	96.976,98
	07 - Contribuição de Intervenção no Domínio Econômico - CIDE	7.281,94
	08 - Contribuição para o Custeio dos Serviços de Iluminação Pública - COSIP	8.887,87
	10 - Convênio de Trânsito - Militar	16.700,93
	11 - Convênio de Trânsito - Civil	29.482,08
	12 - Convênio de Trânsito - Prefeitura	2.478,17
	19 - Transferências do FUNDEF/FUNDEB - (aplicação em outras despesas da Educação Básica)	62.858,62
	35 - Transferências do Sistema Único de Assistência Social – SUAS/União	75.422,07
	36 - Salário-Educação	79.447,03
	37 - Outras Transferências do Fundo Nacional de Desenvolvimento da Educação – FNDE (não repassadas p	2.564,96
	39 - Fundo Especial do Petróleo e Transferências Decorrentes de Compensação Financeira pela Exploraç	178.140,10
	43 - Recursos do Programa Nacional de Alimentação Escolar - PNAE	1.952,68
	44 - Recursos do Programa Nacional de Apoio ao Transporte Escolar - PNATE	5.335,02
	50 - Cessão onerosa - Lei nº 13.885/201	5.489,67
	55 - Assistência Financeira Transporte Coletivo – Art. 5º, inciso IV - EC nº 123/2022	1.975,31
	62 - Transferências de Convênios – Estado/Educação	175.928,81
	65 - Transferências do Sistema Único de Assistência Social – SUAS/Estado	123.879,83
	68 - Outras Transferências Legais e Constitucionais - Estado	675.417,42
	76 - Emendas Parlamentares Individuais - Transferência especial (Inciso I do art. 1º EC 105/2019)	246,92
	79 - Emendas Parlamentares Impositivas - Transferências do Estado	24.054,09
	87 - Alienações de Bens destinados a Programas da Educação Básica	31.700,00
	89 - Alienações de Bens destinados a Outros Programas	18.302,84
	<b>Total de Caixa e Equivalentes de Caixa - Recursos Vinculados (II)</b>	<b>1.624.523,34</b>





**Unidade Gestora: (1165 / Prefeitura Municipal de São Bernardino)**

Saldo para o exercício seguinte - Caixa e equivalente de caixa - Anexo 5.1 ao Balanço Financeiro

Competência: 06/2022

**TOTAL GERAL (I + II)**

4.584.868,23



**Unidade Gestora: (1165 / Prefeitura Municipal de São Bernardino)**

Saldo para o exercício seguinte - Depósitos restituíveis e valores vinculados - Anexo 5.2 ao Balanço Financeiro

Competência: 06/2022

<b>Código</b>	<b>Especificação</b>	<b>Valor</b>
<b>1.1.3.0.0.00.00, F</b>	<b>DEPÓSITOS RESTITUÍVEIS E VALORES VINCULADOS - RECURSOS ORDINÁRIOS</b>	
	00 - Recursos Ordinários	1.580,89
	<b>Total de Depósitos Restituíveis e Valores Vinculados - Recursos Ordinários (I)</b>	<b>1.580,89</b>
<b>1.1.3.0.0.00.00, F</b>	<b>DEPÓSITOS RESTITUÍVEIS E VALORES VINCULADOS - RECURSOS VINCULADOS</b>	
	01 - Receitas de Impostos e Transf de Impostos: Educação	225,88
	18 - Transf. do FUNDEF/FUNDEB - (aplic. remuneração dos prof. do Magist. em efet exercício na Ed. Bá	-225,88
	<b>Total de Depósitos Restituíveis e Valores Vinculados - Recursos Vinculados (II)</b>	<b>0,00</b>
	<b>TOTAL GERAL (I + II)</b>	<b>1.580,89</b>



**Unidade Gestora: (1165 / Prefeitura Municipal de São Bernardino)**

Saldo para o exercício seguinte - Investimentos e aplicações temporárias a curto prazo, segundo as Fontes de Recursos - Anexo 5.3 ao Balanço Financeiro.

Competência: 06/2022

<b>Código</b>	<b>Especificação</b>	<b>Valor</b>
1.1.4.0.0.00.00, F	<b>INVESTIMENTOS E APLIC TEMPORARIAS CURTO PRAZO - RECURSOS ORDINÁRIOS</b>	
	<b>Total de Investimentos e Aplic. Temporários de Curto Prazo - Recursos Ordinários (I)</b>	
1.1.4.0.0.00.00, F	<b>INVESTIMENTOS E APLIC TEMPORARIAS CURTO PRAZO - RECURSOS VINCULADOS</b>	
	<b>Total de Investimentos e Aplic. Temporários de Curto Prazo - Recursos Vinculados (II)</b>	
	<b>TOTAL GERAL (I + II)</b>	



Unidade Gestora: (1165 / Prefeitura Municipal de São Bernardino)

Competência: 06/2022

<b>ATIVO</b>	<b>Exercício Atual</b>	<b>Exercício Anterior</b>
<b>ATIVO CIRCULANTE</b>		
Caixa e Equivalentes de Caixa	4.584.868,23	4.290.701,69
Créditos a Curto Prazo	212.404,71	212.404,71
Créditos Tributários a Receber	212.404,71	212.404,71
Clientes	0,00	0,00
Créditos de Transferências a Receber	0,00	0,00
Empréstimos e Financiamentos Concedidos	0,00	0,00
Dívida Ativa Tributária	0,00	0,00
Dívida Ativa Não Tributária	0,00	0,00
(-) Ajuste de Perdas de Créditos a Curto Prazo	0,00	0,00
Demais Créditos e Valores a Curto Prazo	10.864,24	9.283,35
Investimentos e Aplicações Temporárias a Curto Prazo	0,00	0,00
Títulos e valores mobiliários	0,00	0,00
Investimento do RPPS	0,00	0,00
Aplicação temporária em metais preciosos	0,00	0,00
Aplicações em segmentos de Imóveis	0,00	0,00
Investimento e aplicações temporárias de curto prazo - RPPS	0,00	0,00
(-) Ajustes de Perdas e Investimentos de aplicações temporários	0,00	0,00
Estoques	0,00	0,00
<b>Ativo Não Circulante Mantido Para Venda</b>	<b>0,00</b>	<b>0,00</b>
Ativo biológico	0,00	0,00
<b>Variação Patrimoniais Diminutivas Pagas Antecipadamente</b>	<b>11.485,81</b>	<b>0,00</b>
<b>Total do Ativo Circulante</b>	<b>4.819.622,99</b>	<b>4.512.389,75</b>
<b>ATIVO NÃO CIRCULANTE</b>		
Ativo Realizável a Longo Prazo	472.783,04	386.504,25
Créditos a Longo Prazo	472.783,04	386.504,25
Créditos Tributários a Receber	0,00	0,00
Clientes	0,00	0,00

Unidade Gestora: (1165 / Prefeitura Municipal de São Bernardino)

Competência: 06/2022

Empréstimos e Financiamentos Concedidos	0,00	0,00
Dívida Ativa Tributária	206.222,67	152.997,23
Dívida Ativa Não Tributária	266.560,37	233.507,02
Créditos previdenciários do RPPS	0,00	0,00
Créditos de Transferências a receber a longo prazo	0,00	
Outros créditos a longo prazo	0,00	0,00
(-) Ajuste de Perdas de Créditos a Longo Prazo	0,00	0,00
Demais Créditos e Valores a Longo Prazo	0,00	0,00
Investimentos e Aplicações Temporárias a Longo Prazo	0,00	0,00
Estoques	0,00	0,00
Ativo biológico	0,00	
VPD Pagas Antecipadamente	0,00	0,00
Investimentos	0,00	0,00
Participações Permanentes	0,00	0,00
Participações Avaliadas pelo Método de Equivalência Patrimonial	0,00	0,00
Participações Avaliadas pelo Método de Custo	0,00	0,00
(-) Redução ao Valor Recuperável de Participação Permanente	0,00	0,00
Propriedades para Investimento	0,00	0,00
(-) Depreciação acumulada de Investimentos	0,00	0,00
(-) Redução do Valor Recuperável de Propriedade para Investimento	0,00	0,00
Investimento do RPPS de Longo Prazo	0,00	0,00
(-) Redução ao Valor Recuperável de Investimento do RPPS	0,00	0,00
Demais Investimentos Permanentes	0,00	0,00
(-) Redução ao Valor Recuperável de Investimento do RPPS - fundo em repartição	0,00	
(-) Redução ao Valor Recuperável de Investimento - demais investimentos permanentes	0,00	
Imobilizado	25.615.009,00	19.183.693,58
<b>Bens Móveis</b>	<b>10.954.560,99</b>	<b>8.321.132,52</b>
(-) Depreciação, exaustão e amortizações acumuladas - Bens Móveis)	-2.931.154,36	-2.651.540,49
<b>(-) Redução ao valor recuperável do imobilizado - Bens Móveis</b>	<b>0,00</b>	<b>0,00</b>
Bens Imóveis	19.135.827,65	14.792.328,16



Unidade Gestora: (1165 / Prefeitura Municipal de São Bernardino)

Competência: 06/2022

(-) Depreciação, exaustão e amortizações acumuladas Imóveis	-1.544.225,28	-1.278.226,61
(-) Redução ao valor recuperável do imobilizado - Bens Imóveis	0,00	0,00
<b>Intangível</b>	<b>0,00</b>	<b>0,00</b>
Diferido	0,00	0,00
Total do Ativo Não Circulante	26.087.792,04	19.570.197,83
<b>TOTAL DO ATIVO</b>	<b>30.907.415,03</b>	<b>24.082.587,58</b>
<b>PASSIVO E PATRIMÔNIO LÍQUIDO</b>	<b>Exercício Atual</b>	<b>Exercicio Anterior</b>
<b>PASSIVO CIRCULANTE</b>		
Obrigações Trabalhistas, Previdenciárias e Assistenciais a Pagar a Curto Prazo	902.248,88	870.868,99
<b>Empréstimos e Financiamentos a Curto Prazo</b>	<b>0,00</b>	<b>0,00</b>
Fornecedores e Contas a Pagar a Curto Prazo	5.500,00	5.500,00
Obrigações Fiscais a Curto Prazo	13.299,13	6.921,41
Transferencias fiscais a curto prazo	0,00	0,00
Provisões a Curto Prazo	0,00	0,00
Demais Obrigações a Curto Prazo	47.940,00	0,00
Total do Passivo Circulante	968.988,01	883.290,40
<b>PASSIVO NÃO CIRCULANTE</b>		
Obrigações Trabalhistas, Previdenciárias e Assistenciais a Pagar a Longo Prazo	0,00	0,00
Empréstimos e Financiamentos a Longo Prazo	0,00	0,00
<b>Fornecedores e Contas a Pagar a Longo Prazo</b>	<b>0,00</b>	<b>0,00</b>
Obrigações Fiscais a Longo Prazo	0,00	0,00
Transferencias fiscais a longo prazo	0,00	0,00
Provisões a Longo Prazo	0,00	0,00
Provisões Matemáticas Previdenciárias	0,00	0,00
<b>Demais Provisões a Longo Prazo</b>	<b>0,00</b>	<b>0,00</b>
Demais Obrigações a Longo Prazo	0,00	0,00
<b>Resultado Diferido</b>	<b>0,00</b>	<b>0,00</b>
Total do Passivo Não Circulante	0,00	0,00

Unidade Gestora: (1165 / Prefeitura Municipal de São Bernardino)

Competência: 06/2022

<b>TOTAL DO PASSIVO</b>	<b>968.988,01</b>	<b>883.290,40</b>
<b>PATRIMÔNIO LÍQUIDO</b>		
Patrimônio Social e Capital Social	10.264.895,77	10.264.895,77
Adiantamento para Futuro Aumento de Capital	0,00	0,00
Reservas de Capital	0,00	0,00
Ajustes de Avaliação Patrimonial	0,00	0,00
<b>Reservas de Lucros</b>	<b>0,00</b>	<b>0,00</b>
Demais Reservas	0,00	0,00
Resultados Acumulados	19.673.531,25	12.934.401,41
Resultado do Exercício	6.739.129,84	2.780.054,64
<b>Resultado de Exercícios Anteriores</b>	<b>12.934.401,41</b>	<b>10.154.346,77</b>
Ajustes de exercícios anteriores	0,00	0,00
outros Resultados	0,00	0,00
(-) Ações/Cotas em Tesouraria	0,00	0,00
Total do Patrimônio Líquido	29.938.427,02	23.199.297,18
<b>TOTAL DO PASSIVO E DO PATRIMÔNIO LÍQUIDO</b>	<b>30.907.415,03</b>	<b>24.082.587,58</b>



## QUADRO DOS ATIVOS E PASSIVOS FINANCEIROS E PERMANENTES

Unidade Gestora: (1165 / Prefeitura Municipal de São Bernardino)

Competência: 06/2022

	Exercício Atual	Exercício Anterior
<b>ATIVO (I)</b>		
ATIVO FINANCEIRO	4.586.449,12	4.290.701,69
ATIVO PERMANENTE	26.320.965,91	19.791.885,89
<b>Total do Ativo</b>	<b>30.907.415,03</b>	<b>24.082.587,58</b>
<b>PASSIVO (II)</b>		
PASSIVO FINANCEIRO	2.216.684,94	2.840.621,16
PASSIVO PERMANENTE	950.188,88	870.868,99
<b>Total do Passivo</b>	<b>3.166.873,82</b>	<b>3.711.490,15</b>
<b>SALDO PATRIMONIAL(III) = (I - II)</b>	<b>27.740.541,21</b>	<b>20.371.097,43</b>





## QUADRO DAS CONTAS DE COMPENSAÇÃO

Unidade Gestora: (1165 / Prefeitura Municipal de São Bernardino)

Competência: 06/2022

<b>ATOS POTENCIAIS ATIVOS</b>	<b>Exercício Atual</b>	<b>Exercicio Anterior</b>
Garantias e Contragarantias Recebidas	0,00	0,00
Direitos Conveniados e Outros Instrumentos Congêneres	0,00	0,00
Direitos Contratuais	0,00	0,00
Demandas Judiciais	0,00	
<b>Outros Atos Potenciais Ativos</b>	<b>0,00</b>	<b>0,00</b>
Total dos Atos Potenciais Ativos	0,00	0,00
<hr/>		
<b>ATOS POTENCIAIS PASSIVOS</b>	<b>Exercício Atual</b>	<b>Exercicio Anterior</b>
Garantias e Contragarantias Concedidas	0,00	0,00
Obrigações Conveniadas e Outros Instrumentos Congêneres	0,00	0,00
Obrigações Contratuais	11.206.414,98	4.423.710,20
<b>Demandas Judiciais</b>	<b>0,00</b>	
Outros Atos Potenciais Passivos	0,00	0,00
Total dos Atos Potenciais Passivos	11.206.414,98	4.423.710,20





**BALANÇO PATRIMONIAL - ANEXO 14**  
**DEMONSTRATIVO DO SUPERÁVIT/DÉFICIT FINANCEIRO**

Unidade Gestora: (1165 / Prefeitura Municipal de São Bernardino)

Competência: 06/2022

FONTES DE RECURSOS	Exercício Atual	Exercício Anterior
00 - Recursos Ordinários	2.008.800,13	1.633.001,83
01 - Receitas de Impostos e Transf de Impostos: Educação	225,88	-5.000,00
07 - Contribuição de Intervenção no Domínio Econômico - CIDE	7.281,94	317,46
08 - Contribuição para o Custeio dos Serviços de Iluminação Pública - COSIP	5.677,24	3.108,73
10 - Convênio de Trânsito - Militar	13.769,14	16.813,57
11 - Convênio de Trânsito - Civil	29.482,08	28.170,01
12 - Convênio de Trânsito - Prefeitura	2.478,17	18.346,04
18 - Transf. do FUNDEF/FUNDEB - (aplic. remuneração dos prof. do Magist. em efet exercício na Ed. Bá	-225,88	3.982,80
19 - Transferências do FUNDEF/FUNDEB - (aplicação em outras despesas da Educação Básica)	62.858,62	2.276,67
34 - Transferências de Convênios – União/Outros (não relacionados à educação/saúde/assistência socia	0,00	9.086,64
35 - Transferências do Sistema Único de Assistência Social – SUAS/União	74.847,47	85.068,08
36 - Salário-Educação	37.447,03	53.228,01
37 - Outras Transferências do Fundo Nacional de Desenvolvimento da Educação – FNDE (não repassadas p	2.564,96	2.564,96
39 - Fundo Especial do Petróleo e Transferências Decorrentes de Compensação Financeira pela Exploraç	172.640,10	41.663,33
42 - Outras Transferências Legais e Constitucionais – União	0,00	535,91
43 - Recursos do Programa Nacional de Alimentação Escolar - PNAE	1.952,68	1.937,48
44 - Recursos do Programa Nacional de Apoio ao Transporte Escolar - PNATE	5.335,02	25.569,00
50 - Cessão onerosa - Lei nº 13.885/201	5.489,67	0,00
55 - Assistência Financeira Transporte Coletivo – Art. 5º, inciso IV - EC nº 123/2022	1.975,31	0,00
62 - Transferências de Convênios – Estado/Educação	175.928,81	190.548,74
64 - Transferências de Convênios – Estado/Outros (não relacionados à educação/saúde/assistência socia	0,00	13.841,92
65 - Transferências do Sistema Único de Assistência Social – SUAS/Estado	123.879,83	143.579,05
68 - Outras Transferências Legais e Constitucionais - Estado	-436.876,95	-1.037.669,40
76 - Emendas Parlamentares Individuais - Transferência especial (Inciso I do art. 1º EC 105/2019)	246,92	5.895,63
78 - Emendas Parlamentares Individuais - Transferência com finalidade definida (Inciso II do art. 1º	-70,92	-54.373,88
79 - Emendas Parlamentares Impositivas - Transferências do Estado	24.054,09	266.947,63





**BALANÇO PATRIMONIAL - ANEXO 14**  
**DEMONSTRATIVO DO SUPERÁVIT/DÉFICIT FINANCEIRO**

Unidade Gestora: (1165 / Prefeitura Municipal de São Bernardino)

Competência: 06/2022

87 - Alienações de Bens destinados a Programas da Educação Básica	31.700,00	0,00
89 - Alienações de Bens destinados a Outros Programas	18.302,84	640,32
<b>TOTAL</b>	<b>2.369.764,18</b>	<b>1.450.080,53</b>



## CERTIDÃO

Certifica-se que o processo foi redistribuído para cumprimento do disposto no art. 119, § 3º, da Resolução n. TC-06/2001 (Regimento Interno), considerando os termos da Portaria n. TC-354/2020.

Florianópolis, 28 de março de 2023.



**Marcelo Correa**  
Coordenador de Controle de Documentos e Processos – CCDP



*Documento assinado com certificação digital padrão ICP-Brasil (Medida Provisória nº2.200-2, de 24/08/2001)*

# Demonstrativo da Receita e Despesa

## Segundo as Categorias Econômicas - Anexo 1

Município de SÃO BERNARDINO

Competência: 2022

Títulos	R\$	Títulos	R\$
<b>RECEITA</b>		<b>DESPESA</b>	
Receitas Correntes	23.548.358,22	Despesas Correntes	20.083.475,28
Receita Tributária	760.570,54	Pessoal e Encargos Sociais	10.525.830,66
Receita de Contribuições	50.252,84	Juros e Encargos da Dívida	0,00
Receita Patrimonial	607.262,49	Outras despesas correntes	9.557.644,62
Receita Agropecuária	0,00		
Receita industrial	0,00	Despesas Intra-Orçamentárias Correntes	0,00
Receita de Serviços	201.408,82		
Transferências Correntes	21.902.613,09		
Outras Receitas Correntes	26.250,44		
Receitas Intra-Orçamentárias Correntes	0,00		
Déficit		Superávit	3.464.882,94
<b>Total</b>	<b>23.548.358,22</b>	<b>Total</b>	<b>23.548.358,22</b>
Receitas de Capital	5.235.522,27	Despesas de Capital	8.036.624,57
Operações de Crédito	0,00		
Alienação de Bens	838.050,00	Investimentos	8.036.624,57
Amortização de Empréstimos	0,00	Inversões Financeiras	0,00
Transferências de Capital	4.397.472,27	Amortização da Dívida	0,00
Outras Receitas de Capital	0,00		
		Despesas Intra-Orçamentárias de Capital	0,00
Receitas Intra-Orçamentárias de Capital	0,00		
Déficit	2.801.102,30	Superávit	
<b>Total</b>	<b>8.036.624,57</b>	<b>Total</b>	<b>8.036.624,57</b>
	<b>RESUMO</b>		
Receitas Correntes	23.548.358,22	Despesas Correntes	20.083.475,28
Receitas Intra-Orçamentárias Correntes	0,00	Despesas Intra-Orçamentárias Correntes	0,00
Receita de Capital	5.235.522,27	Despesas de Capital	8.036.624,57
Receitas Intra-Orçamentárias de Capital	0,00	Despesas Intra-Orçamentárias de Capital	0,00
Subtotal	28.783.880,49	Subtotal	28.120.099,85
Déficit		Superávit	663.780,64
<b>TOTAL</b>	<b>28.783.880,49</b>	<b>TOTAL</b>	<b>28.783.880,49</b>



Município de SÃO BERNARDINO

Competência: 2022

Código	Especificação	Elemento	Natureza da Despesa por Modalidade de Aplicação	Categoria Econômica
3.0.00.00	Despesas Correntes			20.083.475,28
3.1.00.00	Pessoal e Encargos Sociais			10.525.830,66
3.1.71.00	Transferência a Consórcios Público		708.131,75	
3.1.71.70	Rateio pela Participação em Consórcio Público	708.131,75		
3.1.90.00	Aplicações Diretas		9.817.698,91	
3.1.90.03	Pensões	14.028,94		
3.1.90.11	Vencimentos e Vantagens Fixas (Pessoal Civil)	7.639.796,50		
3.1.90.13	Obrigações Patronais	1.671.052,01		
3.1.90.34	Outras Despesas de Pessoal Decorrentes de Contratos de Terceirização	148.270,83		
3.1.90.91	Sentenças Judiciais	166.135,61		
3.1.90.92	Despesas de Exercícios Anteriores	1.529,33		
3.1.90.94	Indenizações e Restituições Trabalhistas	176.885,69		
3.3.00.00	Outras Despesas Correntes			9.557.644,62
3.3.50.00	Transferências a Instituições Privadas sem Fins Lucrativos		156.322,20	
3.3.50.41	Contribuições	156.322,20		
3.3.71.00	Transferência a Consórcios Público		775.725,03	
3.3.71.70	Rateio pela Participação em Consórcio Público	775.725,03		
3.3.90.00	Aplicações Diretas		8.395.876,65	
3.3.90.08	Outros Benefícios Assistenciais	1.050,00		
3.3.90.14	Diárias Civil	116.625,06		
3.3.90.30	Material de Consumo	3.829.255,45		
3.3.90.31	Premiações Culturais, Artísticas, Científicas, Desportivas e Outras	28.913,94		
3.3.90.32	Material, Bens ou Serviço para Distribuição Gratuita	609.674,42		
3.3.90.33	Passagens e Despesas com Locomoção	80.576,92		
3.3.90.35	Serviços de Consultoria	133.600,00		
3.3.90.36	Outros Serviços de Terceiros (Pessoa Física)	49.195,00		
3.3.90.39	Outros Serviços de Terceiros (Pessoa Jurídica)	2.754.393,44		
3.3.90.40	Serviços de Tecnologia da Informação e Comunicação (TIC) – Pessoa Jurídica	277.801,16		
3.3.90.46	Auxílio Alimentação	11.000,00		
3.3.90.47	Obrigações Tributárias e Contributivas	272.916,97		
3.3.90.48	Outros Auxílios Financeiros a Pessoas Físicas	188.497,32		
3.3.90.91	Sentenças Judiciais	1.939,36		
3.3.90.92	Despesas de Exercícios Anteriores	29.050,99		
3.3.90.93	Indenizações e Restituições	11.386,62		
3.3.93.00	Aplicação Direta Decorrente de Operação de Órgãos, Fundos e Entidades dos Orçam. Fiscal e da Segurid		229.720,74	
3.3.93.30	Material de Consumo	2.400,00		
3.3.93.32	Material, Bens ou Serviço para Distribuição Gratuita	46.516,60		
3.3.93.39	Outros Serviços de Terceiros (Pessoa Jurídica)	180.804,14		
4.0.00.00	Despesas de Capital			8.036.624,57
4.4.00.00	Investimentos			8.036.624,57
4.4.71.00	Transferência a Consórcios Público		12.699,83	
4.4.71.70	Rateio pela Participação em Consórcio Público	12.699,83		
4.4.90.00	Aplicações Diretas		8.023.924,74	

## Resumo Geral da Despesa - Anexo 2 - Consolidado

Município de SÃO BERNARDINO

Competência: 2022

Código	Especificação	Elemento	Natureza da Despesa por Modalidade de Aplicação	Categoria Econômica
4.4.90.51	Obras e Instalações	4.351.539,56		
4.4.90.52	Equipamentos e Material Permanente	3.672.385,18		
	Total Geral			28.120.099,85

Administração Direta, Indireta ou Fundacional

Município de SÃO BERNARDINO

Competência: 2022

Unidade Gestora: Prefeitura Municipal de São Bernardino

Unidade Orçamentária: 02001 GABINETE DO PREFEITO

Código	Especificação	Operações especiais	Projetos	Atividades	Total
4	Administração	0,00	0,00	456.839,47	456.839,47
4.122	Administração Geral	0,00	0,00	456.839,47	456.839,47
04.122.0002	GABINETE DO PREFEITO	0,00	0,00	456.839,47	456.839,47
04.122.0002.02.000002	Manutenção do Gabinete do Prefeito	0,00	0,00	456.839,47	456.839,47
	Total da Unidade Orçamentária	0,00	0,00	456.839,47	456.839,47

Unidade Orçamentária: 02002 FUNDO DE DEFESA CIVIL

Código	Especificação	Operações especiais	Projetos	Atividades	Total
4	Administração	0,00	0,00	77.559,79	77.559,79
4.182	Defesa Civil	0,00	0,00	77.559,79	77.559,79
04.182.0002	GABINETE DO PREFEITO	0,00	0,00	77.559,79	77.559,79
04.182.0002.02.000048	Manutenção do Fundo Municipal de Defesa Civil	0,00	0,00	77.559,79	77.559,79
	Total da Unidade Orçamentária	0,00	0,00	77.559,79	77.559,79

Unidade Orçamentária: 02003 CONSELHO TUTELAR

Código	Especificação	Operações especiais	Projetos	Atividades	Total
8	Assistência Social	0,00	0,00	180.380,36	180.380,36
8.243	Assistência à Criança e ao Adolescente	0,00	0,00	180.380,36	180.380,36
08.243.0002	GABINETE DO PREFEITO	0,00	0,00	180.380,36	180.380,36
08.243.0002.02.000030	Manutenção do Conselho Tutelar	0,00	0,00	180.380,36	180.380,36
	Total da Unidade Orçamentária	0,00	0,00	180.380,36	180.380,36

Unidade Orçamentária: 03001 DEPARTAMENTO DE ADMINISTRACAO

Código	Especificação	Operações especiais	Projetos	Atividades	Total
--------	---------------	---------------------	----------	------------	-------

Administração Direta, Indireta ou Fundacional

Município de SÃO BERNARDINO

Competência: 2022

4	Administração	0,00	0,00	1.361.788,58	1.361.788,58
4.122	Administração Geral	0,00	0,00	1.361.788,58	1.361.788,58
04.122.0003	ADMINISTRAÇÃO E PLANEJAMENTO	0,00	0,00	1.078.329,14	1.078.329,14
04.122.0003.02.000003	Manutenção da Administração Geral	0,00	0,00	1.078.329,14	1.078.329,14
04.122.0004	ADMINISTRAÇÃO FINANCEIRA	0,00	0,00	283.459,44	283.459,44
04.122.0004.02.000004	Contribuição a Entidades Municipalistas	0,00	0,00	156.322,20	156.322,20
04.122.0004.02.000049	Contribuição para Consórcios Regionais	0,00	0,00	127.137,24	127.137,24
6	Segurança Pública	0,00	0,00	87.938,37	87.938,37
6.181	Policimento	0,00	0,00	87.938,37	87.938,37
06.181.0005	SEGURANÇA PÚBLICA	0,00	0,00	87.938,37	87.938,37
06.181.0005.02.000006	Serviços de Segurança Pública	0,00	0,00	87.938,37	87.938,37
Total da Unidade Orçamentária		0,00	0,00	1.449.726,95	1.449.726,95

Unidade Orçamentária: 03002 DEPARTAMENTO DA FAZENDA

Código	Especificação	Operações especiais	Projetos	Atividades	Total
4	Administração	0,00	0,00	496.354,35	496.354,35
4.123	Administração Financeira	0,00	0,00	496.354,35	496.354,35
04.123.0003	ADMINISTRAÇÃO E PLANEJAMENTO	0,00	0,00	496.354,35	496.354,35
04.123.0003.02.000005	Manutenção do Departamento da Fazenda	0,00	0,00	496.354,35	496.354,35
Total da Unidade Orçamentária		0,00	0,00	496.354,35	496.354,35

Unidade Orçamentária: 04001 SECRETARIA MUNICIPAL DE EDUCAÇÃO

Código	Especificação	Operações especiais	Projetos	Atividades	Total
12	Educação	0,00	610.075,84	4.935.526,83	5.545.602,67
12.306	Alimentação e Nutrição	0,00	0,00	140.200,30	140.200,30
12.306.0008	CRIANÇA NA ESCOLA	0,00	0,00	140.200,30	140.200,30
12.306.0008.02.000014	Manutenção do Programa de Merenda Ensino Fundamental	0,00	0,00	140.200,30	140.200,30
12.361	Ensino Fundamental	0,00	610.075,84	3.414.317,61	4.024.393,45

Administração Direta, Indireta ou Fundacional

Município de SÃO BERNARDINO

Competência: 2022

12.361.0008	CRIANÇA NA ESCOLA	0,00	610.075,84	3.414.317,61	4.024.393,45
12.361.0008.01.000007	Ampliação da Rede Física do Ensino	0,00	610.075,84	0,00	610.075,84
12.361.0008.02.000013	Manutenção do Órgão Central de Educação	0,00	0,00	408.760,82	408.760,82
12.361.0008.02.000016	Manutenção do Ensino Fundamental - FUNDEB	0,00	0,00	2.219.866,78	2.219.866,78
12.361.0008.02.000017	Manutenção do Transporte Escolar do Ensino Fundamental	0,00	0,00	785.690,01	785.690,01
12.362	Ensino Médio	0,00	0,00	81.554,63	81.554,63
12.362.0010	ENSINO MÉDIO	0,00	0,00	81.554,63	81.554,63
12.362.0010.02.000021	Apoio ao Ensino Médio	0,00	0,00	81.554,63	81.554,63
12.364	Ensino Superior	0,00	0,00	46.341,30	46.341,30
12.364.0011	ENSINO SUPERIOR	0,00	0,00	46.341,30	46.341,30
12.364.0011.02.000047	Apoio ao Ensino Superior	0,00	0,00	46.341,30	46.341,30
12.365	Educação Infantil	0,00	0,00	1.243.883,39	1.243.883,39
12.365.0008	CRIANÇA NA ESCOLA	0,00	0,00	1.243.883,39	1.243.883,39
12.365.0008.02.000015	Manutenção da Creche	0,00	0,00	737.839,98	737.839,98
12.365.0008.02.000019	Manutenção do Pré-Escolar	0,00	0,00	338.348,89	338.348,89
12.365.0008.02.000054	Manutenção do Transporte Escola Pré-Escolar	0,00	0,00	130.990,36	130.990,36
12.365.0008.02.000055	Manutenção da Merenda Escolar Pré-escolar	0,00	0,00	15.868,11	15.868,11
12.365.0008.02.000056	Manutenção da Merenda Escolar Creche	0,00	0,00	20.836,05	20.836,05
12.367	Educação Especial	0,00	0,00	9.229,60	9.229,60
12.367.0009	ENSINO ESPECIAL	0,00	0,00	9.229,60	9.229,60
12.367.0009.02.000020	Apoio ao Ensino Especial	0,00	0,00	9.229,60	9.229,60
Total da Unidade Orçamentária		0,00	610.075,84	4.935.526,83	5.545.602,67

Unidade Orçamentária: 06001 FMAS - FUNDO MUNICIPAL ASSISTENCIA SOCIAL

Código	Especificação	Operações especiais	Projetos	Atividades	Total
14	Direitos da Cidadania	0,00	0,00	1.274.023,95	1.274.023,95
14.241	Assistência ao Idoso	0,00	0,00	44.398,78	44.398,78
14.241.0014	ASSISTENCIA SOCIAL GERAL	0,00	0,00	44.398,78	44.398,78

Administração Direta, Indireta ou Fundacional

Município de SÃO BERNARDINO

Competência: 2022

14.241.0014.02.000032	Manutenção do Centro dos Idosos	0,00	0,00	44.398,78	44.398,78
14.244	Assistência Comunitária	0,00	0,00	1.229.625,17	1.229.625,17
14.244.0014	ASSISTENCIA SOCIAL GERAL	0,00	0,00	1.229.625,17	1.229.625,17
14.244.0014.02.000031	Manutenção da Assistencia Social	0,00	0,00	617.173,48	617.173,48
14.244.0014.02.000045	Manutenção do Programa CRAS/PAINF	0,00	0,00	612.451,69	612.451,69
Total da Unidade Orçamentária		0,00	0,00	1.274.023,95	1.274.023,95

Unidade Orçamentária: 06002 FIA - FUNDO DA INFANCIA E DO ADOLESCENTE

Código	Especificação	Operações especiais	Projetos	Atividades	Total
8	Assistência Social	0,00	0,00	2.105,51	2.105,51
8.243	Assistência à Criança e ao Adolescente	0,00	0,00	2.105,51	2.105,51
08.243.0013	ASSISTENCIA A CRIANÇA E AO ADOLESCENTE	0,00	0,00	2.105,51	2.105,51
08.243.0013.02.000026	Apoio ao serviço de proteção Social PSE/MSE	0,00	0,00	534,00	534,00
08.243.0013.02.000029	Atendimento a Criança e ao Adolescente	0,00	0,00	1.571,51	1.571,51
Total da Unidade Orçamentária		0,00	0,00	2.105,51	2.105,51

Unidade Orçamentária: 06003 FHIS - FUNDO DE HABITAÇÃO DE INTERESSE SOCIAL

Código	Especificação	Operações especiais	Projetos	Atividades	Total
16	Habitação	0,00	1.269.515,82	0,00	1.269.515,82
16.482	Habitação Urbana	0,00	1.269.515,82	0,00	1.269.515,82
16.482.0013	ASSISTENCIA A CRIANÇA E AO ADOLESCENTE	0,00	1.269.515,82	0,00	1.269.515,82
16.482.0013.01.000005	Apoio a Construção de Unid. Habitacionais - Rural e Urbana	0,00	1.269.515,82	0,00	1.269.515,82
Total da Unidade Orçamentária		0,00	1.269.515,82	0,00	1.269.515,82

Unidade Orçamentária: 07001 DEPARTAMENTO DA AGRIC, E MEIO AMBIENTE

Código	Especificação	Operações especiais	Projetos	Atividades	Total
20	Agricultura	0,00	0,00	4.592.637,91	4.592.637,91
20.606	Extensão Rural	0,00	0,00	4.592.637,91	4.592.637,91

Administração Direta, Indireta ou Fundacional

Município de SÃO BERNARDINO

Competência: 2022

20.606.0020	ASSISTÊNCIA AO PRODUTOR RURAL	0,00	0,00	4.592.637,91	4.592.637,91
20.606.0020.02.000037	Manutenção da Agricultura	0,00	0,00	4.592.637,91	4.592.637,91
	Total da Unidade Orçamentária	0,00	0,00	4.592.637,91	4.592.637,91

Unidade Orçamentária: 08001 DEPARTAMENTO DE ESTRADAS E RODAGEM

Código	Especificação	Operações especiais	Projetos	Atividades	Total
17	Saneamento	0,00	1.197,20	0,00	1.197,20
17.605	Abastecimento	0,00	1.197,20	0,00	1.197,20
17.605.0016	ÁGUA POTÁVEL	0,00	1.197,20	0,00	1.197,20
17.605.0016.01.000001	Instalação de Sistema de Abastecimento de Água	0,00	1.197,20	0,00	1.197,20
26	Transporte	0,00	701.846,46	2.281.363,42	2.983.209,88
26.782	Transporte Rodoviário	0,00	701.846,46	2.281.363,42	2.983.209,88
26.782.0017	ESTRADAS VICINAIS	0,00	701.846,46	2.281.363,42	2.983.209,88
26.782.0017.01.000002	Construção de Pontes e Bueiros	0,00	701.846,46	0,00	701.846,46
26.782.0017.02.000036	Manutenção da Infra-Estrutura	0,00	0,00	2.281.363,42	2.281.363,42
	Total da Unidade Orçamentária	0,00	703.043,66	2.281.363,42	2.984.407,08

Unidade Orçamentária: 08002 DEPARTAMENTO DE OBRAS E SERVIÇOS URBANOS

Código	Especificação	Operações especiais	Projetos	Atividades	Total
15	Urbanismo	0,00	740.658,16	367.053,37	1.107.711,53
15.451	Infra-Estrutura Urbana	0,00	740.658,16	0,00	740.658,16
15.451.0019	VIAS URBANAS	0,00	740.658,16	0,00	740.658,16
15.451.0019.01.000003	Pavimentação de Ruas	0,00	740.658,16	0,00	740.658,16
15.452	Serviços Urbanos	0,00	0,00	367.053,37	367.053,37
15.452.0019	VIAS URBANAS	0,00	0,00	367.053,37	367.053,37
15.452.0019.02.000038	Manutenção do Planejamento Urbano	0,00	0,00	367.053,37	367.053,37
25	Energia	0,00	0,00	321.950,05	321.950,05
25.752	Energia Elétrica	0,00	0,00	321.950,05	321.950,05

Administração Direta, Indireta ou Fundacional

Município de SÃO BERNARDINO

Competência: 2022

25.752.0015	SERVIÇOS DE UTILIDADE PÚBLICA	0,00	0,00	321.950,05	321.950,05
25.752.0015.02.000033	Manutenção da Rede de Energia Elétrica e Iluminação Pública	0,00	0,00	321.950,05	321.950,05
26	Transporte	0,00	0,00	1.368,81	1.368,81
26.782	Transporte Rodoviário	0,00	0,00	1.368,81	1.368,81
26.782.0018	PASSAGEIRO PROTEGIDO	0,00	0,00	1.368,81	1.368,81
26.782.0018.02.000034	Manutenção do Terminal Rodoviário de Passageiros	0,00	0,00	1.368,81	1.368,81
Total da Unidade Orçamentária		0,00	740.658,16	690.372,23	1.431.030,39

Unidade Orçamentária: 09001 ENCARGOS GERAIS DO MUNICIPIO

Código	Especificação	Operações especiais	Projetos	Atividades	Total
28	Encargos Especiais	184.688,53	0,00	262.452,19	447.140,72
28.843	Serviço da Dívida Interna	184.688,53	0,00	0,00	184.688,53
28.843.0023	ENCARGOS ESPECIAIS	184.688,53	0,00	0,00	184.688,53
28.843.0023.09.000001	Precatórios, Acordos e Setenças Judiciais	184.688,53	0,00	0,00	184.688,53
28.846	Outros Encargos Especiais	0,00	0,00	262.452,19	262.452,19
28.846.0023	ENCARGOS ESPECIAIS	0,00	0,00	262.452,19	262.452,19
28.846.0023.02.000042	Contribuição ao Pasep	0,00	0,00	262.452,19	262.452,19
Total da Unidade Orçamentária		184.688,53	0,00	262.452,19	447.140,72

Unidade Orçamentária: 10001 DEPARTAMENTO DE ESPORTES

Código	Especificação	Operações especiais	Projetos	Atividades	Total
27	Desporto e Lazer	0,00	0,00	485.413,91	485.413,91
27.812	Desporto Comunitário	0,00	0,00	485.413,91	485.413,91
27.812.0026	ESPORTE PARA TODDOS	0,00	0,00	485.413,91	485.413,91
27.812.0026.02.000009	Manutenção do Setor de Esportes	0,00	0,00	209.266,08	209.266,08
27.812.0026.02.000010	Manutenção de Praças/Quadra de Esportes	0,00	0,00	276.147,83	276.147,83
Total da Unidade Orçamentária		0,00	0,00	485.413,91	485.413,91

Unidade Orçamentária: 11001 DEPARTAMENTO DE CULTURA



Administração Direta, Indireta ou Fundacional

Município de SÃO BERNARDINO

Competência: 2022

Unidade Orçamentária: 11001 DEPARTAMENTO DE CULTURA

Código	Especificação	Operações especiais	Projetos	Atividades	Total
13	Cultura	0,00	0,00	857.509,23	857.509,23
13.392	Difusão Cultural	0,00	0,00	857.509,23	857.509,23
13.392.0007	CULTURA	0,00	0,00	857.509,23	857.509,23
13.392.0007.02.000011	Manutenção da Cultura em Geral	0,00	0,00	668.185,96	668.185,96
13.392.0007.02.000035	Manutencao do Centro de Eventos	0,00	0,00	63.404,45	63.404,45
13.392.0007.02.000044	Festividades Municipais	0,00	0,00	125.918,82	125.918,82
	Total da Unidade Orçamentária	0,00	0,00	857.509,23	857.509,23
	Total da Unidade Gestora	184.688,53	3.323.293,48	18.042.266,10	21.550.248,11

Unidade Gestora: Fundo Municipal de Saúde de São Bernardino

Unidade Orçamentária: 05001 FUNDO MUNICIPAL DE SAUDE

Código	Especificação	Operações especiais	Projetos	Atividades	Total
10	Saúde	0,00	0,00	5.796.222,07	5.796.222,07
10.301	Atenção Básica	0,00	0,00	4.357.212,08	4.357.212,08
10.301.0012	SAÚDE É VIDA	0,00	0,00	4.357.212,08	4.357.212,08
10.301.0012.02.000050	Manutenção do Bloco da Atenção Básica	0,00	0,00	4.308.698,64	4.308.698,64
10.301.0012.02.000052	Manutenção do Bloco da Farmácia Básica	0,00	0,00	48.513,44	48.513,44
10.302	Assistência Hospitalar e Ambulatorial	0,00	0,00	1.392.875,15	1.392.875,15
10.302.0012	SAÚDE É VIDA	0,00	0,00	1.392.875,15	1.392.875,15
10.302.0012.02.000051	Manutenção do Blobo de Media e Alta Complexidade	0,00	0,00	1.392.875,15	1.392.875,15
10.304	Vigilância Sanitária	0,00	0,00	46.134,84	46.134,84
10.304.0012	SAÚDE É VIDA	0,00	0,00	46.134,84	46.134,84
10.304.0012.02.000053	Manutenção do Bloco da Vigilância Sanitária	0,00	0,00	46.134,84	46.134,84

Administração Direta, Indireta ou Fundacional

Município de SÃO BERNARDINO

Competência: 2022

Total da Unidade Orçamentária	0,00	0,00	5.796.222,07	5.796.222,07
Total da Unidade Gestora	0,00	0,00	5.796.222,07	5.796.222,07

Unidade Gestora: Câmara Municipal de São Bernardino

Unidade Orçamentária: 01001 CAMARA DE VEREADORES

Código	Especificação	Operações especiais	Projetos	Atividades	Total
1	Legislativa	0,00	0,00	773.629,67	773.629,67
1.031	Ação Legislativa	0,00	0,00	773.629,67	773.629,67
01.031.0001	PROCESSO LEGISLATIVO	0,00	0,00	773.629,67	773.629,67
01.031.0001.02.000001	Manutenção da Câmara Municipal de Vereadores	0,00	0,00	773.629,67	773.629,67
	Total da Unidade Orçamentária	0,00	0,00	773.629,67	773.629,67
	Total da Unidade Gestora	0,00	0,00	773.629,67	773.629,67
	Total Geral	184.688,53	3.323.293,48	24.612.117,84	28.120.099,85

# Demonstrativo de Funções, Subfunções e Programas por Projetos e Atividades - Anexo 07

## Administração Direta, Indireta ou Fundacional

Município de SÃO BERNARDINO

Competência: 2022

Código	Especificação	Operações especiais	Projetos	Atividades	Total
01	Legislativa	0,00	0,00	773.629,67	773.629,67
01.031	Ação Legislativa	0,00	0,00	773.629,67	773.629,67
01.031.0001	PROCESSO LEGISLATIVO	0,00	0,00	773.629,67	773.629,67
01.031.0001.02.000001	Manutenção da Câmara Municipal de Vereadores	0,00	0,00	773.629,67	773.629,67
04	Administração	0,00	0,00	2.392.542,19	2.392.542,19
04.122	Administração Geral	0,00	0,00	1.818.628,05	1.818.628,05
04.122.0002	GABINETE DO PREFEITO	0,00	0,00	456.839,47	456.839,47
04.122.0002.02.000002	Manutenção do Gabinete do Prefeito	0,00	0,00	456.839,47	456.839,47
04.122.0003	ADMINISTRAÇÃO E PLANEJAMENTO	0,00	0,00	1.078.329,14	1.078.329,14
04.122.0003.02.000003	Manutenção da Administração Geral	0,00	0,00	1.078.329,14	1.078.329,14
04.122.0004	ADMINISTRAÇÃO FINANCEIRA	0,00	0,00	283.459,44	283.459,44
04.122.0004.02.000004	Contribuição a Entidades Municipalistas	0,00	0,00	156.322,20	156.322,20
04.122.0004.02.000049	Contribuição para Consórcios Regionais	0,00	0,00	127.137,24	127.137,24
04.123	Administração Financeira	0,00	0,00	496.354,35	496.354,35
04.123.0003	ADMINISTRAÇÃO E PLANEJAMENTO	0,00	0,00	496.354,35	496.354,35
04.123.0003.02.000005	Manutenção do Departamento da Fazenda	0,00	0,00	496.354,35	496.354,35
04.182	Defesa Civil	0,00	0,00	77.559,79	77.559,79
04.182.0002	GABINETE DO PREFEITO	0,00	0,00	77.559,79	77.559,79
04.182.0002.02.000048	Manutenção do Fundo Municipal de Defesa Civil	0,00	0,00	77.559,79	77.559,79
06	Segurança Pública	0,00	0,00	87.938,37	87.938,37
06.181	Policimento	0,00	0,00	87.938,37	87.938,37
06.181.0005	SEGURANÇA PÚBLICA	0,00	0,00	87.938,37	87.938,37
06.181.0005.02.000006	Serviços de Segurança Pública	0,00	0,00	87.938,37	87.938,37
08	Assistência Social	0,00	0,00	182.485,87	182.485,87
08.243	Assistência à Criança e ao Adolescente	0,00	0,00	182.485,87	182.485,87
08.243.0002	GABINETE DO PREFEITO	0,00	0,00	180.380,36	180.380,36
08.243.0002.02.000030	Manutenção do Conselho Tutelar	0,00	0,00	180.380,36	180.380,36
08.243.0013	ASSISTENCIA A CRIANÇA E AO ADOLESCENTE	0,00	0,00	2.105,51	2.105,51

# Demonstrativo de Funções, Subfunções e Programas por Projetos e Atividades - Anexo 07

## Administração Direta, Indireta ou Fundacional

Município de SÃO BERNARDINO

Competência: 2022

Código	Especificação	Operações especiais	Projetos	Atividades	Total
08.243.0013.02.000026	Apoio ao serviço de proteção Social PSE/MSE	0,00	0,00	534,00	534,00
08.243.0013.02.000029	Atendimento a Criança e ao Adolescente	0,00	0,00	1.571,51	1.571,51
10	Saúde	0,00	0,00	5.796.222,07	5.796.222,07
10.301	Atenção Básica	0,00	0,00	4.357.212,08	4.357.212,08
10.301.0012	SAÚDE É VIDA	0,00	0,00	4.357.212,08	4.357.212,08
10.301.0012.02.000050	Manutenção do Bloco da Atenção Básica	0,00	0,00	4.308.698,64	4.308.698,64
10.301.0012.02.000052	Manutenção do Bloco da Farmácia Básica	0,00	0,00	48.513,44	48.513,44
10.302	Assistência Hospitalar e Ambulatorial	0,00	0,00	1.392.875,15	1.392.875,15
10.302.0012	SAÚDE É VIDA	0,00	0,00	1.392.875,15	1.392.875,15
10.302.0012.02.000051	Manutenção do Blobo de Media e Alta Complexidade	0,00	0,00	1.392.875,15	1.392.875,15
10.304	Vigilância Sanitária	0,00	0,00	46.134,84	46.134,84
10.304.0012	SAÚDE É VIDA	0,00	0,00	46.134,84	46.134,84
10.304.0012.02.000053	Manutenção do Bloco da Vigilância Sanitária	0,00	0,00	46.134,84	46.134,84
12	Educação	0,00	610.075,84	4.935.526,83	5.545.602,67
12.306	Alimentação e Nutrição	0,00	0,00	140.200,30	140.200,30
12.306.0008	CRIANÇA NA ESCOLA	0,00	0,00	140.200,30	140.200,30
12.306.0008.02.000014	Manutenção do Programa de Merenda Enssino Fundamental	0,00	0,00	140.200,30	140.200,30
12.361	Ensino Fundamental	0,00	610.075,84	3.414.317,61	4.024.393,45
12.361.0008	CRIANÇA NA ESCOLA	0,00	610.075,84	3.414.317,61	4.024.393,45
12.361.0008.01.000007	Ampliação da Rede Física do Ensino	0,00	610.075,84	0,00	610.075,84
12.361.0008.02.000013	Manutenção do Órgão Central de Educação	0,00	0,00	408.760,82	408.760,82
12.361.0008.02.000016	Manutenção do Ensino Fundamental - FUNDEB	0,00	0,00	2.219.866,78	2.219.866,78
12.361.0008.02.000017	Manutenção do Transporte Escolar do Ensino Fundamental	0,00	0,00	785.690,01	785.690,01
12.362	Ensino Médio	0,00	0,00	81.554,63	81.554,63
12.362.0010	ENSINO MÉDIO	0,00	0,00	81.554,63	81.554,63
12.362.0010.02.000021	Apoio ao Ensino Médio	0,00	0,00	81.554,63	81.554,63
12.364	Ensino Superior	0,00	0,00	46.341,30	46.341,30
12.364.0011	ENSINO SUPERIOR	0,00	0,00	46.341,30	46.341,30

# Demonstrativo de Funções, Subfunções e Programas por Projetos e Atividades - Anexo 07

## Administração Direta, Indireta ou Fundacional

Município de SÃO BERNARDINO

Competência: 2022

Código	Especificação	Operações especiais	Projetos	Atividades	Total
12.364.0011.02.000047	Apoio ao Ensino Superior	0,00	0,00	46.341,30	46.341,30
12.365	Educação Infantil	0,00	0,00	1.243.883,39	1.243.883,39
12.365.0008	CRIANÇA NA ESCOLA	0,00	0,00	1.243.883,39	1.243.883,39
12.365.0008.02.000015	Manutenção da Creche	0,00	0,00	737.839,98	737.839,98
12.365.0008.02.000019	Manutenção do Pré-Escolar	0,00	0,00	338.348,89	338.348,89
12.365.0008.02.000054	Manutenção do Transporte Escola Pré-Escolar	0,00	0,00	130.990,36	130.990,36
12.365.0008.02.000055	Manutenção da Merenda Escolar Pré-escolar	0,00	0,00	15.868,11	15.868,11
12.365.0008.02.000056	Manutenção da Merenda Escolar Creche	0,00	0,00	20.836,05	20.836,05
12.367	Educação Especial	0,00	0,00	9.229,60	9.229,60
12.367.0009	ENSINO ESPECIAL	0,00	0,00	9.229,60	9.229,60
12.367.0009.02.000020	Apoio ao Ensino Especial	0,00	0,00	9.229,60	9.229,60
13	Cultura	0,00	0,00	857.509,23	857.509,23
13.392	Difusão Cultural	0,00	0,00	857.509,23	857.509,23
13.392.0007	CULTURA	0,00	0,00	857.509,23	857.509,23
13.392.0007.02.000011	Manutenção da Cultura em Geral	0,00	0,00	668.185,96	668.185,96
13.392.0007.02.000035	Manutencao do Centro de Eventos	0,00	0,00	63.404,45	63.404,45
13.392.0007.02.000044	Festividades Municipais	0,00	0,00	125.918,82	125.918,82
14	Direitos da Cidadania	0,00	0,00	1.274.023,95	1.274.023,95
14.241	Assistência ao Idoso	0,00	0,00	44.398,78	44.398,78
14.241.0014	ASSISTENCIA SOCIAL GERAL	0,00	0,00	44.398,78	44.398,78
14.241.0014.02.000032	Manutenção do Centro dos Idosos	0,00	0,00	44.398,78	44.398,78
14.244	Assistência Comunitária	0,00	0,00	1.229.625,17	1.229.625,17
14.244.0014	ASSISTENCIA SOCIAL GERAL	0,00	0,00	1.229.625,17	1.229.625,17
14.244.0014.02.000031	Manutenção da Assistencia Social	0,00	0,00	617.173,48	617.173,48
14.244.0014.02.000045	Manutenção do Programa CRAS/PAINF	0,00	0,00	612.451,69	612.451,69
15	Urbanismo	0,00	740.658,16	367.053,37	1.107.711,53
15.451	Infra-Estrutura Urbana	0,00	740.658,16	0,00	740.658,16
15.451.0019	VIAS URBANAS	0,00	740.658,16	0,00	740.658,16

# Demonstrativo de Funções, Subfunções e Programas por Projetos e Atividades - Anexo 07

## Administração Direta, Indireta ou Fundacional

Município de SÃO BERNARDINO

Competência: 2022

Código	Especificação	Operações especiais	Projetos	Atividades	Total
15.451.0019.01.000003	Pavimentação de Ruas	0,00	740.658,16	0,00	740.658,16
15.452	Serviços Urbanos	0,00	0,00	367.053,37	367.053,37
15.452.0019	VIAS URBANAS	0,00	0,00	367.053,37	367.053,37
15.452.0019.02.000038	Manutenção do Planejamento Urbano	0,00	0,00	367.053,37	367.053,37
16	Habitação	0,00	1.269.515,82	0,00	1.269.515,82
16.482	Habitação Urbana	0,00	1.269.515,82	0,00	1.269.515,82
16.482.0013	ASSISTENCIA A CRIANÇA E AO ADOLESCENTE	0,00	1.269.515,82	0,00	1.269.515,82
16.482.0013.01.000005	Apoio a Construção de Unid. Habitacionais - Rural e Urbana	0,00	1.269.515,82	0,00	1.269.515,82
17	Saneamento	0,00	1.197,20	0,00	1.197,20
17.605	Abastecimento	0,00	1.197,20	0,00	1.197,20
17.605.0016	ÁGUA POTÁVEL	0,00	1.197,20	0,00	1.197,20
17.605.0016.01.000001	Instalação de Sistema de Abastecimento de Água	0,00	1.197,20	0,00	1.197,20
20	Agricultura	0,00	0,00	4.592.637,91	4.592.637,91
20.606	Extensão Rural	0,00	0,00	4.592.637,91	4.592.637,91
20.606.0020	ASSISTÊNCIA AO PRODUTOR RURAL	0,00	0,00	4.592.637,91	4.592.637,91
20.606.0020.02.000037	Manutenção da Agricultura	0,00	0,00	4.592.637,91	4.592.637,91
25	Energia	0,00	0,00	321.950,05	321.950,05
25.752	Energia Elétrica	0,00	0,00	321.950,05	321.950,05
25.752.0015	SERVIÇOS DE UTILIDADE PÚBLICA	0,00	0,00	321.950,05	321.950,05
25.752.0015.02.000033	Manutenção da Rede de Energia Elétrica e Iluminação Pública	0,00	0,00	321.950,05	321.950,05
26	Transporte	0,00	701.846,46	2.282.732,23	2.984.578,69
26.782	Transporte Rodoviário	0,00	701.846,46	2.282.732,23	2.984.578,69
26.782.0017	ESTRADAS VICINAIS	0,00	701.846,46	2.281.363,42	2.983.209,88
26.782.0017.01.000002	Construção de Pontes e Bueiros	0,00	701.846,46	0,00	701.846,46
26.782.0017.02.000036	Manutenção da Infra-Estrutura	0,00	0,00	2.281.363,42	2.281.363,42
26.782.0018	PASSAGEIRO PROTEGIDO	0,00	0,00	1.368,81	1.368,81
26.782.0018.02.000034	Manutenção do Terminal Rodoviário de Passageiros	0,00	0,00	1.368,81	1.368,81
27	Desporto e Lazer	0,00	0,00	485.413,91	485.413,91

# Demonstrativo de Funções, Subfunções e Programas por Projetos e Atividades - Anexo 07

## Administração Direta, Indireta ou Fundacional

Município de SÃO BERNARDINO

Competência: 2022

Código	Especificação	Operações especiais	Projetos	Atividades	Total
27.812	Desporto Comunitário	0,00	0,00	485.413,91	485.413,91
27.812.0026	ESPORTE PARA TODDOS	0,00	0,00	485.413,91	485.413,91
27.812.0026.02.000009	Manutenção do Setor de Esportes	0,00	0,00	209.266,08	209.266,08
27.812.0026.02.000010	Manutenção de Praças/Quadra de Esportes	0,00	0,00	276.147,83	276.147,83
28	Encargos Especiais	184.688,53	0,00	262.452,19	447.140,72
28.843	Serviço da Dívida Interna	184.688,53	0,00	0,00	184.688,53
28.843.0023	ENCARGOS ESPECIAIS	184.688,53	0,00	0,00	184.688,53
28.843.0023.09.000001	Precatórios, Acordos e Setenças Judiciais	184.688,53	0,00	0,00	184.688,53
28.846	Outros Encargos Especiais	0,00	0,00	262.452,19	262.452,19
28.846.0023	ENCARGOS ESPECIAIS	0,00	0,00	262.452,19	262.452,19
28.846.0023.02.000042	Contribuição ao Pasep	0,00	0,00	262.452,19	262.452,19
	<b>Total Geral</b>	<b>184.688,53</b>	<b>3.323.293,48</b>	<b>24.612.117,84</b>	<b>28.120.099,85</b>

Município de SÃO BERNARDINO  
Competência: 2022

Código	Especificação	Ordinário	Vinculado	Total
01	Legislativa	773.629,67	0,00	773.629,67
01.031	Ação Legislativa	773.629,67	0,00	773.629,67
01.031.0001	PROCESSO LEGISLATIVO	773.629,67	0,00	773.629,67
01.031.0001.02.000001	Manutenção da Câmara Municipal de Vereadores	773.629,67	0,00	773.629,67
04	Administração	2.383.430,83	9.111,36	2.392.542,19
04.122	Administração Geral	1.818.603,33	24,72	1.818.628,05
04.122.0002	GABINETE DO PREFEITO	456.839,47	0,00	456.839,47
04.122.0002.02.000002	Manutenção do Gabinete do Prefeito	456.839,47	0,00	456.839,47
04.122.0003	ADMINISTRAÇÃO E PLANEJAMENTO	1.078.304,42	24,72	1.078.329,14
04.122.0003.02.000003	Manutenção da Administração Geral	1.078.304,42	24,72	1.078.329,14
04.122.0004	ADMINISTRAÇÃO FINANCEIRA	283.459,44	0,00	283.459,44
04.122.0004.02.000004	Contribuição a Entidades Municipalistas	156.322,20	0,00	156.322,20
04.122.0004.02.000049	Contribuição para Consórcios Regionais	127.137,24	0,00	127.137,24
04.123	Administração Financeira	496.354,35	0,00	496.354,35
04.123.0003	ADMINISTRAÇÃO E PLANEJAMENTO	496.354,35	0,00	496.354,35
04.123.0003.02.000005	Manutenção do Departamento da Fazenda	496.354,35	0,00	496.354,35
04.182	Defesa Civil	68.473,15	9.086,64	77.559,79
04.182.0002	GABINETE DO PREFEITO	68.473,15	9.086,64	77.559,79
04.182.0002.02.000048	Manutenção do Fundo Municipal de Defesa Civil	68.473,15	9.086,64	77.559,79
06	Segurança Pública	27.876,43	60.061,94	87.938,37
06.181	Policciamento	27.876,43	60.061,94	87.938,37
06.181.0005	SEGURANÇA PÚBLICA	27.876,43	60.061,94	87.938,37
06.181.0005.02.000006	Serviços de Segurança Pública	27.876,43	60.061,94	87.938,37
08	Assistência Social	182.485,87	0,00	182.485,87
08.243	Assistência à Criança e ao Adolescente	182.485,87	0,00	182.485,87
08.243.0002	GABINETE DO PREFEITO	180.380,36	0,00	180.380,36
08.243.0002.02.000030	Manutenção do Conselho Tutelar	180.380,36	0,00	180.380,36
08.243.0013	ASSISTENCIA A CRIANÇA E AO ADOLESCENTE	2.105,51	0,00	2.105,51
08.243.0013.02.000026	Apoio ao serviço de proteção Social PSE/MSE	534,00	0,00	534,00
08.243.0013.02.000029	Atendimento a Criança e ao Adolescente	1.571,51	0,00	1.571,51
10	Saúde	18.292,06	5.777.930,01	5.796.222,07
10.301	Atenção Básica	18.292,06	4.338.920,02	4.357.212,08
10.301.0012	SAÚDE É VIDA	18.292,06	4.338.920,02	4.357.212,08
10.301.0012.02.000050	Manutenção do Bloco da Atenção Básica	18.292,06	4.290.406,58	4.308.698,64
10.301.0012.02.000052	Manutenção do Bloco da Farmácia Básica	0,00	48.513,44	48.513,44
10.302	Assistência Hospitalar e Ambulatorial	0,00	1.392.875,15	1.392.875,15
10.302.0012	SAÚDE É VIDA	0,00	1.392.875,15	1.392.875,15
10.302.0012.02.000051	Manutenção do Bloco de Media e Alta Complexidade	0,00	1.392.875,15	1.392.875,15
10.304	Vigilância Sanitária	0,00	46.134,84	46.134,84
10.304.0012	SAÚDE É VIDA	0,00	46.134,84	46.134,84
10.304.0012.02.000053	Manutenção do Bloco da Vigilância Sanitária	0,00	46.134,84	46.134,84
12	Educação	191.245,62	5.354.357,05	5.545.602,67
12.306	Alimentação e Nutrição	125.432,56	14.767,74	140.200,30
12.306.0008	CRIANÇA NA ESCOLA	125.432,56	14.767,74	140.200,30



Município de SÃO BERNARDINO  
Competência: 2022

Código	Especificação	Ordinário	Vinculado	Total
12.306.0008.02.000014	Manutenção do Programa de Merenda Ensino Fundamental	125.432,56	14.767,74	140.200,30
12.361	Ensino Fundamental	0,00	4.024.393,45	4.024.393,45
12.361.0008	CRIANÇA NA ESCOLA	0,00	4.024.393,45	4.024.393,45
12.361.0008.01.000007	Ampliação da Rede Física do Ensino	0,00	610.075,84	610.075,84
12.361.0008.02.000013	Manutenção do Órgão Central de Educação	0,00	408.760,82	408.760,82
12.361.0008.02.000016	Manutenção do Ensino Fundamental - FUNDEB	0,00	2.219.866,78	2.219.866,78
12.361.0008.02.000017	Manutenção do Transporte Escolar do Ensino Fundamental	0,00	785.690,01	785.690,01
12.362	Ensino Médio	0,00	81.554,63	81.554,63
12.362.0010	ENSINO MÉDIO	0,00	81.554,63	81.554,63
12.362.0010.02.000021	Apoio ao Ensino Médio	0,00	81.554,63	81.554,63
12.364	Ensino Superior	46.341,30	0,00	46.341,30
12.364.0011	ENSINO SUPERIOR	46.341,30	0,00	46.341,30
12.364.0011.02.000047	Apoio ao Ensino Superior	46.341,30	0,00	46.341,30
12.365	Educação Infantil	19.471,76	1.224.411,63	1.243.883,39
12.365.0008	CRIANÇA NA ESCOLA	19.471,76	1.224.411,63	1.243.883,39
12.365.0008.02.000015	Manutenção da Creche	0,00	737.839,98	737.839,98
12.365.0008.02.000019	Manutenção do Pré-Escolar	0,00	338.348,89	338.348,89
12.365.0008.02.000054	Manutenção do Transporte Escola Pré-Escolar	0,00	130.990,36	130.990,36
12.365.0008.02.000055	Manutenção da Merenda Escolar Pré-escolar	8.547,91	7.320,20	15.868,11
12.365.0008.02.000056	Manutenção da Merenda Escolar Creche	10.923,85	9.912,20	20.836,05
12.367	Educação Especial	0,00	9.229,60	9.229,60
12.367.0009	ENSINO ESPECIAL	0,00	9.229,60	9.229,60
12.367.0009.02.000020	Apoio ao Ensino Especial	0,00	9.229,60	9.229,60
13	Cultura	524.570,34	332.938,89	857.509,23
13.392	Difusão Cultural	524.570,34	332.938,89	857.509,23
13.392.0007	CULTURA	524.570,34	332.938,89	857.509,23
13.392.0007.02.000011	Manutenção da Cultura em Geral	367.650,05	300.535,91	668.185,96
13.392.0007.02.000035	Manutenção do Centro de Eventos	31.001,47	32.402,98	63.404,45
13.392.0007.02.000044	Festividades Municipais	125.918,82	0,00	125.918,82
14	Direitos da Cidadania	813.366,69	460.657,26	1.274.023,95
14.241	Assistência ao Idoso	44.398,78	0,00	44.398,78
14.241.0014	ASSISTENCIA SOCIAL GERAL	44.398,78	0,00	44.398,78
14.241.0014.02.000032	Manutenção do Centro dos Idosos	44.398,78	0,00	44.398,78
14.244	Assistência Comunitária	768.967,91	460.657,26	1.229.625,17
14.244.0014	ASSISTENCIA SOCIAL GERAL	768.967,91	460.657,26	1.229.625,17
14.244.0014.02.000031	Manutenção da Assistência Social	570.182,42	46.991,06	617.173,48
14.244.0014.02.000045	Manutenção do Programa CRAS/PAINF	198.785,49	413.666,20	612.451,69
15	Urbanismo	458.083,56	649.627,97	1.107.711,53
15.451	Infra-Estrutura Urbana	91.030,19	649.627,97	740.658,16
15.451.0019	VIAS URBANAS	91.030,19	649.627,97	740.658,16
15.451.0019.01.000003	Pavimentação de Ruas	91.030,19	649.627,97	740.658,16
15.452	Serviços Urbanos	367.053,37	0,00	367.053,37
15.452.0019	VIAS URBANAS	367.053,37	0,00	367.053,37
15.452.0019.02.000038	Manutenção do Planejamento Urbano	367.053,37	0,00	367.053,37

Município de SÃO BERNARDINO  
Competência: 2022

Código	Especificação	Ordinário	Vinculado	Total
16	Habitação	212.016,13	1.057.499,69	1.269.515,82
16.482	Habitação Urbana	212.016,13	1.057.499,69	1.269.515,82
16.482.0013	ASSISTENCIA A CRIANÇA E AO ADOLESCENTE	212.016,13	1.057.499,69	1.269.515,82
16.482.0013.01.000005	Apoio a Construção de Unid. Habitacionais - Rural e Urbana	212.016,13	1.057.499,69	1.269.515,82
17	Saneamento	0,00	1.197,20	1.197,20
17.605	Abastecimento	0,00	1.197,20	1.197,20
17.605.0016	ÁGUA POTÁVEL	0,00	1.197,20	1.197,20
17.605.0016.01.000001	Instalação de Sistema de Abastecimento de Água	0,00	1.197,20	1.197,20
20	Agricultura	2.713.816,27	1.878.821,64	4.592.637,91
20.606	Extensão Rural	2.713.816,27	1.878.821,64	4.592.637,91
20.606.0020	ASSISTÊNCIA AO PRODUTOR RURAL	2.713.816,27	1.878.821,64	4.592.637,91
20.606.0020.02.000037	Manutenção da Agricultura	2.713.816,27	1.878.821,64	4.592.637,91
25	Energia	274.265,72	47.684,33	321.950,05
25.752	Energia Elétrica	274.265,72	47.684,33	321.950,05
25.752.0015	SERVIÇOS DE UTILIDADE PÚBLICA	274.265,72	47.684,33	321.950,05
25.752.0015.02.000033	Manutenção da Rede de Energia Elétrica e Iluminação Pública	274.265,72	47.684,33	321.950,05
26	Transporte	2.800.360,26	184.218,43	2.984.578,69
26.782	Transporte Rodoviário	2.800.360,26	184.218,43	2.984.578,69
26.782.0017	ESTRADAS VICINAIS	2.798.991,45	184.218,43	2.983.209,88
26.782.0017.01.000002	Construção de Pontes e Bueiros	701.846,46	0,00	701.846,46
26.782.0017.02.000036	Manutenção da Infra-Estrutura	2.097.144,99	184.218,43	2.281.363,42
26.782.0018	PASSAGEIRO PROTEGIDO	1.368,81	0,00	1.368,81
26.782.0018.02.000034	Manutenção do Terminal Rodoviário de Passageiros	1.368,81	0,00	1.368,81
27	Desporto e Lazer	387.689,01	97.724,90	485.413,91
27.812	Desporto Comunitário	387.689,01	97.724,90	485.413,91
27.812.0026	ESPORTE PARA TODDOS	387.689,01	97.724,90	485.413,91
27.812.0026.02.000009	Manutenção do Setor de Esportes	209.266,08	0,00	209.266,08
27.812.0026.02.000010	Manutenção de Praças/Quadra de Esportes	178.422,93	97.724,90	276.147,83
28	Encargos Especiais	447.140,72	0,00	447.140,72
28.843	Serviço da Dívida Interna	184.688,53	0,00	184.688,53
28.843.0023	ENCARGOS ESPECIAIS	184.688,53	0,00	184.688,53
28.843.0023.09.000001	Precatórios, Acordos e Setenças Judiciais	184.688,53	0,00	184.688,53
28.846	Outros Encargos Especiais	262.452,19	0,00	262.452,19
28.846.0023	ENCARGOS ESPECIAIS	262.452,19	0,00	262.452,19
28.846.0023.02.000042	Contribuição ao Pasep	262.452,19	0,00	262.452,19
	<b>Total Geral</b>	<b>12.208.269,18</b>	<b>15.911.830,67</b>	<b>28.120.099,85</b>

Município de SÃO BERNARDINO  
Competência: 2022

Unidade Orçamentária / Função de Governo	Legislativa	Judiciária	Essencial à Justiça	Administração	Defesa Nacional	Segurança Pública
01001 - CAMARA DE VEREADORES	773.629,67					
02001 - GABINETE DO PREFEITO				456.839,47		
02002 - FUNDO DE DEFESA CIVIL				77.559,79		
02003 - CONSELHO TUTELAR						
03001 - DEPARTAMENTO DE ADMINISTRACAO				1.361.788,58		87.938,37
03002 - DEPARTAMENTO DA FAZENDA				496.354,35		
04001 - SECRETARIA MUNICIPAL DE EDUCAÇÃO						
05001 - FUNDO MUNICIPAL DE SAUDE						
06001 - FMAS - FUNDO MUNICIPAL ASSISTENCIA SOCIAL						
06002 - FIA - FUNDO DA INFANCIA E DO ADOLESCENTE						
06003 - FHIS - FUNDO DE HABITAÇÃO DE INTERESSE SOCIAL						
07001 - DEPARTAMENTO DA AGRIC, E MEIO AMBIENTE						
08001 - DEPARTAMENTO DE ESTRADAS E RODAGEM						
08002 - DEPARTAMENTO DE OBRAS E SERVIÇOS URBANOS						
08003 - FMSB - FUNDO MUNIC. DE SANEAMENTO BASICO						
09001 - ENCARGOS GERAIS DO MUNICIPIO						
10001 - DEPARTAMENTO DE ESPORTES						
11001 - DEPARTAMENTO DE CULTURA						
99099 - RESERVA DE CONTINGENCIA						
<b>Total:</b>	<b>773.629,67</b>			<b>2.392.542,19</b>		<b>87.938,37</b>

Unidade Orçamentária / Função de Governo	Relações Exteriores	Assistência Social	Previdência Social	Saúde	Trabalho	Educação
01001 - CAMARA DE VEREADORES						
02001 - GABINETE DO PREFEITO						
02002 - FUNDO DE DEFESA CIVIL						
02003 - CONSELHO TUTELAR		180.380,36				
03001 - DEPARTAMENTO DE ADMINISTRACAO						
03002 - DEPARTAMENTO DA FAZENDA						
04001 - SECRETARIA MUNICIPAL DE EDUCAÇÃO						5.545.602,67
05001 - FUNDO MUNICIPAL DE SAUDE				5.796.222,07		
06001 - FMAS - FUNDO MUNICIPAL ASSISTENCIA SOCIAL						
06002 - FIA - FUNDO DA INFANCIA E DO ADOLESCENTE		2.105,51				
06003 - FHIS - FUNDO DE HABITAÇÃO DE INTERESSE SOCIAL						
07001 - DEPARTAMENTO DA AGRIC, E MEIO AMBIENTE						
08001 - DEPARTAMENTO DE ESTRADAS E RODAGEM						
08002 - DEPARTAMENTO DE OBRAS E SERVIÇOS URBANOS						
08003 - FMSB - FUNDO MUNIC. DE SANEAMENTO BASICO						
09001 - ENCARGOS GERAIS DO MUNICIPIO						
10001 - DEPARTAMENTO DE ESPORTES						
11001 - DEPARTAMENTO DE CULTURA						

Município de SÃO BERNARDINO  
Competência: 2022

Unidade Orçamentária / Função de Governo	Relações Exteriores	Assistência Social	Previdência Social	Saúde	Trabalho	Educação
99099 - RESERVA DE CONTINGENCIA						
<b>Total:</b>		<b>182.485,87</b>		<b>5.796.222,07</b>		<b>5.545.602,67</b>

Unidade Orçamentária / Função de Governo	Cultura	Direitos da Cidadania	Urbanismo	Habitação	Saneamento	Gestão Ambiental
01001 - CAMARA DE VEREADORES						
02001 - GABINETE DO PREFEITO						
02002 - FUNDO DE DEFESA CIVIL						
02003 - CONSELHO TUTELAR						
03001 - DEPARTAMENTO DE ADMINISTRACAO						
03002 - DEPARTAMENTO DA FAZENDA						
04001 - SECRETARIA MUNICIPAL DE EDUCACAO						
05001 - FUNDO MUNICIPAL DE SAUDE						
06001 - FMAS - FUNDO MUNICIPAL ASSISTENCIA SOCIAL		1.274.023,95				
06002 - FIA - FUNDO DA INFANCIA E DO ADOLESCENTE						
06003 - FHIS - FUNDO DE HABITACAO DE INTERESSE SOCIAL				1.269.515,82		
07001 - DEPARTAMENTO DA AGRIC, E MEIO AMBIENTE						
08001 - DEPARTAMENTO DE ESTRADAS E RODAGEM					1.197,20	
08002 - DEPARTAMENTO DE OBRAS E SERVIÇOS URBANOS			1.107.711,53			
08003 - FMSB - FUNDO MUNIC. DE SANEAMENTO BASICO						
09001 - ENCARGOS GERAIS DO MUNICIPIO						
10001 - DEPARTAMENTO DE ESPORTES						
11001 - DEPARTAMENTO DE CULTURA	857.509,23					
99099 - RESERVA DE CONTINGENCIA						
<b>Total:</b>	<b>857.509,23</b>	<b>1.274.023,95</b>	<b>1.107.711,53</b>	<b>1.269.515,82</b>	<b>1.197,20</b>	

Unidade Orçamentária / Função de Governo	Ciência e Tecnologia	Agricultura	Organização Agrária	Indústria	Comércio e Serviços	Comunicações
01001 - CAMARA DE VEREADORES						
02001 - GABINETE DO PREFEITO						
02002 - FUNDO DE DEFESA CIVIL						
02003 - CONSELHO TUTELAR						
03001 - DEPARTAMENTO DE ADMINISTRACAO						
03002 - DEPARTAMENTO DA FAZENDA						
04001 - SECRETARIA MUNICIPAL DE EDUCACAO						
05001 - FUNDO MUNICIPAL DE SAUDE						
06001 - FMAS - FUNDO MUNICIPAL ASSISTENCIA SOCIAL						
06002 - FIA - FUNDO DA INFANCIA E DO ADOLESCENTE						
06003 - FHIS - FUNDO DE HABITACAO DE INTERESSE SOCIAL						
07001 - DEPARTAMENTO DA AGRIC, E MEIO AMBIENTE		4.592.637,91				
08001 - DEPARTAMENTO DE ESTRADAS E RODAGEM						

Município de SÃO BERNARDINO  
Competência: 2022

Unidade Orçamentária / Função de Governo	Ciência e Tecnologia	Agricultura	Organização Agrária	Indústria	Comércio e Serviços	Comunicações
08002 - DEPARTAMENTO DE OBRAS E SERVIÇOS URBANOS						
08003 - FMSB - FUNDO MUNIC. DE SANEAMENTO BASICO						
09001 - ENCARGOS GERAIS DO MUNICIPIO						
10001 - DEPARTAMENTO DE ESPORTES						
11001 - DEPARTAMENTO DE CULTURA						
99099 - RESERVA DE CONTINGENCIA						
<b>Total:</b>		<b>4.592.637,91</b>				

Unidade Orçamentária / Função de Governo	Energia	Transporte	Desporto e Lazer	Encargos Especiais	Reserva Contingência	Total
01001 - CAMARA DE VEREADORES						773.629,67
02001 - GABINETE DO PREFEITO						456.839,47
02002 - FUNDO DE DEFESA CIVIL						77.559,79
02003 - CONSELHO TUTELAR						180.380,36
03001 - DEPARTAMENTO DE ADMINISTRACAO						1.449.726,95
03002 - DEPARTAMENTO DA FAZENDA						496.354,35
04001 - SECRETARIA MUNICIPAL DE EDUCAÇÃO						5.545.602,67
05001 - FUNDO MUNICIPAL DE SAUDE						5.796.222,07
06001 - FMAS - FUNDO MUNICIPAL ASSISTENCIA SOCIAL						1.274.023,95
06002 - FIA - FUNDO DA INFANCIA E DO ADOLESCENTE						2.105,51
06003 - FHIS - FUNDO DE HABITAÇÃO DE INTERESSE SOCIAL						1.269.515,82
07001 - DEPARTAMENTO DA AGRIC, E MEIO AMBIENTE						4.592.637,91
08001 - DEPARTAMENTO DE ESTRADAS E RODAGEM		2.983.209,88				2.984.407,08
08002 - DEPARTAMENTO DE OBRAS E SERVIÇOS URBANOS	321.950,05	1.368,81				1.431.030,39
08003 - FMSB - FUNDO MUNIC. DE SANEAMENTO BASICO						
09001 - ENCARGOS GERAIS DO MUNICIPIO				447.140,72		447.140,72
10001 - DEPARTAMENTO DE ESPORTES			485.413,91			485.413,91
11001 - DEPARTAMENTO DE CULTURA						857.509,23
99099 - RESERVA DE CONTINGENCIA						
<b>Total:</b>	<b>321.950,05</b>	<b>2.984.578,69</b>	<b>485.413,91</b>	<b>447.140,72</b>		<b>28.120.099,85</b>

# Comparativo da Receita Orçada com a Arrecadada - Anexo 10

Município de SÃO BERNARDINO

Competência: 2022

Código	Especificação	Orçada	Arrecadada	Diferença	
				Para Mais	Para Menos
	RECEITAS	23.215.420,00	32.741.271,29	9.525.851,29	0,00
<b>10000000</b>	<b>Receitas Correntes</b>	<b>23.215.420,00</b>	<b>27.505.749,02</b>	<b>4.290.329,02</b>	<b>0,00</b>
11000000	Impostos, Taxas e Contribuições de Melhoria	643.690,00	765.994,54	122.304,54	0,00
11100000	Impostos	579.500,00	705.564,95	126.064,95	0,00
11130000	Impostos sobre a Renda e Proventos de Qualquer Natureza	292.000,00	376.060,17	84.060,17	0,00
11130300	Imposto sobre a Renda - Retido na Fonte	292.000,00	376.060,17	84.060,17	0,00
11130311	Imposto sobre a Renda - Retido na Fonte - Trabalho - Principal	270.000,00	342.599,36	72.599,36	0,00
	Recursos Ordinários	148.500,00	205.559,54	57.059,54	0,00
	Receitas de Impostos e Transf de Impostos: Educação	72.900,00	85.649,90	12.749,90	0,00
	Receitas de Impostos e Transf de impostos: Saúde	48.600,00	51.389,92	2.789,92	0,00
11130341	Imposto sobre a Renda - Retido na Fonte - Outros Rendimentos - Principal	22.000,00	33.460,81	11.460,81	0,00
	Recursos Ordinários	12.100,00	20.076,37	7.976,37	0,00
	Receitas de Impostos e Transf de Impostos: Educação	5.940,00	8.365,23	2.425,23	0,00
	Receitas de Impostos e Transf de impostos: Saúde	3.960,00	5.019,21	1.059,21	0,00
11180000	Impostos Específicos de Estados, DF e Municípios	287.500,00	329.504,78	42.004,78	0,00
11180100	Impostos sobre o Patrimônio para Estados/DF/Municípios	186.000,00	213.825,58	27.825,58	0,00
11180111	Imposto sobre a Propriedade Predial e Territorial Urbana - Principal	55.000,00	60.935,59	5.935,59	0,00
	Recursos Ordinários	30.250,00	36.562,15	6.312,15	0,00
	Receitas de Impostos e Transf de Impostos: Educação	14.850,00	15.233,55	383,55	0,00
	Receitas de Impostos e Transf de impostos: Saúde	9.900,00	9.139,89	0,00	760,11
11180112	Imposto sobre a Propriedade Predial e Territorial Urbana - Multas e Juros de Mora	500,00	677,50	177,50	0,00
	Recursos Ordinários	275,00	406,92	131,92	0,00
	Receitas de Impostos e Transf de Impostos: Educação	135,00	169,18	34,18	0,00
	Receitas de Impostos e Transf de impostos: Saúde	90,00	101,40	11,40	0,00
11180113	Imposto sobre a Propriedade Predial e Territorial Urbana - Dívida Ativa	8.000,00	9.252,04	1.252,04	0,00
	Recursos Ordinários	4.400,00	5.551,50	1.151,50	0,00
	Receitas de Impostos e Transf de Impostos: Educação	2.160,00	2.312,91	152,91	0,00
	Receitas de Impostos e Transf de impostos: Saúde	1.440,00	1.387,63	0,00	52,37
11180114	Imposto sobre a Propriedade Predial e Territorial Urbana - Dívida Ativa - Multas e Juros de Mora da	2.500,00	3.028,38	528,38	0,00
	Recursos Ordinários	1.375,00	1.817,26	442,26	0,00
	Receitas de Impostos e Transf de Impostos: Educação	675,00	757,00	82,00	0,00
	Receitas de Impostos e Transf de impostos: Saúde	450,00	454,12	4,12	0,00
11180141	Imposto sobre Transmissão "Inter Vivos" de Bens Imóveis e de Direitos Reais sobre Imóveis - Principa	120.000,00	139.932,07	19.932,07	0,00
	Recursos Ordinários	66.000,00	83.959,40	17.959,40	0,00
	Receitas de Impostos e Transf de Impostos: Educação	32.400,00	34.982,93	2.582,93	0,00
	Receitas de Impostos e Transf de impostos: Saúde	21.600,00	20.989,74	0,00	610,26
11180200	Impostos sobre a Produção, Circulação de Mercadorias e Serviços	101.500,00	115.679,20	14.179,20	0,00
11180231	Imposto sobre Serviços de Qualquer Natureza - Principal	100.000,00	115.234,26	15.234,26	0,00
	Recursos Ordinários	55.000,00	69.141,08	14.141,08	0,00
	Receitas de Impostos e Transf de Impostos: Educação	27.000,00	28.808,55	1.808,55	0,00
	Receitas de Impostos e Transf de impostos: Saúde	18.000,00	17.284,63	0,00	715,37
11180232	Imposto sobre Serviços de Qualquer Natureza - Multas e Juros de Mora	500,00	144,29	0,00	355,71
	Recursos Ordinários	275,00	86,78	0,00	188,22
	Receitas de Impostos e Transf de Impostos: Educação	135,00	35,97	0,00	99,03

Município de SÃO BERNARDINO

Competência: 2022

Código	Especificação	Orçada	Arrecadada	Diferença	
				Para Mais	Para Menos
	Receitas de Impostos e Transf de impostos: Saúde	90,00	21,54	0,00	68,46
11180233	Imposto sobre Serviços de Qualquer Natureza - Dívida Ativa	600,00	273,14	0,00	326,86
	Recursos Ordinários	330,00	163,90	0,00	166,10
	Receitas de Impostos e Transf de Impostos: Educação	162,00	68,28	0,00	93,72
	Receitas de Impostos e Transf de impostos: Saúde	108,00	40,96	0,00	67,04
11180234	Imposto sobre Serviços de Qualquer Natureza - Dívida Ativa - Multas e Juros de Mora da Dívida Ativa	400,00	27,51	0,00	372,49
	Recursos Ordinários	220,00	16,53	0,00	203,47
	Receitas de Impostos e Transf de Impostos: Educação	108,00	6,87	0,00	101,13
	Receitas de Impostos e Transf de impostos: Saúde	72,00	4,11	0,00	67,89
11200000	Taxas	63.650,00	60.364,43	0,00	3.285,57
11210000	Taxas pelo Exercício do Poder de Polícia	28.800,00	31.216,21	2.416,21	0,00
11210100	Taxas de Inspeção, Controle e Fiscalização	28.800,00	31.216,21	2.416,21	0,00
11210111	Taxas de Inspeção, Controle e Fiscalização - Principal	26.800,00	29.012,21	2.212,21	0,00
	Recursos Ordinários	26.800,00	29.012,21	2.212,21	0,00
11210113	Taxas de Inspeção, Controle e Fiscalização - Dívida Ativa	1.500,00	1.355,59	0,00	144,41
	Recursos Ordinários	1.500,00	1.355,59	0,00	144,41
11210114	Taxas de Inspeção, Controle e Fiscalização - Dívida Ativa - Multas e Juros de Mora da Dívida Ativa	500,00	848,41	348,41	0,00
	Recursos Ordinários	500,00	848,41	348,41	0,00
11220000	Taxas pela Prestação de Serviços	30.200,00	28.836,02	0,00	1.363,98
11220100	Taxas pela Prestação de Serviços	30.200,00	28.836,02	0,00	1.363,98
11220111	Taxas pela Prestação de Serviços - Principal	23.800,00	24.184,13	384,13	0,00
	Recursos Ordinários	23.800,00	24.184,13	384,13	0,00
11220112	Taxas pela Prestação de Serviços - Multas e Juros de Mora	400,00	254,74	0,00	145,26
	Recursos Ordinários	400,00	254,74	0,00	145,26
11220113	Taxas pela Prestação de Serviços - Dívida Ativa	5.000,00	3.199,93	0,00	1.800,07
	Recursos Ordinários	5.000,00	3.199,93	0,00	1.800,07
11220114	Taxas pela Prestação de Serviços - Dívida Ativa - Multas e Juros de Mora da Dívida Ativa	1.000,00	1.197,22	197,22	0,00
	Recursos Ordinários	1.000,00	1.197,22	197,22	0,00
11280000	Taxas - Específicas de Estados, DF e Municípios	4.650,00	312,20	0,00	4.337,80
11280100	Taxas de Inspeção, Controle e Fiscalização	4.650,00	312,20	0,00	4.337,80
11280111	Taxa de Fiscalização de Vigilância Sanitária - Principal	4.650,00	312,20	0,00	4.337,80
	Recursos Ordinários	4.650,00	312,20	0,00	4.337,80
11300000	Contribuição de Melhoria	540,00	65,16	0,00	474,84
11380000	Contribuição de Melhoria - Específica de Estados, DF e Municípios	540,00	65,16	0,00	474,84
11380400	Contribuição de Melhoria para Pavimentação e Obras Complementares	540,00	65,16	0,00	474,84
11380411	Contribuição de Melhoria para Pavimentação e Obras Complementares - Principal	540,00	65,16	0,00	474,84
	Recursos Ordinários	540,00	65,16	0,00	474,84
12000000	Contribuições	50.000,00	50.252,84	252,84	0,00
12400000	Contribuição para o Custeio do Serviço de Iluminação Pública	50.000,00	50.252,84	252,84	0,00
12400011	Contribuição para o Custeio do Serviço de Iluminação Pública - Principal	50.000,00	50.252,84	252,84	0,00
	Contribuição para o Custeio dos Serviços de Iluminação Pública - COSIP	50.000,00	50.252,84	252,84	0,00
13000000	Receita Patrimonial	71.730,00	657.698,67	585.968,67	0,00
13100000	Exploração do Patrimônio Imobiliário do Estado	25.200,00	36.519,16	11.319,16	0,00

# Comparativo da Receita Orçada com a Arrecadada - Anexo 10

Município de SÃO BERNARDINO

Competência: 2022

Código	Especificação	Orçada	Arrecadada	Diferença	
				Para Mais	Para Menos
13100200	Concessão, Permissão, Autorização ou Cessão do Direito de Uso de Bens Imóveis Públicos	25.200,00	36.519,16	11.319,16	0,00
13100211	Concessão, Permissão, Autorização ou Cessão do Direito de Uso de Bens Imóveis Públicos - Principal	25.000,00	35.814,79	10.814,79	0,00
	Recursos Ordinários	25.000,00	35.814,79	10.814,79	0,00
13100212	Concessão, Permissão, Autorização ou Cessão do Direito de Uso de Bens Imóveis Públicos - Multas e Ju	200,00	238,53	38,53	0,00
	Recursos Ordinários	200,00	238,53	38,53	0,00
13100213	Concessão, Permissão, Autorização ou Cessão do Direito de Uso de Bens Imóveis Públicos - Dívida Ativ	0,00	447,94	447,94	0,00
	Recursos Ordinários	0,00	447,94	447,94	0,00
13100214	Concessão, Permissão, Autorização ou Cessão do Direito de Uso de Bens Imóveis Públicos - Dívida Ativ	0,00	17,90	17,90	0,00
	Recursos Ordinários	0,00	17,90	17,90	0,00
13200000	Valores Mobiliários	46.530,00	621.179,51	574.649,51	0,00
13210000	Juros e Correções Monetárias	46.530,00	621.179,51	574.649,51	0,00
13210011	Remuneração de Depósitos Bancários - Principal	46.530,00	621.179,51	574.649,51	0,00
	Recursos Ordinários	30.250,00	301.253,62	271.003,62	0,00
	Receitas de Impostos e Transf de impostos: Saúde	0,00	7.463,99	7.463,99	0,00
	Contribuição de Intervenção no Domínio Econômico - CIDE	100,00	507,18	407,18	0,00
	Convênio de Trânsito - Militar	380,00	1.667,63	1.287,63	0,00
	Convênio de Trânsito - Civil	600,00	2.937,74	2.337,74	0,00
	Convênio de Trânsito - Prefeitura	500,00	1.195,87	695,87	0,00
	Transferências do FUNDEF/FUNDEB - (aplicação em outras despesas da Educação Básica)	2.000,00	7.461,81	5.461,81	0,00
	Transferências de Convênios – União/Outros (não relacionados à educação/saúde/assistência socia	0,00	46,40	46,40	0,00
	Transferências do Sistema Único de Assistência Social – SUAS/União	2.450,00	10.003,64	7.553,64	0,00
	Salário-Educação	1.500,00	11.702,29	10.202,29	0,00
	Transferências do Sistema Único de Saúde – SUS/União	3.000,00	32.625,32	29.625,32	0,00
	Fundo Especial do Petróleo e Transferências Decorrentes de Compensação Financeira pela Exploraç	800,00	8.653,92	7.853,92	0,00
	Outras Transferências Legais e Constitucionais – União	0,00	39,20	39,20	0,00
	Recursos do Programa Nacional de Alimentação Escolar - PNAE	400,00	331,74	0,00	68,26
	Recursos do Programa Nacional de Apoio ao Transporte Escolar - PNATE	1.000,00	1.777,75	777,75	0,00
	Cessão onerosa - Lei nº 13.885/201	0,00	5.947,91	5.947,91	0,00
	Transferências provenientes do Governo Federal destinadas ao vencimento dos agentes comunitário	0,00	1.591,94	1.591,94	0,00
	Assistência Financeira Transporte Coletivo – Art. 5º, inciso IV - EC nº 123/2022	0,00	20,55	20,55	0,00
	Transferências de Convênios – Estado/Educação	1.500,00	24.165,84	22.665,84	0,00
	Transferências do Sistema Único de Assistência Social – SUAS/Estado	1.220,00	13.026,12	11.806,12	0,00
	Transferências do Sistema Único de Saúde – SUS/Estado	830,00	18.184,51	17.354,51	0,00
	Outras Transferências Legais e Constitucionais - Estado	0,00	112.076,02	112.076,02	0,00
	Emendas Parlamentares Individuais - Transferência especial (Inciso I do art. 1º EC 105/2019)	0,00	13.183,86	13.183,86	0,00
	Emendas de bancada de Parlamentares (EC nº 100/2019)	0,00	2.391,56	2.391,56	0,00
	Emendas Parlamentares Impositivas - Transferências do Estado	0,00	25.798,44	25.798,44	0,00
	Alienações de Bens destinados a Programas de Saúde	0,00	3.462,14	3.462,14	0,00
	Alienações de Bens destinados a Outros Programas	0,00	13.662,52	13.662,52	0,00
16000000	Receita de Serviços	216.500,00	201.654,12	0,00	14.845,88
16100000	Serviços Administrativos e Comerciais Gerais	25.000,00	40.933,48	15.933,48	0,00
16100200	Inscrição em Concursos e Processos Seletivos	5.000,00	22.930,00	17.930,00	0,00



## Comparativo da Receita Orçada com a Arrecadada - Anexo 10

Município de SÃO BERNARDINO

Competência: 2022

Código	Especificação	Orçada	Arrecadada	Diferença	
				Para Mais	Para Menos
16100211	Inscrição em Concursos e Processos Seletivos - Principal	5.000,00	22.930,00	17.930,00	0,00
	Recursos Ordinários	5.000,00	22.930,00	17.930,00	0,00
16100300	Serviços de Registro, Certificação e Fiscalização	20.000,00	18.003,48	0,00	1.996,52
16100311	Serviços de Registro, Certificação e Fiscalização - Principal	20.000,00	18.003,48	0,00	1.996,52
	Recursos Ordinários	20.000,00	18.003,48	0,00	1.996,52
16200000	Serviços e Atividades Referentes à Navegação e ao Transporte	18.000,00	9.234,07	0,00	8.765,93
16200200	Serviços de Transporte	18.000,00	9.234,07	0,00	8.765,93
16200211	Serviços de Transporte - Principal	17.000,00	9.234,07	0,00	7.765,93
	Recursos Ordinários	17.000,00	9.234,07	0,00	7.765,93
16200212	Serviços de Transporte - Multas e Juros de Mora	1.000,00	0,00	0,00	1.000,00
	Recursos Ordinários	1.000,00	0,00	0,00	1.000,00
16300000	Serviços e Atividades Referentes à Saúde	0,00	1.471,80	1.471,80	0,00
16380000	Serviços e Atividades Referentes à Saúde - Específico para Estados/DF/Municípios	0,00	1.471,80	1.471,80	0,00
16380100	Serviços de Saúde - Específico para Estados/DF/Municípios	0,00	1.471,80	1.471,80	0,00
16380191	Outros Serviços de Saúde - Principal	0,00	1.471,80	1.471,80	0,00
	Recursos Ordinários	0,00	1.471,80	1.471,80	0,00
16900000	Outros Serviços	173.500,00	150.014,77	0,00	23.485,23
16909900	Outros Serviços	173.500,00	150.014,77	0,00	23.485,23
16909911	Outros Serviços - Principal	130.000,00	103.155,08	0,00	26.844,92
	Recursos Ordinários	130.000,00	103.155,08	0,00	26.844,92
16909912	Outros Serviços - Multas e Juros de Mora	3.500,00	3.045,63	0,00	454,37
	Recursos Ordinários	3.500,00	3.045,63	0,00	454,37
16909913	Outros Serviços - Dívida Ativa	30.000,00	34.446,96	4.446,96	0,00
	Recursos Ordinários	30.000,00	34.446,96	4.446,96	0,00
16909914	Outros Serviços - Dívida Ativa - Multas e Juros de Mora da Dívida Ativa	10.000,00	9.367,10	0,00	632,90
	Recursos Ordinários	10.000,00	9.367,10	0,00	632,90
17000000	Transferências Correntes	22.231.500,00	25.803.148,17	3.571.648,17	0,00
17100000	Transferências da União e de suas Entidades	13.011.000,00	14.999.548,07	1.988.548,07	0,00
17180000	Transferências da União - Específicas de Estados, DF e Municípios	13.011.000,00	14.999.548,07	1.988.548,07	0,00
17180100	Participação na Receita da União	11.315.000,00	12.841.617,90	1.526.617,90	0,00
17180121	Cota-Parte do Fundo de Participação dos Municípios - Cota Mensal - Principal	10.500.000,00	11.742.390,83	1.242.390,83	0,00
	Recursos Ordinários	5.775.000,00	7.045.434,46	1.270.434,46	0,00
	Receitas de Impostos e Transf de Impostos: Educação	2.835.000,00	2.935.597,75	100.597,75	0,00
	Receitas de Impostos e Transf de impostos: Saúde	1.890.000,00	1.761.358,62	0,00	128.641,38
17180131	Cota-Parte do Fundo de Participação dos Municípios - 1% Cota entregue no mês de dezembro - Principal	400.000,00	515.230,55	115.230,55	0,00
	Recursos Ordinários	292.000,00	515.230,55	223.230,55	0,00
	Receitas de Impostos e Transf de Impostos: Educação	108.000,00	0,00	0,00	108.000,00
17180141	Cota-Parte do Fundo de Participação dos Municípios - 1% Cota entregue no mês de julho - Principal	400.000,00	570.381,09	170.381,09	0,00
	Recursos Ordinários	292.000,00	570.381,09	278.381,09	0,00
	Receitas de Impostos e Transf de Impostos: Educação	108.000,00	0,00	0,00	108.000,00
17180151	Cota-Parte do Imposto Sobre a Propriedade Territorial Rural - Principal	15.000,00	13.615,43	0,00	1.384,57
	Recursos Ordinários	8.250,00	8.169,22	0,00	80,78
	Receitas de Impostos e Transf de Impostos: Educação	4.050,00	3.403,88	0,00	646,12
	Receitas de Impostos e Transf de impostos: Saúde	2.700,00	2.042,33	0,00	657,67

# Comparativo da Receita Orçada com a Arrecadada - Anexo 10

Município de SÃO BERNARDINO

Competência: 2022

Código	Especificação	Orçada	Arrecadada	Diferença	
				Para Mais	Para Menos
17180200	Transferência da Compensação Financeira pela Exploração de Recursos Naturais	160.000,00	284.256,31	124.256,31	0,00
17180261	Cota-Parte do Fundo Especial do Petróleo – FEP - Principal	160.000,00	284.256,31	124.256,31	0,00
	Fundo Especial do Petróleo e Transferências Decorrentes de Compensação Financeira pela Exploraç	160.000,00	284.256,31	124.256,31	0,00
17180300	Transferência de Recursos do Sistema Único de Saúde – SUS – Repasses Fundo a Fundo - Bloco de Manute	1.016.000,00	1.323.853,36	307.853,36	0,00
17180311	Transferência de Recursos do SUS – Atenção Primária - Principal	1.016.000,00	1.323.853,36	307.853,36	0,00
	Transferências do Sistema Único de Saúde – SUS/União	1.016.000,00	624.125,36	0,00	391.874,64
	Transferências provenientes do Governo Federal destinadas ao vencimento dos agentes comunitário	0,00	149.728,00	149.728,00	0,00
	Emendas Parlamentares Individuais - Transferência especial (Inciso I do art. 1º EC 105/2019)	0,00	250.000,00	250.000,00	0,00
	Emendas de bancada de Parlamentares (EC nº 100/2019)	0,00	300.000,00	300.000,00	0,00
17180500	Transferências de Recursos do Fundo Nacional do Desenvolvimento da Educação – FNDE	275.000,00	276.450,23	1.450,23	0,00
17180511	Transferências do Salário-Educação - Principal	200.000,00	209.961,36	9.961,36	0,00
	Salário-Educação	200.000,00	209.961,36	9.961,36	0,00
17180531	Transferências Diretas do FNDE referentes ao Programa Nacional de Alimentação Escolar – PNAE - Princ	35.000,00	31.683,60	0,00	3.316,40
	Recursos do Programa Nacional de Alimentação Escolar - PNAE	35.000,00	31.683,60	0,00	3.316,40
17180541	Transferências Diretas do FNDE referentes ao Programa Nacional de Apoio ao Transporte do Escolar – P	40.000,00	34.805,27	0,00	5.194,73
	Recursos do Programa Nacional de Apoio ao Transporte Escolar - PNATE	40.000,00	34.805,27	0,00	5.194,73
17180600	Transferência Financeira do ICMS – Desoneração – L.C. Nº 87/96	20.000,00	0,00	0,00	20.000,00
17180611	Transferência Financeira do ICMS – Desoneração – L.C. Nº 87/96 - Principal	20.000,00	0,00	0,00	20.000,00
	Recursos Ordinários	11.000,00	0,00	0,00	11.000,00
	Receitas de Impostos e Transf de Impostos: Educação	5.400,00	0,00	0,00	5.400,00
	Receitas de Impostos e Transf de impostos: Saúde	3.600,00	0,00	0,00	3.600,00
17181200	Transferências de Recursos do Fundo Nacional de Assistência Social – FNAS	201.000,00	114.626,40	0,00	86.373,60
17181211	Transferências de Recursos do Fundo Nacional de Assistência Social – FNAS - Principal	201.000,00	114.626,40	0,00	86.373,60
	Transferências do Sistema Único de Assistência Social – SUAS/União	201.000,00	114.626,40	0,00	86.373,60
17189900	Outras Transferências da União	24.000,00	158.743,87	134.743,87	0,00
17189911	Outras Transferências da União - Principal	24.000,00	158.743,87	134.743,87	0,00
	Recursos Ordinários	24.000,00	18.299,64	0,00	5.700,36
	Cessão onerosa - Lei nº 13.885/201	0,00	137.969,87	137.969,87	0,00
	Assistência Financeira Transporte Coletivo – Art. 5º, inciso IV - EC nº 123/2022	0,00	2.474,36	2.474,36	0,00
17200000	Transferências dos Estados e do Distrito Federal e de suas Entidades	7.020.500,00	8.566.219,05	1.545.719,05	0,00
17280000	Transferências dos Estados - Específicas de Estados, DF e Municípios	7.020.500,00	8.566.219,05	1.545.719,05	0,00
17280100	Participação na Receita dos Estados	6.360.000,00	7.918.279,18	1.558.279,18	0,00
17280111	Cota-Parte do ICMS - Principal	6.000.000,00	7.361.266,07	1.361.266,07	0,00
	Recursos Ordinários	3.300.000,00	4.416.759,49	1.116.759,49	0,00
	Receitas de Impostos e Transf de Impostos: Educação	1.620.000,00	1.840.316,64	220.316,64	0,00
	Receitas de Impostos e Transf de impostos: Saúde	1.080.000,00	1.104.189,94	24.189,94	0,00
17280121	Cota-Parte do IPVA - Principal	265.000,00	310.571,26	45.571,26	0,00
	Recursos Ordinários	145.750,00	186.342,63	40.592,63	0,00
	Receitas de Impostos e Transf de Impostos: Educação	71.550,00	77.642,90	6.092,90	0,00
	Receitas de Impostos e Transf de impostos: Saúde	47.700,00	46.585,73	0,00	1.114,27
17280131	Cota-Parte do IPI - Municípios - Principal	85.000,00	72.372,97	0,00	12.627,03
	Recursos Ordinários	46.750,00	43.423,74	0,00	3.326,26

# Comparativo da Receita Orçada com a Arrecadada - Anexo 10

Município de SÃO BERNARDINO

Competência: 2022

Código	Especificação	Orçada	Arrecadada	Diferença	
				Para Mais	Para Menos
	Receitas de Impostos e Transf de Impostos: Educação	22.950,00	18.093,30	0,00	4.856,70
	Receitas de Impostos e Transf de impostos: Saúde	15.300,00	10.855,93	0,00	4.444,07
17280141	Cota-Parte da Contribuição de Intervenção no Domínio Econômico - Principal	10.000,00	6.522,51	0,00	3.477,49
	Contribuição de Intervenção no Domínio Econômico - CIDE	10.000,00	6.522,51	0,00	3.477,49
17280191	Outras Transferências dos Estados - Principal	0,00	167.546,37	167.546,37	0,00
	Emendas Parlamentares Impositivas - Transferências do Estado	0,00	167.546,37	167.546,37	0,00
17280300	Transferência de Recursos do Estado para Programas de Saúde – Repasse Fundo a Fundo	175.000,00	191.660,08	16.660,08	0,00
17280311	Transferência de Recursos do Estado para Programas de Saúde – Repasse Fundo a Fundo - Principal	175.000,00	191.660,08	16.660,08	0,00
	Transferências do Sistema Único de Saúde – SUS/Estado	175.000,00	191.660,08	16.660,08	0,00
17281000	Transferência de Convênios dos Estados e do Distrito Federal e de Suas Entidades	485.500,00	456.279,79	0,00	29.220,21
17281021	Transferências de Convênio dos Estados Destinadas a Programas de Educação - Principal	205.000,00	294.552,00	89.552,00	0,00
	Transferências de Convênios – Estado/Educação	205.000,00	294.552,00	89.552,00	0,00
17281091	Outras Transferências de Convênio dos Estados - Principal	280.500,00	161.727,79	0,00	118.772,21
	Recursos Ordinários	18.500,00	12.005,70	0,00	6.494,30
	Convênio de Trânsito - Militar	15.000,00	6.255,83	0,00	8.744,17
	Convênio de Trânsito - Civil	15.000,00	6.255,83	0,00	8.744,17
	Convênio de Trânsito - Prefeitura	19.000,00	10.306,89	0,00	8.693,11
	Transferências do Sistema Único de Assistência Social – SUAS/Estado	213.000,00	126.903,54	0,00	86.096,46
17500000	Transferências de Outras Instituições Públicas	2.200.000,00	2.237.381,05	37.381,05	0,00
17580000	Transferências de Outras Instituições Públicas - Específicas de Estados, DF e Municípios	2.200.000,00	2.237.381,05	37.381,05	0,00
17580100	Transferências de Recursos do Fundo de Manutenção e Desenvolvimento da Educação Básica e de Valoriza	2.200.000,00	2.237.381,05	37.381,05	0,00
17580111	Transferências de Recursos do Fundo de Manutenção e Desenvolvimento da Educação Básica e de Valoriza	2.200.000,00	2.237.381,05	37.381,05	0,00
	Transf. do FUNDEF/FUNDEB - (aplic. remuneração dos prof. do Magist. em efet exercício na Ed. Bá	1.540.000,00	1.566.166,71	26.166,71	0,00
	Transferências do FUNDEF/FUNDEB - (aplicação em outras despesas da Educação Básica)	660.000,00	671.214,34	11.214,34	0,00
19000000	Outras Receitas Correntes	2.000,00	27.000,68	25.000,68	0,00
19200000	Indenizações, Restituições e Ressarcimentos	2.000,00	21.887,32	19.887,32	0,00
19210000	Indenizações	2.000,00	21.719,85	19.719,85	0,00
19219900	Outras Indenizações	2.000,00	21.719,85	19.719,85	0,00
19219911	Outras Indenizações - Principal	2.000,00	21.719,85	19.719,85	0,00
	Recursos Ordinários	2.000,00	20.969,61	18.969,61	0,00
	Outras Transferências Legais e Constitucionais – União	0,00	750,24	750,24	0,00
19230000	Ressarcimentos	0,00	167,47	167,47	0,00
19239900	Outros Ressarcimentos	0,00	167,47	167,47	0,00
19239913	Outros Ressarcimentos - Dívida Ativa	0,00	167,47	167,47	0,00
	Recursos Ordinários	0,00	167,47	167,47	0,00
19900000	Demais Receitas Correntes	0,00	5.113,36	5.113,36	0,00
19909900	Outras Receitas	0,00	5.113,36	5.113,36	0,00
19909911	Outras Receitas - Primárias - Principal	0,00	5.113,36	5.113,36	0,00
	Recursos Ordinários	0,00	5.113,36	5.113,36	0,00
<b>20000000</b>	<b>Receitas de Capital</b>	<b>0,00</b>	<b>5.235.522,27</b>	<b>5.235.522,27</b>	<b>0,00</b>
22000000	Alienação de Bens	0,00	838.050,00	838.050,00	0,00
22100000	Alienação de Bens Móveis	0,00	838.050,00	838.050,00	0,00

Município de SÃO BERNARDINO  
Competência: 2022

Código	Especificação	Orçada	Arrecadada	Diferença	
				Para Mais	Para Menos
22130000	Alienação de Bens Móveis e Semoventes	0,00	838.050,00	838.050,00	0,00
22130011	Alienação de Bens Móveis e Semoventes - Principal	0,00	838.050,00	838.050,00	0,00
	Alienações de Bens destinados a Programas da Educação Básica	0,00	31.700,00	31.700,00	0,00
	Alienações de Bens destinados a Programas de Saúde	0,00	62.350,00	62.350,00	0,00
	Alienações de Bens destinados a Outros Programas	0,00	744.000,00	744.000,00	0,00
24000000	Transferências de Capital	0,00	4.397.472,27	4.397.472,27	0,00
24100000	Transferências da União e de suas Entidades	0,00	186.754,00	186.754,00	0,00
24180000	Transferências da União - Específicas de Estados, DF e Municípios	0,00	186.754,00	186.754,00	0,00
24181000	Transferência de Convênios da União e de suas Entidades	0,00	21.754,00	21.754,00	0,00
24181011	Transferências de Convênio da União para o Sistema Único de Saúde – SUS - Principal	0,00	21.754,00	21.754,00	0,00
	Transferências do Sistema Único de Saúde – SUS/União	0,00	21.754,00	21.754,00	0,00
24181200	Transferências de Recursos do Fundo Nacional de Assistência Social – FNAS	0,00	100.000,00	100.000,00	0,00
24181211	Transferências de Recursos do Fundo Nacional de Assistência Social – FNAS - Principal	0,00	100.000,00	100.000,00	0,00
	Transferências do Sistema Único de Assistência Social – SUAS/União	0,00	100.000,00	100.000,00	0,00
24189900	Outras Transferências da União	0,00	65.000,00	65.000,00	0,00
24189911	Outras Transferências da União - Principal	0,00	65.000,00	65.000,00	0,00
	Emendas de bancada de Parlamentares (EC nº 100/2019)	0,00	65.000,00	65.000,00	0,00
24200000	Transferências dos Estados e do Distrito Federal e de suas Entidades	0,00	4.210.718,27	4.210.718,27	0,00
24280000	Transferências dos Estados, Distrito Federal, e de suas Entidades	0,00	4.210.718,27	4.210.718,27	0,00
24280300	Transferências de Recursos do Sistema Único de Saúde – SUS	0,00	150.000,00	150.000,00	0,00
24280311	Transferências de Recursos do Sistema Único de Saúde – SUS - Principal	0,00	150.000,00	150.000,00	0,00
	Outras Transferências Legais e Constitucionais - Estado	0,00	150.000,00	150.000,00	0,00
24289900	Outras Transferências dos Estados	0,00	4.060.718,27	4.060.718,27	0,00
24289911	Outras Transferências dos Estados - Principal	0,00	4.060.718,27	4.060.718,27	0,00
	Outras Transferências Legais e Constitucionais - Estado	0,00	3.960.718,27	3.960.718,27	0,00
	Emendas Parlamentares Impositivas - Transferências do Estado	0,00	100.000,00	100.000,00	0,00
	(...) DEDUÇÕES	0,00	-57.350,60	0,00	57.350,60
<b>10000000</b>	<b>Receitas Correntes</b>	<b>0,00</b>	<b>-57.350,60</b>	<b>0,00</b>	<b>57.350,60</b>
11000000	Impostos, Taxas e Contribuições de Melhoria	0,00	-5.424,00	0,00	5.424,00
11100000	Impostos	0,00	-5.424,00	0,00	5.424,00
11180000	Impostos Específicos de Estados, DF e Municípios	0,00	-5.424,00	0,00	5.424,00
11180100	Impostos sobre o Patrimônio para Estados/DF/Municípios	0,00	-5.424,00	0,00	5.424,00
11180141	Imposto sobre Transmissão "Inter Vivos" de Bens Imóveis e de Direitos Reais sobre Imóveis - Principa	0,00	-5.424,00	0,00	5.424,00
	Recursos Ordinários	0,00	-3.254,40	0,00	3.254,40
	Receitas de Impostos e Transf de Impostos: Educação	0,00	-1.356,00	0,00	1.356,00
	Receitas de Impostos e Transf de impostos: Saúde	0,00	-813,60	0,00	813,60
13000000	Receita Patrimonial	0,00	-50.436,18	0,00	50.436,18
13200000	Valores Mobiliários	0,00	-50.436,18	0,00	50.436,18
13210000	Juros e Correções Monetárias	0,00	-50.436,18	0,00	50.436,18
13210011	Remuneração de Depósitos Bancários - Principal	0,00	-50.436,18	0,00	50.436,18
	Transferências de Convênios – União/Outros (não relacionados à educação/saúde/assistência socia	0,00	-46,40	0,00	46,40
	Outras Transferências Legais e Constitucionais – União	0,00	-39,20	0,00	39,20

## Comparativo da Receita Orçada com a Arrecadada - Anexo 10

Município de SÃO BERNARDINO

Competência: 2022

Código	Especificação	Orçada	Arrecadada	Diferença	
				Para Mais	Para Menos
	Outras Transferências Legais e Constitucionais - Estado	0,00	-50.350,58	0,00	50.350,58
16000000	Receita de Serviços	0,00	-245,30	0,00	245,30
16300000	Serviços e Atividades Referentes à Saúde	0,00	-245,30	0,00	245,30
16380000	Serviços e Atividades Referentes à Saúde - Específico para Estados/DF/Municípios	0,00	-245,30	0,00	245,30
16380100	Serviços de Saúde - Específico para Estados/DF/Municípios	0,00	-245,30	0,00	245,30
16380191	Outros Serviços de Saúde - Principal	0,00	-245,30	0,00	245,30
	Recursos Ordinários	0,00	-245,30	0,00	245,30
17000000	Transferências Correntes	0,00	-494,88	0,00	494,88
17100000	Transferências da União e de suas Entidades	0,00	-494,88	0,00	494,88
17180000	Transferências da União - Específicas de Estados, DF e Municípios	0,00	-494,88	0,00	494,88
17189900	Outras Transferências da União	0,00	-494,88	0,00	494,88
17189911	Outras Transferências da União - Principal	0,00	-494,88	0,00	494,88
	Assistência Financeira Transporte Coletivo – Art. 5º, inciso IV - EC nº 123/2022	0,00	-494,88	0,00	494,88
19000000	Outras Receitas Correntes	0,00	-750,24	0,00	750,24
19200000	Indenizações, Restituições e Ressarcimentos	0,00	-750,24	0,00	750,24
19210000	Indenizações	0,00	-750,24	0,00	750,24
19219900	Outras Indenizações	0,00	-750,24	0,00	750,24
19219911	Outras Indenizações - Principal	0,00	-750,24	0,00	750,24
	Outras Transferências Legais e Constitucionais – União	0,00	-750,24	0,00	750,24
	(...) DEDUÇÕES FUNDEB	-3.377.000,00	-3.900.040,20	0,00	523.040,20
<b>10000000</b>	<b>Receitas Correntes</b>	<b>-3.377.000,00</b>	<b>-3.900.040,20</b>	<b>0,00</b>	<b>523.040,20</b>
17000000	Transferências Correntes	-3.377.000,00	-3.900.040,20	0,00	523.040,20
17100000	Transferências da União e de suas Entidades	-2.107.000,00	-2.351.200,90	0,00	244.200,90
17180000	Transferências da União - Específicas de Estados, DF e Municípios	-2.107.000,00	-2.351.200,90	0,00	244.200,90
17180100	Participação na Receita da União	-2.103.000,00	-2.351.200,90	0,00	248.200,90
17180121	Cota-Parte do Fundo de Participação dos Municípios - Cota Mensal - Principal	-2.100.000,00	-2.348.477,87	0,00	248.477,87
	Receitas de Impostos e Transf de Impostos: Educação	-2.100.000,00	-2.348.477,87	0,00	248.477,87
17180151	Cota-Parte do Imposto Sobre a Propriedade Territorial Rural - Principal	-3.000,00	-2.723,03	276,97	0,00
	Receitas de Impostos e Transf de Impostos: Educação	-3.000,00	-2.723,03	276,97	0,00
17180600	Transferência Financeira do ICMS – Desoneração – L.C. Nº 87/96	-4.000,00	0,00	4.000,00	0,00
17180611	Transferência Financeira do ICMS – Desoneração – L.C. Nº 87/96 - Principal	-4.000,00	0,00	4.000,00	0,00
	Receitas de Impostos e Transf de Impostos: Educação	-4.000,00	0,00	4.000,00	0,00
17200000	Transferências dos Estados e do Distrito Federal e de suas Entidades	-1.270.000,00	-1.548.839,30	0,00	278.839,30
17280000	Transferências dos Estados - Específicas de Estados, DF e Municípios	-1.270.000,00	-1.548.839,30	0,00	278.839,30
17280100	Participação na Receita dos Estados	-1.270.000,00	-1.548.839,30	0,00	278.839,30
17280111	Cota-Parte do ICMS - Principal	-1.200.000,00	-1.472.252,10	0,00	272.252,10
	Receitas de Impostos e Transf de Impostos: Educação	-1.200.000,00	-1.472.252,10	0,00	272.252,10
17280121	Cota-Parte do IPVA - Principal	-53.000,00	-62.113,37	0,00	9.113,37
	Receitas de Impostos e Transf de Impostos: Educação	-53.000,00	-62.113,37	0,00	9.113,37
17280131	Cota-Parte do IPI - Municípios - Principal	-17.000,00	-14.473,83	2.526,17	0,00
	Receitas de Impostos e Transf de Impostos: Educação	-17.000,00	-14.473,83	2.526,17	0,00
	<b>Totais</b>	<b>19.838.420,00</b>	<b>28.783.880,49</b>	<b>8.945.460,49</b>	<b>0,00</b>

## Comparativo da Receita Orçada com a Arrecadada - Anexo 10

Município de SÃO BERNARDINO

Competência: 2022

Código	Especificação	Orçada	Arrecadada	Diferença	
				Para Mais	Para Menos

Município de SÃO BERNARDINO

Competência: 2022

Unidade Gestora: Prefeitura Municipal de São Bernardino

Código	Títulos	Autorizada R\$			Despesa Realizada	Diferenças
		Créd. Orçam. e Suplemen.	Créd. Esp. e Extraord.	Total		
02001	GABINETE DO PREFEITO	479.000,00	0,00	479.000,00	456.839,47	22.160,53
02001.04	Administração	479.000,00	0,00	479.000,00	456.839,47	22.160,53
02001.04.122	Administração Geral	479.000,00	0,00	479.000,00	456.839,47	22.160,53
02001.04.122.02.000002	Manutenção do Gabinete do Prefeito	479.000,00	0,00	479.000,00	456.839,47	22.160,53
3.1.90.00.00	Aplicações Diretas	375.400,00	0,00	375.400,00	375.388,78	11,22
3.1.90.11.00	Vencimentos e Vantagens Fixas (Pessoal Civil)				309.170,04	
3.1.90.11.01	vencimentos e salários				309.170,04	
3.1.90.13.00	Obrigações Patronais				66.218,74	
3.1.90.13.02	contribuições previdenciárias – INSS				66.218,74	
3.3.90.00.00	Aplicações Diretas	88.600,00	0,00	88.600,00	71.135,69	17.464,31
3.3.90.14.00	Diárias Civil				17.060,00	
3.3.90.14.14	diárias no país – civil				17.060,00	
3.3.90.30.00	Material de Consumo				26.050,58	
3.3.90.30.01	combustíveis e lubrificantes automotivos				15.768,50	
3.3.90.30.07	gêneros de alimentação				62,00	
3.3.90.30.17	material de processamento de dados				810,00	
3.3.90.30.26	material elétrico e eletrônico				390,00	
3.3.90.30.39	material para manutenção de veículos				8.630,08	
3.3.90.30.50	bandeiras, flâmulas e insígnias				390,00	
3.3.90.33.00	Passagens e Despesas com Locomoção				14.983,30	
3.3.90.33.01	passagens para o país				14.983,30	
3.3.90.39.00	Outros Serviços de Terceiros (Pessoa Jurídica)				11.427,01	
3.3.90.39.15	limpeza de veículos				759,00	
3.3.90.39.16	manutenção e conservação de bens imóveis				870,00	
3.3.90.39.19	manutenção e conservação de veículos				2.041,90	
3.3.90.39.23	festividades e homenagens				1.640,00	

Município de SÃO BERNARDINO

Competência: 2022

Código	Títulos	Autorizada R\$			Despesa Realizada	Diferenças
		Créd. Orçam. e Suplemen.	Créd. Esp. e Extraord.	Total		
3.3.90.39.41	fornecimento de alimentação				1.998,89	
3.3.90.39.69	seguros em geral				2.330,50	
3.3.90.39.75	multas e infrações de trânsito				104,13	
3.3.90.39.99	outros serviços de terceiros – pessoa jurídica				312,69	
3.3.90.39.64	Telefonia Fixa e Móvel (Que Não Integrem Pacote de Comunicação De Dados)				1.369,90	
3.3.90.40.00	Serviços de Tecnologia da Informação e Comunicação (TIC) – Pessoa Jurídica				1.600,00	
3.3.90.40.01	Locação de Equipamentos e Softwares				1.600,00	
3.3.90.47.00	Obrigações Tributárias e Contributivas				14,80	
3.3.90.47.18	contribuição previdenciária sobre serviços de terceiros - PF				14,80	
4.4.90.00.00	Aplicações Diretas	15.000,00	0,00	15.000,00	10.315,00	4.685,00
4.4.90.52.00	Equipamentos e Material Permanente				10.315,00	
4.4.90.52.35	equipamentos de processamento de dados				10.315,00	
02002	FUNDO DE DEFESA CIVIL	82.336,64	0,00	82.336,64	77.559,79	4.776,85
02002.04	Administração	82.336,64	0,00	82.336,64	77.559,79	4.776,85
02002.04.182	Defesa Civil	82.336,64	0,00	82.336,64	77.559,79	4.776,85
02002.04.182.02.000048	Manutencao do Fundo Municipal de Defesa Civil	82.336,64	0,00	82.336,64	77.559,79	4.776,85
3.1.90.00.00	Aplicações Diretas	69.079,74	0,00	69.079,74	64.302,89	4.776,85
3.1.90.11.00	Vencimentos e Vantagens Fixas (Pessoal Civil)				53.074,84	
3.1.90.11.01	vencimentos e salários				53.074,84	
3.1.90.13.00	Obrigações Patronais				11.228,05	
3.1.90.13.02	contribuições previdenciárias – INSS				11.228,05	
3.3.90.00.00	Aplicações Diretas	13.256,90	0,00	13.256,90	13.256,90	0,00
3.3.90.14.00	Diárias Civil				200,00	
3.3.90.14.14	diárias no país – civil				200,00	
3.3.90.30.00	Material de Consumo				53,50	
3.3.90.30.28	material de proteção e segurança				53,50	
3.3.90.32.00	Material, Bens ou Serviço para Distribuição Gratuita				3.916,76	



Município de SÃO BERNARDINO

Competência: 2022

Código	Títulos	Autorizada R\$			Despesa Realizada	Diferenças
		Créd. Orçam. e Suplemen.	Créd. Esp. e Extraord.	Total		
3.3.90.32.99	outros materiais de distribuição gratuita				3.916,76	
3.3.90.93.00	Indenizações e Restituições				9.086,64	
3.3.90.93.99	diversas indenizações e restituições				9.086,64	
4.4.90.00.00	Aplicações Diretas	0,00	0,00	0,00	0,00	0,00
02003	CONSELHO TUTELAR	194.500,00	0,00	194.500,00	180.380,36	14.119,64
02003.08	Assistência Social	194.500,00	0,00	194.500,00	180.380,36	14.119,64
02003.08.243	Assistência à Criança e ao Adolescente	194.500,00	0,00	194.500,00	180.380,36	14.119,64
02003.08.243.02.000030	Manutenção do Conselho Tutelar	194.500,00	0,00	194.500,00	180.380,36	14.119,64
3.1.90.00.00	Aplicações Diretas	153.500,00	0,00	153.500,00	153.052,55	447,45
3.1.90.11.00	Vencimentos e Vantagens Fixas (Pessoal Civil)				126.080,28	
3.1.90.11.01	vencimentos e salários				126.080,28	
3.1.90.13.00	Obrigações Patronais				25.505,60	
3.1.90.13.02	contribuições previdenciárias – INSS				25.505,60	
3.1.90.94.00	Indenizações e Restituições Trabalhistas				1.466,67	
3.1.90.94.07	indenização por demissão de servidor ou empregado				1.466,67	
3.3.90.00.00	Aplicações Diretas	33.000,00	0,00	33.000,00	27.327,81	5.672,19
3.3.90.30.00	Material de Consumo				13.384,13	
3.3.90.30.01	combustíveis e lubrificantes automotivos				4.274,48	
3.3.90.30.04	gás engarrafado				135,00	
3.3.90.30.16	material de expediente				499,45	
3.3.90.30.17	material de processamento de dados				125,00	
3.3.90.30.21	material de copa e cozinha				124,85	
3.3.90.30.22	material de limpeza e produção de higienização				605,40	
3.3.90.30.24	material para manutenção de bens imóveis				765,95	
3.3.90.30.25	material para manutenção de bens móveis				380,00	
3.3.90.30.26	material elétrico e eletrônico				55,00	
3.3.90.30.39	material para manutenção de veículos				6.329,00	

Município de SÃO BERNARDINO

Competência: 2022

Código	Títulos	Autorizada R\$			Despesa Realizada	Diferenças
		Créd. Orçam. e Suplemen.	Créd. Esp. e Extraord.	Total		
3.3.90.30.99	outros materiais de consumo				90,00	
3.3.90.39.00	Outros Serviços de Terceiros (Pessoa Jurídica)				5.666,54	
3.3.90.39.15	limpeza de veículos				341,55	
3.3.90.39.16	manutenção e conservação de bens imóveis				1.181,00	
3.3.90.39.19	manutenção e conservação de veículos				813,98	
3.3.90.39.41	fornecimento de alimentação				769,00	
3.3.90.39.69	seguros em geral				950,00	
3.3.90.39.99	outros serviços de terceiros – pessoa jurídica				142,69	
3.3.90.39.64	Telefonia Fixa e Móvel (Que Não Integrem Pacote de Comunicação De Dados)				1.468,32	
3.3.90.40.00	Serviços de Tecnologia da Informação e Comunicação (TIC) – Pessoa Jurídica				8.277,14	
3.3.90.40.01	Locação de Equipamentos e Softwares				8.277,14	
4.4.90.00.00	Aplicações Diretas	8.000,00	0,00	8.000,00	0,00	8.000,00
03001	DEPARTAMENTO DE ADMINISTRACAO	1.613.532,25	0,00	1.613.532,25	1.449.726,95	163.805,30
03001.04	Administração	1.446.080,71	0,00	1.446.080,71	1.361.788,58	84.292,13
03001.04.122	Administração Geral	1.446.080,71	0,00	1.446.080,71	1.361.788,58	84.292,13
03001.04.122.02.000003	Manutenção da Administração Geral	1.161.882,00	0,00	1.161.882,00	1.078.329,14	83.552,86
3.1.90.00.00	Aplicações Diretas	675.782,00	0,00	675.782,00	640.249,92	35.532,08
3.1.90.11.00	Vencimentos e Vantagens Fixas (Pessoal Civil)				466.511,25	
3.1.90.11.01	vencimentos e salários				466.511,25	
3.1.90.13.00	Obrigações Patronais				98.925,71	
3.1.90.13.02	contribuições previdenciárias – INSS				98.925,71	
3.1.90.34.00	Outras Despesas de Pessoal Decorrentes de Contratos de Terceirização				67.675,15	
3.1.90.34.01	substituição de mão-de-obra (LRF, art. 18, §1º)				67.675,15	
3.1.90.92.00	Despesas de Exercícios Anteriores				1.529,33	
3.1.90.92.05	outros benefícios previdenciários/obrigações patronais				1.529,33	
3.1.90.94.00	Indenizações e Restituições Trabalhistas				5.608,48	
3.1.90.94.07	indenização por demissão de servidor ou empregado				5.608,48	

Município de SÃO BERNARDINO

Competência: 2022

Código	Títulos	Autorizada R\$			Despesa Realizada	Diferenças
		Créd. Orçam. e Suplemen.	Créd. Esp. e Extraord.	Total		
3.3.90.00.00	Aplicações Diretas	460.100,00	0,00	460.100,00	425.971,22	34.128,78
3.3.90.14.00	Diárias Civil				900,00	
3.3.90.14.14	diárias no país – civil				900,00	
3.3.90.30.00	Material de Consumo				50.247,58	
3.3.90.30.01	combustíveis e lubrificantes automotivos				16.218,53	
3.3.90.30.04	gás engarrafado				200,00	
3.3.90.30.07	gêneros de alimentação				1.055,65	
3.3.90.30.16	material de expediente				7.303,69	
3.3.90.30.17	material de processamento de dados				3.974,15	
3.3.90.30.21	material de copa e cozinha				1.078,25	
3.3.90.30.22	material de limpeza e produção de higienização				1.340,31	
3.3.90.30.24	material para manutenção de bens imóveis				4.142,81	
3.3.90.30.25	material para manutenção de bens móveis				2.390,00	
3.3.90.30.26	material elétrico e eletrônico				1.218,19	
3.3.90.30.28	material de proteção e segurança				195,00	
3.3.90.30.30	material para comunicações				320,00	
3.3.90.30.39	material para manutenção de veículos				9.972,00	
3.3.90.30.50	bandeiras, flâmulas e insígnias				390,00	
3.3.90.30.99	outros materiais de consumo				449,00	
3.3.90.35.00	Serviços de Consultoria				51.600,00	
3.3.90.35.01	assessoria e consultoria técnica ou jurídica				51.600,00	
3.3.90.39.00	Outros Serviços de Terceiros (Pessoa Jurídica)				202.568,12	
3.3.90.39.05	serviços técnicos profissionais				17.374,82	
3.3.90.39.08	manutenção de software				3.310,76	
3.3.90.39.15	limpeza de veículos				1.214,40	
3.3.90.39.16	manutenção e conservação de bens imóveis				1.010,00	
3.3.90.39.17	manutenção e conservação de máquinas e equipamentos				240,00	

Município de SÃO BERNARDINO

Competência: 2022

Código	Títulos	Autorizada R\$			Despesa Realizada	Diferenças
		Créd. Orçam. e Suplemen.	Créd. Esp. e Extraord.	Total		
3.3.90.39.19	manutenção e conservação de veículos				6.545,90	
3.3.90.39.20	manutenção e conservação de bens móveis de outras naturezas				1.100,00	
3.3.90.39.41	fornecimento de alimentação				576,39	
3.3.90.39.43	serviços de energia elétrica				17.545,08	
3.3.90.39.44	serviços de água e esgoto				6.014,72	
3.3.90.39.47	serviços de comunicação em geral				946,57	
3.3.90.39.48	serviços de seleção e treinamento				22.130,00	
3.3.90.39.63	serviços gráficos e editoriais				5.064,00	
3.3.90.39.75	multas e infrações de trânsito				104,13	
3.3.90.39.77	vigilância ostensiva/monitorada				1.800,00	
3.3.90.39.80	hospedagens				0,00	
3.3.90.39.81	serviços bancários				8.094,83	
3.3.90.39.88	serviços de publicidade e propaganda				60.450,00	
3.3.90.39.90	serviços de publicidade legal				31.142,23	
3.3.90.39.99	outros serviços de terceiros – pessoa jurídica				15.057,69	
3.3.90.39.64	Telefonia Fixa e Móvel (Que Não Integrem Pacote de Comunicação De Dados)				2.846,60	
3.3.90.40.00	Serviços de Tecnologia da Informação e Comunicação (TIC) – Pessoa Jurídica				119.679,28	
3.3.90.40.01	Locação de Equipamentos e Softwares				109.103,98	
3.3.90.40.02	Desenvolvimento e Manutenção de Software				5.775,30	
3.3.90.40.09	Manutenção e Conservação de Equipamentos de Tic				4.800,00	
3.3.90.47.00	Obrigações Tributárias e Contributivas				561,04	
3.3.90.47.01	imposto sobre propriedade territorial rural – ITR				187,53	
3.3.90.47.12	contribuição para o PIS/PASEP				24,72	
3.3.90.47.18	contribuição previdenciária sobre serviços de terceiros - PF				310,99	
3.3.90.47.99	outras obrigações tributárias e contributivas				37,80	
3.3.90.93.00	Indenizações e Restituições				415,20	
3.3.90.93.99	diversas indenizações e restituições				415,20	

Município de SÃO BERNARDINO

Competência: 2022

Código	Títulos	Autorizada R\$			Despesa Realizada	Diferenças
		Créd. Orçam. e Suplemen.	Créd. Esp. e Extraord.	Total		
4.4.90.00.00	Aplicações Diretas	26.000,00	0,00	26.000,00	12.108,00	13.892,00
4.4.90.52.00	Equipamentos e Material Permanente				12.108,00	
4.4.90.52.33	equipamentos para áudio, vídeo e foto				3.052,00	
4.4.90.52.35	equipamentos de processamento de dados				5.149,00	
4.4.90.52.42	mobiliário em geral				3.907,00	
03001.04.122.02.000004	Contribuição a Entidades Municipalistas	156.322,20	0,00	156.322,20	156.322,20	0,00
3.3.50.00.00	Transferências a Instituições Privadas sem Fins Lucrativos	156.322,20	0,00	156.322,20	156.322,20	0,00
3.3.50.41.00	Contribuições				156.322,20	
3.3.50.41.99	outras contribuições				156.322,20	
03001.04.122.02.000049	Contribuição para Consórcios Regionais	127.876,51	0,00	127.876,51	127.137,24	739,27
3.1.71.00.00	Transferência a Consórcios Público	87.601,59	0,00	87.601,59	87.601,59	0,00
3.1.71.70.00	Rateio pela Participação em Consórcio Público				87.601,59	
3.1.71.70.01	Participação em Consórcio Público				87.601,59	
3.3.71.00.00	Transferência a Consórcios Público	25.074,92	0,00	25.074,92	25.074,92	0,00
3.3.71.70.00	Rateio pela Participação em Consórcio Público				25.074,92	
3.3.71.70.01	Participação em Consórcio Público				25.074,92	
3.3.93.00.00	Aplicação Direta Decorrente de Operação de Órgãos, Fundos e Entidades dos Orçam. Fiscal e da Segurid	6.600,00	0,00	6.600,00	6.531,00	69,00
3.3.93.39.00	Outros Serviços de Terceiros (Pessoa Jurídica)				6.531,00	
3.3.93.39.99	outros serviços de terceiros – pessoa jurídica				6.531,00	
4.4.71.00.00	Transferência a Consórcios Público	8.600,00	0,00	8.600,00	7.929,73	670,27
4.4.71.70.00	Rateio pela Participação em Consórcio Público				7.929,73	
4.4.71.70.01	Participação em Consórcio Público				7.929,73	
03001.06	Segurança Pública	167.451,54	0,00	167.451,54	87.938,37	79.513,17
03001.06.181	Policimento	167.451,54	0,00	167.451,54	87.938,37	79.513,17
03001.06.181.02.000006	Serviços de Segurança Pública	167.451,54	0,00	167.451,54	87.938,37	79.513,17
3.3.90.00.00	Aplicações Diretas	124.844,11	0,00	124.844,11	66.021,58	58.822,53
3.3.90.30.00	Material de Consumo				47.540,45	

Município de SÃO BERNARDINO

Competência: 2022

Código	Títulos	Autorizada R\$			Despesa Realizada	Diferenças
		Créd. Orçam. e Suplemen.	Créd. Esp. e Extraord.	Total		
3.3.90.30.01	combustíveis e lubrificantes automotivos				254,50	
3.3.90.30.04	gás engarrafado				125,00	
3.3.90.30.07	gêneros de alimentação				4.027,58	
3.3.90.30.16	material de expediente				480,10	
3.3.90.30.17	material de processamento de dados				481,00	
3.3.90.30.21	material de copa e cozinha				444,00	
3.3.90.30.22	material de limpeza e produção de higienização				516,41	
3.3.90.30.23	uniformes, tecidos e aviamentos				3.966,50	
3.3.90.30.24	material para manutenção de bens imóveis				5.014,00	
3.3.90.30.25	material para manutenção de bens móveis				4.325,60	
3.3.90.30.28	material de proteção e segurança				15.337,20	
3.3.90.30.39	material para manutenção de veículos				12.303,56	
3.3.90.30.99	outros materiais de consumo				265,00	
3.3.90.39.00	Outros Serviços de Terceiros (Pessoa Jurídica)				14.104,37	
3.3.90.39.15	limpeza de veículos				265,86	
3.3.90.39.16	manutenção e conservação de bens imóveis				2.992,20	
3.3.90.39.19	manutenção e conservação de veículos				3.418,77	
3.3.90.39.20	manutenção e conservação de bens móveis de outras naturezas				2.120,00	
3.3.90.39.50	serviços médico-hospitalar, odontológico e laboratorial				478,00	
3.3.90.39.74	frete e transportes de encomendas				2.188,56	
3.3.90.39.79	serviços de apoio administrativo, técnico e operacional				994,51	
3.3.90.39.81	serviços bancários				1.251,47	
3.3.90.39.99	outros serviços de terceiros – pessoa jurídica				395,00	
3.3.90.40.00	Serviços de Tecnologia da Informação e Comunicação (TIC) – Pessoa Jurídica				3.916,32	
3.3.90.40.01	Locação de Equipamentos e Softwares				3.916,32	
3.3.90.47.00	Obrigações Tributárias e Contributivas				460,44	
3.3.90.47.18	contribuição previdenciária sobre serviços de terceiros - PF				460,44	

Município de SÃO BERNARDINO

Competência: 2022

Código	Títulos	Autorizada R\$			Despesa Realizada	Diferenças
		Créd. Orçam. e Suplemen.	Créd. Esp. e Extraord.	Total		
4.4.90.00.00	Aplicações Diretas	42.607,43	0,00	42.607,43	21.916,79	20.690,64
4.4.90.52.00	Equipamentos e Material Permanente				21.916,79	
4.4.90.52.12	aparelhos e utensílios domésticos				2.931,79	
4.4.90.52.35	equipamentos de processamento de dados				9.219,00	
4.4.90.52.42	mobiliário em geral				9.766,00	
03002	DEPARTAMENTO DA FAZENDA	594.050,00	0,00	594.050,00	496.354,35	97.695,65
03002.04	Administração	594.050,00	0,00	594.050,00	496.354,35	97.695,65
03002.04.123	Administração Financeira	594.050,00	0,00	594.050,00	496.354,35	97.695,65
03002.04.123.02.000005	Manutenção do Departamento da Fazenda	594.050,00	0,00	594.050,00	496.354,35	97.695,65
3.1.90.00.00	Aplicações Diretas	515.000,00	0,00	515.000,00	483.880,41	31.119,59
3.1.90.11.00	Vencimentos e Vantagens Fixas (Pessoal Civil)				394.939,54	
3.1.90.11.01	vencimentos e salários				394.939,54	
3.1.90.13.00	Obrigações Patronais				83.885,32	
3.1.90.13.02	contribuições previdenciárias – INSS				83.885,32	
3.1.90.94.00	Indenizações e Restituições Trabalhistas				5.055,55	
3.1.90.94.07	indenização por demissão de servidor ou empregado				5.055,55	
3.3.90.00.00	Aplicações Diretas	34.000,00	0,00	34.000,00	5.560,94	28.439,06
3.3.90.14.00	Diárias Civil				2.400,00	
3.3.90.14.14	diárias no país – civil				2.400,00	
3.3.90.30.00	Material de Consumo				2.020,35	
3.3.90.30.16	material de expediente				620,35	
3.3.90.30.17	material de processamento de dados				420,00	
3.3.90.30.25	material para manutenção de bens móveis				815,00	
3.3.90.30.26	material elétrico e eletrônico				165,00	
3.3.90.39.00	Outros Serviços de Terceiros (Pessoa Jurídica)				990,59	
3.3.90.39.20	manutenção e conservação de bens móveis de outras naturezas				450,00	
3.3.90.39.41	fornecimento de alimentação				540,59	

Município de SÃO BERNARDINO

Competência: 2022

Código	Títulos	Autorizada R\$			Despesa Realizada	Diferenças
		Créd. Orçam. e Suplemen.	Créd. Esp. e Extraord.	Total		
3.3.90.40.00	Serviços de Tecnologia da Informação e Comunicação (TIC) – Pessoa Jurídica				150,00	
3.3.90.40.02	Desenvolvimento e Manutenção de Software				150,00	
4.4.90.00.00	Aplicações Diretas	45.050,00	0,00	45.050,00	6.913,00	38.137,00
4.4.90.52.00	Equipamentos e Material Permanente				6.913,00	
4.4.90.52.35	equipamentos de processamento de dados				6.913,00	
04001	SECRETARIA MUNICIPAL DE EDUCAÇÃO	5.914.255,50	0,00	5.914.255,50	5.545.602,67	368.652,83
04001.12	Educação	5.914.255,50	0,00	5.914.255,50	5.545.602,67	368.652,83
04001.12.306	Alimentação e Nutrição	150.000,00	0,00	150.000,00	140.200,30	9.799,70
04001.12.306.02.000014	Manutenção do Programa de Merenda Esssino Fundamental	150.000,00	0,00	150.000,00	140.200,30	9.799,70
3.3.90.00.00	Aplicações Diretas	150.000,00	0,00	150.000,00	140.200,30	9.799,70
3.3.90.30.00	Material de Consumo				140.200,30	
3.3.90.30.04	gás engarrafado				11.198,00	
3.3.90.30.07	gêneros de alimentação				128.570,30	
3.3.90.30.19	material de acondicionamento e embalagem				432,00	
04001.12.361	Ensino Fundamental	4.213.751,45	0,00	4.213.751,45	4.024.393,45	189.358,00
04001.12.361.01.000007	Ampliação da Rede Física do Ensino	610.075,84	0,00	610.075,84	610.075,84	0,00
4.4.90.00.00	Aplicações Diretas	610.075,84	0,00	610.075,84	610.075,84	0,00
4.4.90.51.00	Obras e Instalações				610.075,84	
4.4.90.51.91	obras em andamento				82.166,27	
4.4.90.51.98	obras contratadas				331.036,98	
4.4.90.51.99	outras obras e instalações				196.872,59	
04001.12.361.02.000013	Manutenção do Órgão Central de Educação	428.405,00	0,00	428.405,00	408.760,82	19.644,18
3.1.90.00.00	Aplicações Diretas	202.196,21	0,00	202.196,21	195.984,21	6.212,00
3.1.90.11.00	Vencimentos e Vantagens Fixas (Pessoal Civil)				139.682,81	
3.1.90.11.01	vencimentos e salários				139.682,81	
3.1.90.13.00	Obrigações Patronais				50.931,19	
3.1.90.13.02	contribuições previdenciárias – INSS				50.931,19	



Município de SÃO BERNARDINO

Competência: 2022

Código	Títulos	Autorizada R\$			Despesa Realizada	Diferenças
		Créd. Orçam. e Suplemen.	Créd. Esp. e Extraord.	Total		
3.1.90.94.00	Indenizações e Restituições Trabalhistas				5.370,21	
3.1.90.94.07	indenização por demissão de servidor ou empregado				5.370,21	
3.3.90.00.00	Aplicações Diretas	109.580,00	0,00	109.580,00	96.147,82	13.432,18
3.3.90.30.00	Material de Consumo				47.577,14	
3.3.90.30.01	combustíveis e lubrificantes automotivos				19.422,22	
3.3.90.30.04	gás engarrafado				200,00	
3.3.90.30.07	gêneros de alimentação				335,00	
3.3.90.30.15	material para festividades e homenagens				282,50	
3.3.90.30.16	material de expediente				4.957,72	
3.3.90.30.17	material de processamento de dados				729,00	
3.3.90.30.24	material para manutenção de bens imóveis				7.474,30	
3.3.90.30.25	material para manutenção de bens móveis				2.253,25	
3.3.90.30.26	material elétrico e eletrônico				989,50	
3.3.90.30.28	material de proteção e segurança				1.897,30	
3.3.90.30.31	sementes, mudas de plantas e insumos				1.535,50	
3.3.90.30.39	material para manutenção de veículos				6.100,00	
3.3.90.30.44	material de sinalização visual e afins				456,00	
3.3.90.30.50	bandeiras, flâmulas e insígnias				360,00	
3.3.90.30.99	outros materiais de consumo				584,85	
3.3.90.33.00	Passagens e Despesas com Locomoção				2.401,38	
3.3.90.33.01	passagens para o país				2.401,38	
3.3.90.39.00	Outros Serviços de Terceiros (Pessoa Jurídica)				37.802,16	
3.3.90.39.05	serviços técnicos profissionais				3.500,00	
3.3.90.39.16	manutenção e conservação de bens imóveis				2.681,99	
3.3.90.39.19	manutenção e conservação de veículos				4.283,50	
3.3.90.39.20	manutenção e conservação de bens móveis de outras naturezas				1.230,00	
3.3.90.39.41	fornecimento de alimentação				195,00	

Município de SÃO BERNARDINO

Competência: 2022

Código	Títulos	Autorizada R\$			Despesa Realizada	Diferenças
		Créd. Orçam. e Suplemen.	Créd. Esp. e Extraord.	Total		
3.3.90.39.43	serviços de energia elétrica				8.861,38	
3.3.90.39.44	serviços de água e esgoto				648,36	
3.3.90.39.48	serviços de seleção e treinamento				5.488,00	
3.3.90.39.63	serviços gráficos e editoriais				2.585,00	
3.3.90.39.69	seguros em geral				3.475,14	
3.3.90.39.75	multas e infrações de trânsito				137,41	
3.3.90.39.77	vigilância ostensiva/monitorada				1.800,00	
3.3.90.39.99	outros serviços de terceiros – pessoa jurídica				1.863,23	
3.3.90.39.64	Telefonia Fixa e Móvel (Que Não Integrem Pacote de Comunicação De Dados)				1.053,15	
3.3.90.40.00	Serviços de Tecnologia da Informação e Comunicação (TIC) – Pessoa Jurídica				8.277,14	
3.3.90.40.01	Locação de Equipamentos e Softwares				8.277,14	
3.3.90.47.00	Obrigações Tributárias e Contributivas				90,00	
3.3.90.47.18	contribuição previdenciária sobre serviços de terceiros - PF				90,00	
4.4.90.00.00	Aplicações Diretas	116.628,79	0,00	116.628,79	116.628,79	0,00
4.4.90.52.00	Equipamentos e Material Permanente				116.628,79	
4.4.90.52.36	máquinas, instalações e utensílios de escritório				4.230,00	
4.4.90.52.42	mobiliário em geral				5.410,00	
4.4.90.52.52	veículos de tração mecânica				106.988,79	
04001.12.361.02.000016	Manutenção do Ensino Fundamental - FUNDEB	2.274.553,26	0,00	2.274.553,26	2.219.866,78	54.686,48
3.1.90.00.00	Aplicações Diretas	1.567.170,47	0,00	1.567.170,47	1.542.556,52	24.613,95
3.1.90.11.00	Vencimentos e Vantagens Fixas (Pessoal Civil)				1.251.795,70	
3.1.90.11.01	vencimentos e salários				1.251.795,70	
3.1.90.13.00	Obrigações Patronais				232.899,14	
3.1.90.13.02	contribuições previdenciárias – INSS				232.899,14	
3.1.90.94.00	Indenizações e Restituições Trabalhistas				57.861,68	
3.1.90.94.07	indenização por demissão de servidor ou empregado				57.861,68	
3.3.90.00.00	Aplicações Diretas	402.313,01	0,00	402.313,01	377.318,59	24.994,42

Município de SÃO BERNARDINO

Competência: 2022

Código	Títulos	Autorizada R\$			Despesa Realizada	Diferenças
		Créd. Orçam. e Suplemen.	Créd. Esp. e Extraord.	Total		
3.3.90.14.00	Diárias Civil				1.610,00	
3.3.90.14.14	diárias no país – civil				1.610,00	
3.3.90.30.00	Material de Consumo				124.364,46	
3.3.90.30.04	gás engarrafado				315,00	
3.3.90.30.07	gêneros de alimentação				2.227,40	
3.3.90.30.14	material educativo e esportivo				5.035,66	
3.3.90.30.15	material para festividades e homenagens				593,00	
3.3.90.30.16	material de expediente				39.117,99	
3.3.90.30.17	material de processamento de dados				5.710,00	
3.3.90.30.21	material de copa e cozinha				2.263,75	
3.3.90.30.22	material de limpeza e produção de higienização				23.758,09	
3.3.90.30.23	uniformes, tecidos e aviamentos				460,31	
3.3.90.30.24	material para manutenção de bens imóveis				26.524,88	
3.3.90.30.25	material para manutenção de bens móveis				125,00	
3.3.90.30.26	material elétrico e eletrônico				7.464,10	
3.3.90.30.28	material de proteção e segurança				825,10	
3.3.90.30.31	sementes, mudas de plantas e insumos				2.827,50	
3.3.90.30.39	material para manutenção de veículos				298,00	
3.3.90.30.42	ferramentas				624,50	
3.3.90.30.44	material de sinalização visual e afins				964,50	
3.3.90.30.99	outros materiais de consumo				5.229,68	
3.3.90.31.00	Premiações Culturais, Artísticas, Científicas, Desportivas e Outras				180,00	
3.3.90.31.04	premiações desportivas				180,00	
3.3.90.32.00	Material, Bens ou Serviço para Distribuição Gratuita				139.579,90	
3.3.90.32.01	livros didáticos				274,80	
3.3.90.32.99	outros materiais de distribuição gratuita				139.305,10	
3.3.90.39.00	Outros Serviços de Terceiros (Pessoa Jurídica)				90.386,35	

Município de SÃO BERNARDINO

Competência: 2022

Código	Títulos	Autorizada R\$			Despesa Realizada	Diferenças
		Créd. Orçam. e Suplemen.	Créd. Esp. e Extraord.	Total		
3.3.90.39.05	serviços técnicos profissionais				38.500,00	
3.3.90.39.16	manutenção e conservação de bens imóveis				7.260,30	
3.3.90.39.20	manutenção e conservação de bens móveis de outras naturezas				2.246,50	
3.3.90.39.41	fornecimento de alimentação				174,00	
3.3.90.39.43	serviços de energia elétrica				21.049,23	
3.3.90.39.44	serviços de água e esgoto				8.579,76	
3.3.90.39.48	serviços de seleção e treinamento				2.500,00	
3.3.90.39.63	serviços gráficos e editoriais				91,50	
3.3.90.39.65	serviços de apoio ao ensino				900,00	
3.3.90.39.77	vigilância ostensiva/monitorada				1.800,00	
3.3.90.39.78	limpeza e conservação				1.957,50	
3.3.90.39.99	outros serviços de terceiros – pessoa jurídica				5.327,56	
3.3.90.40.00	Serviços de Tecnologia da Informação e Comunicação (TIC) – Pessoa Jurídica				21.197,88	
3.3.90.40.01	Locação de Equipamentos e Softwares				16.397,88	
3.3.90.40.09	Manutenção e Conservação de Equipamentos de Tic				4.800,00	
4.4.90.00.00	Aplicações Diretas	305.069,78	0,00	305.069,78	299.991,67	5.078,11
4.4.90.51.00	Obras e Instalações				6.475,69	
4.4.90.51.98	obras contratadas				6.475,69	
4.4.90.52.00	Equipamentos e Material Permanente				293.515,98	
4.4.90.52.12	aparelhos e utensílios domésticos				3.089,98	
4.4.90.52.35	equipamentos de processamento de dados				2.280,00	
4.4.90.52.36	máquinas, instalações e utensílios de escritório				1.650,00	
4.4.90.52.40	máquinas e equipamentos agrícolas e rodoviários				260.000,00	
4.4.90.52.42	mobiliário em geral				18.200,00	
4.4.90.52.99	outros equipamentos e material permanente				8.296,00	
04001.12.361.02.000017	Manutenção do Transporte Escolar do Ensino Fundamental	900.717,35	0,00	900.717,35	785.690,01	115.027,34
3.1.90.00.00	Aplicações Diretas	350.000,00	0,00	350.000,00	256.355,37	93.644,63

Município de SÃO BERNARDINO

Competência: 2022

Código	Títulos	Autorizada R\$			Despesa Realizada	Diferenças
		Créd. Orçam. e Suplemen.	Créd. Esp. e Extraord.	Total		
3.1.90.11.00	Vencimentos e Vantagens Fixas (Pessoal Civil)				210.444,46	
3.1.90.11.01	vencimentos e salários				210.444,46	
3.1.90.13.00	Obrigações Patronais				39.225,07	
3.1.90.13.02	contribuições previdenciárias – INSS				39.225,07	
3.1.90.94.00	Indenizações e Restituições Trabalhistas				6.685,84	
3.1.90.94.07	indenização por demissão de servidor ou empregado				6.685,84	
3.3.90.00.00	Aplicações Diretas	550.717,35	0,00	550.717,35	529.334,64	21.382,71
3.3.90.14.00	Diárias Civil				460,00	
3.3.90.14.14	diárias no país – civil				460,00	
3.3.90.30.00	Material de Consumo				339.683,54	
3.3.90.30.01	combustíveis e lubrificantes automotivos				148.054,56	
3.3.90.30.25	material para manutenção de bens móveis				350,00	
3.3.90.30.39	material para manutenção de veículos				191.278,98	
3.3.90.31.00	Premiações Culturais, Artísticas, Científicas, Desportivas e Outras				12.643,55	
3.3.90.31.01	premiações culturais				12.643,55	
3.3.90.39.00	Outros Serviços de Terceiros (Pessoa Jurídica)				176.214,05	
3.3.90.39.15	limpeza de veículos				13.461,04	
3.3.90.39.19	manutenção e conservação de veículos				53.261,38	
3.3.90.39.26	serviços de transporte escolar				99.424,48	
3.3.90.39.41	fornecimento de alimentação				575,00	
3.3.90.39.48	serviços de seleção e treinamento				1.400,00	
3.3.90.39.63	serviços gráficos e editoriais				360,00	
3.3.90.39.69	seguros em geral				7.082,15	
3.3.90.39.99	outros serviços de terceiros – pessoa jurídica				650,00	
3.3.90.47.00	Obrigações Tributárias e Contributivas				333,50	
3.3.90.47.18	contribuição previdenciária sobre serviços de terceiros - PF				333,50	
04001.12.362	Ensino Médio	129.667,17	0,00	129.667,17	81.554,63	48.112,54

Município de SÃO BERNARDINO

Competência: 2022

Código	Títulos	Autorizada R\$			Despesa Realizada	Diferenças
		Créd. Orçam. e Suplemen.	Créd. Esp. e Extraord.	Total		
04001.12.362.02.000021	Apoio ao Ensino Médio	129.667,17	0,00	129.667,17	81.554,63	48.112,54
3.3.90.00.00	Aplicações Diretas	129.667,17	0,00	129.667,17	81.554,63	48.112,54
3.3.90.30.00	Material de Consumo				34.187,46	
3.3.90.30.39	material para manutenção de veículos				34.187,46	
3.3.90.39.00	Outros Serviços de Terceiros (Pessoa Jurídica)				47.367,17	
3.3.90.39.26	serviços de transporte escolar				47.367,17	
04001.12.364	Ensino Superior	46.433,70	0,00	46.433,70	46.341,30	92,40
04001.12.364.02.000047	Apoio ao Ensino Superior	46.433,70	0,00	46.433,70	46.341,30	92,40
3.3.90.00.00	Aplicações Diretas	46.433,70	0,00	46.433,70	46.341,30	92,40
3.3.90.39.00	Outros Serviços de Terceiros (Pessoa Jurídica)				46.341,30	
3.3.90.39.26	serviços de transporte escolar				46.341,30	
04001.12.365	Educação Infantil	1.363.403,18	0,00	1.363.403,18	1.243.883,39	119.519,79
04001.12.365.02.000015	Manutenção da Creche	814.820,00	0,00	814.820,00	737.839,98	76.980,02
3.1.90.00.00	Aplicações Diretas	654.920,00	0,00	654.920,00	580.262,85	74.657,15
3.1.90.11.00	Vencimentos e Vantagens Fixas (Pessoal Civil)				447.580,69	
3.1.90.11.01	vencimentos e salários				447.580,69	
3.1.90.13.00	Obrigações Patronais				124.708,82	
3.1.90.13.02	contribuições previdenciárias – INSS				124.708,82	
3.1.90.94.00	Indenizações e Restituições Trabalhistas				7.973,34	
3.1.90.94.07	indenização por demissão de servidor ou empregado				7.973,34	
3.3.90.00.00	Aplicações Diretas	122.200,00	0,00	122.200,00	122.064,99	135,01
3.3.90.30.00	Material de Consumo				74.670,85	
3.3.90.30.04	gás engarrafado				724,00	
3.3.90.30.14	material educativo e esportivo				4.405,15	
3.3.90.30.16	material de expediente				6.636,49	
3.3.90.30.17	material de processamento de dados				1.033,00	
3.3.90.30.19	material de acondicionamento e embalagem				62,50	

Município de SÃO BERNARDINO

Competência: 2022

Código	Títulos	Autorizada R\$			Despesa Realizada	Diferenças
		Créd. Orçam. e Suplemen.	Créd. Esp. e Extraord.	Total		
3.3.90.30.20	material de cama, mesa e banho				1.137,60	
3.3.90.30.21	material de copa e cozinha				1.460,40	
3.3.90.30.22	material de limpeza e produção de higienização				7.391,69	
3.3.90.30.23	uniformes, tecidos e aviamentos				1.458,50	
3.3.90.30.24	material para manutenção de bens imóveis				40.238,59	
3.3.90.30.25	material para manutenção de bens móveis				3.334,50	
3.3.90.30.26	material elétrico e eletrônico				2.053,60	
3.3.90.30.28	material de proteção e segurança				163,60	
3.3.90.30.31	sementes, mudas de plantas e insumos				669,00	
3.3.90.30.50	bandeiras, flâmulas e insígnias				360,00	
3.3.90.30.99	outros materiais de consumo				3.542,23	
3.3.90.39.00	Outros Serviços de Terceiros (Pessoa Jurídica)				39.117,00	
3.3.90.39.16	manutenção e conservação de bens imóveis				7.517,10	
3.3.90.39.20	manutenção e conservação de bens móveis de outras naturezas				1.415,00	
3.3.90.39.24	serviços de confecção, manutenção e instalação de sinalização visual e afins				440,00	
3.3.90.39.43	serviços de energia elétrica				13.119,65	
3.3.90.39.44	serviços de água e esgoto				10.960,75	
3.3.90.39.63	serviços gráficos e editoriais				522,00	
3.3.90.39.77	vigilância ostensiva/monitorada				1.800,00	
3.3.90.39.78	limpeza e conservação				2.542,50	
3.3.90.39.99	outros serviços de terceiros – pessoa jurídica				800,00	
3.3.90.40.00	Serviços de Tecnologia da Informação e Comunicação (TIC) – Pessoa Jurídica				8.277,14	
3.3.90.40.01	Locação de Equipamentos e Softwares				8.277,14	
4.4.90.00.00	Aplicações Diretas	37.700,00	0,00	37.700,00	35.512,14	2.187,86
4.4.90.51.00	Obras e Instalações				19.100,00	
4.4.90.51.07	reforma				19.100,00	
4.4.90.52.00	Equipamentos e Material Permanente				16.412,14	

Município de SÃO BERNARDINO

Competência: 2022

Código	Títulos	Autorizada R\$			Despesa Realizada	Diferenças
		Créd. Orçam. e Suplemen.	Créd. Esp. e Extraord.	Total		
4.4.90.52.12	aparelhos e utensílios domésticos				674,42	
4.4.90.52.33	equipamentos para áudio, vídeo e foto				3.041,72	
4.4.90.52.36	máquinas, instalações e utensílios de escritório				1.780,00	
4.4.90.52.42	mobiliário em geral				2.040,00	
4.4.90.52.99	outros equipamentos e material permanente				8.876,00	
04001.12.365.02.000019	Manutenção do Pré-Escolar	358.046,00	0,00	358.046,00	338.348,89	19.697,11
3.1.90.00.00	Aplicações Diretas	273.000,00	0,00	273.000,00	258.121,54	14.878,46
3.1.90.11.00	Vencimentos e Vantagens Fixas (Pessoal Civil)				204.673,38	
3.1.90.11.01	vencimentos e salários				204.673,38	
3.1.90.13.00	Obrigações Patronais				32.835,42	
3.1.90.13.02	contribuições previdenciárias – INSS				32.835,42	
3.1.90.94.00	Indenizações e Restituições Trabalhistas				20.612,74	
3.1.90.94.07	indenização por demissão de servidor ou empregado				20.612,74	
3.3.90.00.00	Aplicações Diretas	82.046,00	0,00	82.046,00	77.237,35	4.808,65
3.3.90.30.00	Material de Consumo				39.907,50	
3.3.90.30.01	combustíveis e lubrificantes automotivos				17.283,52	
3.3.90.30.07	gêneros de alimentação				2.904,30	
3.3.90.30.14	material educativo e esportivo				4.057,90	
3.3.90.30.15	material para festividades e homenagens				2.152,67	
3.3.90.30.16	material de expediente				5.882,67	
3.3.90.30.17	material de processamento de dados				721,00	
3.3.90.30.19	material de acondicionamento e embalagem				324,00	
3.3.90.30.22	material de limpeza e produção de higienização				4.862,33	
3.3.90.30.31	sementes, mudas de plantas e insumos				540,00	
3.3.90.30.99	outros materiais de consumo				1.179,11	
3.3.90.39.00	Outros Serviços de Terceiros (Pessoa Jurídica)				37.300,26	
3.3.90.39.19	manutenção e conservação de veículos				147,96	



Município de SÃO BERNARDINO

Competência: 2022

Código	Títulos	Autorizada R\$			Despesa Realizada	Diferenças
		Créd. Orçam. e Suplemen.	Créd. Esp. e Extraord.	Total		
3.3.90.39.36	multas indedutíveis				36.552,30	
3.3.90.39.65	serviços de apoio ao ensino				600,00	
3.3.90.47.00	Obrigações Tributárias e Contributivas				29,59	
3.3.90.47.18	contribuição previdenciária sobre serviços de terceiros - PF				29,59	
4.4.90.00.00	Aplicações Diretas	3.000,00	0,00	3.000,00	2.990,00	10,00
4.4.90.52.00	Equipamentos e Material Permanente				2.990,00	
4.4.90.52.12	aparelhos e utensílios domésticos				2.990,00	
04001.12.365.02.000054	Manutenção do Transporte Escola Pré-Escolar	149.137,18	0,00	149.137,18	130.990,36	18.146,82
3.3.90.00.00	Aplicações Diretas	149.137,18	0,00	149.137,18	130.990,36	18.146,82
3.3.90.30.00	Material de Consumo				78.241,62	
3.3.90.30.01	combustíveis e lubrificantes automotivos				49.642,11	
3.3.90.30.19	material de condicionamento e embalagem				1.876,00	
3.3.90.30.39	material para manutenção de veículos				26.723,51	
3.3.90.31.00	Premiações Culturais, Artísticas, Científicas, Desportivas e Outras				2.306,79	
3.3.90.31.01	premiações culturais				2.306,79	
3.3.90.39.00	Outros Serviços de Terceiros (Pessoa Jurídica)				50.329,95	
3.3.90.39.19	manutenção e conservação de veículos				3.500,00	
3.3.90.39.26	serviços de transporte escolar				40.006,31	
3.3.90.39.36	multas indedutíveis				2.547,80	
3.3.90.39.63	serviços gráficos e editoriais				400,00	
3.3.90.39.69	seguros em geral				1.311,63	
3.3.90.39.99	outros serviços de terceiros – pessoa jurídica				2.564,21	
3.3.90.47.00	Obrigações Tributárias e Contributivas				112,00	
3.3.90.47.18	contribuição previdenciária sobre serviços de terceiros - PF				112,00	
04001.12.365.02.000055	Manutenção da Merenda Escolar Pré-escolar	19.400,00	0,00	19.400,00	15.868,11	3.531,89
3.3.90.00.00	Aplicações Diretas	19.400,00	0,00	19.400,00	15.868,11	3.531,89
3.3.90.30.00	Material de Consumo				15.868,11	

Município de SÃO BERNARDINO

Competência: 2022

Código	Títulos	Autorizada R\$			Despesa Realizada	Diferenças
		Créd. Orçam. e Suplemen.	Créd. Esp. e Extraord.	Total		
3.3.90.30.07	gêneros de alimentação				15.234,11	
3.3.90.30.21	material de copa e cozinha				634,00	
04001.12.365.02.000056	Manutenção da Merenda Escolar Creche	22.000,00	0,00	22.000,00	20.836,05	1.163,95
3.3.90.00.00	Aplicações Diretas	22.000,00	0,00	22.000,00	20.836,05	1.163,95
3.3.90.30.00	Material de Consumo				20.836,05	
3.3.90.30.07	gêneros de alimentação				20.836,05	
04001.12.367	Educação Especial	11.000,00	0,00	11.000,00	9.229,60	1.770,40
04001.12.367.02.000020	Apoio ao Ensino Especial	11.000,00	0,00	11.000,00	9.229,60	1.770,40
3.1.90.00.00	Aplicações Diretas	0,00	0,00	0,00	0,00	0,00
3.3.90.00.00	Aplicações Diretas	10.000,00	0,00	10.000,00	9.229,60	770,40
3.3.90.30.00	Material de Consumo				9.229,60	
3.3.90.30.01	combustíveis e lubrificantes automotivos				6.913,05	
3.3.90.30.14	material educativo e esportivo				2.118,55	
3.3.90.30.21	material de copa e cozinha				198,00	
4.4.90.00.00	Aplicações Diretas	1.000,00	0,00	1.000,00	0,00	1.000,00
06001	FMAS - FUNDO MUNICIPAL ASSISTENCIA SOCIAL	1.668.668,74	0,00	1.668.668,74	1.274.023,95	394.644,79
06001.14	Direitos da Cidadania	1.668.668,74	0,00	1.668.668,74	1.274.023,95	394.644,79
06001.14.241	Assistência ao Idoso	58.690,00	0,00	58.690,00	44.398,78	14.291,22
06001.14.241.02.000032	Manutenção do Centro dos Idosos	58.690,00	0,00	58.690,00	44.398,78	14.291,22
3.3.90.00.00	Aplicações Diretas	56.800,00	0,00	56.800,00	42.508,78	14.291,22
3.3.90.30.00	Material de Consumo				36.078,34	
3.3.90.30.07	gêneros de alimentação				30.345,89	
3.3.90.30.15	material para festividades e homenagens				120,00	
3.3.90.30.21	material de copa e cozinha				98,55	
3.3.90.30.22	material de limpeza e produção de higienização				89,00	
3.3.90.30.24	material para manutenção de bens imóveis				4.093,40	
3.3.90.30.26	material elétrico e eletrônico				1.331,50	

Município de SÃO BERNARDINO

Competência: 2022

Código	Títulos	Autorizada R\$			Despesa Realizada	Diferenças
		Créd. Orçam. e Suplemen.	Créd. Esp. e Extraord.	Total		
3.3.90.32.00	Material, Bens ou Serviço para Distribuição Gratuita				930,00	
3.3.90.32.99	outros materiais de distribuição gratuita				930,00	
3.3.90.39.00	Outros Serviços de Terceiros (Pessoa Jurídica)				5.500,44	
3.3.90.39.16	manutenção e conservação de bens imóveis				1.220,00	
3.3.90.39.23	festividades e homenagens				196,00	
3.3.90.39.43	serviços de energia elétrica				1.814,41	
3.3.90.39.44	serviços de água e esgoto				610,63	
3.3.90.39.99	outros serviços de terceiros – pessoa jurídica				1.659,40	
4.4.90.00.00	Aplicações Diretas	1.890,00	0,00	1.890,00	1.890,00	0,00
4.4.90.52.00	Equipamentos e Material Permanente				1.890,00	
4.4.90.52.34	máquinas, utensílios e equipamentos diversos				590,00	
4.4.90.52.42	mobiliário em geral				1.300,00	
06001.14.244	Assistência Comunitária	1.609.978,74	0,00	1.609.978,74	1.229.625,17	380.353,57
06001.14.244.02.000031	Manutenção da Assistência Social	653.175,09	0,00	653.175,09	617.173,48	36.001,61
3.1.90.00.00	Aplicações Diretas	358.000,00	0,00	358.000,00	357.844,80	155,20
3.1.90.11.00	Vencimentos e Vantagens Fixas (Pessoal Civil)				291.294,97	
3.1.90.11.01	vencimentos e salários				291.294,97	
3.1.90.13.00	Obrigações Patronais				61.307,78	
3.1.90.13.02	contribuições previdenciárias – INSS				61.307,78	
3.1.90.94.00	Indenizações e Restituições Trabalhistas				5.242,05	
3.1.90.94.07	indenização por demissão de servidor ou empregado				5.242,05	
3.3.90.00.00	Aplicações Diretas	291.425,09	0,00	291.425,09	258.608,68	32.816,41
3.3.90.08.00	Outros Benefícios Assistenciais				1.050,00	
3.3.90.08.99	outros benefícios assistenciais				1.050,00	
3.3.90.30.00	Material de Consumo				44.274,06	
3.3.90.30.01	combustíveis e lubrificantes automotivos				25.061,07	
3.3.90.30.07	gêneros de alimentação				6.364,50	

Município de SÃO BERNARDINO

Competência: 2022

Código	Títulos	Autorizada R\$			Despesa Realizada	Diferenças
		Créd. Orçam. e Suplemen.	Créd. Esp. e Extraord.	Total		
3.3.90.30.15	material para festividades e homenagens				1.025,00	
3.3.90.30.16	material de expediente				54,80	
3.3.90.30.17	material de processamento de dados				28,00	
3.3.90.30.20	material de cama, mesa e banho				400,00	
3.3.90.30.21	material de copa e cozinha				802,40	
3.3.90.30.22	material de limpeza e produção de higienização				852,60	
3.3.90.30.23	uniformes, tecidos e aviamentos				600,00	
3.3.90.30.24	material para manutenção de bens imóveis				2.632,10	
3.3.90.30.25	material para manutenção de bens móveis				411,50	
3.3.90.30.26	material elétrico e eletrônico				2.292,50	
3.3.90.30.28	material de proteção e segurança				177,80	
3.3.90.30.39	material para manutenção de veículos				2.797,99	
3.3.90.30.42	ferramentas				59,50	
3.3.90.30.99	outros materiais de consumo				714,30	
3.3.90.32.00	Material, Bens ou Serviço para Distribuição Gratuita				32.507,77	
3.3.90.32.02	medicamentos				113,90	
3.3.90.32.03	gêneros alimentícios				20.241,82	
3.3.90.32.99	outros materiais de distribuição gratuita				12.152,05	
3.3.90.35.00	Serviços de Consultoria				82.000,00	
3.3.90.35.01	assessoria e consultoria técnica ou jurídica				82.000,00	
3.3.90.39.00	Outros Serviços de Terceiros (Pessoa Jurídica)				87.298,25	
3.3.90.39.15	limpeza de veículos				1.518,00	
3.3.90.39.16	manutenção e conservação de bens imóveis				1.060,00	
3.3.90.39.19	manutenção e conservação de veículos				3.293,40	
3.3.90.39.20	manutenção e conservação de bens móveis de outras naturezas				1.905,00	
3.3.90.39.23	festividades e homenagens				1.500,00	
3.3.90.39.26	serviços de transporte escolar				25.922,00	

Município de SÃO BERNARDINO

Competência: 2022

Código	Títulos	Autorizada R\$			Despesa Realizada	Diferenças
		Créd. Orçam. e Suplemen.	Créd. Esp. e Extraord.	Total		
3.3.90.39.41	fornecimento de alimentação				1.244,97	
3.3.90.39.43	serviços de energia elétrica				15.729,58	
3.3.90.39.44	serviços de água e esgoto				3.606,08	
3.3.90.39.63	serviços gráficos e editoriais				103,50	
3.3.90.39.69	seguros em geral				4.075,02	
3.3.90.39.75	multas e infrações de trânsito				131,46	
3.3.90.39.81	serviços bancários				121,00	
3.3.90.39.88	serviços de publicidade e propaganda				120,00	
3.3.90.39.90	serviços de publicidade legal				233,52	
3.3.90.39.99	outros serviços de terceiros – pessoa jurídica				25.936,27	
3.3.90.39.64	Telefonia Fixa e Móvel (Que Não Integrem Pacote de Comunicação De Dados)				798,45	
3.3.90.40.00	Serviços de Tecnologia da Informação e Comunicação (TIC) – Pessoa Jurídica				4.138,57	
3.3.90.40.01	Locação de Equipamentos e Softwares				4.138,57	
3.3.90.47.00	Obrigações Tributárias e Contributivas				42,00	
3.3.90.47.18	contribuição previdenciária sobre serviços de terceiros - PF				42,00	
3.3.90.48.00	Outros Auxílios Financeiros a Pessoas Físicas				7.298,03	
3.3.90.48.01	auxilio financeiro a pessoas físicas				7.298,03	
4.4.90.00.00	Aplicações Diretas	3.750,00	0,00	3.750,00	720,00	3.030,00
4.4.90.52.00	Equipamentos e Material Permanente				720,00	
4.4.90.52.30	máquinas e equipamentos energéticos				720,00	
06001.14.244.02.000045	Manutenção do Programa CRAS/PAINF	956.803,65	0,00	956.803,65	612.451,69	344.351,96
3.1.90.00.00	Aplicações Diretas	258.218,00	0,00	258.218,00	184.401,93	73.816,07
3.1.90.11.00	Vencimentos e Vantagens Fixas (Pessoal Civil)				100.157,81	
3.1.90.11.01	vencimentos e salários				100.157,81	
3.1.90.13.00	Obrigações Patronais				36.592,11	
3.1.90.13.01	FGTS				2.021,92	
3.1.90.13.02	contribuições previdenciárias – INSS				34.570,19	

Município de SÃO BERNARDINO

Competência: 2022

Código	Títulos	Autorizada R\$			Despesa Realizada	Diferenças
		Créd. Orçam. e Suplemen.	Créd. Esp. e Extraord.	Total		
3.1.90.34.00	Outras Despesas de Pessoal Decorrentes de Contratos de Terceirização				42.900,00	
3.1.90.34.01	substituição de mão-de-obra (LRF, art. 18, §1º)				42.900,00	
3.1.90.94.00	Indenizações e Restituições Trabalhistas				4.752,01	
3.1.90.94.07	indenização por demissão de servidor ou empregado				4.752,01	
3.3.90.00.00	Aplicações Diretas	461.394,75	0,00	461.394,75	226.310,03	235.084,72
3.3.90.14.00	Diárias Civil				750,00	
3.3.90.14.14	diárias no país – civil				750,00	
3.3.90.30.00	Material de Consumo				136.880,58	
3.3.90.30.01	combustíveis e lubrificantes automotivos				3.453,67	
3.3.90.30.04	gás engarrafado				1.258,00	
3.3.90.30.07	gêneros de alimentação				22.042,00	
3.3.90.30.14	material educativo e esportivo				9.792,64	
3.3.90.30.15	material para festividades e homenagens				592,15	
3.3.90.30.16	material de expediente				9.418,00	
3.3.90.30.17	material de processamento de dados				457,00	
3.3.90.30.19	material de acondicionamento e embalagem				458,72	
3.3.90.30.20	material de cama, mesa e banho				876,96	
3.3.90.30.21	material de copa e cozinha				5.094,44	
3.3.90.30.22	material de limpeza e produção de higienização				4.843,47	
3.3.90.30.23	uniformes, tecidos e aviamentos				13.866,80	
3.3.90.30.24	material para manutenção de bens imóveis				44.172,80	
3.3.90.30.25	material para manutenção de bens móveis				351,00	
3.3.90.30.26	material elétrico e eletrônico				1.804,75	
3.3.90.30.28	material de proteção e segurança				193,35	
3.3.90.30.31	sementes, mudas de plantas e insumos				716,00	
3.3.90.30.39	material para manutenção de veículos				8.836,00	
3.3.90.30.44	material de sinalização visual e afins				1.615,00	

Município de SÃO BERNARDINO

Competência: 2022

Código	Títulos	Autorizada R\$			Despesa Realizada	Diferenças
		Créd. Orçam. e Suplemen.	Créd. Esp. e Extraord.	Total		
3.3.90.30.99	outros materiais de consumo				7.037,83	
3.3.90.32.00	Material, Bens ou Serviço para Distribuição Gratuita				4.437,05	
3.3.90.32.03	gêneros alimentícios				1.512,05	
3.3.90.32.99	outros materiais de distribuição gratuita				2.925,00	
3.3.90.33.00	Passagens e Despesas com Locomoção				1.047,32	
3.3.90.33.01	passagens para o país				1.047,32	
3.3.90.36.00	Outros Serviços de Terceiros (Pessoa Física)				23.500,00	
3.3.90.36.06	serviços técnicos profissionais				23.500,00	
3.3.90.39.00	Outros Serviços de Terceiros (Pessoa Jurídica)				55.546,91	
3.3.90.39.05	serviços técnicos profissionais				17.600,00	
3.3.90.39.16	manutenção e conservação de bens imóveis				12.333,00	
3.3.90.39.19	manutenção e conservação de veículos				1.871,00	
3.3.90.39.20	manutenção e conservação de bens móveis de outras naturezas				650,00	
3.3.90.39.41	fornecimento de alimentação				100,00	
3.3.90.39.43	serviços de energia elétrica				2.888,39	
3.3.90.39.44	serviços de água e esgoto				3.640,07	
3.3.90.39.48	serviços de seleção e treinamento				5.850,00	
3.3.90.39.59	serviços de áudio, vídeo e foto				100,00	
3.3.90.39.69	seguros em geral				0,00	
3.3.90.39.81	serviços bancários				594,00	
3.3.90.39.90	serviços de publicidade legal				280,00	
3.3.90.39.99	outros serviços de terceiros – pessoa jurídica				8.887,00	
3.3.90.39.64	Telefonia Fixa e Móvel (Que Não Integrem Pacote de Comunicação De Dados)				753,45	
3.3.90.40.00	Serviços de Tecnologia da Informação e Comunicação (TIC) – Pessoa Jurídica				4.138,57	
3.3.90.40.01	Locação de Equipamentos e Softwares				4.138,57	
3.3.90.47.00	Obrigações Tributárias e Contributivas				9,60	
3.3.90.47.18	contribuição previdenciária sobre serviços de terceiros - PF				9,60	

Município de SÃO BERNARDINO

Competência: 2022

Código	Títulos	Autorizada R\$			Despesa Realizada	Diferenças
		Créd. Orçam. e Suplemen.	Créd. Esp. e Extraord.	Total		
4.4.90.00.00	Aplicações Diretas	237.190,90	0,00	237.190,90	201.739,73	35.451,17
4.4.90.52.00	Equipamentos e Material Permanente				201.739,73	
4.4.90.52.12	aparelhos e utensílios domésticos				4.817,99	
4.4.90.52.35	equipamentos de processamento de dados				3.840,00	
4.4.90.52.42	mobiliário em geral				2.081,74	
4.4.90.52.52	veículos de tração mecânica				185.000,00	
4.4.90.52.99	outros equipamentos e material permanente				6.000,00	
06002	FIA - FUNDO DA INFANCIA E DO ADOLESCENTE	28.000,00	0,00	28.000,00	2.105,51	25.894,49
06002.08	Assistência Social	28.000,00	0,00	28.000,00	2.105,51	25.894,49
06002.08.243	Assistência à Criança e ao Adolescente	28.000,00	0,00	28.000,00	2.105,51	25.894,49
06002.08.243.02.000026	Apoio ao serviço de proteção Social PSE/MSE	12.000,00	0,00	12.000,00	534,00	11.466,00
3.3.90.00.00	Aplicações Diretas	12.000,00	0,00	12.000,00	534,00	11.466,00
3.3.90.30.00	Material de Consumo				534,00	
3.3.90.30.07	gêneros de alimentação				180,00	
3.3.90.30.16	material de expediente				354,00	
06002.08.243.02.000029	Atendimento a Criança e ao Adolescente	11.000,00	0,00	11.000,00	1.571,51	9.428,49
3.3.90.00.00	Aplicações Diretas	11.000,00	0,00	11.000,00	1.571,51	9.428,49
3.3.90.30.00	Material de Consumo				1.571,51	
3.3.90.30.01	combustíveis e lubrificantes automotivos				1.006,91	
3.3.90.30.16	material de expediente				564,60	
06002.08.243.02.000046	Profissionalização de Jovens	5.000,00	0,00	5.000,00	0,00	5.000,00
3.3.90.00.00	Aplicações Diretas	5.000,00	0,00	5.000,00	0,00	5.000,00
06003	FHIS - FUNDO DE HABITAÇÃO DE INTERESSE SOCIAL	1.758.216,05	0,00	1.758.216,05	1.269.515,82	488.700,23
06003.16	Habitação	1.758.216,05	0,00	1.758.216,05	1.269.515,82	488.700,23
06003.16.482	Habitação Urbana	1.758.216,05	0,00	1.758.216,05	1.269.515,82	488.700,23
06003.16.482.01.000005	Apoio a Construção de Unid. Habitacionais - Rural e Urbana	1.758.216,05	0,00	1.758.216,05	1.269.515,82	488.700,23
3.3.90.00.00	Aplicações Diretas	158.182,98	0,00	158.182,98	119.482,75	38.700,23



Município de SÃO BERNARDINO

Competência: 2022

Código	Títulos	Autorizada R\$			Despesa Realizada	Diferenças
		Créd. Orçam. e Suplemen.	Créd. Esp. e Extraord.	Total		
3.3.90.32.00	Material, Bens ou Serviço para Distribuição Gratuita				67.893,97	
3.3.90.32.99	outros materiais de distribuição gratuita				67.893,97	
3.3.90.39.00	Outros Serviços de Terceiros (Pessoa Jurídica)				51.588,78	
3.3.90.39.05	serviços técnicos profissionais				49.000,00	
3.3.90.39.53	serviços de assistência social				2.500,00	
3.3.90.39.99	outros serviços de terceiros – pessoa jurídica				88,78	
4.4.90.00.00	Aplicações Diretas	1.600.033,07	0,00	1.600.033,07	1.150.033,07	450.000,00
4.4.90.51.00	Obras e Instalações				1.150.033,07	
4.4.90.51.99	outras obras e instalações				1.150.033,07	
07001	DEPARTAMENTO DA AGRIC, E MEIO AMBIENTE	5.056.570,82	0,00	5.056.570,82	4.592.637,91	463.932,91
07001.20	Agricultura	5.056.570,82	0,00	5.056.570,82	4.592.637,91	463.932,91
07001.20.606	Extensão Rural	5.056.570,82	0,00	5.056.570,82	4.592.637,91	463.932,91
07001.20.606.02.000037	Manutenção da Agricultura	5.056.570,82	0,00	5.056.570,82	4.592.637,91	463.932,91
3.1.90.00.00	Aplicações Diretas	852.000,00	0,00	852.000,00	851.781,12	218,88
3.1.90.03.00	Pensões				14.028,94	
3.1.90.03.01	civis				14.028,94	
3.1.90.11.00	Vencimentos e Vantagens Fixas (Pessoal Civil)				681.069,80	
3.1.90.11.01	vencimentos e salários				681.069,80	
3.1.90.13.00	Obrigações Patronais				143.756,06	
3.1.90.13.02	contribuições previdenciárias – INSS				143.756,06	
3.1.90.94.00	Indenizações e Restituições Trabalhistas				12.926,32	
3.1.90.94.07	indenização por demissão de servidor ou empregado				12.926,32	
3.3.90.00.00	Aplicações Diretas	1.559.691,89	0,00	1.559.691,89	1.353.358,87	206.333,02
3.3.90.14.00	Diárias Civil				4.825,00	
3.3.90.14.14	diárias no país – civil				4.825,00	
3.3.90.30.00	Material de Consumo				789.276,06	
3.3.90.30.01	combustíveis e lubrificantes automotivos				398.549,65	

Município de SÃO BERNARDINO

Competência: 2022

Código	Títulos	Autorizada R\$			Despesa Realizada	Diferenças
		Créd. Orçam. e Suplemen.	Créd. Esp. e Extraord.	Total		
3.3.90.30.06	alimentos para animais				250,00	
3.3.90.30.07	gêneros de alimentação				1.798,95	
3.3.90.30.16	material de expediente				1.354,70	
3.3.90.30.17	material de processamento de dados				345,00	
3.3.90.30.18	materiais e medicamentos p/uso veterinário				47.022,59	
3.3.90.30.21	material de copa e cozinha				2.160,35	
3.3.90.30.22	material de limpeza e produção de higienização				5.790,17	
3.3.90.30.24	material para manutenção de bens imóveis				3.831,72	
3.3.90.30.25	material para manutenção de bens móveis				1.990,50	
3.3.90.30.26	material elétrico e eletrônico				842,50	
3.3.90.30.28	material de proteção e segurança				1.626,35	
3.3.90.30.30	material para comunicações				90,00	
3.3.90.30.39	material para manutenção de veículos				319.964,44	
3.3.90.30.42	ferramentas				300,00	
3.3.90.30.44	material de sinalização visual e afins				352,00	
3.3.90.30.99	outros materiais de consumo				3.007,14	
3.3.90.32.00	Material, Bens ou Serviço para Distribuição Gratuita				184.003,42	
3.3.90.32.99	outros materiais de distribuição gratuita				184.003,42	
3.3.90.39.00	Outros Serviços de Terceiros (Pessoa Jurídica)				191.359,03	
3.3.90.39.05	serviços técnicos profissionais				30.002,08	
3.3.90.39.15	limpeza de veículos				4.382,03	
3.3.90.39.16	manutenção e conservação de bens imóveis				2.030,00	
3.3.90.39.17	manutenção e conservação de máquinas e equipamentos				49.625,58	
3.3.90.39.19	manutenção e conservação de veículos				73.381,82	
3.3.90.39.20	manutenção e conservação de bens móveis de outras naturezas				1.487,50	
3.3.90.39.41	fornecimento de alimentação				3.205,01	
3.3.90.39.43	serviços de energia elétrica				12.440,81	

Município de SÃO BERNARDINO

Competência: 2022

Código	Títulos	Autorizada R\$			Despesa Realizada	Diferenças
		Créd. Orçam. e Suplemen.	Créd. Esp. e Extraord.	Total		
3.3.90.39.44	serviços de água e esgoto				2.517,64	
3.3.90.39.63	serviços gráficos e editoriais				4.400,00	
3.3.90.39.75	multas e infrações de trânsito				104,13	
3.3.90.39.77	vigilância ostensiva/monitorada				1.800,00	
3.3.90.39.81	serviços bancários				11,00	
3.3.90.39.90	serviços de publicidade legal				198,24	
3.3.90.39.99	outros serviços de terceiros – pessoa jurídica				5.370,19	
3.3.90.39.64	Telefonia Fixa e Móvel (Que Não Integrem Pacote de Comunicação De Dados)				403,00	
3.3.90.40.00	Serviços de Tecnologia da Informação e Comunicação (TIC) – Pessoa Jurídica				14.178,57	
3.3.90.40.01	Locação de Equipamentos e Softwares				14.098,57	
3.3.90.40.02	Desenvolvimento e Manutenção de Software				80,00	
3.3.90.47.00	Obrigações Tributárias e Contributivas				4.823,63	
3.3.90.47.12	contribuição para o PIS/PASEP				4.222,14	
3.3.90.47.18	contribuição previdenciária sobre serviços de terceiros - PF				601,49	
3.3.90.48.00	Outros Auxílios Financeiros a Pessoas Físicas				163.544,29	
3.3.90.48.01	auxilio financeiro a pessoas físicas				163.544,29	
3.3.90.93.00	Indenizações e Restituições				1.348,87	
3.3.90.93.99	diversas indenizações e restituições				1.348,87	
4.4.90.00.00	Aplicações Diretas	2.644.878,93	0,00	2.644.878,93	2.387.497,92	257.381,01
4.4.90.52.00	Equipamentos e Material Permanente				2.387.497,92	
4.4.90.52.06	aparelhos e equipamentos de comunicação				998,00	
4.4.90.52.34	máquinas, utensílios e equipamentos diversos				3.450,00	
4.4.90.52.36	máquinas, instalações e utensílios de escritório				1.700,00	
4.4.90.52.40	máquinas e equipamentos agrícolas e rodoviários				2.381.349,92	
08001	DEPARTAMENTO DE ESTRADAS E RODAGEM	3.311.458,06	0,00	3.311.458,06	2.984.407,08	327.050,98
08001.17	Saneamento	234.487,20	0,00	234.487,20	1.197,20	233.290,00
08001.17.605	Abastecimento	234.487,20	0,00	234.487,20	1.197,20	233.290,00

Município de SÃO BERNARDINO

Competência: 2022

Código	Títulos	Autorizada R\$			Despesa Realizada	Diferenças
		Créd. Orçam. e Suplemen.	Créd. Esp. e Extraord.	Total		
08001.17.605.01.000001	Instalação de Sistema de Abastecimento de Água	234.487,20	0,00	234.487,20	1.197,20	233.290,00
3.3.90.00.00	Aplicações Diretas	10.000,00	0,00	10.000,00	0,00	10.000,00
4.4.90.00.00	Aplicações Diretas	224.487,20	0,00	224.487,20	1.197,20	223.290,00
4.4.90.51.00	Obras e Instalações				0,00	
4.4.90.51.99	outras obras e instalações				0,00	
4.4.90.52.00	Equipamentos e Material Permanente				1.197,20	
4.4.90.52.39	equipamentos e utensílios hidráulicos e elétricos				1.197,20	
08001.26	Transporte	3.076.970,86	0,00	3.076.970,86	2.983.209,88	93.760,98
08001.26.782	Transporte Rodoviário	3.076.970,86	0,00	3.076.970,86	2.983.209,88	93.760,98
08001.26.782.01.000002	Construção de Pontes e Bueiros	704.529,00	0,00	704.529,00	701.846,46	2.682,54
3.3.90.00.00	Aplicações Diretas	1.814,96	0,00	1.814,96	1.780,00	34,96
3.3.90.39.00	Outros Serviços de Terceiros (Pessoa Jurídica)				1.780,00	
3.3.90.39.05	serviços técnicos profissionais				1.780,00	
4.4.90.00.00	Aplicações Diretas	702.714,04	0,00	702.714,04	700.066,46	2.647,58
4.4.90.51.00	Obras e Instalações				700.066,46	
4.4.90.51.99	outras obras e instalações				700.066,46	
08001.26.782.02.000036	Manutenção da Infra-Estrutura	2.372.441,86	0,00	2.372.441,86	2.281.363,42	91.078,44
3.1.90.00.00	Aplicações Diretas	605.984,62	0,00	605.984,62	604.584,76	1.399,86
3.1.90.11.00	Vencimentos e Vantagens Fixas (Pessoal Civil)				479.042,70	
3.1.90.11.01	vencimentos e salários				479.042,70	
3.1.90.13.00	Obrigações Patronais				105.521,39	
3.1.90.13.02	contribuições previdenciárias – INSS				105.521,39	
3.1.90.94.00	Indenizações e Restituições Trabalhistas				20.020,67	
3.1.90.94.07	indenização por demissão de servidor ou empregado				20.020,67	
3.3.90.00.00	Aplicações Diretas	1.442.600,00	0,00	1.442.600,00	1.352.990,62	89.609,38
3.3.90.14.00	Diárias Civil				860,00	
3.3.90.14.14	diárias no país – civil				860,00	

Município de SÃO BERNARDINO

Competência: 2022

Código	Títulos	Autorizada R\$			Despesa Realizada	Diferenças
		Créd. Orçam. e Suplemen.	Créd. Esp. e Extraord.	Total		
3.3.90.30.00	Material de Consumo				1.047.245,67	
3.3.90.30.01	combustíveis e lubrificantes automotivos				445.015,47	
3.3.90.30.04	gás engarrafado				2.950,00	
3.3.90.30.07	gêneros de alimentação				11.674,55	
3.3.90.30.16	material de expediente				473,80	
3.3.90.30.21	material de copa e cozinha				1.471,25	
3.3.90.30.22	material de limpeza e produção de higienização				5.496,15	
3.3.90.30.24	material para manutenção de bens imóveis				9.390,60	
3.3.90.30.25	material para manutenção de bens móveis				242,00	
3.3.90.30.26	material elétrico e eletrônico				12.196,28	
3.3.90.30.28	material de proteção e segurança				2.593,35	
3.3.90.30.31	sementes, mudas de plantas e insumos				1.688,00	
3.3.90.30.39	material para manutenção de veículos				308.188,98	
3.3.90.30.42	ferramentas				4.412,90	
3.3.90.30.44	material de sinalização visual e afins				1.000,00	
3.3.90.30.51	materiais para conservação e manutenção de bens de uso comum do povo				222.262,86	
3.3.90.30.99	outros materiais de consumo				18.189,48	
3.3.90.36.00	Outros Serviços de Terceiros (Pessoa Física)				4.000,00	
3.3.90.36.06	serviços técnicos profissionais				4.000,00	
3.3.90.39.00	Outros Serviços de Terceiros (Pessoa Jurídica)				296.681,17	
3.3.90.39.05	serviços técnicos profissionais				15.329,94	
3.3.90.39.15	limpeza de veículos				2.783,66	
3.3.90.39.16	manutenção e conservação de bens imóveis				2.630,00	
3.3.90.39.17	manutenção e conservação de máquinas e equipamentos				86.757,76	
3.3.90.39.19	manutenção e conservação de veículos				77.673,26	
3.3.90.39.20	manutenção e conservação de bens móveis de outras naturezas				180,00	
3.3.90.39.41	fornecimento de alimentação				915,00	

Município de SÃO BERNARDINO

Competência: 2022

Código	Títulos	Autorizada R\$			Despesa Realizada	Diferenças
		Créd. Orçam. e Suplemen.	Créd. Esp. e Extraord.	Total		
3.3.90.39.43	serviços de energia elétrica				36.856,50	
3.3.90.39.63	serviços gráficos e editoriais				3.103,50	
3.3.90.39.69	seguros em geral				2.079,00	
3.3.90.39.75	multas e infrações de trânsito				104,13	
3.3.90.39.78	limpeza e conservação				17.444,90	
3.3.90.39.99	outros serviços de terceiros – pessoa jurídica				50.428,07	
3.3.90.39.64	Telefonia Fixa e Móvel (Que Não Integrem Pacote de Comunicação De Dados)				395,45	
3.3.90.40.00	Serviços de Tecnologia da Informação e Comunicação (TIC) – Pessoa Jurídica				4.138,57	
3.3.90.40.01	Locação de Equipamentos e Softwares				4.138,57	
3.3.90.47.00	Obrigações Tributárias e Contributivas				65,21	
3.3.90.47.12	contribuição para o PIS/PASEP				65,21	
4.4.90.00.00	Aplicações Diretas	323.857,24	0,00	323.857,24	323.788,04	69,20
4.4.90.51.00	Obras e Instalações				323.788,04	
4.4.90.51.99	outras obras e instalações				323.788,04	
08002	DEPARTAMENTO DE OBRAS E SERVIÇOS URBANOS	1.499.425,25	0,00	1.499.425,25	1.431.030,39	68.394,86
08002.14	Direitos da Cidadania	0,00	0,00	0,00	0,00	0,00
08002.14.422	Direitos Individuais, Coletivos e Difusos	0,00	0,00	0,00	0,00	0,00
08002.14.422.01.000009	Construção de Cemitério Municipal	0,00	0,00	0,00	0,00	0,00
4.4.90.00.00	Aplicações Diretas	0,00	0,00	0,00	0,00	0,00
08002.15	Urbanismo	1.116.722,20	0,00	1.116.722,20	1.107.711,53	9.010,67
08002.15.451	Infra-Estrutura Urbana	747.722,20	0,00	747.722,20	740.658,16	7.064,04
08002.15.451.01.000003	Pavimentação de Ruas	747.722,20	0,00	747.722,20	740.658,16	7.064,04
3.3.90.00.00	Aplicações Diretas	5.250,00	0,00	5.250,00	453,00	4.797,00
3.3.90.39.00	Outros Serviços de Terceiros (Pessoa Jurídica)				453,00	
3.3.90.39.63	serviços gráficos e editoriais				453,00	
4.4.90.00.00	Aplicações Diretas	742.472,20	0,00	742.472,20	740.205,16	2.267,04
4.4.90.51.00	Obras e Instalações				740.205,16	

Município de SÃO BERNARDINO

Competência: 2022

Código	Títulos	Autorizada R\$			Despesa Realizada	Diferenças
		Créd. Orçam. e Suplemen.	Créd. Esp. e Extraord.	Total		
4.4.90.51.99	outras obras e instalações				740.205,16	
08002.15.452	Serviços Urbanos	369.000,00	0,00	369.000,00	367.053,37	1.946,63
08002.15.452.02.000038	Manutenção do Planejamento Urbano	369.000,00	0,00	369.000,00	367.053,37	1.946,63
3.1.90.00.00	Aplicações Diretas	134.000,00	0,00	134.000,00	133.427,94	572,06
3.1.90.11.00	Vencimentos e Vantagens Fixas (Pessoal Civil)				109.036,53	
3.1.90.11.01	vencimentos e salários				109.036,53	
3.1.90.13.00	Obrigações Patronais				24.391,41	
3.1.90.13.02	contribuições previdenciárias – INSS				24.391,41	
3.3.90.00.00	Aplicações Diretas	233.810,10	0,00	233.810,10	232.435,53	1.374,57
3.3.90.14.00	Diárias Civil				805,00	
3.3.90.14.14	diárias no país – civil				805,00	
3.3.90.30.00	Material de Consumo				66.159,44	
3.3.90.30.01	combustíveis e lubrificantes automotivos				1.029,71	
3.3.90.30.16	material de expediente				79,90	
3.3.90.30.21	material de copa e cozinha				69,50	
3.3.90.30.22	material de limpeza e produção de higienização				245,70	
3.3.90.30.25	material para manutenção de bens móveis				528,00	
3.3.90.30.26	material elétrico e eletrônico				8.608,50	
3.3.90.30.31	sementes, mudas de plantas e insumos				8.277,10	
3.3.90.30.39	material para manutenção de veículos				3.489,02	
3.3.90.30.42	ferramentas				3.369,80	
3.3.90.30.44	material de sinalização visual e afins				480,00	
3.3.90.30.51	materiais para conservação e manutenção de bens de uso comum do povo				38.412,21	
3.3.90.30.99	outros materiais de consumo				1.570,00	
3.3.90.36.00	Outros Serviços de Terceiros (Pessoa Física)				7.000,00	
3.3.90.36.06	serviços técnicos profissionais				7.000,00	
3.3.90.39.00	Outros Serviços de Terceiros (Pessoa Jurídica)				156.671,13	

Município de SÃO BERNARDINO

Competência: 2022

Código	Títulos	Autorizada R\$			Despesa Realizada	Diferenças
		Créd. Orçam. e Suplemen.	Créd. Esp. e Extraord.	Total		
3.3.90.39.05	serviços técnicos profissionais				19.800,00	
3.3.90.39.16	manutenção e conservação de bens imóveis				1.440,00	
3.3.90.39.19	manutenção e conservação de veículos				1.160,00	
3.3.90.39.21	manutenção e conservação de estradas e vias				520,00	
3.3.90.39.28	coleta de lixo e demais resíduos				121.288,77	
3.3.90.39.43	serviços de energia elétrica				7.214,10	
3.3.90.39.99	outros serviços de terceiros – pessoa jurídica				5.248,26	
3.3.90.47.00	Obrigações Tributárias e Contributivas				1.799,96	
3.3.90.47.18	contribuição previdenciária sobre serviços de terceiros - PF				1.799,96	
4.4.90.00.00	Aplicações Diretas	1.189,90	0,00	1.189,90	1.189,90	0,00
4.4.90.52.00	Equipamentos e Material Permanente				1.189,90	
4.4.90.52.38	máquinas, ferramentas e utensílios de oficina				1.189,90	
08002.17	Saneamento	0,00	0,00	0,00	0,00	0,00
08002.17.609	Defesa Agropecuária	0,00	0,00	0,00	0,00	0,00
08002.17.609.01.000008	Construção de Abatedouro Municipal	0,00	0,00	0,00	0,00	0,00
4.4.90.00.00	Aplicações Diretas	0,00	0,00	0,00	0,00	0,00
08002.22	Indústria	52.500,00	0,00	52.500,00	0,00	52.500,00
08002.22.661	Promoção Industrial	52.500,00	0,00	52.500,00	0,00	52.500,00
08002.22.661.01.000006	Ampliação de Área Industrial	52.500,00	0,00	52.500,00	0,00	52.500,00
4.4.90.00.00	Aplicações Diretas	52.500,00	0,00	52.500,00	0,00	52.500,00
08002.25	Energia	324.703,05	0,00	324.703,05	321.950,05	2.753,00
08002.25.752	Energia Elétrica	324.703,05	0,00	324.703,05	321.950,05	2.753,00
08002.25.752.02.000033	Manutenção da Rede de Energia Elétrica e Iluminação Pública	324.703,05	0,00	324.703,05	321.950,05	2.753,00
3.3.90.00.00	Aplicações Diretas	102.443,05	0,00	102.443,05	99.690,05	2.753,00
3.3.90.30.00	Material de Consumo				36.184,51	
3.3.90.30.26	material elétrico e eletrônico				29.848,89	
3.3.90.30.51	materiais para conservação e manutenção de bens de uso comum do povo				4.610,62	



Município de SÃO BERNARDINO

Competência: 2022

Código	Títulos	Autorizada R\$			Despesa Realizada	Diferenças
		Créd. Orçam. e Suplemen.	Créd. Esp. e Extraord.	Total		
3.3.90.30.99	outros materiais de consumo				1.725,00	
3.3.90.39.00	Outros Serviços de Terceiros (Pessoa Jurídica)				63.505,54	
3.3.90.39.05	serviços técnicos profissionais				1.200,00	
3.3.90.39.16	manutenção e conservação de bens imóveis				1.318,99	
3.3.90.39.21	manutenção e conservação de estradas e vias				7.190,00	
3.3.90.39.43	serviços de energia elétrica				50.497,14	
3.3.90.39.99	outros serviços de terceiros – pessoa jurídica				3.299,41	
4.4.90.00.00	Aplicações Diretas	222.260,00	0,00	222.260,00	222.260,00	0,00
4.4.90.51.00	Obras e Instalações				222.260,00	
4.4.90.51.99	outras obras e instalações				222.260,00	
08002.26	Transporte	5.500,00	0,00	5.500,00	1.368,81	4.131,19
08002.26.782	Transporte Rodoviário	5.500,00	0,00	5.500,00	1.368,81	4.131,19
08002.26.782.02.000034	Manutenção do Terminal Rodoviário de Passageiros	5.500,00	0,00	5.500,00	1.368,81	4.131,19
3.3.90.00.00	Aplicações Diretas	5.500,00	0,00	5.500,00	1.368,81	4.131,19
3.3.90.39.00	Outros Serviços de Terceiros (Pessoa Jurídica)				1.368,81	
3.3.90.39.43	serviços de energia elétrica				942,90	
3.3.90.39.44	serviços de água e esgoto				425,91	
4.4.90.00.00	Aplicações Diretas	0,00	0,00	0,00	0,00	0,00
08003	FMSB - FUNDO MUNIC. DE SANEAMENTO BASICO	3.465,00	0,00	3.465,00	0,00	3.465,00
08003.17	Saneamento	3.465,00	0,00	3.465,00	0,00	3.465,00
08003.17.512	Saneamento Básico Urbano	3.465,00	0,00	3.465,00	0,00	3.465,00
08003.17.512.02.000041	Manutenção do FMSB - Fundo Munic. de Saneamento Básico	3.465,00	0,00	3.465,00	0,00	3.465,00
3.3.90.00.00	Aplicações Diretas	315,00	0,00	315,00	0,00	315,00
4.4.90.00.00	Aplicações Diretas	3.150,00	0,00	3.150,00	0,00	3.150,00
09001	ENCARGOS GERAIS DO MUNICIPIO	497.750,00	0,00	497.750,00	447.140,72	50.609,28
09001.28	Encargos Especiais	497.750,00	0,00	497.750,00	447.140,72	50.609,28
09001.28.122	Administração Geral	45.000,00	0,00	45.000,00	0,00	45.000,00

Município de SÃO BERNARDINO

Competência: 2022

Código	Títulos	Autorizada R\$			Despesa Realizada	Diferenças
		Créd. Orçam. e Suplemen.	Créd. Esp. e Extraord.	Total		
09001.28.122.02.000040	Pagamentos a Inativos	45.000,00	0,00	45.000,00	0,00	45.000,00
3.1.90.00.00	Aplicações Diretas	45.000,00	0,00	45.000,00	0,00	45.000,00
09001.28.843	Serviço da Dívida Interna	190.000,00	0,00	190.000,00	184.688,53	5.311,47
09001.28.843.09.000001	Precatórios, Acordos e Setenças Judiciais	190.000,00	0,00	190.000,00	184.688,53	5.311,47
3.1.90.00.00	Aplicações Diretas	170.000,00	0,00	170.000,00	166.135,61	3.864,39
3.1.90.91.00	Sentenças Judiciais				166.135,61	
3.1.90.91.01	precatórios - ativo civil / sentenças judiciais transitadas em julgado				166.135,61	
3.3.90.00.00	Aplicações Diretas	20.000,00	0,00	20.000,00	18.552,92	1.447,08
3.3.90.91.00	Sentenças Judiciais				1.939,36	
3.3.90.91.15	sentenças judiciais de pequeno valor				1.939,36	
3.3.90.92.00	Despesas de Exercícios Anteriores				16.613,56	
3.3.90.92.91	sentenças judiciais				16.613,56	
09001.28.846	Outros Encargos Especiais	262.750,00	0,00	262.750,00	262.452,19	297,81
09001.28.846.02.000042	Contribuição ao Pasep	262.750,00	0,00	262.750,00	262.452,19	297,81
3.3.90.00.00	Aplicações Diretas	262.750,00	0,00	262.750,00	262.452,19	297,81
3.3.90.47.00	Obrigações Tributárias e Contributivas				262.452,19	
3.3.90.47.12	contribuição para o PIS/PASEP				262.452,19	
10001	DEPARTAMENTO DE ESPORTES	4.923.836,34	0,00	4.923.836,34	485.413,91	4.438.422,43
10001.27	Desporto e Lazer	4.923.836,34	0,00	4.923.836,34	485.413,91	4.438.422,43
10001.27.812	Desporto Comunitário	4.923.836,34	0,00	4.923.836,34	485.413,91	4.438.422,43
10001.27.812.02.000009	Manutenção do Setor de Esportes	230.000,00	0,00	230.000,00	209.266,08	20.733,92
3.1.90.00.00	Aplicações Diretas	138.000,00	0,00	138.000,00	137.707,67	292,33
3.1.90.11.00	Vencimentos e Vantagens Fixas (Pessoal Civil)				110.257,63	
3.1.90.11.01	vencimentos e salários				110.257,63	
3.1.90.13.00	Obrigações Patronais				23.325,42	
3.1.90.13.02	contribuições previdenciárias – INSS				23.325,42	
3.1.90.94.00	Indenizações e Restituições Trabalhistas				4.124,62	

Município de SÃO BERNARDINO

Competência: 2022

Código	Títulos	Autorizada R\$			Despesa Realizada	Diferenças
		Créd. Orçam. e Suplemen.	Créd. Esp. e Extraord.	Total		
3.1.90.94.07	indenização por demissão de servidor ou empregado				4.124,62	
3.3.90.00.00	Aplicações Diretas	92.000,00	0,00	92.000,00	71.558,41	20.441,59
3.3.90.30.00	Material de Consumo				16.200,83	
3.3.90.30.01	combustíveis e lubrificantes automotivos				756,29	
3.3.90.30.07	gêneros de alimentação				504,00	
3.3.90.30.14	material educativo e esportivo				5.336,00	
3.3.90.30.23	uniformes, tecidos e aviamentos				480,00	
3.3.90.30.24	material para manutenção de bens imóveis				3.709,50	
3.3.90.30.26	material elétrico e eletrônico				1.168,12	
3.3.90.30.39	material para manutenção de veículos				388,00	
3.3.90.30.50	bandeiras, flâmulas e insígnias				360,00	
3.3.90.30.99	outros materiais de consumo				3.498,92	
3.3.90.31.00	Premiações Culturais, Artísticas, Científicas, Desportivas e Outras				10.783,60	
3.3.90.31.04	premiações desportivas				10.783,60	
3.3.90.39.00	Outros Serviços de Terceiros (Pessoa Jurídica)				43.091,00	
3.3.90.39.08	manutenção de software				260,00	
3.3.90.39.12	locação de máquinas e equipamentos				1.800,00	
3.3.90.39.16	manutenção e conservação de bens imóveis				1.578,00	
3.3.90.39.17	manutenção e conservação de máquinas e equipamentos				100,00	
3.3.90.39.19	manutenção e conservação de veículos				705,00	
3.3.90.39.20	manutenção e conservação de bens móveis de outras naturezas				570,00	
3.3.90.39.59	serviços de áudio, vídeo e foto				1.500,00	
3.3.90.39.99	outros serviços de terceiros – pessoa jurídica				36.578,00	
3.3.90.40.00	Serviços de Tecnologia da Informação e Comunicação (TIC) – Pessoa Jurídica				1.482,98	
3.3.90.40.01	Locação de Equipamentos e Softwares				1.482,98	
10001.27.812.02.000010	Manutenção de Praças/Quadra de Esportes	4.693.836,34	0,00	4.693.836,34	276.147,83	4.417.688,51
3.3.90.00.00	Aplicações Diretas	41.526,97	0,00	41.526,97	33.498,90	8.028,07

Município de SÃO BERNARDINO

Competência: 2022

Código	Títulos	Autorizada R\$			Despesa Realizada	Diferenças
		Créd. Orçam. e Suplemen.	Créd. Esp. e Extraord.	Total		
3.3.90.30.00	Material de Consumo				6.914,85	
3.3.90.30.24	material para manutenção de bens imóveis				6.037,50	
3.3.90.30.26	material elétrico e eletrônico				877,35	
3.3.90.36.00	Outros Serviços de Terceiros (Pessoa Física)				3.500,00	
3.3.90.36.06	serviços técnicos profissionais				3.500,00	
3.3.90.39.00	Outros Serviços de Terceiros (Pessoa Jurídica)				23.084,05	
3.3.90.39.16	manutenção e conservação de bens imóveis				3.846,40	
3.3.90.39.43	serviços de energia elétrica				13.527,24	
3.3.90.39.44	serviços de água e esgoto				3.766,41	
3.3.90.39.63	serviços gráficos e editoriais				159,00	
3.3.90.39.99	outros serviços de terceiros – pessoa jurídica				1.785,00	
4.4.90.00.00	Aplicações Diretas	4.652.309,37	0,00	4.652.309,37	242.648,93	4.409.660,44
4.4.90.51.00	Obras e Instalações				233.138,93	
4.4.90.51.07	reforma				110.162,53	
4.4.90.51.99	outras obras e instalações				122.976,40	
4.4.90.52.00	Equipamentos e Material Permanente				9.510,00	
4.4.90.52.10	aparelhos e equipamentos para esportes e diversões				9.510,00	
4.4.90.52.42	mobiliário em geral				0,00	
4.4.90.52.99	outros equipamentos e material permanente				0,00	
11001	DEPARTAMENTO DE CULTURA	860.200,01	1.157.523,78	2.017.723,79	857.509,23	1.160.214,56
11001.13	Cultura	860.200,01	1.157.523,78	2.017.723,79	857.509,23	1.160.214,56
11001.13.392	Difusão Cultural	860.200,01	1.157.523,78	2.017.723,79	857.509,23	1.160.214,56
11001.13.392.02.000011	Manutenção da Cultura em Geral	694.650,01	0,00	694.650,01	668.185,96	26.464,05
3.1.90.00.00	Aplicações Diretas	101.000,00	0,00	101.000,00	96.362,71	4.637,29
3.1.90.11.00	Vencimentos e Vantagens Fixas (Pessoal Civil)				76.658,62	
3.1.90.11.01	vencimentos e salários				76.658,62	
3.1.90.13.00	Obrigações Patronais				15.896,86	

Município de SÃO BERNARDINO

Competência: 2022

Código	Títulos	Autorizada R\$			Despesa Realizada	Diferenças
		Créd. Orçam. e Suplemen.	Créd. Esp. e Extraord.	Total		
3.1.90.13.02	contribuições previdenciárias – INSS				15.896,86	
3.1.90.94.00	Indenizações e Restituições Trabalhistas				3.807,23	
3.1.90.94.07	indenização por demissão de servidor ou empregado				3.807,23	
3.3.90.00.00	Aplicações Diretas	268.401,09	0,00	268.401,09	246.574,33	21.826,76
3.3.90.14.00	Diárias Civil				805,00	
3.3.90.14.14	diárias no país – civil				805,00	
3.3.90.30.00	Material de Consumo				93.331,75	
3.3.90.30.01	combustíveis e lubrificantes automotivos				260,00	
3.3.90.30.07	gêneros de alimentação				5.490,75	
3.3.90.30.14	material educativo e esportivo				60,00	
3.3.90.30.15	material para festividades e homenagens				79.329,48	
3.3.90.30.16	material de expediente				621,81	
3.3.90.30.21	material de copa e cozinha				76,00	
3.3.90.30.22	material de limpeza e produção de higienização				150,00	
3.3.90.30.24	material para manutenção de bens imóveis				1.553,20	
3.3.90.30.26	material elétrico e eletrônico				168,20	
3.3.90.30.39	material para manutenção de veículos				3.110,00	
3.3.90.30.44	material de sinalização visual e afins				795,00	
3.3.90.30.50	bandeiras, flâmulas e insígnias				360,00	
3.3.90.30.99	outros materiais de consumo				1.357,31	
3.3.90.31.00	Premiações Culturais, Artísticas, Científicas, Desportivas e Outras				3.000,00	
3.3.90.31.01	premiações culturais				3.000,00	
3.3.90.32.00	Material, Bens ou Serviço para Distribuição Gratuita				26.008,00	
3.3.90.32.03	gêneros alimentícios				2.988,00	
3.3.90.32.99	outros materiais de distribuição gratuita				23.020,00	
3.3.90.36.00	Outros Serviços de Terceiros (Pessoa Física)				9.000,00	
3.3.90.36.99	outros serviços de terceiros – pessoa física				9.000,00	

Município de SÃO BERNARDINO

Competência: 2022

Código	Títulos	Autorizada R\$			Despesa Realizada	Diferenças
		Créd. Orçam. e Suplemen.	Créd. Esp. e Extraord.	Total		
3.3.90.39.00	Outros Serviços de Terceiros (Pessoa Jurídica)				112.093,63	
3.3.90.39.16	manutenção e conservação de bens imóveis				2.168,30	
3.3.90.39.19	manutenção e conservação de veículos				360,00	
3.3.90.39.20	manutenção e conservação de bens móveis de outras naturezas				240,00	
3.3.90.39.23	festividades e homenagens				105.471,77	
3.3.90.39.63	serviços gráficos e editoriais				45,00	
3.3.90.39.81	serviços bancários				11,00	
3.3.90.39.99	outros serviços de terceiros – pessoa jurídica				3.797,56	
3.3.90.47.00	Obrigações Tributárias e Contributivas				1.800,04	
3.3.90.47.18	contribuição previdenciária sobre serviços de terceiros - PF				1.800,04	
3.3.90.93.00	Indenizações e Restituições				535,91	
3.3.90.93.99	diversas indenizações e restituições				535,91	
4.4.90.00.00	Aplicações Diretas	325.248,92	0,00	325.248,92	325.248,92	0,00
4.4.90.51.00	Obras e Instalações				312.300,00	
4.4.90.51.99	outras obras e instalações				312.300,00	
4.4.90.52.00	Equipamentos e Material Permanente				12.948,92	
4.4.90.52.06	aparelhos e equipamentos de comunicação				1.849,00	
4.4.90.52.12	aparelhos e utensílios domésticos				1.656,71	
4.4.90.52.26	instrumentos musicais e artísticos				3.635,32	
4.4.90.52.33	equipamentos para áudio, vídeo e foto				5.807,89	
11001.13.392.02.000035	Manutencao do Centro de Eventos	32.250,00	1.157.523,78	1.189.773,78	63.404,45	1.126.369,33
3.3.90.00.00	Aplicações Diretas	32.250,00	0,00	32.250,00	29.308,08	2.941,92
3.3.90.30.00	Material de Consumo				18.210,55	
3.3.90.30.24	material para manutenção de bens imóveis				3.372,20	
3.3.90.30.25	material para manutenção de bens móveis				1.007,50	
3.3.90.30.26	material elétrico e eletrônico				13.830,85	
3.3.90.39.00	Outros Serviços de Terceiros (Pessoa Jurídica)				11.097,53	

Município de SÃO BERNARDINO

Competência: 2022

Código	Títulos	Autorizada R\$			Despesa Realizada	Diferenças
		Créd. Orçam. e Suplemen.	Créd. Esp. e Extraord.	Total		
3.3.90.39.16	manutenção e conservação de bens imóveis				7.300,00	
3.3.90.39.43	serviços de energia elétrica				3.185,14	
3.3.90.39.63	serviços gráficos e editoriais				78,30	
3.3.90.39.99	outros serviços de terceiros – pessoa jurídica				534,09	
4.4.90.00.00	Aplicações Diretas	0,00	1.157.523,78	1.157.523,78	34.096,37	1.123.427,41
4.4.90.51.00	Obras e Instalações				34.096,37	
4.4.90.51.99	outras obras e instalações				34.096,37	
11001.13.392.02.000044	Festividades Municipais	133.300,00	0,00	133.300,00	125.918,82	7.381,18
3.3.90.00.00	Aplicações Diretas	133.300,00	0,00	133.300,00	125.918,82	7.381,18
3.3.90.30.00	Material de Consumo				47.204,20	
3.3.90.30.15	material para festividades e homenagens				46.954,20	
3.3.90.30.99	outros materiais de consumo				250,00	
3.3.90.32.00	Material, Bens ou Serviço para Distribuição Gratuita				850,00	
3.3.90.32.99	outros materiais de distribuição gratuita				850,00	
3.3.90.39.00	Outros Serviços de Terceiros (Pessoa Jurídica)				77.864,62	
3.3.90.39.23	festividades e homenagens				73.487,69	
3.3.90.39.99	outros serviços de terceiros – pessoa jurídica				4.376,93	
11001.13.695	Turismo	0,00	0,00	0,00	0,00	0,00
11001.13.695.02.000059	Manutenção do Turismo	0,00	0,00	0,00	0,00	0,00
3.3.90.00.00	Aplicações Diretas	0,00	0,00	0,00	0,00	0,00
4.4.90.00.00	Aplicações Diretas	0,00	0,00	0,00	0,00	0,00
99099	RESERVA DE CONTINGENCIA	90.000,00	0,00	90.000,00	0,00	90.000,00
99099.99	Reserva Contingência	90.000,00	0,00	90.000,00	0,00	90.000,00
99099.99.999	Reserva Contingência	90.000,00	0,00	90.000,00	0,00	90.000,00
99099.99.999.02.000043	Reserva de Contingência	90.000,00	0,00	90.000,00	0,00	90.000,00
9.9.99.00.00	A Definir (ou Res.Contingência)	90.000,00	0,00	90.000,00	0,00	90.000,00
<b>Total da Unidade Gestora</b>		<b>28.575.264,66</b>	<b>1.157.523,78</b>	<b>29.732.788,44</b>	<b>21.550.248,11</b>	<b>8.182.540,33</b>

Município de SÃO BERNARDINO

Competência: 2022

Unidade Gestora: Fundo Municipal de Saúde de São Bernardino

Código	Títulos	Autorizada R\$			Despesa Realizada	Diferenças
		Créd. Orçam. e Suplemen.	Créd. Esp. e Extraord.	Total		
05001	FUNDO MUNICIPAL DE SAUDE	6.181.184,33	250.000,00	6.431.184,33	5.796.222,07	634.962,26
05001.10	Saúde	6.181.184,33	250.000,00	6.431.184,33	5.796.222,07	634.962,26
05001.10.301	Atenção Básica	4.523.391,22	250.000,00	4.773.391,22	4.357.212,08	416.179,14
05001.10.301.02.000050	Manutenção do Bloco da Atenção Básica	4.469.640,84	250.000,00	4.719.640,84	4.308.698,64	410.942,20
3.1.71.00.00	Transferência a Consórcios Público	0,00	150.000,00	150.000,00	150.000,00	0,00
3.1.71.70.00	Rateio pela Participação em Consórcio Público				150.000,00	
3.1.71.70.01	Participação em Consórcio Público				150.000,00	
3.1.90.00.00	Aplicações Diretas	2.381.609,61	0,00	2.381.609,61	2.163.381,54	218.228,07
3.1.90.11.00	Vencimentos e Vantagens Fixas (Pessoal Civil)				1.724.482,33	
3.1.90.11.01	vencimentos e salários				1.724.482,33	
3.1.90.13.00	Obrigações Patronais				385.825,25	
3.1.90.13.01	FGTS				16.013,70	
3.1.90.13.02	contribuições previdenciárias – INSS				369.811,55	
3.1.90.34.00	Outras Despesas de Pessoal Decorrentes de Contratos de Terceirização				37.695,68	
3.1.90.34.01	substituição de mão-de-obra (LRF, art. 18, §1º)				37.695,68	
3.1.90.94.00	Indenizações e Restituições Trabalhistas				15.378,28	
3.1.90.94.07	indenização por demissão de servidor ou empregado				15.378,28	
3.3.71.00.00	Transferência a Consórcios Público	0,00	100.000,00	100.000,00	65.620,96	34.379,04
3.3.71.70.00	Rateio pela Participação em Consórcio Público				65.620,96	
3.3.71.70.01	Participação em Consórcio Público				65.620,96	
3.3.90.00.00	Aplicações Diretas	1.513.536,67	0,00	1.513.536,67	1.359.203,33	154.333,34
3.3.90.14.00	Diárias Civil				19.800,00	
3.3.90.14.14	diárias no país – civil				19.800,00	
3.3.90.30.00	Material de Consumo				379.417,33	
3.3.90.30.01	combustíveis e lubrificantes automotivos				191.539,94	
3.3.90.30.04	gás engarrafado				517,00	



Município de SÃO BERNARDINO

Competência: 2022

Código	Títulos	Autorizada R\$			Despesa Realizada	Diferenças
		Créd. Orçam. e Suplemen.	Créd. Esp. e Extraord.	Total		
3.3.90.30.07	gêneros de alimentação				4.064,41	
3.3.90.30.10	material odontológico				13.476,61	
3.3.90.30.16	material de expediente				6.062,21	
3.3.90.30.17	material de processamento de dados				4.829,00	
3.3.90.30.19	material de acondicionamento e embalagem				1.897,28	
3.3.90.30.21	material de copa e cozinha				2.441,15	
3.3.90.30.22	material de limpeza e produção de higienização				21.027,59	
3.3.90.30.23	uniformes, tecidos e aviamentos				1.371,50	
3.3.90.30.24	material para manutenção de bens imóveis				8.190,57	
3.3.90.30.25	material para manutenção de bens móveis				13.534,29	
3.3.90.30.26	material elétrico e eletrônico				6.452,53	
3.3.90.30.28	material de proteção e segurança				6.025,12	
3.3.90.30.30	material para comunicações				110,00	
3.3.90.30.31	sementes, mudas de plantas e insumos				398,00	
3.3.90.30.35	material laboratorial				1.900,00	
3.3.90.30.36	material hospitalar				19.010,62	
3.3.90.30.39	material para manutenção de veículos				67.599,74	
3.3.90.30.43	material para reabilitação profissional				3.918,02	
3.3.90.30.44	material de sinalização visual e afins				660,00	
3.3.90.30.99	outros materiais de consumo				4.391,75	
3.3.90.32.00	Material, Bens ou Serviço para Distribuição Gratuita				103.389,23	
3.3.90.32.02	medicamentos				62.624,39	
3.3.90.32.03	gêneros alimentícios				22.539,76	
3.3.90.32.99	outros materiais de distribuição gratuita				18.225,08	
3.3.90.33.00	Passagens e Despesas com Locomoção				16.302,18	
3.3.90.33.01	passagens para o país				16.302,18	
3.3.90.36.00	Outros Serviços de Terceiros (Pessoa Física)				2.195,00	

Município de SÃO BERNARDINO

Competência: 2022

Código	Títulos	Autorizada R\$			Despesa Realizada	Diferenças
		Créd. Orçam. e Suplemen.	Créd. Esp. e Extraord.	Total		
3.3.90.36.30	serviços médicos e odontológicos				995,00	
3.3.90.36.99	outros serviços de terceiros – pessoa física				1.200,00	
3.3.90.39.00	Outros Serviços de Terceiros (Pessoa Jurídica)				750.016,97	
3.3.90.39.15	limpeza de veículos				9.413,15	
3.3.90.39.16	manutenção e conservação de bens imóveis				7.777,10	
3.3.90.39.17	manutenção e conservação de máquinas e equipamentos				2.657,00	
3.3.90.39.19	manutenção e conservação de veículos				21.684,60	
3.3.90.39.20	manutenção e conservação de bens móveis de outras naturezas				5.129,00	
3.3.90.39.25	serviços de instalação de máquinas, equipamentos e afins				100,00	
3.3.90.39.28	coleta de lixo e demais resíduos				26.670,69	
3.3.90.39.41	fornecimento de alimentação				30.358,78	
3.3.90.39.43	serviços de energia elétrica				30.939,84	
3.3.90.39.44	serviços de água e esgoto				6.887,30	
3.3.90.39.48	serviços de seleção e treinamento				34.760,00	
3.3.90.39.50	serviços médico-hospitalar, odontológico e laboratorial				513.538,42	
3.3.90.39.59	serviços de áudio, vídeo e foto				240,00	
3.3.90.39.63	serviços gráficos e editoriais				9.074,00	
3.3.90.39.69	seguros em geral				23.082,63	
3.3.90.39.75	multas e infrações de trânsito				2.071,76	
3.3.90.39.77	vigilância ostensiva/monitorada				1.800,00	
3.3.90.39.80	hospedagens				4.025,00	
3.3.90.39.81	serviços bancários				2.164,80	
3.3.90.39.90	serviços de publicidade legal				370,39	
3.3.90.39.99	outros serviços de terceiros – pessoa jurídica				11.652,29	
3.3.90.39.64	Telefonia Fixa e Móvel (Que Não Integrem Pacote de Comunicação De Dados)				5.620,22	
3.3.90.40.00	Serviços de Tecnologia da Informação e Comunicação (TIC) – Pessoa Jurídica				46.667,22	
3.3.90.40.01	Locação de Equipamentos e Softwares				35.699,22	

Município de SÃO BERNARDINO

Competência: 2022

Código	Títulos	Autorizada R\$			Despesa Realizada	Diferenças
		Créd. Orçam. e Suplemen.	Créd. Esp. e Extraord.	Total		
3.3.90.40.02	Desenvolvimento e Manutenção de Software				180,00	
3.3.90.40.03	Hospedagem de Sistemas				5.988,00	
3.3.90.40.09	Manutenção e Conservação de Equipamentos de Tic				4.800,00	
3.3.90.46.00	Auxílio Alimentação				11.000,00	
3.3.90.46.01	auxilio-alimentação em pecúnia				11.000,00	
3.3.90.47.00	Obrigações Tributárias e Contributivas				322,97	
3.3.90.47.18	contribuição previdenciária sobre serviços de terceiros - PF				322,97	
3.3.90.48.00	Outros Auxílios Financeiros a Pessoas Físicas				17.655,00	
3.3.90.48.01	auxilio financeiro a pessoas físicas				17.655,00	
3.3.90.92.00	Despesas de Exercícios Anteriores				12.437,43	
3.3.90.92.32	material de distribuição gratuita				12.437,43	
4.4.90.00.00	Aplicações Diretas	574.494,56	0,00	574.494,56	570.492,81	4.001,75
4.4.90.52.00	Equipamentos e Material Permanente				570.492,81	
4.4.90.52.06	aparelhos e equipamentos de comunicação				998,00	
4.4.90.52.08	aparelhos, equipamentos, utensílios médico-odontológico, laboratorial e hospitalar				6.312,80	
4.4.90.52.12	aparelhos e utensílios domésticos				5.815,79	
4.4.90.52.30	máquinas e equipamentos energéticos				185,80	
4.4.90.52.34	máquinas, utensílios e equipamentos diversos				5.335,42	
4.4.90.52.35	equipamentos de processamento de dados				32.330,00	
4.4.90.52.36	máquinas, instalações e utensílios de escritório				1.700,00	
4.4.90.52.42	mobiliário em geral				1.215,00	
4.4.90.52.52	veículos de tração mecânica				516.600,00	
05001.10.301.02.000052	Manutenção do Bloco da Farmácia Básica	53.750,38	0,00	53.750,38	48.513,44	5.236,94
3.1.90.00.00	Aplicações Diretas	4.329,50	0,00	4.329,50	2.180,12	2.149,38
3.1.90.13.00	Obrigações Patronais				2.180,12	
3.1.90.13.02	contribuições previdenciárias – INSS				2.180,12	
3.3.90.00.00	Aplicações Diretas	49.420,88	0,00	49.420,88	46.333,32	3.087,56

Município de SÃO BERNARDINO

Competência: 2022

Código	Títulos	Autorizada R\$			Despesa Realizada	Diferenças
		Créd. Orçam. e Suplemen.	Créd. Esp. e Extraord.	Total		
3.3.90.30.00	Material de Consumo				45,00	
3.3.90.30.09	material farmacológico				45,00	
3.3.90.32.00	Material, Bens ou Serviço para Distribuição Gratuita				46.158,32	
3.3.90.32.02	medicamentos				46.158,32	
3.3.90.39.00	Outros Serviços de Terceiros (Pessoa Jurídica)				130,00	
3.3.90.39.99	outros serviços de terceiros – pessoa jurídica				130,00	
05001.10.302	Assistência Hospitalar e Ambulatorial	1.604.325,34	0,00	1.604.325,34	1.392.875,15	211.450,19
05001.10.302.02.000051	Manutenção do Blobo de Media e Alta Complexidade	1.604.325,34	0,00	1.604.325,34	1.392.875,15	211.450,19
3.1.71.00.00	Transferência a Consórcios Público	474.564,05	0,00	474.564,05	470.530,16	4.033,89
3.1.71.70.00	Rateio pela Participação em Consórcio Público				470.530,16	
3.1.71.70.01	Participação em Consórcio Público				470.530,16	
3.3.71.00.00	Transferência a Consórcios Público	685.029,15	0,00	685.029,15	685.029,15	0,00
3.3.71.70.00	Rateio pela Participação em Consórcio Público				685.029,15	
3.3.71.70.01	Participação em Consórcio Público				685.029,15	
3.3.90.00.00	Aplicações Diretas	148.441,58	0,00	148.441,58	9.356,00	139.085,58
3.3.90.30.00	Material de Consumo				2.156,00	
3.3.90.30.28	material de proteção e segurança				2.156,00	
3.3.90.39.00	Outros Serviços de Terceiros (Pessoa Jurídica)				7.200,00	
3.3.90.39.79	serviços de apoio administrativo, técnico e operacional				7.200,00	
3.3.93.00.00	Aplicação Direta Decorrente de Operação de Órgãos, Fundos e Entidades dos Orçam. Fiscal e da Segurid	288.412,66	0,00	288.412,66	223.189,74	65.222,92
3.3.93.30.00	Material de Consumo				2.400,00	
3.3.93.30.43	material para reabilitação profissional				2.400,00	
3.3.93.32.00	Material, Bens ou Serviço para Distribuição Gratuita				46.516,60	
3.3.93.32.02	medicamentos				46.516,60	
3.3.93.39.00	Outros Serviços de Terceiros (Pessoa Jurídica)				174.273,14	
3.3.93.39.50	serviços médico-hospitalar, odontológico e laboratorial				174.273,14	
4.4.71.00.00	Transferência a Consórcios Público	7.877,90	0,00	7.877,90	4.770,10	3.107,80

Município de SÃO BERNARDINO

Competência: 2022

Código	Títulos	Autorizada R\$			Despesa Realizada	Diferenças
		Créd. Orçam. e Suplemen.	Créd. Esp. e Extraord.	Total		
4.4.71.70.00	Rateio pela Participação em Consórcio Público				4.770,10	
4.4.71.70.01	Participação em Consórcio Público				4.770,10	
05001.10.304	Vigilância Sanitária	53.467,77	0,00	53.467,77	46.134,84	7.332,93
05001.10.304.02.000053	Manutenção do Bloco da Vigilância Sanitária	53.467,77	0,00	53.467,77	46.134,84	7.332,93
3.1.90.00.00	Aplicações Diretas	44.257,74	0,00	44.257,74	39.254,31	5.003,43
3.1.90.11.00	Vencimentos e Vantagens Fixas (Pessoal Civil)				30.392,90	
3.1.90.11.01	vencimentos e salários				30.392,90	
3.1.90.13.00	Obrigações Patronais				8.861,41	
3.1.90.13.01	FGTS				2.431,42	
3.1.90.13.02	contribuições previdenciárias – INSS				6.429,99	
3.3.90.00.00	Aplicações Diretas	8.232,83	0,00	8.232,83	6.880,53	1.352,30
3.3.90.30.00	Material de Consumo				5.191,03	
3.3.90.30.01	combustíveis e lubrificantes automotivos				2.877,43	
3.3.90.30.17	material de processamento de dados				0,00	
3.3.90.30.22	material de limpeza e produção de higienização				700,80	
3.3.90.30.35	material laboratorial				25,00	
3.3.90.30.39	material para manutenção de veículos				1.408,00	
3.3.90.30.99	outros materiais de consumo				179,80	
3.3.90.39.00	Outros Serviços de Terceiros (Pessoa Jurídica)				1.689,50	
3.3.90.39.17	manutenção e conservação de máquinas e equipamentos				612,00	
3.3.90.39.19	manutenção e conservação de veículos				140,00	
3.3.90.39.59	serviços de áudio, vídeo e foto				30,00	
3.3.90.39.99	outros serviços de terceiros – pessoa jurídica				907,50	
4.4.90.00.00	Aplicações Diretas	977,20	0,00	977,20	0,00	977,20
	Total da Unidade Gestora	6.181.184,33	250.000,00	6.431.184,33	5.796.222,07	634.962,26

Município de SÃO BERNARDINO

Competência: 2022

Código	Títulos	Autorizada R\$			Despesa Realizada	Diferenças
		Créd. Orçam. e Suplemen.	Créd. Esp. e Extraord.	Total		
01001	CAMARA DE VEREADORES	840.000,00	0,00	840.000,00	773.629,67	66.370,33
01001.01	Legislativa	840.000,00	0,00	840.000,00	773.629,67	66.370,33
01001.01.031	Ação Legislativa	840.000,00	0,00	840.000,00	773.629,67	66.370,33
01001.01.031.02.000001	Manutenção da Câmara Municipal de Vereadores	800.000,00	0,00	800.000,00	773.629,67	26.370,33
3.1.90.00.00	Aplicações Diretas	523.000,00	0,00	523.000,00	530.481,36	-7.481,36
3.1.90.11.00	Vencimentos e Vantagens Fixas (Pessoal Civil)				433.450,22	
3.1.90.11.01	vencimentos e salários				415.404,80	
3.1.90.11.43	13º salário				14.341,17	
3.1.90.11.45	férias - abono constitucional				3.704,25	
3.1.90.13.00	Obrigações Patronais				97.031,14	
3.1.90.13.02	contribuições previdenciárias – INSS				97.031,14	
3.3.50.00.00	Transferências a Instituições Privadas sem Fins Lucrativos	12.000,00	0,00	12.000,00	0,00	12.000,00
3.3.90.00.00	Aplicações Diretas	240.000,00	0,00	240.000,00	238.749,31	1.250,69
3.3.90.14.00	Diárias Civil				66.150,06	
3.3.90.14.14	diárias no país – civil				66.150,06	
3.3.90.30.00	Material de Consumo				38.316,52	
3.3.90.30.01	combustíveis e lubrificantes automotivos				945,68	
3.3.90.30.15	material para festividades e homenagens				2.275,00	
3.3.90.30.16	material de expediente				3.031,20	
3.3.90.30.21	material de copa e cozinha				1.213,57	
3.3.90.30.22	material de limpeza e produção de higienização				17.521,71	
3.3.90.30.23	uniformes, tecidos e aviamentos				1.410,00	
3.3.90.30.24	material para manutenção de bens imóveis				4.175,60	
3.3.90.30.25	material para manutenção de bens móveis				2.497,80	
3.3.90.30.31	sementes, mudas de plantas e insumos				671,00	
3.3.90.30.50	bandeiras, flâmulas e insígnias				500,00	
3.3.90.30.99	outros materiais de consumo				4.074,96	

Município de SÃO BERNARDINO

Competência: 2022

Código	Títulos	Autorizada R\$			Despesa Realizada	Diferenças
		Créd. Orçam. e Suplemen.	Créd. Esp. e Extraord.	Total		
3.3.90.33.00	Passagens e Despesas com Locomoção				45.842,74	
3.3.90.33.01	passagens para o país				42.342,74	
3.3.90.33.05	locação de veículo para locomoção - pessoa jurídica				3.500,00	
3.3.90.39.00	Outros Serviços de Terceiros (Pessoa Jurídica)				56.758,21	
3.3.90.39.08	manutenção de software				824,80	
3.3.90.39.16	manutenção e conservação de bens imóveis				8.630,40	
3.3.90.39.43	serviços de energia elétrica				983,78	
3.3.90.39.44	serviços de água e esgoto				432,65	
3.3.90.39.47	serviços de comunicação em geral				750,00	
3.3.90.39.48	serviços de seleção e treinamento				13.900,00	
3.3.90.39.59	serviços de áudio, vídeo e foto				3.470,00	
3.3.90.39.81	serviços bancários				52,38	
3.3.90.39.88	serviços de publicidade e propaganda				11.469,00	
3.3.90.39.99	outros serviços de terceiros – pessoa jurídica				15.580,00	
3.3.90.39.64	Telefonia Fixa e Móvel (Que Não Integrem Pacote de Comunicação De Dados)				665,20	
3.3.90.40.00	Serviços de Tecnologia da Informação e Comunicação (TIC) – Pessoa Jurídica				31.681,78	
3.3.90.40.01	Locação de Equipamentos e Softwares				28.237,64	
3.3.90.40.02	Desenvolvimento e Manutenção de Software				1.644,14	
3.3.90.40.99	Outros Serviços de Tecnologia da Informação e Comunicação				1.800,00	
4.4.90.00.00	Aplicações Diretas	25.000,00	0,00	25.000,00	4.399,00	20.601,00
4.4.90.52.00	Equipamentos e Material Permanente				4.399,00	
4.4.90.52.33	equipamentos para áudio, vídeo e foto				1.599,00	
4.4.90.52.42	mobiliário em geral				2.800,00	
01001.01.031.02.000007	Manutenção da Câmara de Vereadores Mirim	40.000,00	0,00	40.000,00	0,00	40.000,00
3.1.90.00.00	Aplicações Diretas	20.000,00	0,00	20.000,00	0,00	20.000,00
3.3.90.00.00	Aplicações Diretas	20.000,00	0,00	20.000,00	0,00	20.000,00
	Total da Unidade Gestora	840.000,00	0,00	840.000,00	773.629,67	66.370,33

## Comparativo da Despesa Autorizada com a Realizada - Anexo 11

Município de SÃO BERNARDINO

Competência: 2022

Código	Títulos	Autorizada R\$			Despesa Realizada	Diferenças
		Créd. Orçam. e Suplemen.	Créd. Esp. e Extraord.	Total		
	Total Geral	35.596.448,99	1.407.523,78	37.003.972,77	28.120.099,85	8.883.872,92



**BALANÇO ORÇAMENTÁRIO - ANEXO 12**  
**ORÇAMENTOS FISCAL E DA SEGURIDADE SOCIAL**

Município de SÃO BERNARDINO

Competência: 06/2022

	Previsão Inicial	Previsão Atualizada	Receitas Realizadas	Saldo
	(a)	(b)	(c)	(d)=(c-b)
<b>RECEITAS ORÇAMENTÁRIAS</b>	19.838.420,00	19.838.420,00	28.783.880,49	8.945.460,49
<b>Receitas Correntes (I)</b>	19.838.420,00	19.838.420,00	23.548.358,22	3.709.938,22
Impostos, Taxas e Contribuições de Melhorias	643.690,00	643.690,00	760.570,54	116.880,54
Receitas de Contribuições	50.000,00	50.000,00	50.252,84	252,84
Receita Patrimonial	71.730,00	71.730,00	607.262,49	535.532,49
Receita Agropecuária	0,00	0,00	0,00	0,00
Receita Industrial	0,00	0,00	0,00	0,00
Receita de Serviços	216.500,00	216.500,00	201.408,82	-15.091,18
Transferências Correntes	18.854.500,00	18.854.500,00	21.902.613,09	3.048.113,09
Outras Receitas Correntes	2.000,00	2.000,00	26.250,44	24.250,44
<b>Receitas de Capital (II)</b>	0,00	0,00	5.235.522,27	5.235.522,27
Operações de Crédito	0,00	0,00	0,00	0,00
Alienação de Bens	0,00	0,00	838.050,00	838.050,00
Amortização de Empréstimos	0,00	0,00	0,00	0,00
Transferências de Capital	0,00	0,00	4.397.472,27	4.397.472,27
Outras Receitas de Capital	0,00	0,00	0,00	0,00
<b>RECEITAS INTRA-ORÇAMENTÁRIAS (III)</b>	0,00	0,00	0,00	0,00
<b>SUBTOTAL DAS RECEITAS (IV) = (I + II + III)</b>	19.838.420,00	19.838.420,00	28.783.880,49	8.945.460,49
<b>Operações de Crédito / Refinanciamento (V)</b>	0,00	0,00	0,00	0,00
<b>Operações de Crédito Internas</b>	0,00	0,00	0,00	0,00
Mobiliária	0,00	0,00	0,00	0,00
Contratual	0,00	0,00	0,00	0,00
<b>Operações de Crédito Externas</b>	0,00	0,00	0,00	0,00
Mobiliária	0,00	0,00	0,00	0,00
Contratual	0,00	0,00	0,00	0,00
<b>SUBTOTAL COM REFINANCIAMENTO (VI = IV + V)</b>	19.838.420,00	19.838.420,00	28.783.880,49	8.945.460,49
<b>DÉFICIT (VII)</b>				
<b>TOTAL (VIII = VI + VII)</b>	19.838.420,00	19.838.420,00	28.783.880,49	8.945.460,49
<b>Saldos de Exercícios Anteriores</b>				
Recursos Arrecadados em Exercícios Anteriores	0,00	0,00	0,00	0,00
Superávit Financeiro		3.543.484,01		
Reabertura de créditos adicionais		0,00		



**BALANÇO ORÇAMENTÁRIO - ANEXO 12**  
**ORÇAMENTOS FISCAL E DA SEGURIDADE SOCIAL**

Município de SÃO BERNARDINO

Competência: 06/2022

	Dotação Inicial (e)	Dotação Atualizada (f)	Despesas Empenhadas (g)	Despesas Liquidadas (h)	Despesas Pagas (i)	Saldo da Dotação (j) = (f-g)
<b>DESPESAS ORÇAMENTÁRIAS</b>	19.748.420,00	36.913.972,77	28.120.099,85	25.923.628,40	25.910.329,27	8.793.872,92
<b>Despesas Correntes (IX)</b>	18.766.860,72	22.212.036,72	20.083.475,28	19.827.659,87	19.814.360,74	2.128.561,44
Pessoal e Encargos Sociais	9.587.653,00	11.204.214,53	10.525.830,66	10.525.830,66	10.525.830,66	678.383,87
Juros e Encargos da Dívida	0,00	0,00	0,00	0,00	0,00	0,00
Outras Despesas Correntes	9.179.207,72	11.007.822,19	9.557.644,62	9.301.829,21	9.288.530,08	1.450.177,57
<b>Despesas de Capital (X)</b>	981.559,28	14.701.936,05	8.036.624,57	6.095.968,53	6.095.968,53	6.665.311,48
Investimentos	981.559,28	14.701.936,05	8.036.624,57	6.095.968,53	6.095.968,53	6.665.311,48
Inversões Financeiras	0,00	0,00	0,00	0,00	0,00	0,00
Amortização da Dívida(*)	0,00	0,00	0,00	0,00	0,00	0,00
<b>Reserva de Contingência (XI)</b>	90.000,00	90.000,00				90.000,00
<b>DESPESAS INTRA-ORÇAMENTÁRIAS (XII)</b>	0,00	0,00	0,00	0,00	0,00	0,00
<b>SUBTOTAL DAS DESPESAS (XIII) = (IX + X + XI + XII)</b>	19.838.420,00	37.003.972,77	28.120.099,85	25.923.628,40	25.910.329,27	8.883.872,92
<b>Superávit (XIV)</b>			663.780,64			-663.780,64
<b>TOTAL (XV = XIII + XIV)</b>	19.838.420,00	37.003.972,77	28.783.880,49	25.923.628,40	25.910.329,27	8.220.092,28
Reserva do RPPS	0,00	0,00				0,00

(\*) Incluída a Amortização da Dívida/Refinanciamento

## AMORTIZAÇÃO DA DÍVIDA / REFINANCIAMENTO

Município de SÃO BERNARDINO

Competência: 06/2022

	Despesa Empenhada	Despesa Liquidada	Despesa Paga
Amortização da Dívida Interna	0,00	0,00	0,00
Dívida Mobiliária	0,00	0,00	0,00
Outras Dívidas	0,00	0,00	0,00
Amortização da Dívida Externa	0,00	0,00	0,00
Dívida Mobiliária	0,00	0,00	0,00
Outras Dívidas	0,00	0,00	0,00
<b>TOTAL</b>	<b>0,00</b>	<b>0,00</b>	<b>0,00</b>

Município de SÃO BERNARDINO

Competência: 06/2022

	Inscritos		Liquidados	Pagos	Cancelados	Saldo
	Em Exercícios Anteriores	Em 31 de Dezembro do Exercício Anterior				
	(a)	(b)	(c)	(d)	(e)	(f) = (a+b-d-e)
Despesas Correntes	52.250,00	248.191,83	172.798,83	172.798,83	80.930,00	46.713,00
Pessoal e Encargos Sociais	0,00	0,00	0,00	0,00	0,00	0,00
Juros e Encargos da Dívida	0,00	0,00	0,00	0,00	0,00	0,00
Outras Despesas Correntes	52.250,00	248.191,83	172.798,83	172.798,83	80.930,00	46.713,00
Despesas de Capital	0,00	2.903.594,72	2.578.694,06	2.578.694,06	322.829,90	2.070,76
Investimentos	0,00	2.903.594,72	2.578.694,06	2.578.694,06	322.829,90	2.070,76
Inversões Financeiras	0,00	0,00	0,00	0,00	0,00	0,00
Amortização da Dívida	0,00	0,00	0,00	0,00	0,00	0,00
<b>TOTAL</b>	<b>52.250,00</b>	<b>3.151.786,55</b>	<b>2.751.492,89</b>	<b>2.751.492,89</b>	<b>403.759,90</b>	<b>48.783,76</b>

## EXECUÇÃO DOS RESTOS A PAGAR PROCESSADOS

Município de SÃO BERNARDINO

Competência: 06/2022

	Inscritos		Pagos	Cancelados	Saldo
	Em Exercícios Anteriores	Em 31 de Dezembro do Exercício Anterior			
	(a)	(b)			
Despesas Correntes	5.500,00	6.921,41	6.921,41	0,00	5.500,00
Pessoal e Encargos Sociais	0,00	0,00	0,00	0,00	0,00
Juros e Encargos da Dívida	0,00	0,00	0,00	0,00	0,00
Outras Despesas Correntes	5.500,00	6.921,41	6.921,41	0,00	5.500,00
Despesas de Capital	0,00	0,00	0,00	0,00	0,00
Investimentos	0,00	0,00	0,00	0,00	0,00
Inversões Financeiras	0,00	0,00	0,00	0,00	0,00
Amortização da Dívida	0,00	0,00	0,00	0,00	0,00
<b>TOTAL</b>	<b>5.500,00</b>	<b>6.921,41</b>	<b>6.921,41</b>	<b>0,00</b>	<b>5.500,00</b>



## BALANÇO FINANCEIRO - ANEXO 13

Município de SÃO BERNARDINO

Competência: 06/2022

## INGRESSOS

	Exercício Atual	Exercício Anterior
<b>Receita Orçamentária (I)</b>	28.783.880,49	20.541.876,51
Ordinária	13.861.995,18	9.705.775,13
Vinculada	14.921.885,31	10.836.101,38
<b>Transferências Financeiras Recebidas (II)</b>	4.642.215,87	4.083.011,32
Transferências Recebidas para a Execução Orçamentária	4.642.215,87	4.083.011,32
Transferências Recebidas Independentes da Execução Orçamentária	0,00	0,00
Transferências Recebidas para Aporte de recursos para o RPPS	0,00	0,00
<b>Recebimentos Extraorçamentários (III)</b>	3.789.362,97	4.361.628,92
Inscrição de Restos a Pagar Não Processados	2.196.471,45	3.151.786,55
Inscrição de Restos a Pagar Processados	13.299,13	6.921,41
Depósitos Restituíveis e Valores Vinculados	1.579.592,39	1.202.920,96
Outros Recebimentos Extraorçamentários	0,00	0,00
<b>Saldo do Exercício Anterior (IV)</b>	5.100.815,18	3.292.678,01
Caixa e Equivalentes de Caixa	5.100.815,18	3.292.678,01
Depósitos Restituíveis e Valores Vinculados	0,00	0,00
Investimentos e aplicações temporárias a curto prazo	0,00	0,00
Investimentos e aplicações temporárias a longo prazo	0,00	
<b>TOTAL(V) = (I + II + III + IV)</b>	<b>42.316.274,51</b>	<b>32.279.194,76</b>



## BALANÇO FINANCEIRO - ANEXO 13

Município de SÃO BERNARDINO

Competência: 06/2022

## DISPÊNDIOS

	Exercício Atual	Exercício Anterior
<b>Despesa Orçamentária (VI)</b>	<b>28.120.099,85</b>	<b>21.740.032,79</b>
Ordinária	11.434.639,51	9.002.139,99
Vinculada	16.685.460,34	12.737.892,80
<b>Transferências Financeiras Concedidas (VII)</b>	<b>4.642.215,87</b>	<b>4.083.011,32</b>
Transferências Concedidas para a Execução Orçamentária	4.642.215,87	4.083.011,32
Transferências Concedidas Independentes da Execução Orçamentária	0,00	0,00
Transferências Concedidas para Aporte de recursos para o RPPS	0,00	0,00
<b>Pagamentos Extraorçamentários (VIII)</b>	<b>4.338.006,69</b>	<b>1.355.335,47</b>
Pagamentos de Restos a Pagar Não Processados	2.751.492,89	147.989,95
Pagamentos de Restos a Pagar Processados	6.921,41	4.424,56
Depósitos Restituíveis e Valores Vinculados	1.579.592,39	1.202.920,96
Outros Pagamentos Extraorçamentários	0,00	0,00
<b>Saldo para o Exercício Seguinte (IX)</b>	<b>5.215.952,10</b>	<b>5.100.815,18</b>
Caixa e Equivalentes de Caixa	5.214.088,86	5.100.815,18
Depósitos Restituíveis e Valores Vinculados	1.863,24	0,00
Investimentos e aplicações temporárias a curto prazo	0,00	0,00
<b>Investimentos e aplicações temporárias a longo prazo</b>	<b>0,00</b>	
<b>TOTAL(X) = (VI + VII + VIII + IX)</b>	<b>42.316.274,51</b>	<b>32.279.194,76</b>


**Município de SÃO BERNARDINO**

Receitas Orçamentárias segundo as Fontes de Recursos - Anexo 1 ao Balanço Financeiro

Competência: 06/2022

<b>Código</b>	<b>Especificação</b>	<b>Valor</b>
<b>6.2.1.2.0.00.00</b>	<b>RECEITA REALIZADA - RECURSOS ORDINÁRIOS</b>	
	00 - Recursos Ordinários	13.865.494,88
	<b>Total das Receitas Orçamentárias - Recursos Ordinários (I)</b>	<b>13.865.494,88</b>
<b>6.2.1.2.0.00.00</b>	<b>RECEITA ORÇAMENTÁRIAS - RECURSOS VINCULADOS</b>	
	01 - Receitas de Impostos e Transf de Impostos: Educação	5.051.444,84
	02 - Receitas de Impostos e Transf de impostos: Saúde	3.038.329,69
	07 - Contribuição de Intervenção no Domínio Econômico - CIDE	7.029,69
	08 - Contribuição para o Custeio dos Serviços de Iluminação Pública - COSIP	50.252,84
	10 - Convênio de Trânsito - Militar	7.923,46
	11 - Convênio de Trânsito - Civil	9.193,57
	12 - Convênio de Trânsito - Prefeitura	11.502,76
	18 - Transf. do FUNDEF/FUNDEB - (aplic. remuneração dos prof. do Magist. em efet exercício na Ed. Bá	1.566.166,71
	19 - Transferências do FUNDEF/FUNDEB - (aplicação em outras despesas da Educação Básica)	678.676,15
	34 - Transferências de Convênios – União/Outros (não relacionados à educação/saúde/assistência socia	46,40
	35 - Transferências do Sistema Único de Assistência Social – SUAS/União	224.630,04
	36 - Salário-Educação	221.663,65
	38 - Transferências do Sistema Único de Saúde – SUS/União	678.504,68
	39 - Fundo Especial do Petróleo e Transferências Decorrentes de Compensação Financeira pela Exploraç	292.910,23
	42 - Outras Transferências Legais e Constitucionais – União	789,44
	43 - Recursos do Programa Nacional de Alimentação Escolar - PNAE	32.015,34
	44 - Recursos do Programa Nacional de Apoio ao Transporte Escolar - PNATE	36.583,02
	50 - Cessão onerosa - Lei nº 13.885/201	143.917,78
	54 - Transferências provenientes do Governo Federal destinadas ao vencimento dos agentes comunitário	151.319,94
	55 - Assistência Financeira Transporte Coletivo – Art. 5º, inciso IV - EC nº 123/2022	2.494,91
	62 - Transferências de Convênios – Estado/Educação	318.717,84
	65 - Transferências do Sistema Único de Assistência Social –	139.929,66



**Município de SÃO BERNARDINO**

Receitas Orçamentárias segundo as Fontes de Recursos - Anexo 1 ao Balanço Financeiro

Competência: 06/2022

SUAS/Estado	139.929,66
67 - Transferências do Sistema Único de Saúde – SUS/Estado	209.844,59
68 - Outras Transferências Legais e Constitucionais - Estado	4.222.794,29
76 - Emendas Parlamentares Individuais - Transferência especial (Inciso I do art. 1º EC 105/2019)	263.183,86
77 - Emendas de bancada de Parlamentares (EC nº 100/2019)	367.391,56
79 - Emendas Parlamentares Impositivas - Transferências do Estado	293.344,81
87 - Alienações de Bens destinados a Programas da Educação Básica	31.700,00
88 - Alienações de Bens destinados a Programas de Saúde	65.812,14
89 - Alienações de Bens destinados a Outros Programas	757.662,52
<b>Total das Receitas Orçamentárias - Recursos Vinculados (II)</b>	<b>18.875.776,41</b>
<b>TOTAL GERAL (I + II)</b>	<b>32.741.271,29</b>

**Município de SÃO BERNARDINO**

Deduções da Receita Orçamentária segundo as Fontes de Recurso - Anexo 2 ao Balanço Financeiro

Competência: 06/2022

<b>Código</b>	<b>Especificação</b>	<b>Valor</b>
<b>6.2.1.3.0.00.00</b>	<b>DEDUÇÃO RECEITA REALIZADA - RECURSOS ORDINÁRIOS</b>	
	00 - Recursos Ordinários	3.499,70
	<b>Total das Deduções de Receitas Orçamentárias - Recursos Ordinários (I)</b>	<b>3.499,70</b>
<b>6.2.1.3.0.00.00</b>	<b>DEDUÇÃO RECEITA ORÇAMENTÁRIAS - RECURSOS VINCULADOS</b>	
	01 - Receitas de Impostos e Transf de Impostos: Educação	3.901.396,20
	02 - Receitas de Impostos e Transf de impostos: Saúde	813,60
	34 - Transferências de Convênios – União/Outros (não relacionados à educação/saúde/assistência socia	46,40
	42 - Outras Transferências Legais e Constitucionais – União	789,44
	55 - Assistência Financeira Transporte Coletivo – Art. 5º, inciso IV - EC nº 123/2022	494,88
	68 - Outras Transferências Legais e Constitucionais - Estado	50.350,58
	<b>Total das Deduções de Receitas Orçamentárias - Recursos Vinculados (II)</b>	<b>3.953.891,10</b>
	<b>TOTAL GERAL (I + II)</b>	<b>3.957.390,80</b>


**Município de SÃO BERNARDINO**

Despesas Orçamentárias segundo as Fontes de Recurso - Anexo 3 ao Balanço Financeiro

Competência: 06/2022

Código	Especificação	Valor
<b>6.2.2.1.3.00.00</b>	<b>DESPESAS ORÇAMENTÁRIAS - RECURSOS ORDINÁRIOS</b>	
	00 - Recursos Ordinários	11.434.639,51
	<b>Total das Despesas Orçamentárias - Recursos Ordinários (I)</b>	<b>11.434.639,51</b>
<b>6.2.2.1.3.00.00</b>	<b>DESPESAS ORÇAMENTÁRIAS - RECURSOS VINCULADOS</b>	
	00 - Recursos Ordinários	773.629,67
	01 - Receitas de Impostos e Transf de Impostos: Educação	1.842.284,70
	02 - Receitas de Impostos e Transf de impostos: Saúde	3.701.829,45
	07 - Contribuição de Intervenção no Domínio Econômico - CIDE	65,21
	08 - Contribuição para o Custeio dos Serviços de Iluminação Pública - COSIP	47.684,33
	10 - Convênio de Trânsito - Militar	10.967,89
	11 - Convênio de Trânsito - Civil	7.881,50
	12 - Convênio de Trânsito - Prefeitura	27.370,63
	18 - Transf. do FUNDEF/FUNDEB - (aplic. remuneração dos prof. do Magist. em efet exercício na Ed. Bá	1.699.084,28
	19 - Transferências do FUNDEF/FUNDEB - (aplicação em outras despesas da Educação Básica)	489.385,31
	34 - Transferências de Convênios – União/Outros (não relacionados à educação/saúde/assistência socia	9.086,64
	35 - Transferências do Sistema Único de Assistência Social – SUAS/União	234.850,65
	36 - Salário-Educação	237.444,63
	38 - Transferências do Sistema Único de Saúde – SUS/União	902.893,87
	39 - Fundo Especial do Petróleo e Transferências Decorrentes de Compensação Financeira pela Exploraç	161.933,46
	42 - Outras Transferências Legais e Constitucionais – União	535,91
	43 - Recursos do Programa Nacional de Alimentação Escolar - PNAE	32.000,14
	44 - Recursos do Programa Nacional de Apoio ao Transporte Escolar - PNATE	56.817,00
	50 - Cessão onerosa - Lei nº 13.885/201	138.428,11
	54 - Transferências provenientes do Governo Federal destinadas ao vencimento dos agentes comunitário	133.059,24
	55 - Assistência Financeira Transporte Coletivo – Art. 5º, inciso IV - EC nº 123/2022	24,72
	62 - Transferências de Convênios – Estado/Educação	333.337,77
	64 - Transferências de Convênios – Estado/Outros (não relacionados	13.841,92

**Município de SÃO BERNARDINO**

Despesas Orçamentárias segundo as Fontes de Recurso - Anexo 3 ao Balanço Financeiro

Competência: 06/2022

à educação/saúde/assistência socia	13.841,92
65 - Transferências do Sistema Único de Assistência Social – SUAS/Estado	159.628,88
67 - Transferências do Sistema Único de Saúde – SUS/Estado	104.259,18
68 - Outras Transferências Legais e Constitucionais - Estado	3.570.773,77
76 - Emendas Parlamentares Individuais - Transferência especial (Inciso I do art. 1º EC 105/2019)	223.120,65
77 - Emendas de bancada de Parlamentares (EC nº 100/2019)	366.177,73
78 - Emendas Parlamentares Individuais - Transferência com finalidade definida (Inciso II do art. 1º	70,92
79 - Emendas Parlamentares Impositivas - Transferências do Estado	603.689,12
88 - Alienações de Bens destinados a Programas de Saúde	63.303,06
89 - Alienações de Bens destinados a Outros Programas	740.000,00
<b>Total das Despesas Orçamentárias - Recursos Vinculados (II)</b>	<b>16.685.460,34</b>
<b>TOTAL GERAL (I + II)</b>	<b>28.120.099,85</b>


**Município de SÃO BERNARDINO**

Saldo do exercício anterior - Caixa e equivalente de caixa - Anexo 4.1 ao Balanço Financeiro

Competência: 06/2022

Código	Especificação	Valor
<b>1.1.1.0.0.00.00</b>	<b>CAIXA E EQUIVALENTES DE CAIXA - RECURSOS ORDINÁRIOS</b>	
	00 - Recursos Ordinários	2.145.983,06
	<b>Total de Caixa e Equivalentes de Caixa - Recursos Ordinários (I)</b>	<b>2.145.983,06</b>
<b>1.1.1.0.0.00.00</b>	<b>CAIXA E EQUIVALENTES DE CAIXA - RECURSOS VINCULADOS</b>	
	02 - Receitas de Impostos e Transf de impostos: Saúde	31.387,41
	07 - Contribuição de Intervenção no Domínio Econômico - CIDE	4.510,68
	08 - Contribuição para o Custeio dos Serviços de Iluminação Pública - COSIP	3.108,73
	10 - Convênio de Trânsito - Militar	16.813,57
	11 - Convênio de Trânsito - Civil	28.170,01
	12 - Convênio de Trânsito - Prefeitura	18.346,04
	18 - Transf. do FUNDEF/FUNDEB - (aplic. remuneração dos prof. do Magist. em efet exercício na Ed. Bá	3.982,80
	19 - Transferências do FUNDEF/FUNDEB - (aplicação em outras despesas da Educação Básica)	2.276,67
	34 - Transferências de Convênios – União/Outros (não relacionados à educação/saúde/assistência socia	9.086,64
	35 - Transferências do Sistema Único de Assistência Social – SUAS/União	85.068,08
	36 - Salário-Educação	90.124,16
	37 - Outras Transferências do Fundo Nacional de Desenvolvimento da Educação – FNDE (não repassadas p	2.564,96
	38 - Transferências do Sistema Único de Saúde – SUS/União	444.875,13
	39 - Fundo Especial do Petróleo e Transferências Decorrentes de Compensação Financeira pela Exploraç	47.163,33
	42 - Outras Transferências Legais e Constitucionais – União	535,91
	43 - Recursos do Programa Nacional de Alimentação Escolar - PNAE	1.937,48
	44 - Recursos do Programa Nacional de Apoio ao Transporte Escolar - PNATE	25.569,00
	62 - Transferências de Convênios – Estado/Educação	190.548,74
	64 - Transferências de Convênios – Estado/Outros (não relacionados à educação/saúde/assistência socia	13.841,92
	65 - Transferências do Sistema Único de Assistência Social – SUAS/Estado	143.644,93
	67 - Transferências do Sistema Único de Saúde – SUS/Estado	128.151,43
	68 - Outras Transferências Legais e Constitucionais - Estado	501.348,87



**Município de SÃO BERNARDINO**

Saldo do exercício anterior - Caixa e equivalente de caixa - Anexo 4.1 ao Balanço Financeiro

Competência: 06/2022

76 - Emendas Parlamentares Individuais - Transferência especial (Inciso I do art. 1º EC 105/2019)	455.895,63
77 - Emendas de bancada de Parlamentares (EC nº 100/2019)	2.081,25
79 - Emendas Parlamentares Impositivas - Transferências do Estado	703.153,37
88 - Alienações de Bens destinados a Programas de Saúde	5,06
89 - Alienações de Bens destinados a Outros Programas	640,32
<b>Total de Caixa e Equivalentes de Caixa - Recursos Vinculados (II)</b>	<b>2.954.832,12</b>
<b>TOTAL GERAL (I + II)</b>	<b>5.100.815,18</b>

**Município de SÃO BERNARDINO**

Saldo do exercício anterior - Depósitos restituíveis e valores vinculados - Anexo 4.2 ao Balanço Financeiro

Competência: 06/2022

<b>Código</b>	<b>Especificação</b>	<b>Valor</b>
1.1.3.0.0.00.00, F	<b>DEPÓSITOS RESTITUÍVEIS E VALORES VINCULADOS - RECURSOS ORDINÁRIOS</b>	
	<b>Total de Depósitos Restituíveis e Valores Vinculados - Recursos Ordinários (I)</b>	
1.1.3.0.0.00.00, F	<b>DEPÓSITOS RESTITUÍVEIS E VALORES VINCULADOS - RECURSOS VINCULADOS</b>	
	<b>Total de Depósitos Restituíveis e Valores Vinculados - Recursos Vinculados (II)</b>	
	<b>TOTAL GERAL (I + II)</b>	

**Município de SÃO BERNARDINO**

Saldo para o exercício anterior - Investimentos e aplicações temporárias a curto prazo, segundo as Fontes de Recursos - Anexo 4.3 ao Balanço Financeiro.

Competência: 06/2022

<b>Código</b>	<b>Especificação</b>	<b>Valor</b>
1.1.4.0.0.00.00, F	<b>INVESTIMENTOS E APLIC TEMPORARIAS CURTO PRAZO - RECURSOS ORDINÁRIOS</b>	
	<b>Total de Investimentos e Aplic. Temporários de Curto Prazo - Recursos Ordinários (I)</b>	
1.1.4.0.0.00.00, F	<b>INVESTIMENTOS E APLIC TEMPORARIAS CURTO PRAZO - RECURSOS VINCULADOS</b>	
	<b>Total de Investimentos e Aplic. Temporários de Curto Prazo - Recursos Vinculados (II)</b>	
	<b>TOTAL GERAL (I + II)</b>	




**Município de SÃO BERNARDINO**

Saldo para o exercício seguinte - Caixa e equivalente de caixa - Anexo 5.1 ao Balanço Financeiro

Competência: 06/2022

Código	Especificação	Valor
<b>1.1.1.0.0.00.00</b>	<b>CAIXA E EQUIVALENTES DE CAIXA - RECURSOS ORDINÁRIOS</b>	
	00 - Recursos Ordinários	2.975.867,66
	<b>Total de Caixa e Equivalentes de Caixa - Recursos Ordinários (I)</b>	<b>2.975.867,66</b>
<b>1.1.1.0.0.00.00</b>	<b>CAIXA E EQUIVALENTES DE CAIXA - RECURSOS VINCULADOS</b>	
	01 - Receitas de Impostos e Transf de Impostos: Educação	96.976,98
	02 - Receitas de Impostos e Transf de impostos: Saúde	35.444,62
	07 - Contribuição de Intervenção no Domínio Econômico - CIDE	7.281,94
	08 - Contribuição para o Custeio dos Serviços de Iluminação Pública - COSIP	8.887,87
	10 - Convênio de Trânsito - Militar	16.700,93
	11 - Convênio de Trânsito - Civil	29.482,08
	12 - Convênio de Trânsito - Prefeitura	2.478,17
	19 - Transferências do FUNDEF/FUNDEB - (aplicação em outras despesas da Educação Básica)	62.858,62
	35 - Transferências do Sistema Único de Assistência Social – SUAS/União	75.422,07
	36 - Salário-Educação	79.447,03
	37 - Outras Transferências do Fundo Nacional de Desenvolvimento da Educação – FNDE (não repassadas p	2.564,96
	38 - Transferências do Sistema Único de Saúde – SUS/União	104.627,39
	39 - Fundo Especial do Petróleo e Transferências Decorrentes de Compensação Financeira pela Exploraç	178.140,10
	43 - Recursos do Programa Nacional de Alimentação Escolar - PNAE	1.952,68
	44 - Recursos do Programa Nacional de Apoio ao Transporte Escolar - PNATE	5.335,02
	50 - Cessão onerosa - Lei nº 13.885/201	5.489,67
	54 - Transferências provenientes do Governo Federal destinadas ao vencimento dos agentes comunitário	19.096,31
	55 - Assistência Financeira Transporte Coletivo – Art. 5º, inciso IV - EC nº 123/2022	1.975,31
	62 - Transferências de Convênios – Estado/Educação	175.928,81
	65 - Transferências do Sistema Único de Assistência Social – SUAS/Estado	123.879,83
	67 - Transferências do Sistema Único de Saúde – SUS/Estado	233.847,84
	68 - Outras Transferências Legais e Constitucionais - Estado	676.294,91
	76 - Emendas Parlamentares Individuais - Transferência especial (Inciso I	45.958,84

**Município de SÃO BERNARDINO**

Saldo para o exercício seguinte - Caixa e equivalente de caixa - Anexo 5.1 ao Balanço Financeiro

Competência: 06/2022

do art. 1º EC 105/2019)	45.958,84
77 - Emendas de bancada de Parlamentares (EC nº 100/2019)	3.012,73
79 - Emendas Parlamentares Impositivas - Transferências do Estado	192.619,51
87 - Alienações de Bens destinados a Programas da Educação Básica	31.700,00
88 - Alienações de Bens destinados a Programas de Saúde	2.514,14
89 - Alienações de Bens destinados a Outros Programas	18.302,84
<b>Total de Caixa e Equivalentes de Caixa - Recursos Vinculados (II)</b>	<b>2.238.221,20</b>
<b>TOTAL GERAL (I + II)</b>	<b>5.214.088,86</b>


**Município de SÃO BERNARDINO**

Saldo para o exercício seguinte - Depósitos restituíveis e valores vinculados - Anexo 5.2 ao Balanço Financeiro

Competência: 06/2022

<b>Código</b>	<b>Especificação</b>	<b>Valor</b>
<b>1.1.3.0.0.00.00, F</b>	<b>DEPÓSITOS RESTITUÍVEIS E VALORES VINCULADOS - RECURSOS ORDINÁRIOS</b>	
	00 - Recursos Ordinários	1.580,89
	<b>Total de Depósitos Restituíveis e Valores Vinculados - Recursos Ordinários (I)</b>	<b>1.580,89</b>
<b>1.1.3.0.0.00.00, F</b>	<b>DEPÓSITOS RESTITUÍVEIS E VALORES VINCULADOS - RECURSOS VINCULADOS</b>	
	01 - Receitas de Impostos e Transf de Impostos: Educação	225,88
	02 - Receitas de Impostos e Transf de impostos: Saúde	-112,94
	18 - Transf. do FUNDEF/FUNDEB - (aplic. remuneração dos prof. do Magist. em efet exercício na Ed. Bá	-225,88
	38 - Transferências do Sistema Único de Saúde – SUS/União	948,55
	54 - Transferências provenientes do Governo Federal destinadas ao vencimento dos agentes comunitário	-835,61
	77 - Emendas de bancada de Parlamentares (EC nº 100/2019)	282,35
	<b>Total de Depósitos Restituíveis e Valores Vinculados - Recursos Vinculados (II)</b>	<b>282,35</b>
	<b>TOTAL GERAL (I + II)</b>	<b>1.863,24</b>

**Município de SÃO BERNARDINO**

Saldo para o exercício seguinte - Investimentos e aplicações temporárias a curto prazo, segundo as Fontes de Recursos - Anexo 5.3 ao Balanço Financeiro.

Competência: 06/2022

<b>Código</b>	<b>Especificação</b>	<b>Valor</b>
1.1.4.0.0.00.00, F	<b>INVESTIMENTOS E APLIC TEMPORARIAS CURTO PRAZO - RECURSOS ORDINÁRIOS</b>	
	<b>Total de Investimentos e Aplic. Temporários de Curto Prazo - Recursos Ordinários (I)</b>	
1.1.4.0.0.00.00, F	<b>INVESTIMENTOS E APLIC TEMPORARIAS CURTO PRAZO - RECURSOS VINCULADOS</b>	
	<b>Total de Investimentos e Aplic. Temporários de Curto Prazo - Recursos Vinculados (II)</b>	
	<b>TOTAL GERAL (I + II)</b>	

Município de SÃO BERNARDINO

Competência: 06/2022

<b>ATIVO</b>	<b>Exercício Atual</b>	<b>Exercício Anterior</b>
<b>ATIVO CIRCULANTE</b>		
Caixa e Equivalentes de Caixa	5.214.088,86	5.100.815,18
Créditos a Curto Prazo	212.404,71	212.404,71
Créditos Tributários a Receber	212.404,71	212.404,71
Clientes	0,00	0,00
Créditos de Transferências a Receber	0,00	0,00
Empréstimos e Financiamentos Concedidos	0,00	0,00
Dívida Ativa Tributária	0,00	0,00
Dívida Ativa Não Tributária	0,00	0,00
(-) Ajuste de Perdas de Créditos a Curto Prazo	0,00	0,00
Demais Créditos e Valores a Curto Prazo	15.710,21	12.043,90
Investimentos e Aplicações Temporárias a Curto Prazo	0,00	0,00
Títulos e valores mobiliários	0,00	0,00
Investimento do RPPS	0,00	0,00
Aplicação temporária em metais preciosos	0,00	0,00
Aplicações em segmentos de Imóveis	0,00	0,00
Investimento e aplicações temporárias de curto prazo - RPPS	0,00	0,00
(-) Ajustes de Perdas e Investimentos de aplicações temporários	0,00	0,00
Estoques	0,00	0,00
<b>Ativo Não Circulante Mantido Para Venda</b>	<b>0,00</b>	<b>0,00</b>
Ativo biológico	0,00	0,00
<b>Variação Patrimoniais Diminutivas Pagas Antecipadamente</b>	<b>21.261,77</b>	<b>15.906,18</b>
<b>Total do Ativo Circulante</b>	<b>5.463.465,55</b>	<b>5.341.169,97</b>
<b>ATIVO NÃO CIRCULANTE</b>		
Ativo Realizável a Longo Prazo	472.783,04	386.504,25
Créditos a Longo Prazo	472.783,04	386.504,25
Créditos Tributários a Receber	0,00	0,00
Clientes	0,00	0,00

Município de SÃO BERNARDINO

Competência: 06/2022

Empréstimos e Financiamentos Concedidos	0,00	0,00
Dívida Ativa Tributária	206.222,67	152.997,23
Dívida Ativa Não Tributária	266.560,37	233.507,02
Créditos previdenciários do RPPS	0,00	0,00
Créditos de Transferências a receber a longo prazo	0,00	
Outros créditos a longo prazo	0,00	0,00
(-) Ajuste de Perdas de Créditos a Longo Prazo	0,00	0,00
Demais Créditos e Valores a Longo Prazo	0,00	0,00
Investimentos e Aplicações Temporárias a Longo Prazo	0,00	0,00
Estoques	0,00	0,00
Ativo biológico	0,00	
VPD Pagas Antecipadamente	0,00	0,00
Investimentos	0,00	0,00
Participações Permanentes	0,00	0,00
Participações Avaliadas pelo Método de Equivalência Patrimonial	0,00	0,00
Participações Avaliadas pelo Método de Custo	0,00	0,00
(-) Redução ao Valor Recuperável de Participação Permanente	0,00	0,00
Propriedades para Investimento	0,00	0,00
(-) Depreciação acumulada de Investimentos	0,00	0,00
(-) Redução do Valor Recuperável de Propriedade para Investimento	0,00	0,00
Investimento do RPPS de Longo Prazo	0,00	0,00
(-) Redução ao Valor Recuperável de Investimento do RPPS	0,00	0,00
Demais Investimentos Permanentes	0,00	0,00
(-) Redução ao Valor Recuperável de Investimento do RPPS - fundo em repartição	0,00	
(-) Redução ao Valor Recuperável de Investimento - demais investimentos permanentes	0,00	
Imobilizado	27.573.059,96	20.675.868,60
<b>Bens Móveis</b>	<b>12.527.738,98</b>	<b>9.400.204,66</b>
(-) Depreciação, exaustão e amortizações acumuladas - Bens Móveis	-3.405.683,96	-3.111.887,14
<b>(-) Redução ao valor recuperável do imobilizado - Bens Móveis</b>	<b>0,00</b>	<b>0,00</b>
Bens Imóveis	20.104.945,70	15.761.446,21

Município de SÃO BERNARDINO

Competência: 06/2022

	-1.653.940,76	-1.373.895,13
<b>(-) Depreciação, exaustão e amortizações acumuladas Imóveis</b>		
(-) Redução ao valor recuperável do imobilizado - Bens Imóveis	0,00	0,00
<b>Intangível</b>	<b>0,00</b>	<b>0,00</b>
Diferido	0,00	0,00
Total do Ativo Não Circulante	28.045.843,00	21.062.372,85
<b>TOTAL DO ATIVO</b>	<b>33.509.308,55</b>	<b>26.403.542,82</b>
<b>PASSIVO E PATRIMÔNIO LÍQUIDO</b>	<b>Exercício Atual</b>	<b>Exercicio Anterior</b>
<b>PASSIVO CIRCULANTE</b>		
Obrigações Trabalhistas, Previdenciárias e Assistenciais a Pagar a Curto Prazo	1.390.497,44	1.297.277,47
<b>Empréstimos e Financiamentos a Curto Prazo</b>	<b>0,00</b>	<b>0,00</b>
Fornecedores e Contas a Pagar a Curto Prazo	5.500,00	5.500,00
Obrigações Fiscais a Curto Prazo	13.299,13	6.921,41
Transferencias fiscais a curto prazo	0,00	0,00
Provisões a Curto Prazo	0,00	0,00
Demais Obrigações a Curto Prazo	1.118.849,64	189.213,38
Total do Passivo Circulante	2.528.146,21	1.498.912,26
<b>PASSIVO NÃO CIRCULANTE</b>		
Obrigações Trabalhistas, Previdenciárias e Assistenciais a Pagar a Longo Prazo	0,00	0,00
Empréstimos e Financiamentos a Longo Prazo	0,00	0,00
<b>Fornecedores e Contas a Pagar a Longo Prazo</b>	<b>0,00</b>	<b>0,00</b>
Obrigações Fiscais a Longo Prazo	0,00	0,00
Transferencias fiscais a longo prazo	0,00	0,00
Provisões a Longo Prazo	0,00	0,00
Provisões Matemáticas Previdenciárias	0,00	0,00
<b>Demais Provisões a Longo Prazo</b>	<b>0,00</b>	<b>0,00</b>
Demais Obrigações a Longo Prazo	0,00	0,00
<b>Resultado Diferido</b>	<b>0,00</b>	<b>0,00</b>
Total do Passivo Não Circulante	0,00	0,00

Município de SÃO BERNARDINO

Competência: 06/2022

<b>TOTAL DO PASSIVO</b>	<b>2.528.146,21</b>	<b>1.498.912,26</b>
<b>PATRIMÔNIO LÍQUIDO</b>		
Patrimônio Social e Capital Social	12.149.871,15	12.149.871,15
Adiantamento para Futuro Aumento de Capital	0,00	0,00
Reservas de Capital	0,00	0,00
Ajustes de Avaliação Patrimonial	0,00	0,00
<b>Reservas de Lucros</b>	<b>0,00</b>	<b>0,00</b>
Demais Reservas	0,00	0,00
Resultados Acumulados	18.831.291,19	12.754.759,41
Resultado do Exercício	6.076.531,78	2.924.539,79
<b>Resultado de Exercícios Anteriores</b>	<b>12.754.759,41</b>	<b>9.830.219,62</b>
Ajustes de exercícios anteriores	0,00	0,00
outros Resultados	0,00	0,00
(-) Ações/Cotas em Tesouraria	0,00	0,00
Total do Patrimônio Líquido	30.981.162,34	24.904.630,56
<b>TOTAL DO PASSIVO E DO PATRIMÔNIO LÍQUIDO</b>	<b>33.509.308,55</b>	<b>26.403.542,82</b>





## QUADRO DOS ATIVOS E PASSIVOS FINANCEIROS E PERMANENTES

Município de SÃO BERNARDINO

Competência: 06/2022

	Exercício Atual	Exercício Anterior
<b>ATIVO (I)</b>		
ATIVO FINANCEIRO	5.215.952,10	5.100.815,18
ATIVO PERMANENTE	28.293.356,45	21.302.727,64
<b>Total do Ativo</b>	<b>33.509.308,55</b>	<b>26.403.542,82</b>
<b>PASSIVO (II)</b>		
PASSIVO FINANCEIRO	2.264.054,34	3.216.457,96
PASSIVO PERMANENTE	2.509.347,08	1.486.490,85
<b>Total do Passivo</b>	<b>4.773.401,42</b>	<b>4.702.948,81</b>
<b>SALDO PATRIMONIAL(III) = (I - II)</b>	<b>28.735.907,13</b>	<b>21.700.594,01</b>



## QUADRO DAS CONTAS DE COMPENSAÇÃO

Município de SÃO BERNARDINO

Competência: 06/2022

<b>ATOS POTENCIAIS ATIVOS</b>	<b>Exercício Atual</b>	<b>Exercicio Anterior</b>
Garantias e Contragarantias Recebidas	0,00	0,00
Direitos Conveniados e Outros Instrumentos Congêneres	0,00	0,00
Direitos Contratuais	0,00	0,00
Demandas Judiciais	0,00	
<b>Outros Atos Potenciais Ativos</b>	<b>0,00</b>	<b>0,00</b>
Total dos Atos Potenciais Ativos	0,00	0,00
<hr/>		
<b>ATOS POTENCIAIS PASSIVOS</b>	<b>Exercício Atual</b>	<b>Exercicio Anterior</b>
Garantias e Contragarantias Concedidas	0,00	0,00
Obrigações Conveniadas e Outros Instrumentos Congêneres	0,00	0,00
Obrigações Contratuais	12.780.196,57	4.949.222,07
<b>Demandas Judiciais</b>	<b>0,00</b>	
Outros Atos Potenciais Passivos	0,00	0,00
Total dos Atos Potenciais Passivos	12.780.196,57	4.949.222,07



**BALANÇO PATRIMONIAL - ANEXO 14**  
**DEMONSTRATIVO DO SUPERÁVIT/DÉFICIT FINANCEIRO**

Município de SÃO BERNARDINO

Competência: 06/2022

FONTES DE RECURSOS	Exercício Atual	Exercício Anterior
00 - Recursos Ordinários	2.024.322,90	1.633.001,83
01 - Receitas de Impostos e Transf de Impostos: Educação	225,88	-5.000,00
02 - Receitas de Impostos e Transf de impostos: Saúde	35.331,68	18.439,01
07 - Contribuição de Intervenção no Domínio Econômico - CIDE	7.281,94	317,46
08 - Contribuição para o Custeio dos Serviços de Iluminação Pública - COSIP	5.677,24	3.108,73
10 - Convênio de Trânsito - Militar	13.769,14	16.813,57
11 - Convênio de Trânsito - Civil	29.482,08	28.170,01
12 - Convênio de Trânsito - Prefeitura	2.478,17	18.346,04
18 - Transf. do FUNDEF/FUNDEB - (aplic. remuneração dos prof. do Magist. em efet exercício na Ed. Bá	-225,88	3.982,80
19 - Transferências do FUNDEF/FUNDEB - (aplicação em outras despesas da Educação Básica)	62.858,62	2.276,67
34 - Transferências de Convênios – União/Outros (não relacionados à educação/saúde/assistência socia	0,00	9.086,64
35 - Transferências do Sistema Único de Assistência Social – SUAS/União	74.847,47	85.068,08
36 - Salário-Educação	37.447,03	53.228,01
37 - Outras Transferências do Fundo Nacional de Desenvolvimento da Educação – FNDE (não repassadas p	2.564,96	2.564,96
38 - Transferências do Sistema Único de Saúde – SUS/União	58.502,94	282.172,13
39 - Fundo Especial do Petróleo e Transferências Decorrentes de Compensação Financeira pela Exploraç	172.640,10	41.663,33
42 - Outras Transferências Legais e Constitucionais – União	0,00	535,91
43 - Recursos do Programa Nacional de Alimentação Escolar - PNAE	1.952,68	1.937,48
44 - Recursos do Programa Nacional de Apoio ao Transporte Escolar - PNATE	5.335,02	25.569,00
50 - Cessão onerosa - Lei nº 13.885/201	5.489,67	0,00
54 - Transferências provenientes do Governo Federal destinadas ao vencimento dos agentes comunitário	18.260,70	0,00
55 - Assistência Financeira Transporte Coletivo – Art. 5º, inciso IV - EC nº 123/2022	1.975,31	0,00
62 - Transferências de Convênios – Estado/Educação	175.928,81	190.548,74
64 - Transferências de Convênios – Estado/Outros (não relacionados à educação/saúde/assistência socia	0,00	13.841,92
65 - Transferências do Sistema Único de Assistência Social – SUAS/Estado	123.879,83	143.579,05
67 - Transferências do Sistema Único de Saúde – SUS/Estado	233.551,44	127.966,03



**BALANÇO PATRIMONIAL - ANEXO 14**  
**DEMONSTRATIVO DO SUPERÁVIT/DÉFICIT FINANCEIRO**

Município de SÃO BERNARDINO

Competência: 06/2022

68 - Outras Transferências Legais e Constitucionais - Estado	-435.999,46	-1.037.669,40
76 - Emendas Parlamentares Individuais - Transferência especial (Inciso I do art. 1º EC 105/2019)	45.958,84	5.895,63
77 - Emendas de bancada de Parlamentares (EC nº 100/2019)	3.295,08	2.081,25
78 - Emendas Parlamentares Individuais - Transferência com finalidade definida (Inciso II do art. 1º)	-70,92	-54.373,88
79 - Emendas Parlamentares Impositivas - Transferências do Estado	192.619,51	270.560,84
87 - Alienações de Bens destinados a Programas da Educação Básica	31.700,00	0,00
88 - Alienações de Bens destinados a Programas de Saúde	2.514,14	5,06
89 - Alienações de Bens destinados a Outros Programas	18.302,84	640,32
<b>TOTAL</b>	<b>2.951.897,76</b>	<b>1.884.357,22</b>

**DEMONSTRAÇÃO DAS VARIAÇÕES PATRIMONIAIS - ANEXO 15**

**Município de SÃO BERNARDINO**

**Competência: 06/2022**

	<b>Exercício Atual</b>	<b>Exercício Anterior</b>
<b>VARIAÇÕES PATRIMONIAIS AUMENTATIVAS</b>		
<b>Impostos, Taxas e Contribuições de Melhoria</b>	<b>890.220,17</b>	<b>794.014,19</b>
Impostos	835.658,43	746.423,54
Taxas	54.496,58	47.590,65
Contribuição de Melhoria	65,16	0,00
<b>Contribuições</b>	<b>55.366,20</b>	<b>47.048,85</b>
Contribuições Sociais	0,00	0,00
Contribuições de Intervenção no Domínio Econômico	5.113,36	1.222,69
Contribuição de Iluminação Pública	50.252,84	45.826,16
Contribuições de Interesse das Categorias Profissionais	0,00	0,00
<b>Exploração e Venda de Bens, Serviços e Direitos</b>	<b>189.137,42</b>	<b>196.991,32</b>
Venda de Mercadorias	0,00	0,00
Venda de Produtos	0,00	0,00
Exploração de Bens e Direitos e Prestação de Serviços	189.137,42	196.991,32
<b>Variações Patrimoniais Aumentativas Financeiras</b>	<b>572.058,39</b>	<b>164.341,12</b>
Juros e Encargos de Empréstimos e Financiamentos Concedidos	0,00	0,00
Juros e Encargos de Mora	1.315,06	30.540,13
Variações Monetárias e Cambiais	0,00	0,00
Descontos Financeiros Obtidos	0,00	0,00
Remuneração de Depósitos Bancários e Aplicações Financeiras	570.743,33	133.800,99
Juros e Encargos de Empréstimos Obtidos	0,00	0,00
Outras Variações Patrimoniais Aumentativas - Financeiras	0,00	0,00
<b>Transferências e Delegações Recebidas</b>	<b>33.780.967,01</b>	<b>25.746.380,65</b>
Transferências Intragovernamentais	4.657.215,87	4.083.011,32
Transferências Intergovernamentais	29.123.751,14	21.663.369,33
Transferências das Instituições Privadas	0,00	0,00
Transferências das Instituições Multigovernamentais	0,00	0,00
Transferências de Consórcios Públicos	0,00	0,00
Transferências do Exterior	0,00	0,00
Execução orçamentária delegada de Entes	0,00	0,00
Transferências de Pessoas Físicas	0,00	0,00
Outras Transferências Delegadas Recebidas	0,00	0,00

**DEMONSTRAÇÃO DAS VARIAÇÕES PATRIMONIAIS - ANEXO 15**

**Município de SÃO BERNARDINO**

**Competência: 06/2022**

Valorização e Ganhos com Ativos e Desincorporação de Passivos	219.403,97	92.112,00
Reavaliação de Ativos	0,00	0,00
Ganhos com Alienação	219.403,97	0,00
Ganhos com Incorporação de Ativos	0,00	92.112,00
Ganhos Desincorporação de Passivos	0,00	0,00
Cancelamento de Restos a Pagar	0,00	0,00
Reversão da Redução do Valor Recuperável	0,00	0,00
<b>Outras Variações Patrimoniais Aumentativas</b>	<b>1.102.589,23</b>	<b>1.282.296,56</b>
Variação Patrimonial Aumentativa a Classificar	0,00	0,00
Resultado Positivo de Participações	0,00	0,00
Reversão de Provisões e Ajustes de Perdas	973,07	635,54
Diversas Variações Patrimoniais Aumentativas	1.101.616,16	1.281.661,02
<b>Total das Variações Patrimoniais Aumentativas (I)</b>	<b>36.809.742,39</b>	<b>28.323.184,69</b>
<b>VARIAÇÕES PATRIMONIAIS DIMINUTIVAS</b>		
<b>Pessoal e Encargos</b>	<b>9.774.373,34</b>	<b>8.507.482,71</b>
Remuneração a Pessoal	7.926.435,64	6.935.788,05
Encargos Patronais	1.671.052,01	1.410.084,95
Benefícios a Pessoal	0,00	0,00
Outras Variações Patrimoniais Diminutivas - Pessoal e Encargos	176.885,69	161.609,71
<b>Benefícios Previdenciários e Assistenciais</b>	<b>207.044,95</b>	<b>253.763,64</b>
Aposentadorias e Reformas	1.939,36	2.061,50
Pensões	14.028,94	11.667,24
Benefícios de Prestação Continuada	0,00	0,00
Benefícios Eventuais	0,00	0,00
Políticas Públicas de Transferência de Renda	0,00	0,00
Outros Benefícios Previdenciários e Assistenciais	191.076,65	240.034,90
<b>Uso de Bens, Serviços e Consumo de Capital Fixo</b>	<b>9.209.101,76</b>	<b>7.702.974,09</b>
Uso de Material de Consumo	4.479.901,74	3.585.470,34
Serviços	3.633.676,44	3.231.345,58
Depreciação, Amortização e Exaustão	1.095.523,58	886.158,17
<b>Variações Patrimoniais Diminutivas Financeiras</b>	<b>39.100,10</b>	<b>0,00</b>

**DEMONSTRAÇÃO DAS VARIAÇÕES PATRIMONIAIS - ANEXO 15**

**Município de SÃO BERNARDINO**

**Competência: 06/2022**

Juros e Encargos de Empréstimos e Financiamentos Obtidos	0,00	0,00
Juros e Encargos de Mora	39.100,10	0,00
Variações Monetárias e Cambiais	0,00	0,00
Descontos Financeiros Concedidos	0,00	0,00
Remuneração negativa de depósitos bancários e aplicações financeiras	0,00	
<b>Juros e Encargos de Empréstimos e Financiamentos Concedidos</b>	<b>0,00</b>	<b>0,00</b>
Outras Variações Patrimoniais Diminutivas - Financeiras	0,00	0,00
<b>Transferências e Delegações Concedidas</b>		
Transferências Intragovernamentais	11.124.771,14	8.576.917,98
Transferências Intergovernamentais	4.642.215,87	4.083.011,32
Transferências às Instituições Privadas	3.900.040,20	3.133.099,21
Transferências às Instituições Multigovernamentais	156.322,20	134.976,36
Transferências aos Consórcios Públicos	0,00	0,00
Transferências ao Exterior	2.426.192,87	1.225.831,09
<b>Execução Orçamentária Delegada a Entes</b>	<b>0,00</b>	<b>0,00</b>
Outras Transferências e Delegações Concedidas	0,00	0,00
<b>Desvalorização e Perda de Ativos e Incorporação de Passivos</b>		
Reavaliação, redução a Valor Recuperável e Ajuste para Perdas	65.601,79	0,00
Perdas com Alienação	0,00	0,00
Perdas Involuntárias	65.601,79	0,00
<b>Incorporação de Passivos</b>	<b>0,00</b>	<b>0,00</b>
Desincorporação de Ativos	0,00	0,00
<b>Tributárias</b>		
<b>Impostos, Taxas e Contribuições de Melhoria</b>	<b>272.916,97</b>	<b>193.606,39</b>
Contribuições	187,53	155,21
	272.729,44	193.451,18
<b>Custo das Mercadorias Vendidas, dos Produtos Vendidos e dos Serviços Prestados</b>		
Custo de Mercadorias Vendidas	0,00	0,00
<b>Custo de Produtos Vendidos</b>	<b>0,00</b>	<b>0,00</b>
Custo de Serviços Prestados	0,00	0,00
<b>Outras Variações Patrimoniais Diminutivas</b>		
Premiações	40.300,56	163.900,09
Resultado Negativo de Participações	28.913,94	37.037,27
	0,00	0,00

DEMONSTRAÇÃO DAS VARIAÇÕES PATRIMONIAIS - ANEXO 15

Município de SÃO BERNARDINO

Competência: 06/2022

Incentivos	0,00	0,00
Subvenções Econômicas	0,00	0,00
Participações e Contribuições	0,00	0,00
<b>Constituição de Provisões</b>	<b>0,00</b>	<b>0,00</b>
Diversas Variações Patrimoniais Diminutivas	11.386,62	126.862,82
<b>Total das Variações Patrimoniais Diminutivas (II)</b>	<b>30.733.210,61</b>	<b>25.398.644,90</b>
<b>RESULTADO PATRIMONIAL DO PERÍODO (I - II)</b>	<b>6.076.531,78</b>	<b>2.924.539,79</b>





## BALANÇO FINANCEIRO - ANEXO 13

Unidade Gestora: (1165 / Prefeitura Municipal de São Bernardino)

Competência: 06/2022

## INGRESSOS

	Exercício Atual	Exercício Anterior
<b>Receita Orçamentária (I)</b>	26.783.167,07	18.733.182,98
Ordinária	13.859.567,76	9.696.609,72
Vinculada	12.923.599,31	9.036.573,26
<b>Transferências Financeiras Recebidas (II)</b>	66.370,33	66.034,37
Transferências Recebidas para a Execução Orçamentária	66.370,33	66.034,37
Transferências Recebidas Independentes da Execução Orçamentária	0,00	0,00
Transferências Recebidas para Aporte de recursos para o RPPS	0,00	0,00
<b>Recebimentos Extraorçamentários (III)</b>	3.350.832,52	3.604.492,49
Inscrição de Restos a Pagar Não Processados	2.195.815,05	2.775.949,75
Inscrição de Restos a Pagar Processados	13.299,13	6.921,41
Depósitos Restituíveis e Valores Vinculados	1.141.718,34	821.621,33
Outros Recebimentos Extraorçamentários	0,00	0,00
<b>Saldo do Exercício Anterior (IV)</b>	4.290.701,69	2.922.847,29
Caixa e Equivalentes de Caixa	4.290.701,69	2.922.847,29
Depósitos Restituíveis e Valores Vinculados	0,00	0,00
Investimentos e aplicações temporárias a curto prazo	0,00	0,00
Investimentos e aplicações temporárias a longo prazo	0,00	0,00
<b>TOTAL(V) = (I + II + III + IV)</b>	<b>34.491.071,61</b>	<b>25.326.557,13</b>



## BALANÇO FINANCEIRO - ANEXO 13

Unidade Gestora: (1165 / Prefeitura Municipal de São Bernardino)

Competência: 06/2022

## DISPÊNDIOS

	Exercício Atual	Exercício Anterior
Despesa Orçamentária (VI)	21.550.248,11	16.045.317,65
Ordinária	11.416.347,45	8.993.665,40
Vinculada	10.133.900,66	7.051.652,25
Transferências Financeiras Concedidas (VII)	4.575.845,54	4.016.976,95
Transferências Concedidas para a Execução Orçamentária	4.575.845,54	4.016.976,95
Transferências Concedidas Independentes da Execução Orçamentária	0,00	0,00
Transferências Concedidas para Aporte de recursos para o RPPS	0,00	0,00
Pagamentos Extraorçamentários (VIII)	3.778.528,84	973.560,84
Pagamentos de Restos a Pagar Não Processados	2.629.889,09	147.514,95
Pagamentos de Restos a Pagar Processados	6.921,41	4.424,56
Depósitos Restituíveis e Valores Vinculados	1.141.718,34	821.621,33
Outros Pagamentos Extraorçamentários	0,00	0,00
Saldo para o Exercício Seguinte (IX)	4.586.449,12	4.290.701,69
Caixa e Equivalentes de Caixa	4.584.868,23	4.290.701,69
Depósitos Restituíveis e Valores Vinculados	1.580,89	0,00
Investimentos e aplicações temporárias a curto prazo	0,00	0,00
<b>Investimentos e aplicações temporárias a longo prazo</b>	<b>0,00</b>	
<b>TOTAL(X) = (VI + VII + VIII + IX)</b>	<b>34.491.071,61</b>	<b>25.326.557,13</b>


**Unidade Gestora: (1165 / Prefeitura Municipal de São Bernardino)**

Receitas Orçamentárias segundo as Fontes de Recursos - Anexo 1 ao Balanço Financeiro

Competência: 06/2022

<b>Código</b>	<b>Especificação</b>	<b>Valor</b>
<b>6.2.1.2.0.00.00</b>	<b>RECEITA REALIZADA - RECURSOS ORDINÁRIOS</b>	
	00 - Recursos Ordinários	13.863.067,46
	<b>Total das Receitas Orçamentárias - Recursos Ordinários (I)</b>	<b>13.863.067,46</b>
<b>6.2.1.2.0.00.00</b>	<b>RECEITA ORÇAMENTÁRIAS - RECURSOS VINCULADOS</b>	
	01 - Receitas de Impostos e Transf de Impostos: Educação	5.051.444,84
	02 - Receitas de Impostos e Transf de impostos: Saúde	3.030.865,70
	07 - Contribuição de Intervenção no Domínio Econômico - CIDE	7.029,69
	08 - Contribuição para o Custeio dos Serviços de Iluminação Pública - COSIP	50.252,84
	10 - Convênio de Trânsito - Militar	7.923,46
	11 - Convênio de Trânsito - Civil	9.193,57
	12 - Convênio de Trânsito - Prefeitura	11.502,76
	18 - Transf. do FUNDEF/FUNDEB - (aplic. remuneração dos prof. do Magist. em efet exercício na Ed. Bá	1.566.166,71
	19 - Transferências do FUNDEF/FUNDEB - (aplicação em outras despesas da Educação Básica)	678.676,15
	34 - Transferências de Convênios – União/Outros (não relacionados à educação/saúde/assistência socia	46,40
	35 - Transferências do Sistema Único de Assistência Social – SUAS/União	224.630,04
	36 - Salário-Educação	221.663,65
	39 - Fundo Especial do Petróleo e Transferências Decorrentes de Compensação Financeira pela Exploraç	292.910,23
	42 - Outras Transferências Legais e Constitucionais – União	789,44
	43 - Recursos do Programa Nacional de Alimentação Escolar - PNAE	32.015,34
	44 - Recursos do Programa Nacional de Apoio ao Transporte Escolar - PNATE	36.583,02
	50 - Cessão onerosa - Lei nº 13.885/201	143.917,78
	55 - Assistência Financeira Transporte Coletivo – Art. 5º, inciso IV - EC nº 123/2022	2.494,91
	62 - Transferências de Convênios – Estado/Educação	318.717,84
	65 - Transferências do Sistema Único de Assistência Social – SUAS/Estado	139.929,66
	68 - Outras Transferências Legais e Constitucionais - Estado	4.071.916,80
	76 - Emendas Parlamentares Individuais - Transferência especial (Inciso I	1.850,98

**Unidade Gestora: (1165 / Prefeitura Municipal de São Bernardino)**

Receitas Orçamentárias segundo as Fontes de Recursos - Anexo 1 ao Balanço Financeiro

Competência: 06/2022

do art. 1º EC 105/2019)	1.850,98
77 - Emendas de bancada de Parlamentares (EC nº 100/2019)	66.177,73
79 - Emendas Parlamentares Impositivas - Transferências do Estado	121.428,35
87 - Alienações de Bens destinados a Programas da Educação Básica	31.700,00
89 - Alienações de Bens destinados a Outros Programas	757.662,52
<b>Total das Receitas Orçamentárias - Recursos Vinculados (II)</b>	<b>16.877.490,41</b>
<b>TOTAL GERAL (I + II)</b>	<b>30.740.557,87</b>



**Unidade Gestora: (1165 / Prefeitura Municipal de São Bernardino)**

Deduções da Receita Orçamentária segundo as Fontes de Recurso - Anexo 2 ao Balanço Financeiro

Competência: 06/2022

<b>Código</b>	<b>Especificação</b>	<b>Valor</b>
<b>6.2.1.3.0.00.00</b>	<b>DEDUÇÃO RECEITA REALIZADA - RECURSOS ORDINÁRIOS</b>	
	00 - Recursos Ordinários	3.499,70
	<b>Total das Deduções de Receitas Orçamentárias - Recursos Ordinários (I)</b>	<b>3.499,70</b>
<b>6.2.1.3.0.00.00</b>	<b>DEDUÇÃO RECEITA ORÇAMENTÁRIAS - RECURSOS VINCULADOS</b>	
	01 - Receitas de Impostos e Transf de Impostos: Educação	3.901.396,20
	02 - Receitas de Impostos e Transf de impostos: Saúde	813,60
	34 - Transferências de Convênios – União/Outros (não relacionados à educação/saúde/assistência socia	46,40
	42 - Outras Transferências Legais e Constitucionais – União	789,44
	55 - Assistência Financeira Transporte Coletivo – Art. 5º, inciso IV - EC nº 123/2022	494,88
	68 - Outras Transferências Legais e Constitucionais - Estado	50.350,58
	<b>Total das Deduções de Receitas Orçamentárias - Recursos Vinculados (II)</b>	<b>3.953.891,10</b>
	<b>TOTAL GERAL (I + II)</b>	<b>3.957.390,80</b>


**Unidade Gestora: (1165 / Prefeitura Municipal de São Bernardino)**

Despesas Orçamentárias segundo as Fontes de Recurso - Anexo 3 ao Balanço Financeiro

Competência: 06/2022

Código	Especificação	Valor
<b>6.2.2.1.3.00.00</b>	<b>DESPESAS ORÇAMENTÁRIAS - RECURSOS ORDINÁRIOS</b>	
	00 - Recursos Ordinários	11.416.347,45
	<b>Total das Despesas Orçamentárias - Recursos Ordinários (I)</b>	<b>11.416.347,45</b>
<b>6.2.2.1.3.00.00</b>	<b>DESPESAS ORÇAMENTÁRIAS - RECURSOS VINCULADOS</b>	
	01 - Receitas de Impostos e Transf de Impostos: Educação	1.842.284,70
	07 - Contribuição de Intervenção no Domínio Econômico - CIDE	65,21
	08 - Contribuição para o Custeio dos Serviços de Iluminação Pública - COSIP	47.684,33
	10 - Convênio de Trânsito - Militar	10.967,89
	11 - Convênio de Trânsito - Civil	7.881,50
	12 - Convênio de Trânsito - Prefeitura	27.370,63
	18 - Transf. do FUNDEF/FUNDEB - (aplic. remuneração dos prof. do Magist. em efet exercício na Ed. Bá	1.699.084,28
	19 - Transferências do FUNDEF/FUNDEB - (aplicação em outras despesas da Educação Básica)	489.385,31
	34 - Transferências de Convênios – União/Outros (não relacionados à educação/saúde/assistência socia	9.086,64
	35 - Transferências do Sistema Único de Assistência Social – SUAS/União	234.850,65
	36 - Salário-Educação	237.444,63
	39 - Fundo Especial do Petróleo e Transferências Decorrentes de Compensação Financeira pela Exploraç	161.933,46
	42 - Outras Transferências Legais e Constitucionais – União	535,91
	43 - Recursos do Programa Nacional de Alimentação Escolar - PNAE	32.000,14
	44 - Recursos do Programa Nacional de Apoio ao Transporte Escolar - PNATE	56.817,00
	50 - Cessão onerosa - Lei nº 13.885/201	138.428,11
	55 - Assistência Financeira Transporte Coletivo – Art. 5º, inciso IV - EC nº 123/2022	24,72
	62 - Transferências de Convênios – Estado/Educação	333.337,77
	64 - Transferências de Convênios – Estado/Outros (não relacionados à educação/saúde/assistência socia	13.841,92
	65 - Transferências do Sistema Único de Assistência Social – SUAS/Estado	159.628,88
	68 - Outras Transferências Legais e Constitucionais - Estado	3.420.773,77
	76 - Emendas Parlamentares Individuais - Transferência especial (Inciso I do art. 1º EC 105/2019)	7.499,69

**Unidade Gestora: (1165 / Prefeitura Municipal de São Bernardino)**

Despesas Orçamentárias segundo as Fontes de Recurso - Anexo 3 ao Balanço Financeiro

Competência: 06/2022

77 - Emendas de bancada de Parlamentares (EC nº 100/2019)	66.177,73
78 - Emendas Parlamentares Individuais - Transferência com finalidade definida (Inciso II do art. 1º)	70,92
79 - Emendas Parlamentares Impositivas - Transferências do Estado	396.724,87
89 - Alienações de Bens destinados a Outros Programas	740.000,00
<b>Total das Despesas Orçamentárias - Recursos Vinculados (II)</b>	<b>10.133.900,66</b>
<b>TOTAL GERAL (I + II)</b>	<b>21.550.248,11</b>


**Unidade Gestora: (1165 / Prefeitura Municipal de São Bernardino)**

Saldo do exercício anterior - Caixa e equivalente de caixa - Anexo 4.1 ao Balanço Financeiro

Competência: 06/2022

Código	Especificação	Valor
<b>1.1.1.0.0.00.00</b>	<b>CAIXA E EQUIVALENTES DE CAIXA - RECURSOS ORDINÁRIOS</b>	
	00 - Recursos Ordinários	2.145.983,06
	<b>Total de Caixa e Equivalentes de Caixa - Recursos Ordinários (I)</b>	<b>2.145.983,06</b>
<b>1.1.1.0.0.00.00</b>	<b>CAIXA E EQUIVALENTES DE CAIXA - RECURSOS VINCULADOS</b>	
	07 - Contribuição de Intervenção no Domínio Econômico - CIDE	4.510,68
	08 - Contribuição para o Custeio dos Serviços de Iluminação Pública - COSIP	3.108,73
	10 - Convênio de Trânsito - Militar	16.813,57
	11 - Convênio de Trânsito - Civil	28.170,01
	12 - Convênio de Trânsito - Prefeitura	18.346,04
	18 - Transf. do FUNDEF/FUNDEB - (aplic. remuneração dos prof. do Magist. em efet exercício na Ed. Bá	3.982,80
	19 - Transferências do FUNDEF/FUNDEB - (aplicação em outras despesas da Educação Básica)	2.276,67
	34 - Transferências de Convênios – União/Outros (não relacionados à educação/saúde/assistência socia	9.086,64
	35 - Transferências do Sistema Único de Assistência Social – SUAS/União	85.068,08
	36 - Salário-Educação	90.124,16
	37 - Outras Transferências do Fundo Nacional de Desenvolvimento da Educação – FNDE (não repassadas p	2.564,96
	39 - Fundo Especial do Petróleo e Transferências Decorrentes de Compensação Financeira pela Exploraç	47.163,33
	42 - Outras Transferências Legais e Constitucionais – União	535,91
	43 - Recursos do Programa Nacional de Alimentação Escolar - PNAE	1.937,48
	44 - Recursos do Programa Nacional de Apoio ao Transporte Escolar - PNATE	25.569,00
	62 - Transferências de Convênios – Estado/Educação	190.548,74
	64 - Transferências de Convênios – Estado/Outros (não relacionados à educação/saúde/assistência socia	13.841,92
	65 - Transferências do Sistema Único de Assistência Social – SUAS/Estado	143.644,93
	68 - Outras Transferências Legais e Constitucionais - Estado	501.348,87
	76 - Emendas Parlamentares Individuais - Transferência especial (Inciso I do art. 1º EC 105/2019)	455.895,63
	79 - Emendas Parlamentares Impositivas - Transferências do Estado	499.540,16
	89 - Alienações de Bens destinados a Outros Programas	640,32





**Unidade Gestora: (1165 / Prefeitura Municipal de São Bernardino)**

Saldo do exercício anterior - Caixa e equivalente de caixa - Anexo 4.1 ao Balanço Financeiro

Competência: 06/2022

<b>Total de Caixa e Equivalentes de Caixa - Recursos Vinculados (II)</b>	<b>2.144.718,63</b>
<b>TOTAL GERAL (I + II)</b>	<b>4.290.701,69</b>



**Unidade Gestora: (1165 / Prefeitura Municipal de São Bernardino)**

Saldo do exercício anterior - Depósitos restituíveis e valores vinculados - Anexo 4.2 ao Balanço Financeiro

Competência: 06/2022

<b>Código</b>	<b>Especificação</b>	<b>Valor</b>
1.1.3.0.0.00.00, F	<b>DEPÓSITOS RESTITUÍVEIS E VALORES VINCULADOS - RECURSOS ORDINÁRIOS</b>	
	<b>Total de Depósitos Restituíveis e Valores Vinculados - Recursos Ordinários (I)</b>	
1.1.3.0.0.00.00, F	<b>DEPÓSITOS RESTITUÍVEIS E VALORES VINCULADOS - RECURSOS VINCULADOS</b>	
	<b>Total de Depósitos Restituíveis e Valores Vinculados - Recursos Vinculados (II)</b>	
	<b>TOTAL GERAL (I + II)</b>	

**Unidade Gestora: (1165 / Prefeitura Municipal de São Bernardino)**

Saldo para o exercício anterior - Investimentos e aplicações temporárias a curto prazo, segundo as Fontes de Recursos - Anexo 4.3 ao Balanço Financeiro.

Competência: 06/2022

<b>Código</b>	<b>Especificação</b>	<b>Valor</b>
1.1.4.0.0.00.00, F	<b>INVESTIMENTOS E APLIC TEMPORARIAS CURTO PRAZO - RECURSOS ORDINÁRIOS</b>	
	<b>Total de Investimentos e Aplic. Temporários de Curto Prazo - Recursos Ordinários (I)</b>	
1.1.4.0.0.00.00, F	<b>INVESTIMENTOS E APLIC TEMPORARIAS CURTO PRAZO - RECURSOS VINCULADOS</b>	
	<b>Total de Investimentos e Aplic. Temporários de Curto Prazo - Recursos Vinculados (II)</b>	
	<b>TOTAL GERAL (I + II)</b>	


**Unidade Gestora: (1165 / Prefeitura Municipal de São Bernardino)**

Saldo para o exercício seguinte - Caixa e equivalente de caixa - Anexo 5.1 ao Balanço Financeiro

Competência: 06/2022

Código	Especificação	Valor
<b>1.1.1.0.0.00.00</b>	<b>CAIXA E EQUIVALENTES DE CAIXA - RECURSOS ORDINÁRIOS</b>	
	00 - Recursos Ordinários	2.960.344,89
	<b>Total de Caixa e Equivalentes de Caixa - Recursos Ordinários (I)</b>	<b>2.960.344,89</b>
<b>1.1.1.0.0.00.00</b>	<b>CAIXA E EQUIVALENTES DE CAIXA - RECURSOS VINCULADOS</b>	
	01 - Receitas de Impostos e Transf de Impostos: Educação	96.976,98
	07 - Contribuição de Intervenção no Domínio Econômico - CIDE	7.281,94
	08 - Contribuição para o Custeio dos Serviços de Iluminação Pública - COSIP	8.887,87
	10 - Convênio de Trânsito - Militar	16.700,93
	11 - Convênio de Trânsito - Civil	29.482,08
	12 - Convênio de Trânsito - Prefeitura	2.478,17
	19 - Transferências do FUNDEF/FUNDEB - (aplicação em outras despesas da Educação Básica)	62.858,62
	35 - Transferências do Sistema Único de Assistência Social – SUAS/União	75.422,07
	36 - Salário-Educação	79.447,03
	37 - Outras Transferências do Fundo Nacional de Desenvolvimento da Educação – FNDE (não repassadas p	2.564,96
	39 - Fundo Especial do Petróleo e Transferências Decorrentes de Compensação Financeira pela Exploraç	178.140,10
	43 - Recursos do Programa Nacional de Alimentação Escolar - PNAE	1.952,68
	44 - Recursos do Programa Nacional de Apoio ao Transporte Escolar - PNATE	5.335,02
	50 - Cessão onerosa - Lei nº 13.885/201	5.489,67
	55 - Assistência Financeira Transporte Coletivo – Art. 5º, inciso IV - EC nº 123/2022	1.975,31
	62 - Transferências de Convênios – Estado/Educação	175.928,81
	65 - Transferências do Sistema Único de Assistência Social – SUAS/Estado	123.879,83
	68 - Outras Transferências Legais e Constitucionais - Estado	675.417,42
	76 - Emendas Parlamentares Individuais - Transferência especial (Inciso I do art. 1º EC 105/2019)	246,92
	79 - Emendas Parlamentares Impositivas - Transferências do Estado	24.054,09
	87 - Alienações de Bens destinados a Programas da Educação Básica	31.700,00
	89 - Alienações de Bens destinados a Outros Programas	18.302,84
	<b>Total de Caixa e Equivalentes de Caixa - Recursos Vinculados (II)</b>	<b>1.624.523,34</b>



**Unidade Gestora: (1165 / Prefeitura Municipal de São Bernardino)**

Saldo para o exercício seguinte - Caixa e equivalente de caixa - Anexo 5.1 ao Balanço Financeiro

Competência: 06/2022

**TOTAL GERAL (I + II)**

4.584.868,23

**Unidade Gestora: (1165 / Prefeitura Municipal de São Bernardino)**

Saldo para o exercício seguinte - Depósitos restituíveis e valores vinculados - Anexo 5.2 ao Balanço Financeiro

Competência: 06/2022

<b>Código</b>	<b>Especificação</b>	<b>Valor</b>
<b>1.1.3.0.0.00.00, F</b>	<b>DEPÓSITOS RESTITUÍVEIS E VALORES VINCULADOS - RECURSOS ORDINÁRIOS</b>	
	00 - Recursos Ordinários	1.580,89
	<b>Total de Depósitos Restituíveis e Valores Vinculados - Recursos Ordinários (I)</b>	<b>1.580,89</b>
<b>1.1.3.0.0.00.00, F</b>	<b>DEPÓSITOS RESTITUÍVEIS E VALORES VINCULADOS - RECURSOS VINCULADOS</b>	
	01 - Receitas de Impostos e Transf de Impostos: Educação	225,88
	18 - Transf. do FUNDEF/FUNDEB - (aplic. remuneração dos prof. do Magist. em efet exercício na Ed. Bá	-225,88
	<b>Total de Depósitos Restituíveis e Valores Vinculados - Recursos Vinculados (II)</b>	<b>0,00</b>
	<b>TOTAL GERAL (I + II)</b>	<b>1.580,89</b>



**Unidade Gestora: (1165 / Prefeitura Municipal de São Bernardino)**

Saldo para o exercício seguinte - Investimentos e aplicações temporárias a curto prazo, segundo as Fontes de Recursos - Anexo 5.3 ao Balanço Financeiro.

Competência: 06/2022

<b>Código</b>	<b>Especificação</b>	<b>Valor</b>
1.1.4.0.0.00.00, F	<b>INVESTIMENTOS E APLIC TEMPORARIAS CURTO PRAZO - RECURSOS ORDINÁRIOS</b>	
	<b>Total de Investimentos e Aplic. Temporários de Curto Prazo - Recursos Ordinários (I)</b>	
1.1.4.0.0.00.00, F	<b>INVESTIMENTOS E APLIC TEMPORARIAS CURTO PRAZO - RECURSOS VINCULADOS</b>	
	<b>Total de Investimentos e Aplic. Temporários de Curto Prazo - Recursos Vinculados (II)</b>	
	<b>TOTAL GERAL (I + II)</b>	

Unidade Gestora: (1165 / Prefeitura Municipal de São Bernardino)

Competência: 06/2022

<b>ATIVO</b>	<b>Exercício Atual</b>	<b>Exercício Anterior</b>
<b>ATIVO CIRCULANTE</b>		
Caixa e Equivalentes de Caixa	4.584.868,23	4.290.701,69
Créditos a Curto Prazo	212.404,71	212.404,71
Créditos Tributários a Receber	212.404,71	212.404,71
Clientes	0,00	0,00
Créditos de Transferências a Receber	0,00	0,00
Empréstimos e Financiamentos Concedidos	0,00	0,00
Dívida Ativa Tributária	0,00	0,00
Dívida Ativa Não Tributária	0,00	0,00
(-) Ajuste de Perdas de Créditos a Curto Prazo	0,00	0,00
Demais Créditos e Valores a Curto Prazo	10.864,24	9.283,35
Investimentos e Aplicações Temporárias a Curto Prazo	0,00	0,00
Títulos e valores mobiliários	0,00	0,00
Investimento do RPPS	0,00	0,00
Aplicação temporária em metais preciosos	0,00	0,00
Aplicações em segmentos de Imóveis	0,00	0,00
Investimento e aplicações temporárias de curto prazo - RPPS	0,00	0,00
(-) Ajustes de Perdas e Investimentos de aplicações temporários	0,00	0,00
Estoques	0,00	0,00
<b>Ativo Não Circulante Mantido Para Venda</b>	<b>0,00</b>	<b>0,00</b>
Ativo biológico	0,00	0,00
<b>Variação Patrimoniais Diminutivas Pagas Antecipadamente</b>	<b>11.485,81</b>	<b>0,00</b>
<b>Total do Ativo Circulante</b>	<b>4.819.622,99</b>	<b>4.512.389,75</b>
<b>ATIVO NÃO CIRCULANTE</b>		
Ativo Realizável a Longo Prazo	472.783,04	386.504,25
Créditos a Longo Prazo	472.783,04	386.504,25
Créditos Tributários a Receber	0,00	0,00
Clientes	0,00	0,00



Unidade Gestora: (1165 / Prefeitura Municipal de São Bernardino)

Competência: 06/2022

Empréstimos e Financiamentos Concedidos	0,00	0,00
Dívida Ativa Tributária	206.222,67	152.997,23
Dívida Ativa Não Tributária	266.560,37	233.507,02
Créditos previdenciários do RPPS	0,00	0,00
Créditos de Transferências a receber a longo prazo	0,00	
Outros créditos a longo prazo	0,00	0,00
(-) Ajuste de Perdas de Créditos a Longo Prazo	0,00	0,00
Demais Créditos e Valores a Longo Prazo	0,00	0,00
Investimentos e Aplicações Temporárias a Longo Prazo	0,00	0,00
Estoques	0,00	0,00
Ativo biológico	0,00	
VPD Pagas Antecipadamente	0,00	0,00
Investimentos	0,00	0,00
Participações Permanentes	0,00	0,00
Participações Avaliadas pelo Método de Equivalência Patrimonial	0,00	0,00
Participações Avaliadas pelo Método de Custo	0,00	0,00
(-) Redução ao Valor Recuperável de Participação Permanente	0,00	0,00
Propriedades para Investimento	0,00	0,00
(-) Depreciação acumulada de Investimentos	0,00	0,00
(-) Redução do Valor Recuperável de Propriedade para Investimento	0,00	0,00
Investimento do RPPS de Longo Prazo	0,00	0,00
(-) Redução ao Valor Recuperável de Investimento do RPPS	0,00	0,00
Demais Investimentos Permanentes	0,00	0,00
(-) Redução ao Valor Recuperável de Investimento do RPPS - fundo em repartição	0,00	
(-) Redução ao Valor Recuperável de Investimento - demais investimentos permanentes	0,00	
Imobilizado	25.615.009,00	19.183.693,58
<b>Bens Móveis</b>	<b>10.954.560,99</b>	<b>8.321.132,52</b>
(-) Depreciação, exaustão e amortizações acumuladas - Bens Móveis)	-2.931.154,36	-2.651.540,49
<b>(-) Redução ao valor recuperável do imobilizado - Bens Móveis</b>	<b>0,00</b>	<b>0,00</b>
Bens Imóveis	19.135.827,65	14.792.328,16

Unidade Gestora: (1165 / Prefeitura Municipal de São Bernardino)

Competência: 06/2022

(-) Depreciação, exaustão e amortizações acumuladas Imóveis	-1.544.225,28	-1.278.226,61
(-) Redução ao valor recuperável do imobilizado - Bens Imóveis	0,00	0,00
<b>Intangível</b>	<b>0,00</b>	<b>0,00</b>
Diferido	0,00	0,00
Total do Ativo Não Circulante	26.087.792,04	19.570.197,83
<b>TOTAL DO ATIVO</b>	<b>30.907.415,03</b>	<b>24.082.587,58</b>
<b>PASSIVO E PATRIMÔNIO LÍQUIDO</b>	<b>Exercício Atual</b>	<b>Exercicio Anterior</b>
<b>PASSIVO CIRCULANTE</b>		
Obrigações Trabalhistas, Previdenciárias e Assistenciais a Pagar a Curto Prazo	902.248,88	870.868,99
<b>Empréstimos e Financiamentos a Curto Prazo</b>	<b>0,00</b>	<b>0,00</b>
Fornecedores e Contas a Pagar a Curto Prazo	5.500,00	5.500,00
Obrigações Fiscais a Curto Prazo	13.299,13	6.921,41
Transferencias fiscais a curto prazo	0,00	0,00
Provisões a Curto Prazo	0,00	0,00
Demais Obrigações a Curto Prazo	47.940,00	0,00
Total do Passivo Circulante	968.988,01	883.290,40
<b>PASSIVO NÃO CIRCULANTE</b>		
Obrigações Trabalhistas, Previdenciárias e Assistenciais a Pagar a Longo Prazo	0,00	0,00
Empréstimos e Financiamentos a Longo Prazo	0,00	0,00
<b>Fornecedores e Contas a Pagar a Longo Prazo</b>	<b>0,00</b>	<b>0,00</b>
Obrigações Fiscais a Longo Prazo	0,00	0,00
Transferencias fiscais a longo prazo	0,00	0,00
Provisões a Longo Prazo	0,00	0,00
Provisões Matemáticas Previdenciárias	0,00	0,00
<b>Demais Provisões a Longo Prazo</b>	<b>0,00</b>	<b>0,00</b>
Demais Obrigações a Longo Prazo	0,00	0,00
<b>Resultado Diferido</b>	<b>0,00</b>	<b>0,00</b>
Total do Passivo Não Circulante	0,00	0,00

Unidade Gestora: (1165 / Prefeitura Municipal de São Bernardino)

Competência: 06/2022

TOTAL DO PASSIVO	968.988,01	883.290,40
<b>PATRIMÔNIO LÍQUIDO</b>		
Patrimônio Social e Capital Social	10.264.895,77	10.264.895,77
Adiantamento para Futuro Aumento de Capital	0,00	0,00
Reservas de Capital	0,00	0,00
Ajustes de Avaliação Patrimonial	0,00	0,00
<b>Reservas de Lucros</b>	<b>0,00</b>	<b>0,00</b>
Demais Reservas	0,00	0,00
Resultados Acumulados	19.673.531,25	12.934.401,41
Resultado do Exercício	6.739.129,84	2.780.054,64
<b>Resultado de Exercícios Anteriores</b>	<b>12.934.401,41</b>	<b>10.154.346,77</b>
Ajustes de exercícios anteriores	0,00	0,00
outros Resultados	0,00	0,00
(-) Ações/Cotas em Tesouraria	0,00	0,00
Total do Patrimônio Líquido	29.938.427,02	23.199.297,18
<b>TOTAL DO PASSIVO E DO PATRIMÔNIO LÍQUIDO</b>	<b>30.907.415,03</b>	<b>24.082.587,58</b>



**QUADRO DOS ATIVOS E PASSIVOS FINANCEIROS E PERMANENTES**

Unidade Gestora: (1165 / Prefeitura Municipal de São Bernardino)

Competência: 06/2022

	Exercício Atual	Exercício Anterior
<b>ATIVO (I)</b>		
ATIVO FINANCEIRO	4.586.449,12	4.290.701,69
ATIVO PERMANENTE	26.320.965,91	19.791.885,89
<b>Total do Ativo</b>	<b>30.907.415,03</b>	<b>24.082.587,58</b>
<b>PASSIVO (II)</b>		
PASSIVO FINANCEIRO	2.216.684,94	2.840.621,16
PASSIVO PERMANENTE	950.188,88	870.868,99
<b>Total do Passivo</b>	<b>3.166.873,82</b>	<b>3.711.490,15</b>
<b>SALDO PATRIMONIAL(III) = (I - II)</b>	<b>27.740.541,21</b>	<b>20.371.097,43</b>



## QUADRO DAS CONTAS DE COMPENSAÇÃO

Unidade Gestora: (1165 / Prefeitura Municipal de São Bernardino)

Competência: 06/2022

<b>ATOS POTENCIAIS ATIVOS</b>	<b>Exercício Atual</b>	<b>Exercício Anterior</b>
Garantias e Contragarantias Recebidas	0,00	0,00
Direitos Conveniados e Outros Instrumentos Congêneres	0,00	0,00
Direitos Contratuais	0,00	0,00
Demandas Judiciais	0,00	
<b>Outros Atos Potenciais Ativos</b>	<b>0,00</b>	<b>0,00</b>
Total dos Atos Potenciais Ativos	0,00	0,00
<hr/>		
<b>ATOS POTENCIAIS PASSIVOS</b>	<b>Exercício Atual</b>	<b>Exercício Anterior</b>
Garantias e Contragarantias Concedidas	0,00	0,00
Obrigações Conveniadas e Outros Instrumentos Congêneres	0,00	0,00
Obrigações Contratuais	11.206.414,98	4.423.710,20
<b>Demandas Judiciais</b>	<b>0,00</b>	
Outros Atos Potenciais Passivos	0,00	0,00
Total dos Atos Potenciais Passivos	11.206.414,98	4.423.710,20



**BALANÇO PATRIMONIAL - ANEXO 14**  
**DEMONSTRATIVO DO SUPERÁVIT/DÉFICIT FINANCEIRO**

Unidade Gestora: (1165 / Prefeitura Municipal de São Bernardino)

Competência: 06/2022

<b>FONTES DE RECURSOS</b>	<b>Exercício Atual</b>	<b>Exercício Anterior</b>
00 - Recursos Ordinários	2.008.800,13	1.633.001,83
01 - Receitas de Impostos e Transf de Impostos: Educação	225,88	-5.000,00
07 - Contribuição de Intervenção no Domínio Econômico - CIDE	7.281,94	317,46
08 - Contribuição para o Custeio dos Serviços de Iluminação Pública - COSIP	5.677,24	3.108,73
10 - Convênio de Trânsito - Militar	13.769,14	16.813,57
11 - Convênio de Trânsito - Civil	29.482,08	28.170,01
12 - Convênio de Trânsito - Prefeitura	2.478,17	18.346,04
18 - Transf. do FUNDEF/FUNDEB - (aplic. remuneração dos prof. do Magist. em efet exercício na Ed. Bá	-225,88	3.982,80
19 - Transferências do FUNDEF/FUNDEB - (aplicação em outras despesas da Educação Básica)	62.858,62	2.276,67
34 - Transferências de Convênios – União/Outros (não relacionados à educação/saúde/assistência socia	0,00	9.086,64
35 - Transferências do Sistema Único de Assistência Social – SUAS/União	74.847,47	85.068,08
36 - Salário-Educação	37.447,03	53.228,01
37 - Outras Transferências do Fundo Nacional de Desenvolvimento da Educação – FNDE (não repassadas p	2.564,96	2.564,96
39 - Fundo Especial do Petróleo e Transferências Decorrentes de Compensação Financeira pela Exploraç	172.640,10	41.663,33
42 - Outras Transferências Legais e Constitucionais – União	0,00	535,91
43 - Recursos do Programa Nacional de Alimentação Escolar - PNAE	1.952,68	1.937,48
44 - Recursos do Programa Nacional de Apoio ao Transporte Escolar - PNATE	5.335,02	25.569,00
50 - Cessão onerosa - Lei nº 13.885/201	5.489,67	0,00
55 - Assistência Financeira Transporte Coletivo – Art. 5º, inciso IV - EC nº 123/2022	1.975,31	0,00
62 - Transferências de Convênios – Estado/Educação	175.928,81	190.548,74
64 - Transferências de Convênios – Estado/Outros (não relacionados à educação/saúde/assistência socia	0,00	13.841,92
65 - Transferências do Sistema Único de Assistência Social – SUAS/Estado	123.879,83	143.579,05
68 - Outras Transferências Legais e Constitucionais - Estado	-436.876,95	-1.037.669,40
76 - Emendas Parlamentares Individuais - Transferência especial (Inciso I do art. 1º EC 105/2019)	246,92	5.895,63
78 - Emendas Parlamentares Individuais - Transferência com finalidade definida (Inciso II do art. 1º	-70,92	-54.373,88
79 - Emendas Parlamentares Impositivas - Transferências do Estado	24.054,09	266.947,63



**BALANÇO PATRIMONIAL - ANEXO 14**  
**DEMONSTRATIVO DO SUPERÁVIT/DÉFICIT FINANCEIRO**

Unidade Gestora: (1165 / Prefeitura Municipal de São Bernardino)

Competência: 06/2022

87 - Alienações de Bens destinados a Programas da Educação Básica	31.700,00	0,00
89 - Alienações de Bens destinados a Outros Programas	18.302,84	640,32
<b>TOTAL</b>	<b>2.369.764,18</b>	<b>1.450.080,53</b>



## PRESTAÇÃO DE CONTAS DO PREFEITO EXERCÍCIO DE 2022



### Município de São Bernardino

**Data de Fundação**– 19/07/1995

**População:** 2.651 habitantes (IBGE – 2022)

**PIB:** 0,08 (em milhões)

(IBGE – 2020)





## SUMÁRIO

INTRODUÇÃO .....	4
2. CARACTERIZAÇÃO DO MUNICÍPIO .....	5
2.1 Indicadores Estatísticos .....	5
2.2 Metas do Saneamento Básico .....	7
3. ANÁLISE DA GESTÃO ORÇAMENTÁRIA .....	7
3.1. Apuração do resultado orçamentário .....	8
3.2. Análise do resultado orçamentário .....	8
3.3. Análise das receitas e despesas orçamentárias .....	9
4. ANÁLISE DA GESTÃO PATRIMONIAL E FINANCEIRA .....	18
4.1. Situação Patrimonial .....	18
4.2. Análise do resultado financeiro .....	19
4.2.1. Análise do resultado financeiro por especificação de fontes de recursos .....	20
4.3. Análise da evolução patrimonial e financeira .....	23
5. ANÁLISE DO CUMPRIMENTO DE LIMITES .....	26
5.1. Saúde .....	26
5.2. Ensino .....	28
5.2.1. Limite de 25% das receitas de impostos e transferências .....	28
5.2.2. FUNDEB .....	30
5.3. Limites de gastos com pessoal (LRF) .....	33
5.3.1. Limite máximo para os gastos com pessoal do Município .....	33
5.3.2. Limite máximo para os gastos com pessoal do Poder Executivo .....	34
5.3.3. Limite máximo para os gastos com pessoal do Poder Legislativo .....	35
6. CONSELHOS MUNICIPAIS .....	37
6.1. Conselho Municipal de Acompanhamento e Controle Social do FUNDEB (CACS – FUNDEB) .....	37
6.2. Conselho Municipal de Saúde (CMS) .....	39

6.3. Conselho Municipal dos Direitos da Criança e do Adolescente .....	42
6.4. Conselho Municipal de Assistência Social (CMAS) .....	43
6.5. Conselho Municipal de Alimentação Escolar (CMAE) .....	43
6.6. Conselho Municipal do Idoso (ou da Pessoa Idosa ou dos Direitos da Pessoa Idosa) .....	45
7. DO CUMPRIMENTO DA TRANSPARÊNCIA DA GESTÃO FISCAL .....	45
8. POLÍTICAS PÚBLICAS .....	49
8.1. Monitoramento do Plano Nacional de Saúde .....	49
8.2. Acompanhamento da Política de Educação .....	51
8.2.1. Monitoramento dos Planos Municipais de Educação .....	51
8.2.1.1. Monitoramento das Taxas de Atendimento da Educação Infantil .....	53
8.2.1.1.1. Taxa de Atendimento em Creche .....	54
8.2.1.1.2. Taxa de Atendimento na Pré-escola .....	55
8.2.1.2. Monitoramento das Taxas de Atendimento do Ensino Fundamental .....	56
8.2.1.2.1. Taxa de Atendimento do Ensino Fundamental .....	57
8.2.1.3. Monitoramento do Índice de Desenvolvimento da Educação Básica (IDEB) 58	
8.2.1.4. Avaliação da Execução Orçamentária Vinculada ao Atingimento das Metas do PNE .....	60
9. RESTRIÇÕES APURADAS .....	62
10. SÍNTESE DO EXERCÍCIO DE 2022 .....	63
CONCLUSÃO .....	63
INFORMAÇÕES COMPLEMENTARES .....	65
APÊNDICE .....	67

<b>PROCESSO</b>	<b>PCP 23/00154093</b>
<b>UNIDADE</b>	Município de <b>São Bernardino</b>
<b>RESPONSÁVEL</b>	Sr. Dalvir Luiz Ludwig - Prefeito Municipal
<b>ASSUNTO</b>	Prestação de Contas do Prefeito referente ao ano de 2022
<b>RELATÓRIO N°</b>	205/2023

## INTRODUÇÃO

O Tribunal de Contas de Santa Catarina, no uso de suas competências para a efetivação do controle externo consoante disposto no artigo 31, § 1º, da Constituição Federal e dando cumprimento às atribuições assentes nos artigos 113 da Constituição Estadual e 50 e 54 da Lei Complementar nº 202/2000, procedeu ao exame das Contas apresentadas pelo(a) Prefeito(a) de São Bernardino, relativas ao exercício de 2022.

O presente Relatório abrange a análise do Balanço Anual do exercício financeiro de 2022 e as informações dos registros contábeis e de execução orçamentária enviadas por meio eletrônico, buscando evidenciar os resultados alcançados pela Administração Municipal, em atendimento às disposições do artigo 7º da Instrução Normativa nº TC-20/2015, bem como dos artigos 11, 12 e 13 da Instrução Normativa nº TC-28/2021.

A referida análise deu-se basicamente na situação Patrimonial, Financeira e na Execução Orçamentária do Município, não envolvendo o exame de legalidade e legitimidade dos atos de gestão, o resultado de eventuais auditorias oriundas de denúncias, representações e outras, que devem integrar processos específicos, a serem submetidos à apreciação deste Tribunal de Contas.

No que tange a análise da situação Patrimonial e Financeira foram abordados aspectos sobre a composição do Balanço, apuração do resultado financeiro e de quocientes patrimoniais e financeiros para auxiliar a análise dos resultados ao longo dos últimos cinco exercícios.

Registre-se que a média regional indicada no presente relatório corresponde à respectiva Associação de Municípios que abrange São Bernardino, sendo que as médias do exercício em análise foram geradas em 24/08/2023 conforme base de dados constituída a partir das informações bimestrais encaminhadas pelos municípios através do Sistema e-Sfinge e as médias dos

exercícios anteriores a partir dos dados analisados, julgados ou apreciados por este Tribunal.

Com referência à análise da Gestão Orçamentária, tomou-se por base os instrumentos legais do processo orçamentário, a execução do orçamento de forma consolidada a apuração e a evolução do resultado orçamentário, atentando-se para o cumprimento dos limites constitucionais e legais estabelecidos no ordenamento jurídico vigente.

Informa-se que, mediante análise de risco e relevância, tendo como parâmetro a Decisão Normativa nº 06/2008, que estabelece critérios para apreciação das contas anuais prestadas pelos Prefeitos Municipais, este Município teve seu Relatório gerado automaticamente pelo Sistema Corporativo do Tribunal, e encaminhado ao MPTC.

Destaca-se que, com relação aos Pareceres de Conselhos Municipais e ao Relatório do Órgão Central de Controle Interno, serão verificados tão somente as remessas dos arquivos.

## 2. CARACTERIZAÇÃO DO MUNICÍPIO

### 2.1 Indicadores Estatísticos

O Município de São Bernardino tem uma população estimada em 2.651<sup>1</sup> habitantes e Índice de Desenvolvimento Humano de 0,68<sup>2</sup>. O Produto Interno Bruto alcançava o valor de R\$ 78.393,71<sup>3</sup>, revelando um PIB per capita à época de R\$ 34,28, considerando uma população estimada em 2020 de 2.287 habitantes.

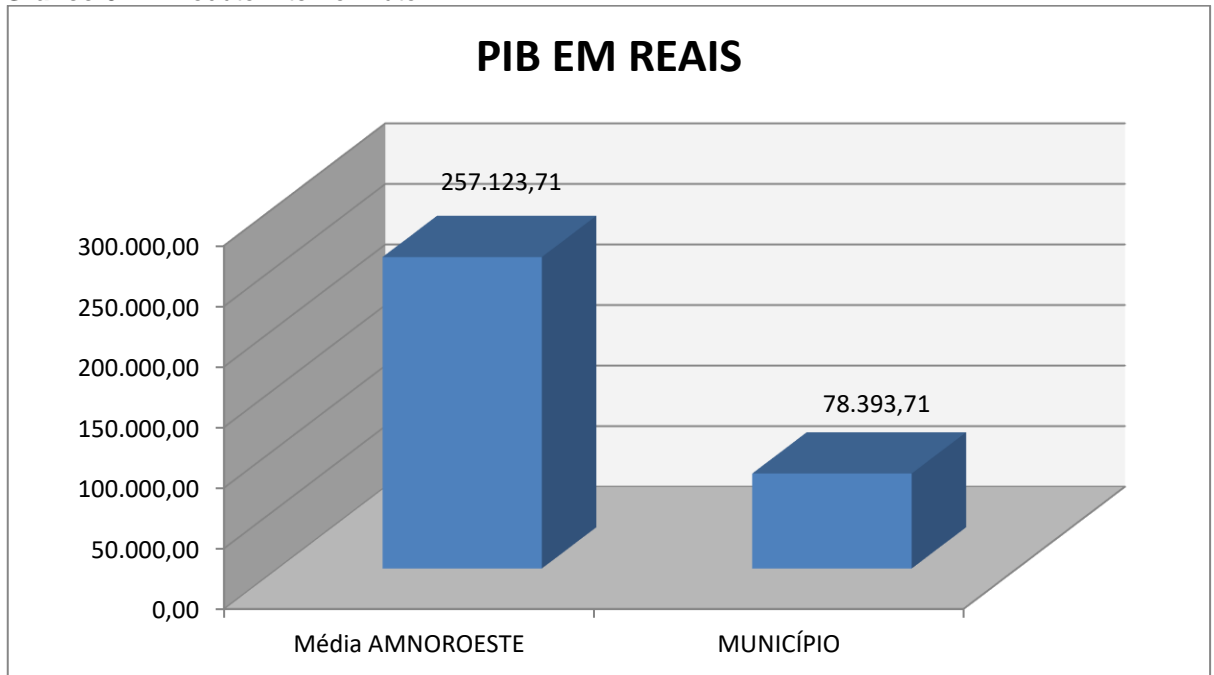
---

<sup>1</sup> IBGE – 2022

<sup>2</sup> PNUD - 2010

<sup>3</sup> Produto Interno Bruto dos Municípios – IBGE/2020

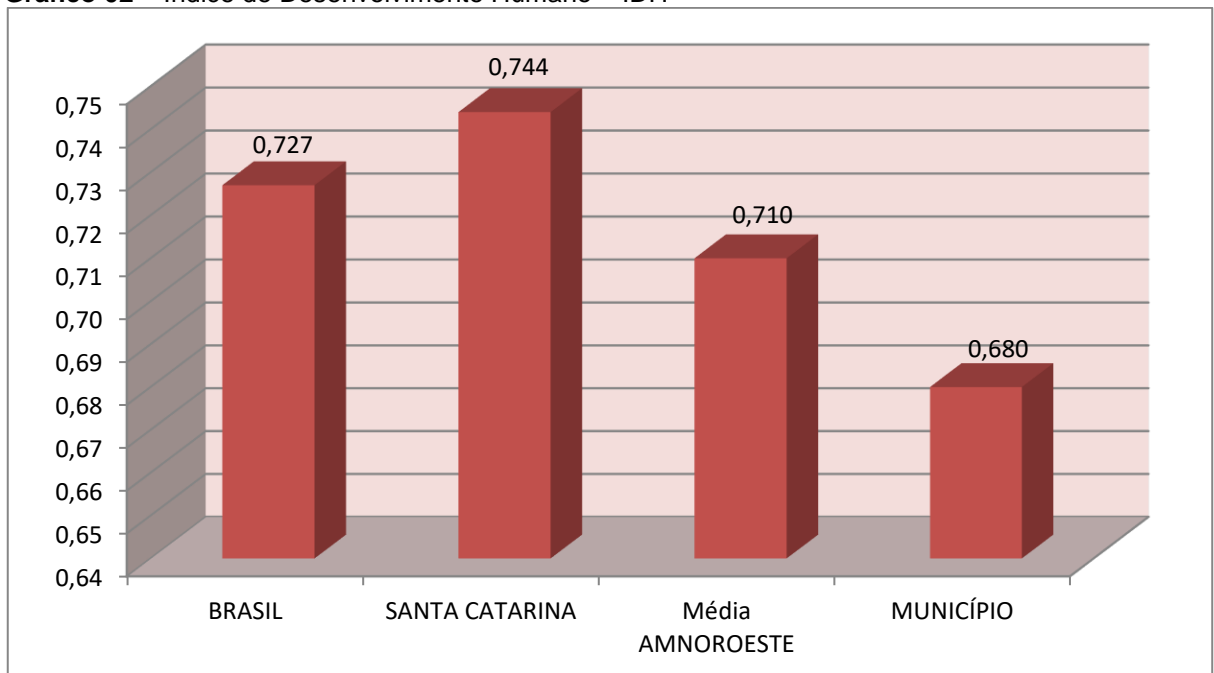
**Gráfico 01** – Produto Interno Bruto – PIB



Fonte: IBGE – 2022

No tocante ao desenvolvimento econômico e social mensurado pelo IDH/PNUD/2010, o Município de São Bernardino encontra-se na seguinte situação:

**Gráfico 02** – Índice de Desenvolvimento Humano – IDH



Fonte: PNUD – 2010

## 2.2 Metas do Saneamento Básico

De acordo com o artigo 11-B da Lei nº 11.445/2007 (Redação dada pela Lei nº 14.026, de 2020), incluído pelo Novo Marco Legal do Saneamento, os contratos de prestação dos serviços públicos de saneamento básico deverão definir metas de universalização que garantam o atendimento de 99% (noventa e nove por cento) da população com água potável, e de 90% (noventa por cento) da população com coleta e tratamento de esgotos, até 31 de dezembro de 2033, assim como metas quantitativas de não intermitência do abastecimento, de redução de perdas e de melhoria dos processos de tratamento.

O objetivo central dessas metas é superar o gargalo histórico que permeia o país neste setor, que tem uma parcela significativa de sua população sem acesso à água potável e ao esgotamento sanitário (coleta e tratamento de esgoto sanitário).

Nesse contexto, o município de São Bernardino, no exercício de 2021, apresentou o seguinte quadro, considerando os dados informados no Sistema Nacional de Informações sobre Saneamento-SNIS:

População Total	População urbana atendida com abastecimento de água	População urbana atendida com esgotamento sanitário
2.239	601	N/D

Fonte: <https://www.aguaesaneamento.org.br/municipios-e-saneamento/>

## 3. ANÁLISE DA GESTÃO ORÇAMENTÁRIA

A análise da gestão orçamentária envolve os seguintes aspectos: demonstração da apuração do resultado orçamentário do presente exercício, com a demonstração dos valores previstos ou autorizados pelo Poder Legislativo; apurando-se quocientes que demonstram a evolução relativa do resultado da execução orçamentária do Município; a demonstração da execução das receitas e despesas, cotejando-as com os valores orçados, bem como a evolução do esforço tributário, IPTU per capita e o esforço de cobrança da dívida ativa. Por fim, apura-se o total da receita com impostos (incluídas as transferências de impostos) e a receita corrente líquida.

Segue abaixo os instrumentos de planejamento aplicáveis ao exercício em análise, as datas das audiências públicas realizadas e o valor da receita e despesa inicialmente orçadas:

**Quadro 01 – Leis Orçamentárias**

LEIS		DATA DAS AUDIÊNCIAS	RECEITA ESTIMADA	19.838.420,00
PPA	1364/2021	26/07/2021		
LDO	1375/2021	15/09/2021	DESPESA FIXADA	19.838.420,00
LOA	1385/2021	03/11/2021		

### 3.1. Apuração do resultado orçamentário

O confronto entre a receita arrecadada e a despesa realizada, resultou no Superávit de execução orçamentária da ordem de **R\$ 663.780,64**, correspondendo a **2,31%** da receita arrecadada.

Salienta-se que o resultado consolidado, Superávit de R\$ 663.780,64, é composto pelo resultado do Orçamento Centralizado - Prefeitura Municipal, Superávit de R\$ 723.443,75 e do conjunto do Orçamento das demais Unidades Municipais Déficit de R\$ 59.663,11.

Assim, a execução orçamentária do Município pode ser demonstrada, sinteticamente, da seguinte forma:

**Quadro 02 – Demonstração do Resultado da Execução Orçamentária (em Reais) – 2022**

Descrição	Previsão/Autorização	Execução	% Executado
RECEITA	19.838.420,00	28.783.880,49	145,09
DESPEZA (considerando as alterações orçamentárias)	37.003.972,77	28.120.099,85	75,99
<b>Superávit de Execução Orçamentária</b>		<b>663.780,64</b>	

Fonte: Demonstrativos do Balanço Geral consolidado.

### 3.2. Análise do resultado orçamentário

A análise da evolução do resultado orçamentário é facilitada com o uso de quocientes, pois os resultados absolutos expressos nas demonstrações contábeis são relativizados, permitindo a comparação de dados entre exercícios e Municípios distintos.

A seguir é exibido quadro que evidencia a evolução do Quociente de Resultado Orçamentário do Município de São Bernardino nos últimos 5 anos:

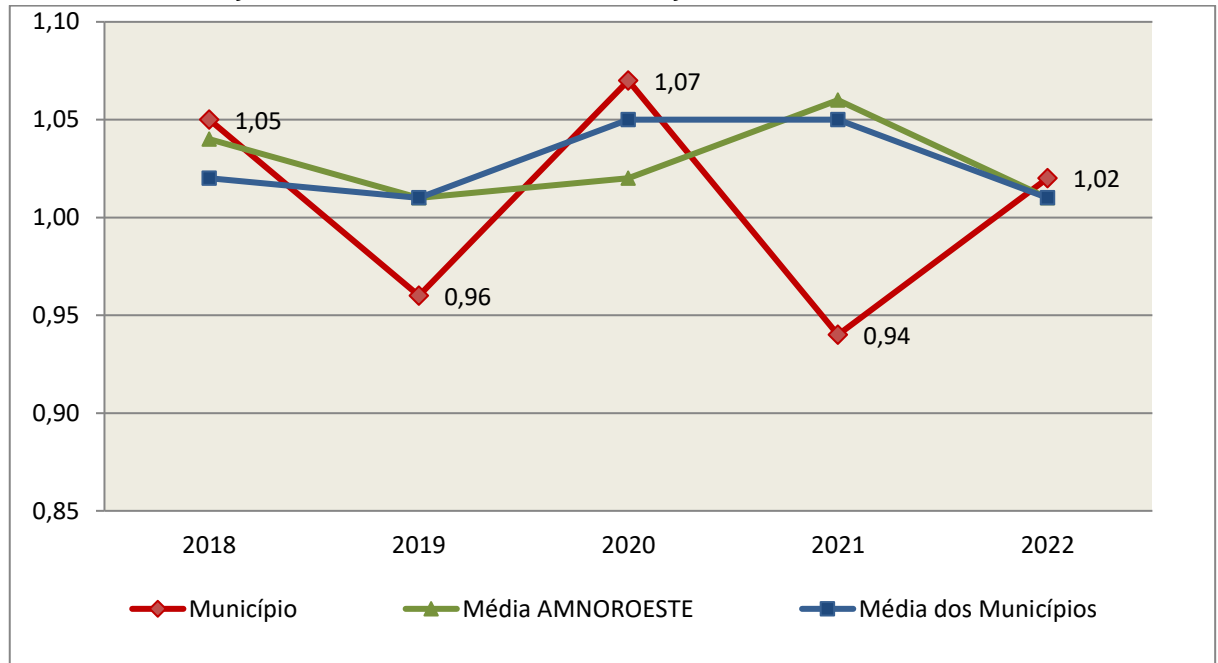
**Quadro 03 – Quocientes de Resultado Orçamentário – 2018-2022**

ITENS / ANO		2018	2019	2020	2021	2022
1	Receita realizada	15.512.705,74	15.425.209,74	16.476.860,46	20.541.876,51	28.783.880,49
2	Despesa executada	14.714.544,64	16.037.185,11	15.356.135,53	21.740.032,79	28.120.099,85
QUOCIENTE		2018	2019	2020	2021	2022
Resultado Orçamentário (1÷2)		1,05	0,96	1,07	0,94	1,02

Fonte: Demonstrativos do Balanço Geral Consolidado e análise técnica.

O resultado orçamentário pode ser verificado por meio do quociente entre a receita orçamentária e a despesa orçamentária. Quando esse indicador for superior a 1,00 tem-se que o resultado orçamentário foi superavitário (receitas superiores às despesas).

**Gráfico 03** – Evolução dos Quocientes de Resultado Orçamentário: 2018 – 2022



**Fonte:** Demonstrativos do Balanço Geral consolidado – Sistema e-Sfinge.

### 3.3. Análise das receitas e despesas orçamentárias

Os quadros que sintetizam a execução das receitas e despesas no exercício trazem também os valores previstos ou autorizados pelo Legislativo Municipal, de forma que se possa avaliar a destinação de recursos pelo Poder Executivo, bem como o cumprimento de imposições constitucionais.

No âmbito do Município, a receita orçamentária pode ser entendida como os recursos financeiros arrecadados para fazer frente às suas despesas.

A receita arrecadada do exercício em exame atingiu o montante de **R\$ 28.783.880,49**, equivalendo a **145,09%** da receita orçada.

As receitas por origem e o cotejamento entre os valores previstos e os arrecadados são assim demonstrados:

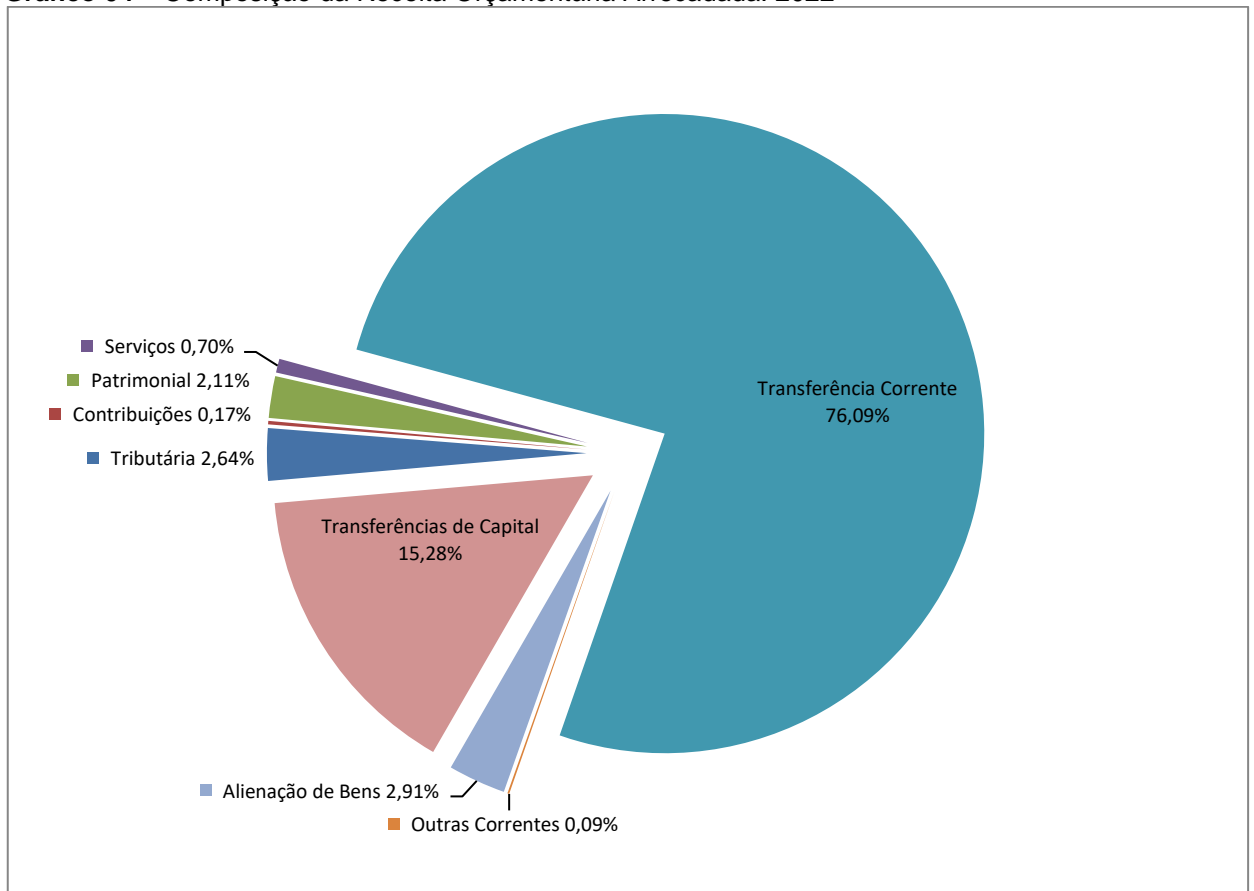


**Quadro 04 – Comparativo da Receita Orçamentária Prevista e Arrecadada (em Reais): 2022**

RECEITA POR ORIGEM	PREVISÃO	ARRECAÇÃO	% ARRECADADO
Impostos, Taxas e Contribuições de Melhoria	643.690,00	760.570,54	118,16
Receita de Contribuições	50.000,00	50.252,84	100,51
Receita Patrimonial	71.730,00	607.262,49	846,59
Receita de Serviços	216.500,00	201.408,82	93,03
Transferências Correntes	18.854.500,00	21.902.613,09	116,17
Outras Receitas Correntes	2.000,00	26.250,44	1.312,52
<b>RECEITA CORRENTE</b>	<b>19.838.420,00</b>	<b>23.548.358,22</b>	<b>118,70</b>
Alienação de Bens	-	838.050,00	-
Transferências de Capital	-	4.397.472,27	-
<b>RECEITA DE CAPITAL</b>	<b>0,00</b>	<b>5.235.522,27</b>	
<b>TOTAL DA RECEITA</b>	<b>19.838.420,00</b>	<b>28.783.880,49</b>	<b>145,09</b>

Fonte: <sup>1</sup>Dados do Sistema e-Sfinge – Módulo Planejamento e <sup>2</sup>Demonstrativos do Balanço Geral consolidado.

**Gráfico 04 – Composição da Receita Orçamentária Arrecadada: 2022**

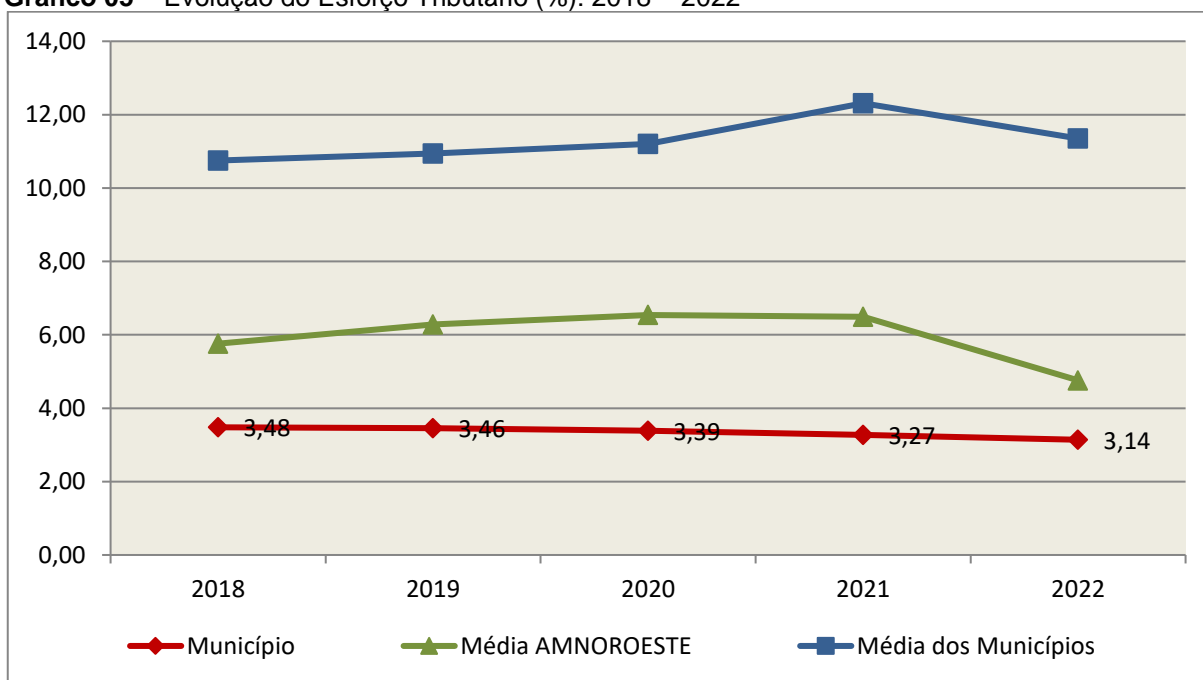


Fonte: Demonstrativos do Balanço Geral consolidado – Sistema e-Sfinge.

O gráfico anterior apresenta a relação de cada receita por origem com o total arrecadado no exercício. Destaca-se que parcela significativa da receita, **76,09%**, está concentrada nas transferências correntes.

Um aspecto importante a ser analisado na gestão da receita orçamentária pode ser traduzido como “esforço tributário”. O gráfico que segue mostra a evolução da receita tributária em relação ao total das receitas correntes do Município.

**Gráfico 05** – Evolução do Esforço Tributário (%): 2018 – 2022

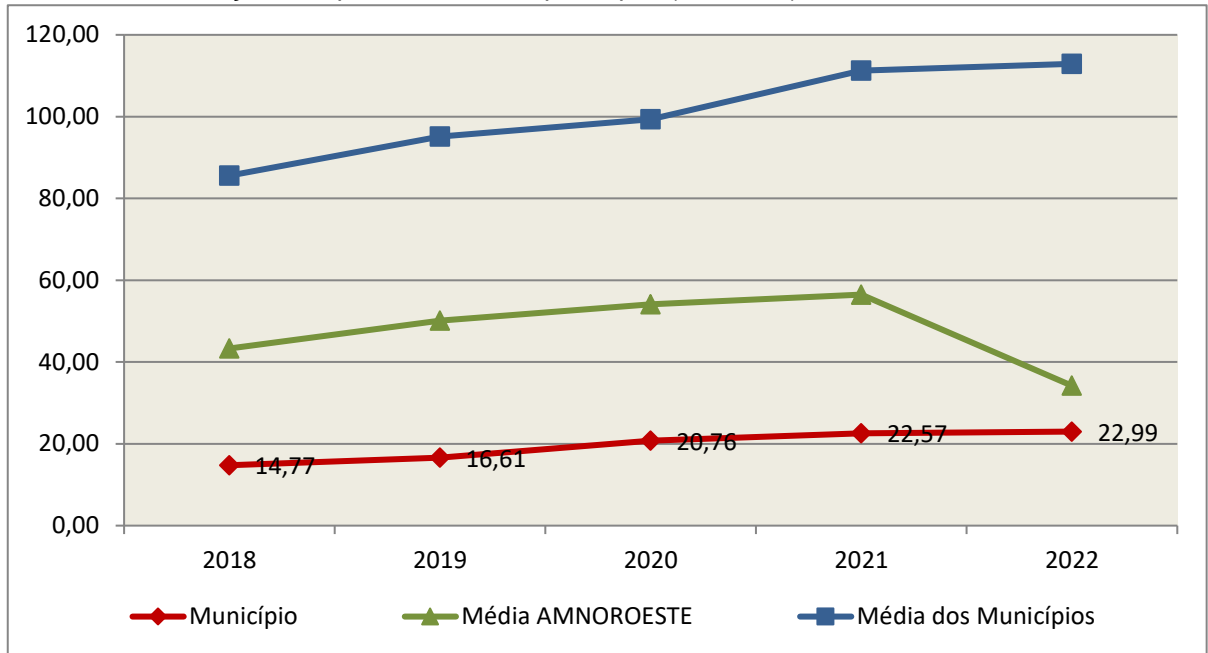


**Fonte:** Demonstrativos do Balanço Geral consolidado – Sistema e-Sfinge.

Relativamente às receitas arrecadadas, deve-se dar destaque às receitas próprias com impostos no exercício da competência tributária estabelecida constitucionalmente e exigida pela Lei de Responsabilidade Fiscal.

Nesse sentido, destaca-se no gráfico a seguir a evolução do IPTU arrecadado *per capita* nos últimos 5 (cinco) anos.

**Gráfico 06** – Evolução Comparativa do IPTU per capita (em Reais): 2018 – 2022



**Fonte:** Demonstrativos do Balanço Geral consolidado – Sistema e-Sfinge e IBGE.

A Dívida Ativa apresentou o seguinte comportamento no exercício em análise:

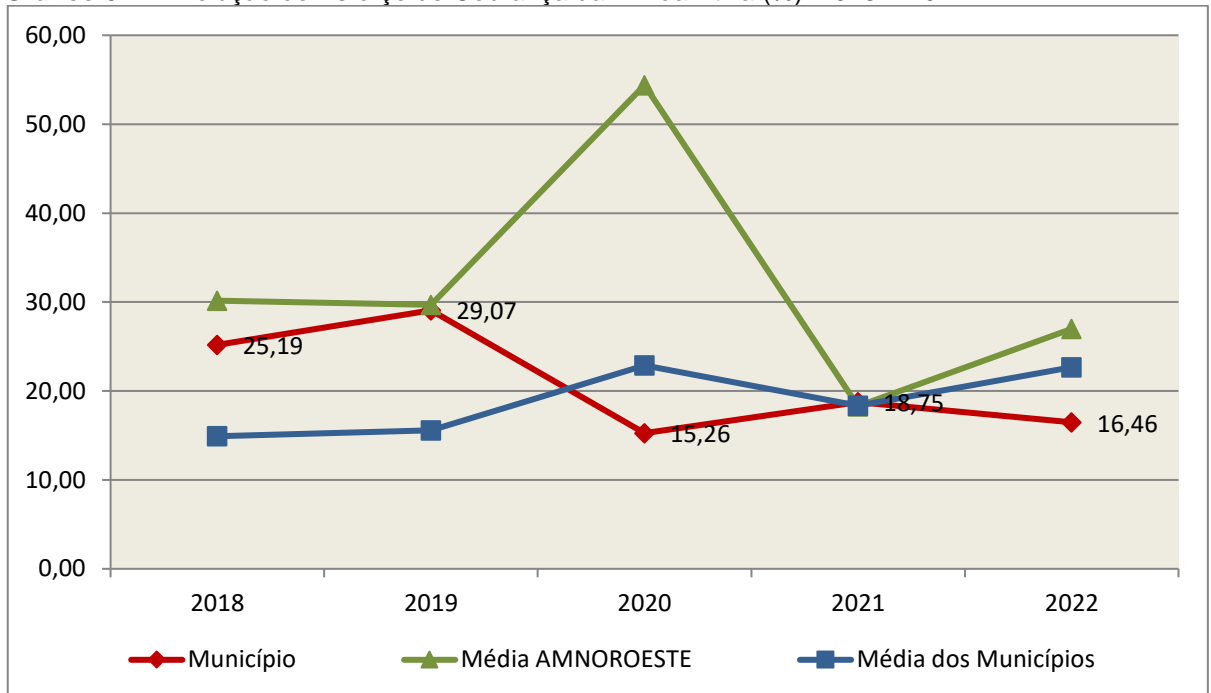
**Quadro 05** – Movimentação da Dívida Ativa (em Reais): 2022

Saldo Anterior	Inscrição/Transferências/Atualização	Recebimento	Transferências/Outras Baixas	Saldo Final
386.504,25	300.779,01	63.629,59	150.870,63	472.783,04

**Fonte:** Demonstrativos do Balanço Geral consolidado – Sistema e-Sfinge.

Importante também analisar a eficiência na cobrança da dívida ativa ao longo dos últimos cinco anos. O gráfico seguinte mostra o percentual de dívida ativa recebida em relação ao saldo do exercício anterior:

**Gráfico 07 – Evolução do Esforço de Cobrança da Dívida Ativa (%): 2018 – 2022**



**Fonte:** Demonstrativos do Balanço Geral consolidado – Sistema e-Sfinge.

No tocante as despesas executadas em contraposição às orçadas (incluindo as alterações orçamentárias), segundo a classificação funcional, tem-se a demonstração do próximo quadro:

**Quadro 06** – Comparativo entre a Despesa por Função de Governo Autorizada e Executada: 2022

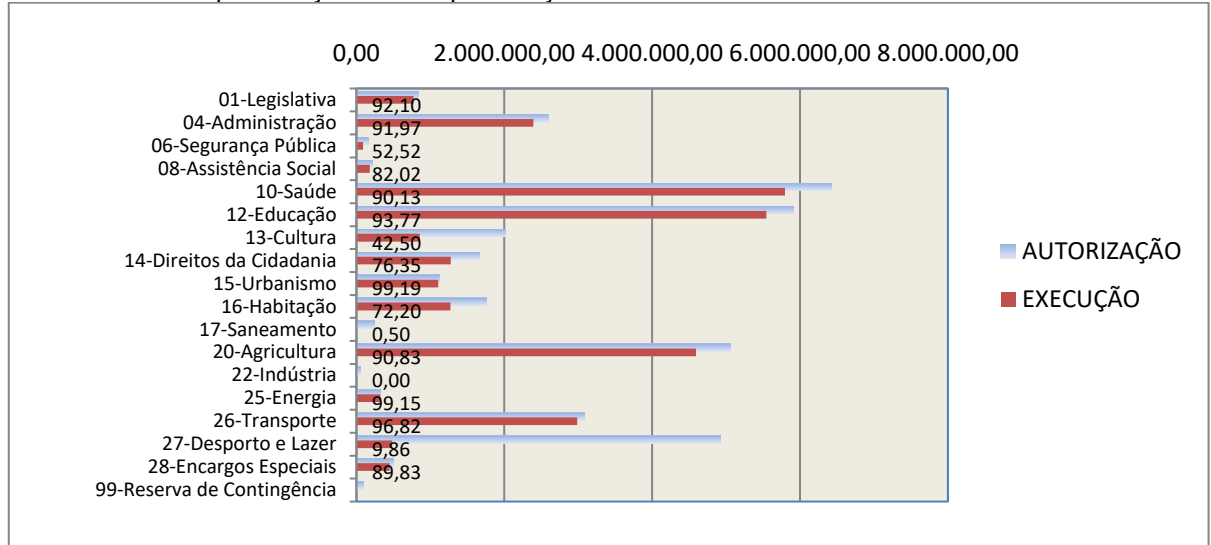
DESPESA POR FUNÇÃO DE GOVERNO	AUTORIZAÇÃO <sup>1</sup> (R\$)	EXECUÇÃO <sup>2</sup> (R\$)	% EXECUTADO
01-Legislativa	840.000,00	773.629,67	92,10
04-Administração	2.601.467,35	2.392.542,19	91,97
06-Segurança Pública	167.451,54	87.938,37	52,52
08-Assistência Social	222.500,00	182.485,87	82,02
10-Saúde	6.431.184,33	5.796.222,07	90,13
12-Educação	5.914.255,50	5.545.602,67	93,77
13-Cultura	2.017.723,79	857.509,23	42,50
14-Direitos da Cidadania	1.668.668,74	1.274.023,95	76,35
15-Urbanismo	1.116.722,20	1.107.711,53	99,19
16-Habitação	1.758.216,05	1.269.515,82	72,20
17-Saneamento	237.952,20	1.197,20	0,50
20-Agricultura	5.056.570,82	4.592.637,91	90,83
22-Indústria	52.500,00	-	-
25-Energia	324.703,05	321.950,05	99,15
26-Transporte	3.082.470,86	2.984.578,69	96,82
27-Desporto e Lazer	4.923.836,34	485.413,91	9,86
28-Encargos Especiais	497.750,00	447.140,72	89,83
99-Reserva de Contingência	90.000,00	-	-
<b>TOTAL DA DESPESA</b>	<b>37.003.972,77</b>	<b>28.120.099,85</b>	<b>75,99</b>

**Fontes:** <sup>1</sup>Dados do Sistema e-Sfinge – Módulo Planejamento e <sup>2</sup>Demonstrativos do Balanço Geral consolidado.

A análise entre despesa autorizada e executada configura-se importante quando se tem como objetivo subsidiar o parecer prévio, permitindo identificar quais funções foram priorizadas ou contingenciadas em relação à deliberação legislativa no tocante ao orçamento municipal.

O gráfico seguinte demonstra o cotejamento entre as despesas autorizadas e executadas segundo as funções de governo. Trata-se de uma representação gráfica do Quadro anterior.

**Gráfico 08 – Despesa Orçamentária por Função de Governo Autorizada x Executada: 2022**



Fonte: Demonstrativos do Balanço Geral consolidado – Sistema e-Sfinge.

A evolução das despesas executadas por função de governo está demonstrada no quadro a seguir:

**Quadro 07 – Evolução das Despesas Executadas por Função de Governo (em Reais): 2018 – 2022**

DESPESA POR FUNÇÃO DE GOVERNO	2018	2019	2020	2021	2022
01-Legislativa	606.071,14	662.148,17	646.565,38	713.965,63	773.629,67
04-Administração	1.708.314,45	1.856.549,72	1.930.223,15	2.246.409,07	2.392.542,19
06-Segurança Pública	76.178,69	91.461,00	92.240,62	84.189,29	87.938,37
08-Assistência Social	835.520,05	970.380,79	912.862,35	933.496,45	182.485,87
10-Saúde	3.711.849,38	3.787.427,10	4.000.869,85	4.980.749,51	5.796.222,07
12-Educação	3.151.766,65	3.183.304,36	2.864.534,72	4.004.032,48	5.545.602,67
13-Cultura	175.592,23	98.797,67	14.130,15	456.572,63	857.509,23
14-Direitos da Cidadania	40.638,35	4.480,00	672,90	4.385,80	1.274.023,95
15-Urbanismo	210.603,00	1.376.088,87	595.924,80	402.715,96	1.107.711,53
16-Habituação	12.038,10	10.862,99	38.266,56	526.603,40	1.269.515,82
17-Saneamento	-	9.081,25	9.950,00	490.852,79	1.197,20
20-Agricultura	2.439.864,11	2.175.467,19	1.978.044,63	3.460.490,27	4.592.637,91
22-Indústria	-	-	312.552,98	399,48	-
24-Comunicações	893,35	1.701,89	-	-	-
25-Energia	72.419,17	65.168,16	244.693,60	110.228,45	321.950,05
26-Transporte	1.290.699,11	1.457.606,75	1.332.469,20	2.821.788,27	2.984.578,69
27-Desporto e Lazer	246.787,23	156.659,20	244.938,78	311.573,53	485.413,91
28-Encargos Especiais	135.309,63	130.000,00	137.195,86	191.579,78	447.140,72
<b>TOTAL DA DESPESA REALIZADA</b>	<b>14.714.544,64</b>	<b>16.037.185,11</b>	<b>15.356.135,53</b>	<b>21.740.032,79</b>	<b>28.120.099,85</b>

Fonte: Demonstrativos do Balanço Geral consolidado – Sistema e-Sfinge.

No quadro a seguir, demonstra-se a apuração das receitas decorrente de impostos, informação utilizada no cálculo dos limites com saúde e educação.

**Quadro 08** – Apuração da Receita com Impostos: 2022

<b>RECEITAS COM IMPOSTOS (incluídas as transferências de impostos)</b>	<b>Valor (R\$)</b>	<b>%</b>
Imposto Predial e Territorial Urbano	60.935,59	0,29
Imposto sobre Serviços de Qualquer Natureza	115.234,26	0,54
Imposto sobre a Renda e Proventos de qualquer Natureza	376.060,17	1,77
Imposto s/Transmissão Inter vivos de Bens Imóveis e Direitos Reais sobre Bens Imóveis	134.508,07	0,63
Cota-Parte do ICMS	7.361.266,07	34,58
Cota-Parte do IPVA	310.571,26	1,46
Cota-Parte do IPI sobre Exportação	72.372,97	0,34
Cota-Parte do FPM	11.742.390,83	55,16
Cota-Parte do FPM (1%, entregue no mês de julho) - art. 159, I, alínea “e” da C.F. e Emenda Constitucional nº 84, de 2014	570.381,09	2,68
Cota-Parte do FPM (1%, entregue no mês de dezembro) - art. 159, I, alínea “d” da C.F.	515.230,55	2,42
Cota-Parte do ITR	13.615,43	0,06
Receita de Dívida Ativa Proveniente de Impostos	9.525,18	0,04
Receita de Multas e Juros provenientes de impostos, inclusive da dívida ativa decorrente de impostos	3.877,68	0,02
<b>TOTAL DA RECEITA COM IMPOSTOS (Base de cálculo para a Educação)</b>	<b>21.285.969,15</b>	<b>100,00</b>
(-) Cota-Parte do FPM (1%, entregue no mês de julho) - art. 159, I, alínea “e” da C.F. e Emenda Constitucional nº 84, de 2014	570.381,09	
(-) Cota-Parte do FPM(1%, entregue no mês de dezembro) - art. 159, I, alínea “d” da C.F.	515.230,55	
<b>TOTAL DA RECEITA COM IMPOSTOS (Base de cálculo para a Saúde)</b>	<b>20.200.357,51</b>	<b>100,00</b>

**Fonte:** Demonstrativos do Balanço Geral consolidado – Sistema e-Sfinge.

O ingresso de recursos provenientes de impostos tem importância na gestão orçamentária municipal, eis que serve como denominador dos percentuais mínimos de aplicação em saúde e educação.

Da mesma forma, o total da Receita Corrente Líquida (RCL), demonstrado no quadro seguinte, serve como parâmetro para o cálculo dos percentuais máximos das despesas de pessoal estabelecidos na Lei de Responsabilidade Fiscal.

**Quadro 09** – Apuração da Receita Corrente Líquida: 2022

<b>DEMONSTRATIVO DA RECEITA CORRENTE LÍQUIDA DO MUNICÍPIO</b>	<b>Valor (R\$)</b>
Receitas Correntes Arrecadadas	27.448.398,42
(-) Dedução das receitas para formação do FUNDEB	3.900.040,20
<b>TOTAL DA RECEITA CORRENTE LÍQUIDA</b>	<b>23.548.358,22</b>

**Fonte:** Demonstrativos do Balanço Geral consolidado – Sistema e-Sfinge.

O valor das transferências correntes obrigatórias da União relativas às emendas individuais e de bancada, bem como as emendas impositivas transferidas pelo Estado, serão excluídos do cálculo da Receita Corrente Líquida para fins de aplicação dos limites de despesas com pessoal (Item 5.3, deste Relatório), conforme determinam os artigos 166, § 16, e 166-A, § 1º, da Constituição Federal.

**Quadro 09-A** – Apuração da Receita Corrente Líquida Ajustada

<b>TOTAL DA RECEITA CORRENTE LÍQUIDA</b>	<b>23.548.358,22</b>
(-) Transferências correntes obrigatórias da União relativas às emendas individuais (art. 166 da CF, §9º e §11)	263.183,86
( - ) Transferências decorrentes das emendas parlamentares impositivas (art.166-A CF/88 c/c §9º do art. 120 da Constituição Estadual/SC)	193.344,81
<b>RECEITA CORRENTE LÍQUIDA AJUSTADA PARA CÁLCULO DOS LIMITES DE ENDIVIDAMENTO</b>	<b>23.091.829,55</b>
( - ) Transferências obrigatórias da União relativas às emendas de bancada (art. 166, § 12 e §20, da CF)	302.391,56
(-) Receita de transferências do Governo Federal destinadas ao vencimento dos agentes comunitários de saúde e dos agentes de combate às endemias (art. 198 da CF, §11)	151.319,94
<b>RECEITA CORRENTE LÍQUIDA AJUSTADA (para fins de verificação do limite do gasto de pessoal – Item 5.3 deste Relatório)</b>	<b>22.638.118,05</b>

\***Fonte:** Demonstrativos do Balanço Geral consolidado – Sistema e-Sfinge e links abaixo.

[https://tesourotransparente.gov.br/publicacoes/demonstrativo-relativo-as-emendas-parlamentares-individuais-para-df-estados-e-municipios/2021/114?ano\\_selecionado=2021](https://tesourotransparente.gov.br/publicacoes/demonstrativo-relativo-as-emendas-parlamentares-individuais-para-df-estados-e-municipios/2021/114?ano_selecionado=2021)

[https://www.sef.sc.gov.br/servicos/assunto/88/Emendas\\_Parlamentares\\_Estaduais](https://www.sef.sc.gov.br/servicos/assunto/88/Emendas_Parlamentares_Estaduais)



**Quadro 10 – Relação Percentual entre Receitas e Despesas Correntes (art. 167-A, da CF)**

Descrição	Valor (R\$)
Receita corrente consolidada, inclusive intraorçamentária	23.548.358,22
(+/-) Ajustes na Receita corrente consolidada	0,00
<b>Total da Receita corrente consolidada, inclusive intraorçamentária (1)</b>	<b>23.548.358,22</b>
Despesa corrente liquidada e RP não processados, consolidado, inclusive intraorçamentária	20.083.475,28
(+/-) Ajustes na Despesa corrente liquidada e RP não processados	0,00
<b>Total da Despesa corrente liquidada e RP não processados, consolidado, inclusive intraorçamentária (2)</b>	<b>20.083.475,28</b>
<b>% entre despesas e receitas correntes(2/1)</b>	<b>85,29</b>

No período de 12 (doze) meses, posição de janeiro a dezembro de 2022, a relação entre despesas correntes e receitas correntes atingiu o percentual de **85,29%**, não superando 95%. O Município não se enquadra na hipótese das vedações de que trata o art. 167-A da Constituição Federal, **cumprindo**, portanto, o referido dispositivo constitucional.

## 4. ANÁLISE DA GESTÃO PATRIMONIAL E FINANCEIRA

A análise compreendida neste capítulo consiste em demonstrar a situação patrimonial existente ao final do exercício, em contraposição à situação existente no final do exercício anterior; discriminando especificamente a variação da situação financeira do Município e sua capacidade de pagamento de curto prazo.

### 4.1. Situação Patrimonial

A situação patrimonial do Município está assim demonstrada:

**Quadro 11 – Balanço Patrimonial do Município de São Bernardino (em Reais): 2022**

ATIVO	2021	2022	PASSIVO	2021	2022
<b>ATIVO CIRCULANTE</b>	<b>5.341.169,97</b>	<b>5.463.465,55</b>	<b>PASSIVO CIRCULANTE</b>	<b>1.498.912,26</b>	<b>2.528.146,21</b>
<u>Caixa e Equivalentes de Caixa</u>	<b>5.100.815,18</b>	<b>5.214.088,86</b>	Obrigações Trabalhistas, Prev Curto Prazo	1.297.277,47	1.390.497,44
Créditos a Curto Prazo	212.404,71	212.404,71	Fornecedores e Contas a Pag	5.500,00	5.500,00
Créditos Tributários a Receber	212.404,71	212.404,71	Obrigações Fiscais a Curto Prazo	13.299,13	13.299,13
<u>Demais Créditos e Valores a Curto Prazo</u>	12.043,90	15.710,21	Demais Obrigações a Curto Prazo	189.213,38	1.118.849,64
<u>Variação Patrimoniais Diminutivas Pagas Antecipadamente</u>	15.906,18	21.261,77			
<b>ATIVO NÃO CIRCULANTE</b>	<b>21.062.372,85</b>	<b>28.045.843,00</b>	<b>TOTAL DO PASSIVO</b>	<b>1.498.912,26</b>	<b>2.528.146,21</b>
<u>Ativo Realizável a Longo Prazo</u>	<b>386.504,25</b>	<b>472.783,04</b>			
<u>Créditos a Longo Prazo</u>	386.504,25	472.783,04			
Dívida Ativa Tributária	152.997,23	206.222,67			
Dívida Ativa Não Tributária	233.507,02	266.560,37			
<u>Imobilizado</u>	20.675.868,60	27.573.059,96			
Bens Móveis	9.400.204,66	12.527.738,98			
(-) Depreciação, exaustão e amortizações acumuladas - Bens Móveis)	-3.111.887,14	-3.405.683,96			
Bens Imóveis	15.761.446,21	20.104.945,70	<b>PATRIMÔNIO LIQUIDO</b>	<b>24.904.630,56</b>	<b>30.981.162,34</b>
(-) Depreciação, exaustão e amortizações acumuladas Imóveis	-1.373.895,13	-1.653.940,76	Patrimônio Social e Capital Social	12.149.871,15	12.149.871,15
<b>TOTAL</b>	<b>26.403.542,82</b>	<b>33.509.308,55</b>	Resultados Acumulados	12.754.759,41	18.831.291,19
			Resultado do Exercício	2.924.539,79	6.076.531,78
			Resultado de Exercícios Anteriores	9.830.219,62	12.754.759,41
			<b>TOTAL</b>	<b>26.403.542,82</b>	<b>33.509.308,55</b>

Fonte: Demonstrativos do Balanço Geral consolidado – Sistema e-Sfinge.

## 4.2. Análise do resultado financeiro

Dentre os componentes patrimoniais é relevante no processo de análise das contas municipais, para fins de emissão do parecer prévio, a verificação da evolução do patrimônio financeiro e, sobretudo, a apuração da situação financeira no final do exercício, eis que a existência de passivos financeiros superiores a ativos financeiros revela restrições na capacidade de pagamento do Município frente às suas obrigações financeiras de curto prazo.

O confronto entre o Ativo Financeiro e o Passivo Financeiro do exercício encerrado resulta em Superávit Financeiro de **R\$ 2.951.897,76** e a sua correlação

demonstra que para cada R\$ 1,00 (um real) de recursos financeiros existentes, o Município possui **R\$ 0,43** de dívida de curto prazo.

Em relação ao exercício anterior, ocorreu variação positiva de **R\$ 1.067.540,54** passando de um Superávit de R\$ 1.884.357,22 para um Superávit de **R\$ 2.951.897,76**.

Registre-se que a Prefeitura apresentou um Superávit de **R\$ 2.369.764,18**.

Dessa forma, a variação do patrimônio financeiro do Município durante o exercício é demonstrada no quadro seguinte:

**Quadro 12** – Variação do patrimônio financeiro do Município (em Reais) – 2021 - 2022

<b>Grupo Patrimonial</b>	<b>Saldo inicial</b>	<b>Saldo final</b>	<b>Varição</b>
Ativo Financeiro	5.100.815,18	5.215.952,10	115.136,92
Passivo Financeiro	3.216.457,96	2.264.054,34	-952.403,62
<b>Saldo Patrimonial Financeiro</b>	<b>1.884.357,22</b>	<b>2.951.897,76</b>	<b>1.067.540,54</b>

**Fonte:** Demonstrativos do Balanço Geral consolidado.

#### **4.2.1. Análise do resultado financeiro por especificação de fontes de recursos**

A situação financeira analisada neste item tem como objetivo demonstrar o confronto entre os recursos financeiros e as respectivas obrigações financeiras, segregadas por vínculo de recurso.

Referida análise atende ao que determina o artigo 8º, 50, I da Lei de Responsabilidade Fiscal – LRF, ou seja, vincular os recursos a sua disponibilidade específica.

Para o cálculo utilizou-se os seguintes critérios:

a) FR – Fonte de Recursos: refere-se à discriminação das especificações das fontes de recursos, conforme tabela de destinação de receita deste Tribunal de Contas;

b) Disponibilidade de Caixa Bruta: constitui-se dos saldos recursos financeiros (caixa, bancos, aplicações financeiras e outras disponibilidades financeiras) em 31/12/2022, segregados por especificações de fontes de recursos;

c) Obrigações financeiras: representa os valores, igualmente por disponibilidade de fontes de recursos, dos depósitos de terceiros e resultantes de consignações, cauções, outros depósitos de diversas origens e dos restos a pagar, sendo que, este último refere-se às despesas empenhadas, liquidadas ou não, e que estão pendentes de pagamento.

Ressalta-se, todavia, que em razão da análise técnica decorrente de auditorias, levantamentos, ofícios circulares encaminhados aos jurisdicionados, entre outros instrumentos de verificações, poderá haver ajustes na disponibilidade de caixa e nas obrigações financeiras apresentadas pelo ente.

d) Disponibilidade de Caixa líquida/resultado financeiro: evidencia o resultado financeiro por especificações de fontes de recursos, apurado entre o confronto dos recursos financeiros e as obrigações financeiras, levando-se em consideração os possíveis ajustes.

No tocante à Câmara Municipal, ao Fundo Reequip. Corpo de Bombeiros (FUNREBOM), ao Samae - Serviço Autônomo Municipal de Água e Esgoto, às Autarquias e às Empresas Públicas, suas disponibilidades de caixa serão consideradas como recursos vinculados, mesmo que registradas contabilmente com especificação de Fonte de Recursos 00 - recursos ordinários. O mesmo procedimento será adotado com relação às obrigações financeiras.

A seguir, expõe-se resumo da situação constatada do Município de São Bernardino, sendo que no Apêndice, deste Relatório, encontra-se o cálculo de forma detalhada.

**Quadro 13** – Demonstrativo do Resultado Financeiro por especificações de Fonte de Recurso

FORTE DE RECURSOS	DISPONIBILIDADE DE CAIXA LÍQUIDA / INSUFICIÊNCIA FINANCEIRA	Superávit / Déficit
<b>RECURSOS VINCULADOS</b>		
00 - Recursos Ordinários	0,00	SUPERAVIT
01 - Receitas e Transferências de Impostos - Educação	225,88	SUPERAVIT
02 - Receitas e Transferências de Impostos - Saúde	35.331,68	SUPERAVIT
03 - Contribuição para Fundo Previdenciário do Regime Próprio de Previdência Social – RPPS (patronal, servidores e compensação financeira)	0,00	SUPERAVIT
04 - Contribuição para Fundo Financeiro do Regime Próprio de Previdência Social – RPPS (patronal, servidores e compensação financeira)	0,00	SUPERAVIT
05 - Aporte para Cobertura de Déficit Atuarial ao RPPS	0,00	SUPERAVIT
06 - Recursos Diretamente Arrecadados pela Administração Indireta e Fundos	0,00	SUPERAVIT
07 - Contribuição de Intervenção no Domínio Econômico - CIDE	7.281,94	SUPERAVIT
08 - Contribuição para o Custeio dos Serviços de Iluminação Pública - COSIP	5.677,24	SUPERAVIT
09 - FIA Imposto de Renda	0,00	SUPERAVIT
10 - Convênio de Trânsito - Militar	13.769,14	SUPERAVIT
11 - Convênio de Trânsito - Civil	29.482,08	SUPERAVIT
12 - Convênio de Trânsito - Prefeitura	2.478,17	SUPERAVIT
18 - Transferências do FUNDEB - (aplicação na remuneração dos profissionais do Magistério da Educação Básica em efetivo exercício) - R\$ - 225,88	62.632,74	SUPERAVIT
19 - Transferências do FUNDEB - (aplicação em outras despesas da Educação Básica) - R\$ 62.858,62		
20 - Transferências da complementação da União ao Fundeb - VAAT	0,00	SUPERAVIT

FONTE DE RECURSOS	DISPONIBILIDADE DE CAIXA LÍQUIDA / INSUFICIÊNCIA FINANCEIRA	Superávit / Déficit
31 - Transferências de Convênios – União/Assistência Social	0,00	SUPERAVIT
32 - Transferências de Convênios – União/Educação	0,00	SUPERAVIT
33 - Transferências de Convênios – União/Saúde	0,00	SUPERAVIT
34 - Transferências de Convênios – União/Outros (não relacionados à educação/saúde/assistência social)	0,00	SUPERAVIT
35 - Transferências do Sistema Único de Assistência Social – SUAS/União	74.847,47	SUPERAVIT
36 - Salário-Educação	37.447,03	SUPERAVIT
37 - Outras Transferências do Fundo Nacional de Desenvolvimento da Educação – FNDE (não repassadas por meio de convênios)	2.564,96	SUPERAVIT
38 - Transferências do Sistema Único de Saúde – SUS/União	58.502,94	SUPERAVIT
39 - Fundo Especial do Petróleo e Transferências Decorrentes de Compensação Financeira pela Exploração de Recursos Naturais	172.640,10	SUPERAVIT
40 - Royalties de Petróleo – Educação - Lei nº 12.858/2013	0,00	SUPERAVIT
41 - Royalties de Petróleo – Saúde - Lei nº 12.858/2013	0,00	SUPERAVIT
42 - Outras Transferências Legais e Constitucionais – União	0,00	SUPERAVIT
43 - Recursos do Programa Nacional de Alimentação Escolar – PNAE	1.952,68	SUPERAVIT
44 - Recursos do Programa Nacional de Apoio ao Transporte Escolar – PNATE	5.335,02	SUPERAVIT
45 - Recursos do Programa Dinheiro Direto na Escola – PDDE	0,00	SUPERAVIT
46 – Receita pela prestação de serviços educacionais	0,00	SUPERAVIT
50 - Cessão Onerosa – Lei nº 13.885/2019	5.489,67	SUPERAVIT
51 - COVID-19 - Recursos relativos à suspensão de pagamento de dívidas com a União (LC 173/2020 - Art. 2º, § 5º)	0,00	SUPERAVIT
52 - COVID-19 - Recursos transferidos da União destinados a ações de Saúde e Assistência social (LC 173/2020 - Art. 5º, I-b)	0,00	SUPERAVIT
53 - COVID-19 - Recursos transferidos da União sem destinação específica (LC 173/2020 - Art. 5º, II-b)	0,00	SUPERAVIT
54 - Transferências provenientes do Governo Federal destinadas ao vencimento dos agentes comunitários de saúde e dos agentes de combate às endemias.	18.260,70	SUPERAVIT
55 - Assistência Financeira Transporte Coletivo – Art. 5º, Inciso IV - EC nº 123/2022	1.975,31	SUPERAVIT
56 - Auxílio Financeiro – Outorga Crédito Tributário ICMS – Art. 5º, Inciso V, EC nº 123/2022	0,00	SUPERAVIT
61 - Transferências de Convênios – Estado/Assistência Social	0,00	SUPERAVIT
62 - Transferências de Convênios – Estado/Educação	175.928,81	SUPERAVIT
63 - Transferências de Convênios – Estado/Saúde	0,00	SUPERAVIT
64 - Transferências de Convênios – Estado/Outros (não relacionados à educação/saúde/assistência social)	0,00	SUPERAVIT
65 - Transferências do Sistema Único de Assistência Social – SUAS/Estado	123.879,83	SUPERAVIT
66 - Transferências Legais e Constitucionais do Estado para o Desenvolvimento da Educação	0,00	SUPERAVIT

FONTE DE RECURSOS	DISPONIBILIDADE DE CAIXA LÍQUIDA / INSUFICIÊNCIA FINANCEIRA	Superávit / Déficit
67 - Transferências do Sistema Único de Saúde – SUS/Estado	233.551,44	SUPERAVIT
68 - Outras Transferências Legais e Constitucionais - Estado	-435.999,46	DÉFICIT
75 – Taxa de Administração do RPPS	0,00	SUPERAVIT
76 - Emendas Parlamentares Individuais - Transferência especial (Inciso I do art. 1º EC 105/2019)	45.958,84	SUPERAVIT
77 - Emendas de bancada de Parlamentares (EC nº 100/2019)	3.295,08	SUPERAVIT
78 - Emendas Parlamentares Individuais - Transferência com finalidade definida (Inciso II do art. 1º EC 105/2019)	-70,92	DÉFICIT
79 - Emendas Parlamentares Impositivas – Transferências do Estado	192.619,51	SUPERAVIT
80 - Outras Especificações	0,00	SUPERAVIT
81 - Operações de Crédito Internas para Programas da Educação Básica	0,00	SUPERAVIT
82 - Operações de Crédito Internas para Programas de Saúde	0,00	SUPERAVIT
83 - Operações de Crédito Internas - Outros Programas	0,00	SUPERAVIT
84 - Operações de Crédito Externas para Programas da Educação Básica	0,00	SUPERAVIT
85 - Operações de Crédito Externas para Programas de Saúde	0,00	SUPERAVIT
86 - Operações de Crédito Externas - Outros Programas	0,00	SUPERAVIT
87 - Alienações de Bens destinados a Programas da Educação Básica	31.700,00	SUPERAVIT
88 - Alienações de Bens destinados a Programas de Saúde	2.514,14	SUPERAVIT
89 - Alienações de Bens destinados a Outros Programas	18.302,84	SUPERAVIT
93 - Outras Receitas Não-Primárias	0,00	SUPERAVIT
95 - Antecipação de Depósitos Judiciais	0,00	SUPERAVIT
<b>TOTAL RECURSOS VINCULADOS</b>	<b>927.574,86</b>	
00 - Recursos Ordinários	2.024.322,90	SUPERAVIT
<b>TOTAL RECURSOS NÃO VINCULADOS</b>	<b>2.024.322,90</b>	

Fonte: e-Sfinge

### 4.3. Análise da evolução patrimonial e financeira

A presente análise está baseada na demonstração de quocientes e/ou índices, os quais podem ser definidos como números comparáveis obtidos a partir da divisão de valores absolutos, destinados a medir componentes patrimoniais, financeiros e orçamentários existentes nas demonstrações contábeis.

Os quocientes escolhidos para viabilizar a análise da evolução patrimonial e financeira do Município, nos últimos cinco anos, estão dispostos no quadro a seguir, com a devida memória de cálculo:

**Quadro 14 – Quocientes de Situação Patrimonial e Financeira – 2018 – 2022**

ITENS / ANO	2018	2019	2020	2021	2022
1 Despesa Executada	14.714.544,64	16.037.185,11	15.356.135,53	21.740.032,79	28.120.099,85
2 Restos a Pagar	850.579,18	313.071,91	230.329,41	3.216.457,96	2.264.054,34
3 Ativo Financeiro*	3.362.608,96	2.221.655,55	3.292.678,01	5.100.815,18	5.215.952,10
4 Passivo Financeiro*	850.579,18	313.071,91	230.329,41	3.216.457,96	2.264.054,34
5 Ativo Real	21.106.888,68	20.904.628,43	23.076.904,28	26.403.542,82	33.509.308,55
6 Passivo Real	1.976.863,01	1.562.666,55	1.317.218,36	4.702.948,81	4.773.401,42
QUOCIENTES	2018	2019	2020	2021	2022
Resultado Patrimonial (5÷6)	10,68	13,38	17,52	5,61	7,02
Situação Financeira (3÷4)	3,95	7,10	14,30	1,59	2,30
Restos a Pagar (2÷1)*100	5,78	1,95	1,50	14,80	8,05

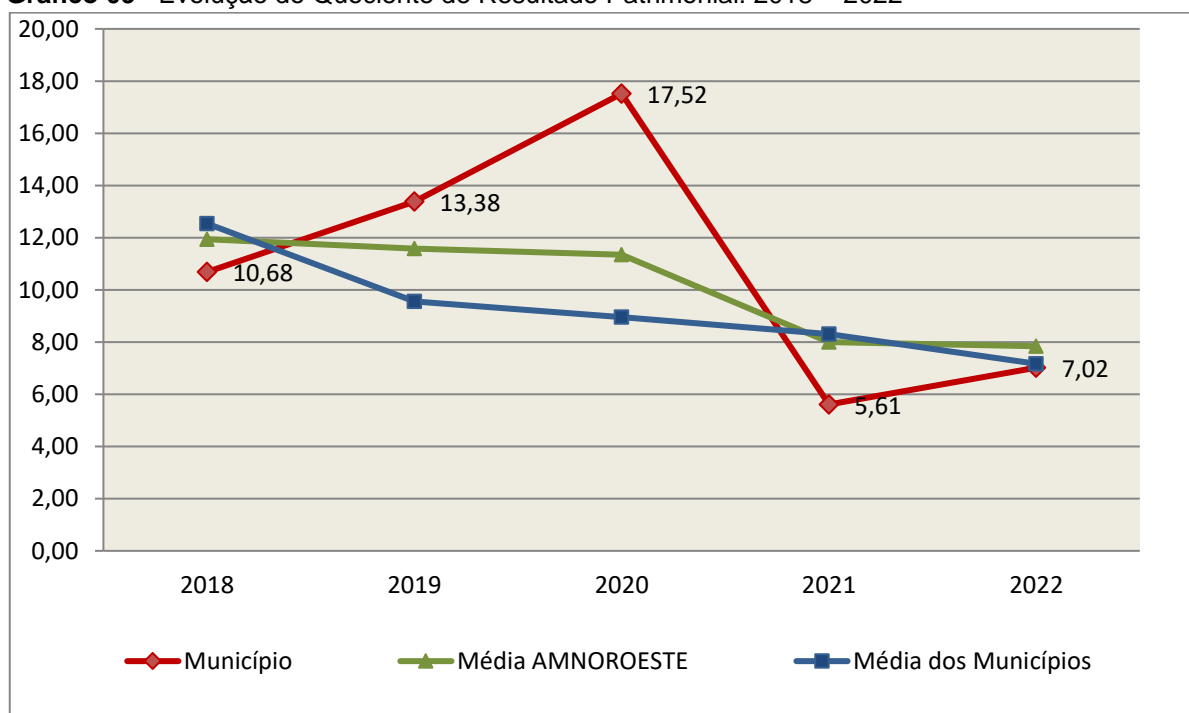
Fonte: Demonstrativos do Balanço Geral consolidado.

\* Consideram-se os ajustes, quando houver.

O Quociente do Resultado Patrimonial é resultante da relação entre o Ativo Real e o Passivo Real.

Não há um parâmetro mínimo definido, mas se o resultado deste quociente apresentar-se inferior a 1,00 será indicativo da existência de dívidas (curto e longo prazo) sem ativos suficientes para cobri-las.

**Gráfico 09 –Evolução do Quociente de Resultado Patrimonial: 2018 – 2022**



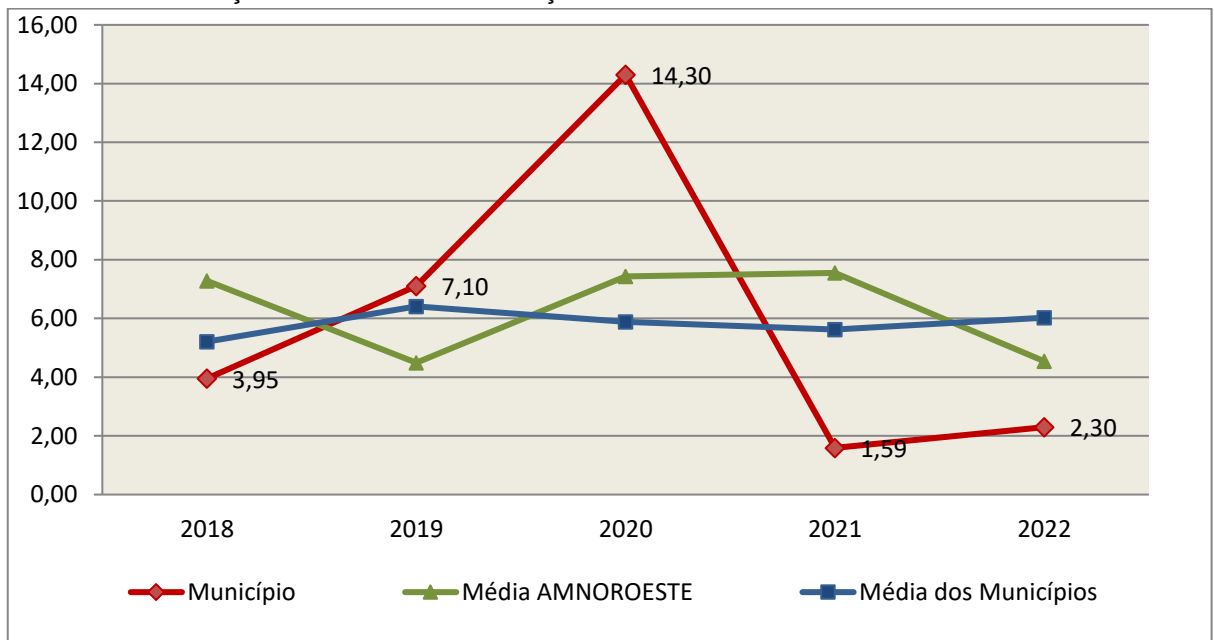
Fonte: Demonstrativos do Balanço Geral consolidado – Sistema e-Sfinge.

Como demonstra o gráfico anterior, no final do exercício de 2022 o Ativo Real apresenta-se **7,02** vezes maior que o Passivo Real (dívidas).

O Quociente da Situação Financeira é resultante da relação entre o Ativo Financeiro e o Passivo Financeiro, demonstrando a capacidade de pagamento de curto prazo do Município.

O ideal é que esse quociente apresente valor maior que 1,00, pois assim indicará que as obrigações financeiras de curto prazo podem ser cobertas pelos ativos financeiros do Município.

**Gráfico 10** – Evolução do Quociente da Situação Financeira: 2018 – 2022



**Fonte:** Demonstrativos do Balanço Geral consolidado – Sistema e-Sfinge.

Como demonstra o gráfico, a situação financeira do Município apresenta-se Superavitária, sendo que no final do exercício de 2022 o Ativo Financeiro representa **2,30** vezes o valor do Passivo Financeiro.

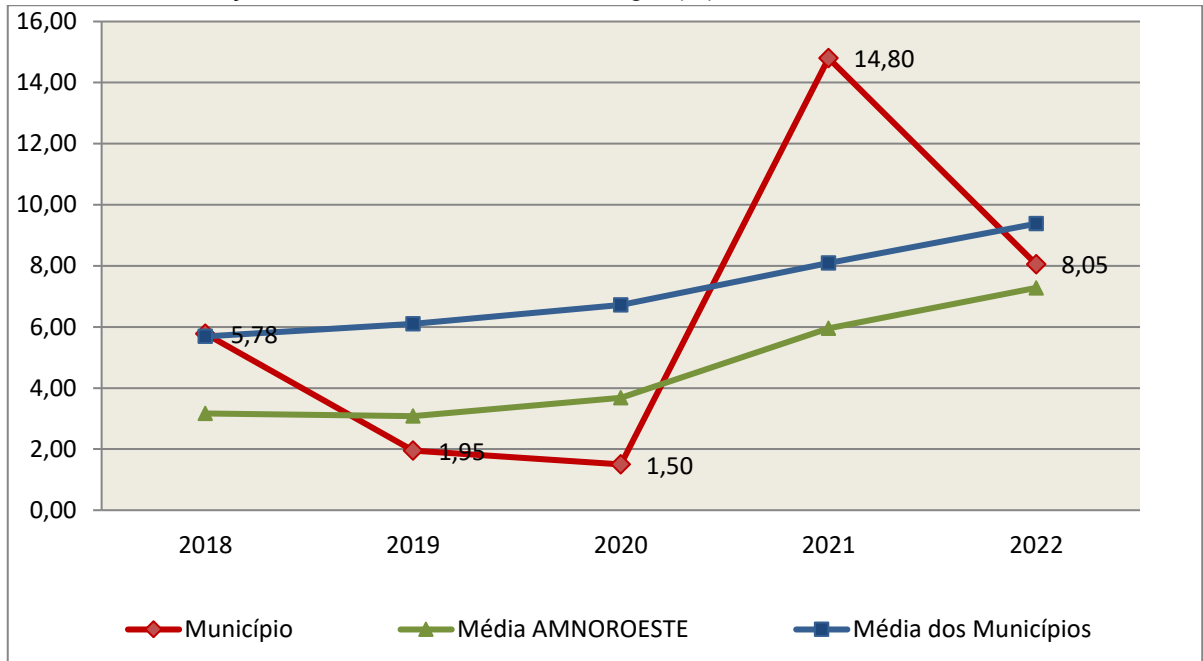
O Quociente de Restos a Pagar (processados e não processados) expressa em termos percentuais à relação entre o saldo final dos restos a pagar e o total da Despesa Orçamentária.

Quanto menor esse quociente, menos comprometida será a gestão orçamentária e o fluxo financeiro do Município. Aumentos significativos deste quociente podem indicar que o Município não está conseguindo pagar no exercício as despesas que nele empenhou.

A situação apresentada pelo Município de São Bernardino é demonstrada no gráfico a seguir:



**Gráfico 11** – Evolução do Quociente de Restos a Pagar (%): 2018 – 2022



**Fonte:** Demonstrativos do Balanço Geral consolidado – Sistema e-Sfinge.

Verifica-se no gráfico anterior que o saldo final de Restos a Pagar corresponde a **8,05%** da despesa orçamentária do exercício.

## 5. ANÁLISE DO CUMPRIMENTO DE LIMITES

O ordenamento vigente estabelece limites mínimos para aplicação de recursos na Educação e Saúde, bem como os limites máximos para despesas com pessoal.

### 5.1. Saúde

**Limite:** mínimo de 15% das receitas com impostos, inclusive transferências, de aplicação em Ações e Serviços Públicos de Saúde para o exercício de 2022 – artigo 77, III, e § 4º, do Ato das Disposições Constitucionais Transitórias - ADCT.

Constatou-se que o Município aplicou o montante de **R\$ 3.551.829,45** em gastos com Ações e Serviços Públicos de Saúde, o que corresponde a **17,58%** da receita proveniente de impostos, sendo aplicado A MAIOR o valor de **R\$ 521.775,82**, representando **2,58%** do mesmo parâmetro, **CUMPRINDO** o disposto

no artigo 77, III, e § 4º, do Ato das Disposições Constitucionais Transitórias - ADCT.

A apuração das despesas com Ações e Serviços Públicos de Saúde, pode ser demonstrada da seguinte forma:

**Quadro 15** – Apuração das Despesas com Ações e Serviços Públicos de Saúde: 2022

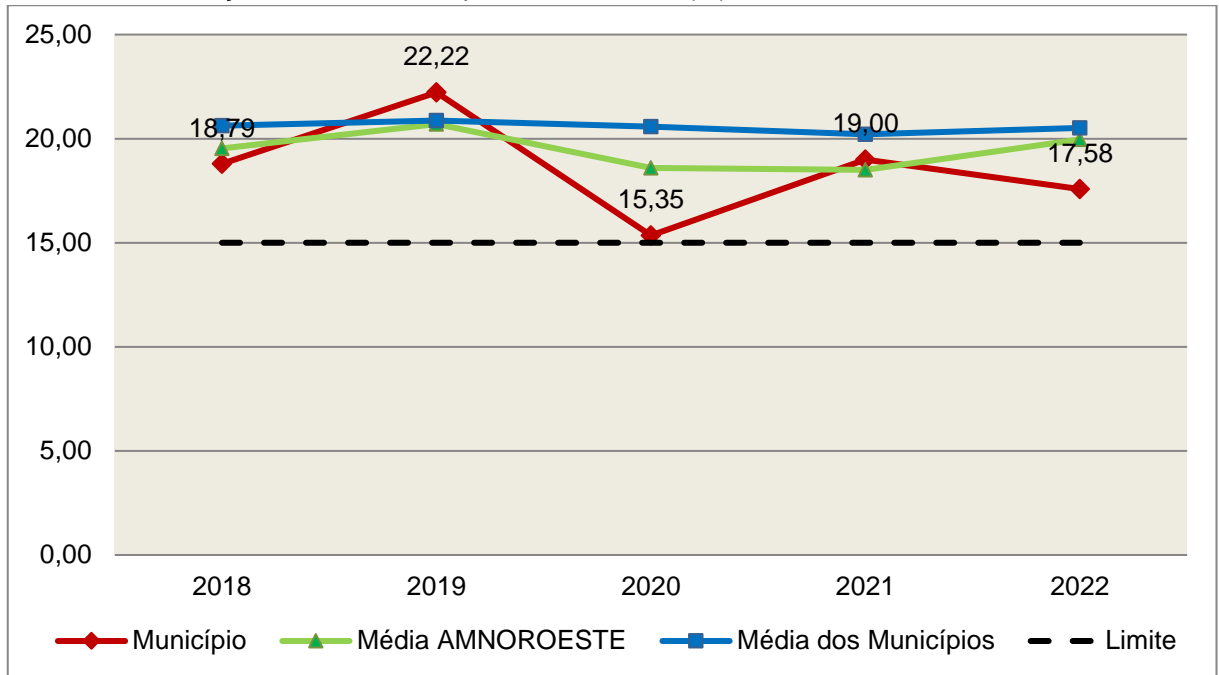
COMPONENTE	VALOR (R\$)	%
<b>Total da Receita com Impostos</b>	<b>20.200.357,51</b>	<b>100,00</b>
Total das Despesas com Ações e Serviços Públicos de Saúde	5.777.930,01	28,60
Atenção Básica	4.338.920,02	21,48
Assistência Hospitalar e Ambulatorial	1.392.875,15	6,90
Vigilância Sanitária	46.134,84	0,23
(-) Total das Deduções com Ações e Serviços Públicos de Saúde*	2.226.100,56	11,02
<b>Total das Despesas para Efeito do Cálculo</b>	<b>3.551.829,45</b>	<b>17,58</b>
Valor Mínimo a ser Aplicado	3.030.053,63	15,00
<b>Valor Acimado Limite</b>	<b>521.775,82</b>	<b>2,58</b>

**Fonte:** Demonstrativos do Balanço Geral consolidado – Sistema e-Sfinge.

\*Deduções, incluindo-se os convênios, dispostas nas Informações Complementares deste Relatório.

O gráfico seguinte apresenta a evolução histórica e comparativa da aplicação em Ações e Serviços Públicos de Saúde:

**Gráfico 12** –Evolução Histórica e Comparativa da Saúde (%): 2018 – 2022



**Fonte:** Demonstrativos do Balanço Geral consolidado – Sistema e-Sfinge.

O gráfico anterior demonstra que o Município de São Bernardino em 2022 reduziu seus gastos com Ações e Serviços Públicos de Saúde, em termos percentuais, quando comparado ao exercício anterior.

## 5.2. Ensino

### 5.2.1. Limite de 25% das receitas de impostos e transferências

**Limite:** mínimo de 25% proveniente de impostos, compreendida a proveniente de transferências, em gastos com Manutenção e Desenvolvimento do Ensino (exercício de 2022) – art. 212 da Constituição Federal.

Apurou-se que o Município aplicou o montante de **R\$ 5.693.413,44** em gastos com manutenção e desenvolvimento do ensino, o que corresponde a **26,75%** da receita proveniente de impostos, sendo aplicado A MAIOR o valor de **R\$ 371.921,15**, representando **1,75%** do mesmo parâmetro, **CUMPRINDO** o disposto no artigo 212 da Constituição Federal.

A apuração das despesas com a Manutenção e Desenvolvimento do Ensino, pode ser demonstrada da seguinte forma:

**Quadro 16** – Apuração das Despesas com Manutenção e Desenvolvimento do Ensino: 2022

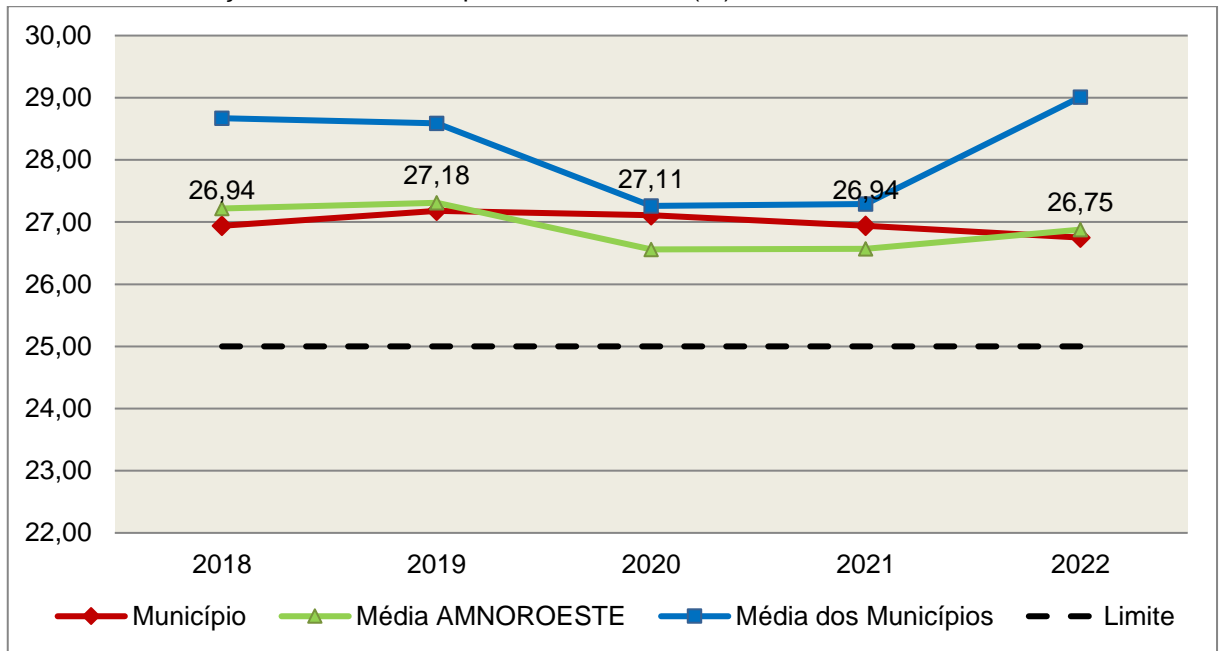
COMPONENTE	VALOR (R\$)	%
<b>Total da Receita com Impostos</b>	<b>21.285.969,15</b>	<b>100,00</b>
<b>Valor Aplicado Educação Infantil</b>	<b>1.224.411,63</b>	<b>5,75</b>
Educação Infantil	1.224.411,63	5,75
<b>Valor Aplicado Ensino Fundamental</b>	<b>4.033.623,05</b>	<b>18,95</b>
Ensino Fundamental	4.027.363,58	18,92
Outras Despesas com Ensino Fundamental	6.259,47	0,03
<b>(-) Total das Deduções consideradas para fins de apuração do Limite Constitucional*</b>	<b>-435.378,76</b>	<b>-2,05</b>
<b>Total das Despesas para efeito de Cálculo</b>	<b>5.693.413,44</b>	<b>26,75</b>
Valor Mínimo a ser Aplicado	5.321.492,29	25,00
<b>Valor Acima do Limite (25%)</b>	<b>371.921,15</b>	<b>1,75</b>

**Fonte:** Demonstrativos do Balanço Geral consolidado – Sistema e-Sfinge.

\*Deduções, incluindo-se os convênios, dispostas nas Informações Complementares deste Relatório.

O gráfico seguinte apresenta a evolução histórica e comparativa da aplicação em Manutenção e Desenvolvimento do Ensino:

**Gráfico 13** –Evolução Histórica e Comparativa do Ensino (%): 2018 – 2022



**Fonte:** Demonstrativos do Balanço Geral consolidado – Sistema e-Sfinge.

O gráfico anterior demonstra que o Município de São Bernardino em 2022 reduziu seus gastos com Manutenção e Desenvolvimento do Ensino, em termos percentuais, quando comparado ao exercício anterior.

## 5.2.2. FUNDEB

**Limite 1:** mínimo de 70% dos recursos oriundos do FUNDEB na remuneração dos profissionais da educação básica em efetivo exercício – art. 212-A, XI, da Constituição Federal c/c art. 26 da Lei nº 14.113/2020.

Verificou-se que o Município aplicou o valor de **R\$ 1.699.084,28**, equivalendo a **75,69%** dos recursos oriundos do FUNDEB, em gastos com a remuneração dos profissionais da educação básica em efetivo exercício, **CUMPRINDO** o estabelecido no artigo 212-A, XI, da Constituição Federal e artigo 26 da Lei nº 14.113/2020.

A apuração das despesas com profissionais da educação básica em efetivo exercício pode ser demonstrada da seguinte forma:

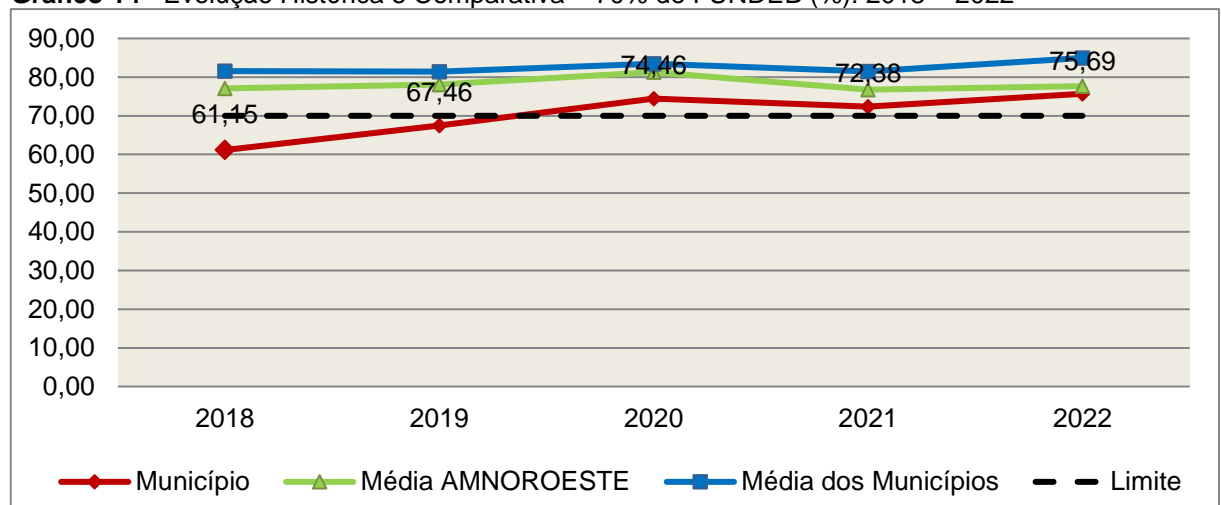
**Quadro 17** – Apuração das Despesas com Profissionais da educação básica em Efetivo Exercício – FUNDEB: 2022

COMPONENTE	VALOR (R\$)
Transferências do FUNDEB	2.237.381,05
(+) Rendimentos de Aplicações Financeiras das Contas do FUNDEB	7.461,81
<b>Total dos recursos oriundos do FUNDEB</b>	<b>2.244.842,86</b>
70% dos Recursos Oriundos do FUNDEB	1.571.390,00
Despesas com Profissionais da Educação Básica em Efetivo Exercício aplicadas com Recursos do FUNDEB	1.699.084,28
<b>Valor Acimado Limite</b>	<b>127.694,28</b>

**Fonte:** Demonstrativos do Balanço Geral consolidado – Sistema e-Sfinge.

O gráfico seguinte apresenta a evolução histórica e comparativa da aplicação em despesas com Profissionais da Educação Básica em Efetivo Exercício:

**Gráfico 14** –Evolução Histórica e Comparativa – 70% do FUNDEB (%): 2018 – 2022



**Fonte:** Demonstrativos do Balanço Geral consolidado – Sistema e-Sfinge.

**Limite 2:** mínimo de 90% dos recursos oriundos do FUNDEB (no exercício financeiro em que forem creditados), em despesas com Manutenção e Desenvolvimento da Educação Básica – artigo 25, da Lei nº 14.113/2020.

Constatou-se que o Município aplicou o valor de **R\$ 2.182.210,12**, equivalendo a **97,21%** dos recursos oriundos do FUNDEB, em despesas com Manutenção e Desenvolvimento da Educação Básica, **CUMPRINDO** o estabelecido no artigo 25, da Lei nº 14.113/2020.

A apuração das despesas com Manutenção e Desenvolvimento da Educação Básica com recursos oriundos do FUNDEB pode ser demonstrada da seguinte forma:

**Quadro 17-A** – Apuração das Despesas com FUNDEB: 2022

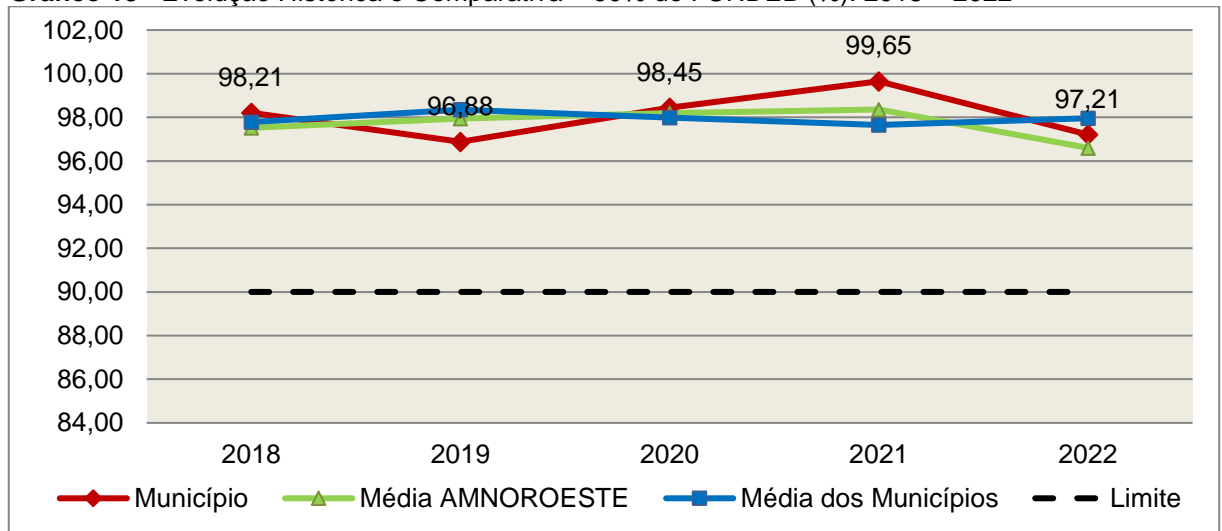
COMPONENTE	VALOR (R\$)
<b>Total dos Recursos Oriundos do FUNDEB</b>	<b>2.244.842,86</b>
90% dos Recursos do FUNDEB	2.020.358,57
Despesas com manutenção e desenvolvimento da educação básica aplicadas no exercício com recursos do FUNDEB *	2.182.210,12
<b>Valor Acima do Limite</b>	<b>161.851,55</b>

**Fonte:** Demonstrativos do Balanço Geral consolidado e análise técnica.

Obs.: \* Apuração efetuada com base na execução orçamentária (despesas empenhadas, liquidadas e pagas e os restos a pagar inscritos no exercício com disponibilidade financeira, considerando-se ainda as possíveis exclusões relativas às despesas impróprias, entre outras).

O gráfico seguinte apresenta a evolução histórica e comparativa da aplicação em Manutenção e Desenvolvimento da Educação Básica com recursos oriundos do FUNDEB:

**Gráfico 15** –Evolução Histórica e Comparativa – 90% do FUNDEB (%): 2018 – 2022



**Fonte:** Demonstrativos do Balanço Geral consolidado – Sistema e-Sfinge.

**Limite 3:** utilização dos recursos do FUNDEB, no exercício seguinte ao do recebimento e mediante abertura de crédito adicional - artigo 25, § 3º da Lei nº 14.113/2020.

O Município utilizou, no 1º quadrimestre mediante a abertura de crédito adicional, integralmente o saldo anterior dos recursos do FUNDEB, no valor de R\$ **6.259,47**, **CUMPRINDO** o estabelecido no § 3º do artigo 25 da Lei nº 14.113/2020.

Obs.: Na apuração do cumprimento da obrigação legal de abertura de crédito adicional para utilização do superávit de recursos do FUNDEB no exercício anterior, foram computados os decretos (crédito adicional) contabilizados na conta contábil 5.2.2.1.2, c/c tabela 20 do lay-out do Sistema e-Sfinge, superávit financeiro do exercício anterior do Fundeb e empenhos (utilização), contendo código de Grupo de Destinação de Recursos de Exercícios Anteriores (3 e/ou 6), com código de Fontes do Fundeb (18 e/ou 19), informados no Sistema e-Sfinge.

**Superávit financeiro do FUNDEB em 31/12/2022:** No tocante ao controle da utilização dos recursos do FUNDEB para o exercício seguinte apresenta-se o Quadro abaixo:

**Quadro 17-B** – Controle da utilização de recursos para o exercício subsequente (art. 25, § 3º da Lei nº 14.113/2020)

COMPONENTE	VALOR (R\$)
Saldo Financeiro do FUNDEB em 31/12/2022	62.632,74
(-) Despesas inscritas em Restos a Pagar no exercício e em exercícios anteriores pendentes de pagamento e/ou despesas registradas em DDO no exercício, com disponibilidade dos recursos do FUNDEB	0,00
<b>(=) Recursos do FUNDEB que não foram utilizados</b>	<b>62.632,74</b>

**Fonte:** Dados do Sistema e-Sfinge e análise técnica.

### 5.3. Limites de gastos com pessoal (LRF)

#### 5.3.1. Limite máximo para os gastos com pessoal do Município

**Limite:** 60% da Receita Corrente Líquida para os gastos com pessoal do Município – art. 169 da Constituição Federal c/c o art. 19, III da Lei Complementar nº 101/2000 (LRF).

**Quadro 18** – Apuração das Despesas com Pessoal do Município: 2022

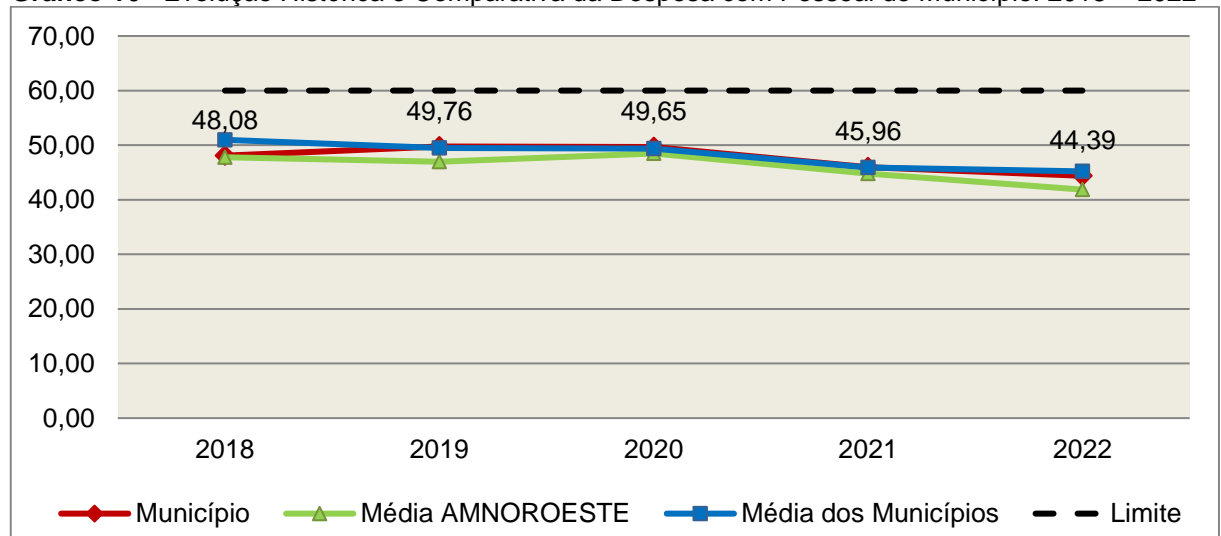
COMPONENTE	VALOR (R\$)	%
<b>TOTAL DA RECEITA CORRENTE LÍQUIDA AJUSTADA</b>	<b>22.638.118,05</b>	<b>100,00</b>
LIMITE DE 60% DA RECEITA CORRENTE LÍQUIDA	13.582.870,83	60,00
Total das Despesas para efeito de Cálculo das Despesas com Pessoal do Poder Executivo	9.517.739,43	42,04
Total das Despesas para efeito de Cálculo das Despesas com Pessoal do Poder Legislativo	530.481,36	2,34
<b>TOTAL DA DESPESA PARA EFEITO DE CÁLCULO DA DESPESA COM PESSOAL DO MUNICÍPIO</b>	<b>10.048.220,79</b>	<b>44,39</b>
Valor Abaixo do Limite (60%)	3.534.650,04	15,61

**Fonte:** Sistema e-Sfinge/Demonstrativos do Balanço Geral consolidado.

No exercício em exame, o Município gastou **44,39%** do total da receita corrente líquida em despesas com pessoal, **CUMPRINDO** o limite contido no artigo 169 da Constituição Federal, regulamentado pela Lei Complementar nº 101/2000.

O gráfico seguinte apresenta a evolução histórica e comparativa das despesas com pessoal do Município:

**Gráfico 16** –Evolução Histórica e Comparativa da Despesa com Pessoal do Município: 2018 – 2022



**Fonte:** Demonstrativos do Balanço Geral consolidado – Sistema e-Sfinge.

O gráfico anterior mostra a redução dos gastos com pessoal do Município de São Bernardino, quando comparado ao exercício anterior.



### 5.3.2. Limite máximo para os gastos com pessoal do Poder Executivo

**Limite:** 54% da Receita Corrente Líquida para os gastos com pessoal do Poder Executivo (Prefeitura, Fundos, Fundações, Autarquias e Empresas Estatais Dependentes) – Artigo 20, III, 'b' da Lei Complementar nº 101/2000 (LRF).

**Quadro 18-A** – Apuração das Despesas com Pessoal do Poder Executivo: 2022

COMPONENTE	VALOR (R\$)	%
<b>TOTAL DA RECEITA CORRENTE LÍQUIDA AJUSTADA</b>	<b>22.638.118,05</b>	<b>100,00</b>
LIMITE DE 54% DA RECEITA CORRENTE LÍQUIDA	12.224.583,75	54,00
Total das Despesas com Pessoal do Poder Executivo	9.995.349,30	44,15
Pessoal e Encargos(despesa liquidada)*	9.995.349,30	44,15
<b>Deduções das Despesas com Pessoal do Poder Executivo****</b>	<b>477.609,87</b>	<b>2,11</b>
<b>Total das Despesas para efeito de Cálculo das Despesas com Pessoal do Poder Executivo</b>	<b>9.517.739,43</b>	<b>42,04</b>
Valor Abaixo do Limite (54%)	2.706.844,32	11,96

**Fonte:**\*Sistema e-Sfinge/<sup>4</sup>Demonstrativos do Balanço Geral consolidado.

\*\* Não foram consideradas as despesas de pessoal classificadas no elemento/subelemento 11.07 (abono de permanência)<sup>5</sup> 08.01 (auxílio funeral), 08.03 (auxílio natalidade), 08.04 (auxílio creche), 08.55 (auxílio creche)<sup>6</sup>.

\*\*\* Composição dos RPNP dispostas nas Informações Complementares deste Relatório.

\*\*\*\*Deduções dispostas nas Informações Complementares deste Relatório.

O demonstrativo acima comprova que, no exercício em exame, o Poder Executivo gastou **42,04%** do total da receita corrente líquida em despesas com pessoal, **CUMPRINDO** a norma contida no artigo 20, III, 'b' da Lei Complementar nº 101/2000.

Registra-se que o artigo 15 da Lei Complementar nº 178/2021 instituiu um regime especial para eliminação, em dez anos, a partir do exercício de 2023, do excedente da despesa com pessoal apurado ao final do exercício de 2021.

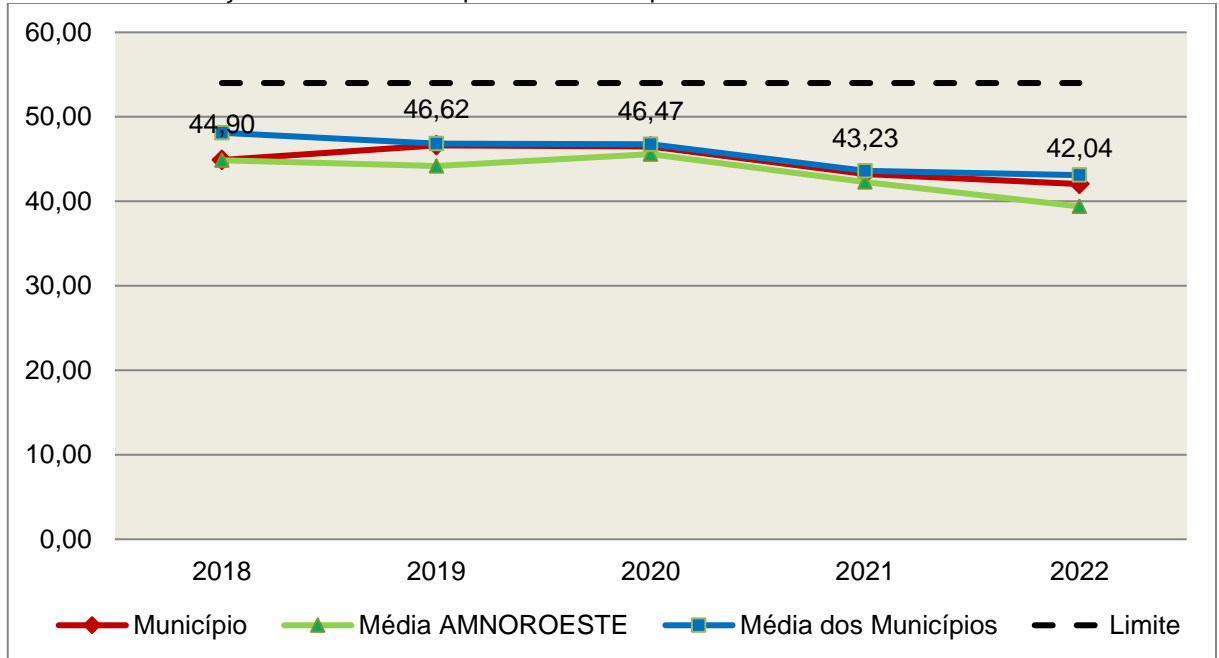
<sup>4</sup>Apuração da Despesa de Pessoal: conforme orientação do Manual dos Demonstrativos Fiscais publicado no endereço <http://www.stn.fazenda.gov.br>

<sup>5</sup> Conforme entendimento consignado no Prejulgado 1762 reformado pelo Tribunal Pleno em Sessão de 06/12/2017.

<sup>6</sup> Conforme orientação do Manual dos Demonstrativos Fiscais as despesas de natureza indenizatória e os benefícios assistências não serão consideradas na Despesa Bruta de Pessoal.

O gráfico seguinte apresenta a evolução histórica e comparativa das despesas com pessoal do Poder Executivo:

**Gráfico 17** –Evolução Histórica e Comparativa da Despesa com Pessoal do Executivo: 2018 – 2022



**Fonte:** Demonstrativos do Balanço Geral consolidado – Sistema e-Sfinge.

Da análise do gráfico, verifica-se que os gastos com pessoal do Poder Executivo reduziram, quando comparado ao exercício anterior.

### 5.3.3. Limite máximo para os gastos com pessoal do Poder Legislativo

**Limite:** 6% da Receita Corrente Líquida para os gastos com pessoal do Poder Legislativo (Câmara Municipal) – Artigo 20, III, 'a' da Lei Complementar nº 101/2000 (LRF).

**Quadro 18-B**– Apuração das Despesas com Pessoal do Poder Legislativo: 2022

COMPONENTE	VALOR (R\$)	%
<b>TOTAL DA RECEITA CORRENTE LÍQUIDA AJUSTADA</b>	<b>22.638.118,05</b>	<b>100,00</b>
LIMITE DE 6% DA RECEITA CORRENTE LÍQUIDA	1.358.287,08	6,00
Total das Despesas com Pessoal do Poder Legislativo	530.481,36	2,34
Pessoal e Encargos (despesa liquidada)*	530.481,36	2,34
<b>Total das Despesas para efeito de Cálculo das Despesas com Pessoal do Poder Legislativo</b>	<b>530.481,36</b>	<b>2,34</b>
Valor Abaixo do Limite (6%)	827.805,72	3,66

**Fonte:**\*Sistema e-Sfinge/7Demonstrativos do Balanço Geral consolidado.

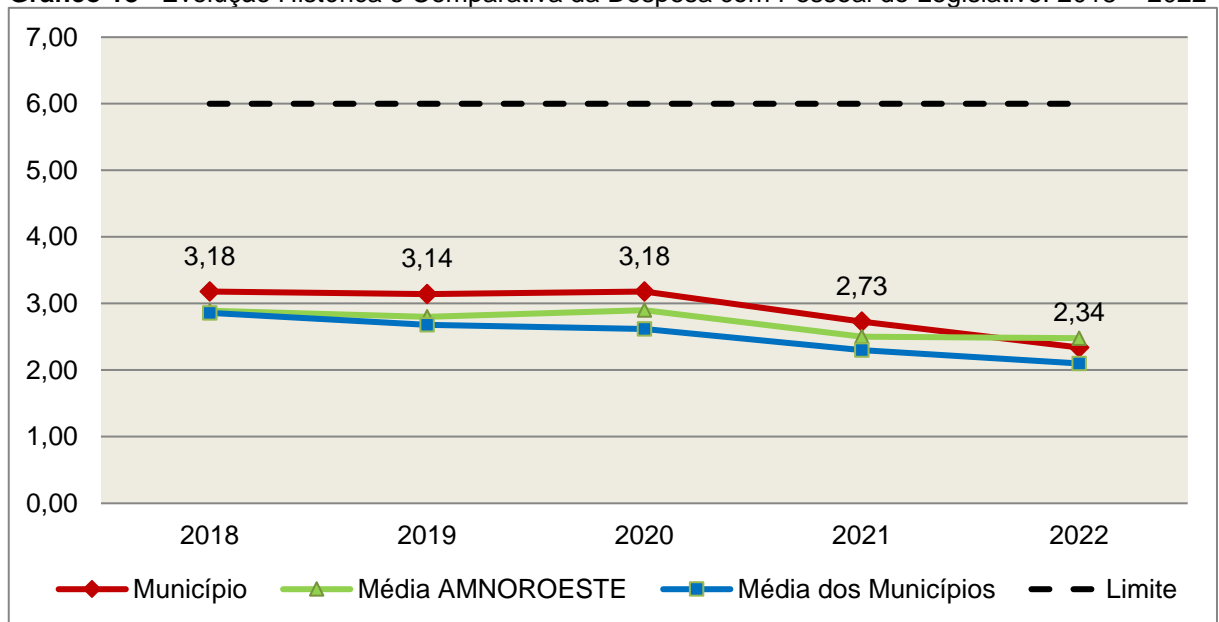
\*\* Composição dos RPNP dispostas nas Informações Complementares deste Relatório.

\*\*\*Deduções dispostas nas Informações Complementares deste Relatório.

O Poder Legislativo gastou, no exercício em exame, **2,34%** do total da receita corrente líquida em despesas com pessoal, **CUMPRINDO** a norma contida no artigo 20, III, 'a' da Lei Complementar nº 101/2000.

O gráfico seguinte apresenta a evolução histórica e comparativa das despesas com pessoal do Poder Legislativo:

**Gráfico 18** –Evolução Histórica e Comparativa da Despesa com Pessoal do Legislativo: 2018 – 2022



**Fonte:** Demonstrativos do Balanço Geral consolidado – Sistema e-Sfinge.

O estudo evolutivo dos gastos com pessoal da Câmara expõe que houve uma redução do percentual quando comparado ao exercício anterior.

7Apuração da Despesa de Pessoal: conforme orientação do Manual dos Demonstrativos Fiscais publicado no endereço <http://www.stn.fazenda.gov.br>

## 6. CONSELHOS MUNICIPAIS

Os Conselhos Municipais são considerados órgãos públicos que contribuem de forma significativa na execução de políticas públicas setoriais.

Podem ser de natureza obrigatória ou discricionária, ou seja, os de criação obrigatória são exigidos por leis federais, cujas funções são definidas como deliberativas, fiscalizadoras, assessoramento, supervisora e executiva; enquanto que os discricionários são decorrentes de legislação municipal.

O artigo 7º, III e § único, I ao V, da Instrução Normativa nº 20, de 31 de agosto de 2015 exige a remessa dos pareceres dos conselhos obrigatórios, juntamente com a prestação de contas anual, quais sejam:

a) Conselho Municipal de Acompanhamento e Controle Social do Fundeb, previsto nos arts. 33 e 34, da Lei Federal n.º 14.113, de 25 de dezembro de 2020.

b) Conselho Municipal de Saúde, previsto no art. 1º, caput e § 2º da Lei Federal n.º 8.142, de 28 de dezembro de 1990;

c) Conselho Municipal dos Direitos da Infância e do Adolescente, previsto no art. 88, inciso II da Lei Federal n.º 8.069, de 13 de junho de 1990;

d) Conselho Municipal de Assistência Social, previsto no art. 16, inciso IV, da Lei Federal n.º 8.742, de 07 de dezembro de 1993;

e) Conselho Municipal de Alimentação Escolar, previsto no art. 18 da Lei Federal n.º 11.947, de 16 de junho de 2009;

f) Conselho Municipal do Idoso, previsto no art. 6º da Lei Federal n.º 8.842, de 04 de janeiro de 1994.

### 6.1. Conselho Municipal de Acompanhamento e Controle Social do FUNDEB (CACs – FUNDEB)

O Conselho Municipal de Acompanhamento e Controle Social do Fundeb está previsto nos artigos 33 e 34 da Lei Federal n.º 14.113, de 25 de dezembro de 2020.

Referido órgão tem a função, entre outras, de acompanhar a correta aplicação dos recursos do Fundeb e do Programa Nacional de Apoio ao Transporte Escolar (PNATE), bem como supervisionar o censo escolar anual.

O Conselho Municipal do Fundeb é autônomo, não é subordinado ao Poder Executivo e seus membros não são remunerados. No entanto, deverá ser

criado por lei específica municipal, e sua composição deve obedecer ao que prescreve o art. 34, IV (a ao f) e § 1º (I ao VI) da Lei nº 14.113/2020:

Art. 34. Os conselhos serão criados por legislação específica, editada no respectivo âmbito governamental, observados os seguintes critérios de composição:

[...]

IV - em âmbito municipal:

- a) 2 (dois) representantes do Poder Executivo municipal, dos quais pelo menos 1 (um) da Secretaria Municipal de Educação ou órgão educacional equivalente;
- b) 1 (um) representante dos professores da educação básica pública;
- c) 1 (um) representante dos diretores das escolas básicas públicas;
- d) 1 (um) representante dos servidores técnico-administrativos das escolas básicas públicas;
- e) 2 (dois) representantes dos pais de alunos da educação básica pública;
- f) 2 (dois) representantes dos estudantes da educação básica pública, dos quais 1 (um) indicado pela entidade de estudantes secundaristas.

§ 1º Integrarão ainda os conselhos municipais dos Fundos, quando houver:

I - 1 (um) representante do respectivo Conselho Municipal de Educação (CME);

II - 1 (um) representante do Conselho Tutelar a que se refere a Lei nº 8.069, de 13 de julho de 1990, indicado por seus pares;

III - 2 (dois) representantes de organizações da sociedade civil;

IV - 1 (um) representante das escolas indígenas;

V - 1 (um) representante das escolas do campo;

VI - 1 (um) representante das escolas quilombolas.

[...]

Conforme consta do processo eletrônico gerado por meio dos dados encaminhados pelo **Município de São Bernardino**, constata-se que foi enviado o arquivo denominado Parecer do Conselho Municipal de Acompanhamento e Controle Social do FUNDEB (CACS – FUNDEB). Contudo, registra-se que não houve análise técnica quanto ao seu conteúdo.

## 6.2. Conselho Municipal de Saúde (CMS)

O Conselho Municipal de Saúde – CMS está previsto no art. 1º, inciso II da Lei Federal n.º 8.142, de 28 de dezembro de 1990.

Trata-se de um órgão colegiado composto por representantes do governo, prestadores de serviço, profissionais de saúde e usuários, atua na formação de estratégias e no controle da execução das políticas de saúde, inclusive nos aspectos econômicos e financeiros, cujas decisões serão homologadas pelo chefe do poder executivo municipal<sup>8</sup>.

Compõe-se, conforme prescreve a terceira diretriz da Resolução n.º 453, de 10 de maio de 2012:

- a) 50% de entidades e movimentos representativos de usuários;
- b) 25% de entidades representativas dos trabalhadores da área de Saúde;
- c) 25% de representação de governo e prestadores de serviços privados conveniados, ou sem fins lucrativos.

O Conselho Municipal de Saúde tem as competências elencadas pela quinta diretriz da Resolução n.º 453/2012:

Quinta Diretriz: aos Conselhos de Saúde Nacional, Estaduais, Municipais e do Distrito Federal, que têm competências definidas nas leis federais, bem como em indicações advindas das Conferências de Saúde, compete:

I - fortalecer a participação e o Controle Social no SUS, mobilizar e articular a sociedade de forma permanente na defesa dos princípios constitucionais que fundamentam o SUS;

II - elaborar o Regimento Interno do Conselho e outras normas de funcionamento;

III - discutir, elaborar e aprovar propostas de operacionalização das diretrizes aprovadas pelas Conferências de Saúde;

IV - atuar na formulação e no controle da execução da política de saúde, incluindo os seus aspectos econômicos e financeiros, e propor estratégias para a sua aplicação aos setores público e privado;

V - definir diretrizes para elaboração dos planos de saúde e deliberar sobre o seu conteúdo, conforme as diversas

---

<sup>8</sup>Viana, Luiz Cláudio. O papel dos conselhos municipais na gestão pública [monografia]; orientadora, Maria Eliana Cristina Bar. - Florianópolis, SC, 2011. p. 26

situações epidemiológicas e a capacidade organizacional dos serviços;

VI - anualmente deliberar sobre a aprovação ou não do relatório de gestão;

VII - estabelecer estratégias e procedimentos de acompanhamento da gestão do SUS, articulando-se com os demais colegiados, a exemplo dos de seguridade social, meio ambiente, justiça, educação, trabalho, agricultura, idosos, criança e adolescente e outros;

VIII - proceder à revisão periódica dos planos de saúde;

IX - deliberar sobre os programas de saúde e aprovar projetos a serem encaminhados ao Poder Legislativo, propor a adoção de critérios definidores de qualidade e resolutividade, atualizando-os face ao processo de incorporação dos avanços científicos e tecnológicos na área da Saúde;

X - a cada quadrimestre deverá constar dos itens da pauta o pronunciamento do gestor, das respectivas esferas de governo, para que faça a prestação de contas, em relatório detalhado, sobre andamento do plano de saúde, agenda da saúde pactuada, relatório de gestão, dados sobre o montante e a forma de aplicação dos recursos, as auditorias iniciadas e concluídas no período, bem como a produção e a oferta de serviços na rede assistencial própria, contratada ou conveniada, de acordo com a Lei Complementar no 141/2012.

XI - avaliar, explicitando os critérios utilizados, a organização e o funcionamento do Sistema Único de Saúde do SUS;

XII - avaliar e deliberar sobre contratos, consórcios e convênios, conforme as diretrizes dos Planos de Saúde Nacional, Estaduais, do Distrito Federal e Municipais;

XIII - acompanhar e controlar a atuação do setor privado credenciado mediante contrato ou convênio na área de saúde;

XIV - aprovar a proposta orçamentária anual da saúde, tendo em vista as metas e prioridades estabelecidas na Lei de Diretrizes Orçamentárias, observado o princípio do processo de planejamento e orçamento ascendentes, conforme legislação vigente;

XV - propor critérios para programação e execução financeira e orçamentária dos Fundos de Saúde e acompanhar a movimentação e destino dos recursos;

XVI - fiscalizar e controlar gastos e deliberar sobre critérios de movimentação de recursos da Saúde, incluindo o Fundo

de Saúde e os recursos transferidos e próprios do Município, Estado, Distrito Federal e da União, com base no que a lei disciplina;

XVII - analisar, discutir e aprovar o relatório de gestão, com a prestação de contas e informações financeiras, repassadas em tempo hábil aos conselheiros, e garantia do devido assessoramento;

XVIII - fiscalizar e acompanhar o desenvolvimento das ações e dos serviços de saúde e encaminhar denúncias aos respectivos órgãos de controle interno e externo, conforme legislação vigente;

XIX - examinar propostas e denúncias de indícios de irregularidades, responder no seu âmbito a consultas sobre assuntos pertinentes às ações e aos serviços de saúde, bem como apreciar recursos a respeito de deliberações do Conselho nas suas respectivas instâncias;

XX - estabelecer a periodicidade de convocação e organizar as Conferências de Saúde, propor sua convocação ordinária ou extraordinária e estruturar a comissão organizadora, submeter o respectivo regimento e programa ao Pleno do Conselho de Saúde correspondente, convocar a sociedade para a participação nas pré-conferências e conferências de saúde;

XXI - estimular articulação e intercâmbio entre os Conselhos de Saúde, entidades, movimentos populares, instituições públicas e privadas para a promoção da Saúde;

XXII - estimular, apoiar e promover estudos e pesquisas sobre assuntos e temas na área de saúde pertinente ao desenvolvimento do Sistema Único de Saúde (SUS);

XXIII - acompanhar o processo de desenvolvimento e incorporação científica e tecnológica, observados os padrões éticos compatíveis com o desenvolvimento sociocultural do País;

XXIV - estabelecer ações de informação, educação e comunicação em saúde, divulgar as funções e competências do Conselho de Saúde, seus trabalhos e decisões nos meios de comunicação, incluindo informações sobre as agendas, datas e local das reuniões e dos eventos;

XXV - deliberar, elaborar, apoiar e promover a educação permanente para o controle social, de acordo com as Diretrizes e a Política Nacional de Educação Permanente para o Controle Social do SUS;

XXVI - incrementar e aperfeiçoar o relacionamento sistemático com os poderes constituídos, Ministério Público, Judiciário e Legislativo, meios de comunicação, bem como setores relevantes não representados nos conselhos;



XXVII - acompanhar a aplicação das normas sobre ética em pesquisas aprovadas pelo CNS;

XXVIII - deliberar, encaminhar e avaliar a Política de Gestão do Trabalho e Educação para a Saúde no SUS;

XXIX - acompanhar a implementação das propostas constantes do relatório das plenárias dos Conselhos de Saúde; e

XXX - atualizar periodicamente as informações sobre o Conselho de Saúde no Sistema de Acompanhamento dos Conselhos de Saúde (SIACS).

Salienta-se que os membros do Conselho não são remunerados e suas funções são consideradas de relevância pública.

Conforme consta do processo eletrônico gerado por meio dos dados encaminhados pelo **Município de São Bernardino**, constata-se que foi enviado o arquivo denominado Parecer do Conselho Municipal de Saúde (CMS). Contudo, registra-se que não houve análise técnica quanto ao seu conteúdo.

### 6.3. Conselho Municipal dos Direitos da Criança e do Adolescente

A Constituição Federal trata do dever da família, da sociedade e do Estado, em caráter prioritário, em assegurar à criança e ao adolescente uma série de direitos, conforme pode ser constatado em seu artigo 227:

É dever da família, da sociedade e do Estado assegurar à criança, ao adolescente e ao jovem, com absoluta prioridade, o direito à vida, à saúde, à alimentação, à educação, ao lazer, à profissionalização, à cultura, à dignidade, ao respeito, à liberdade e à convivência familiar e comunitária, além de colocá-los a salvo de toda forma de negligência, discriminação, exploração, violência, crueldade e opressão.

Nessa linha foi promulgada a Lei nº 8.069, de 13 de julho de 1990, que dispõe sobre o Estatuto da Criança e do Adolescente (ECA) e trata sobre a proteção integral desses.

A referida Lei prevê em seu artigo 88, incisos II e IV, a criação do Conselho Municipal dos Direitos da Criança e do Adolescente e a manutenção de fundo especial, respectivamente. Esse fundo, no caso dos Municípios, deve ser criado por lei municipal, obedecendo ao disposto no artigo 167, IX da Constituição Federal e artigo 74 da Lei nº 4.320/64.

O Conselho Municipal da Criança e do Adolescente é órgão deliberativo e controlador das ações relacionadas à política de atendimento dos direitos da criança e do adolescente.

Conforme consta do processo eletrônico gerado por meio dos dados encaminhados pelo **Município de São Bernardino**, constata-se que foi enviado o arquivo denominado Parecer do Conselho Municipal dos Direitos da Criança e do Adolescente (CMDCA). Contudo, registra-se que não houve análise técnica quanto ao seu conteúdo.

#### 6.4. Conselho Municipal de Assistência Social (CMAS)

O Conselho Municipal de Assistência Social está previsto no art. 16, inciso IV da Lei Federal n.º 8.742, de 07 de dezembro de 1993.

Citado órgão tem a competência de acompanhar a execução da política de assistência social, e seus membros não são remunerados. No entanto, conforme parágrafo único do art. 16 da Lei n.º 8.742/93 as despesas referentes a passagens e diárias de conselheiros representantes do governo ou da sociedade civil, quando estiverem no exercício de suas atribuições devem ser custeadas pelo órgão gestor da Assistência Social.

Conforme consta do processo eletrônico gerado por meio dos dados encaminhados pelo **Município de São Bernardino**, constata-se que foi enviado o arquivo denominado Parecer do Conselho Municipal de Assistência Social (CMAS). Contudo, registra-se que não houve análise técnica quanto ao seu conteúdo.

#### 6.5. Conselho Municipal de Alimentação Escolar (CMAE)

O Conselho Municipal de Alimentação Escolar está previsto no artigo 18 da Lei Federal n.º 11.947, de 16 de junho de 2009:

Art. 18. Os Estados, o Distrito Federal e os Municípios instituirão, no âmbito de suas respectivas jurisdições administrativas, Conselhos de Alimentação Escolar - CAE, órgãos colegiados de caráter fiscalizador, permanente, deliberativo e de assessoramento, compostos da seguinte forma:

I - 1 (um) representante indicado pelo Poder Executivo do respectivo ente federado;

II - 2 (dois) representantes das entidades de trabalhadores da educação e de discentes, indicados pelo respectivo órgão de representação, a serem escolhidos por meio de assembleia específica;

III - 2 (dois) representantes de pais de alunos, indicados pelos Conselhos Escolares, Associações de Pais e Mestres

ou entidades similares, escolhidos por meio de assembleia específica;

IV - 2 (dois) representantes indicados por entidades civis organizadas, escolhidos em assembleia específica.

§ 1º Os Estados, o Distrito Federal e os Municípios poderão, a seu critério, ampliar a composição dos membros do CAE, desde que obedecida a proporcionalidade definida nos incisos deste artigo.

§ 2º Cada membro titular do CAE terá 1 (um) suplente do mesmo segmento representado.

§ 3º Os membros terão mandato de 4 (quatro) anos, podendo ser reconduzidos de acordo com a indicação dos seus respectivos segmentos.

§ 4º A presidência e a vice-presidência do CAE somente poderão ser exercidas pelos representantes indicados nos incisos II, III e IV deste artigo.

§ 5º O exercício do mandato de conselheiros do CAE é considerado serviço público relevante, não remunerado.

§ 6º Caberá aos Estados, ao Distrito Federal e aos Municípios informar ao FNDE a composição do seu respectivo CAE, na forma estabelecida pelo Conselho Deliberativo do FNDE.

A sua atuação está prevista no artigo 19 da citada lei:

Art. 19. Compete ao CAE:

I - acompanhar e fiscalizar o cumprimento das diretrizes estabelecidas na forma do art. 2º desta Lei;

II - acompanhar e fiscalizar a aplicação dos recursos destinados à alimentação escolar;

III - zelar pela qualidade dos alimentos, em especial quanto às condições higiênicas, bem como a aceitabilidade dos cardápios oferecidos;

IV - receber o relatório anual de gestão do PNAE e emitir parecer conclusivo a respeito, aprovando ou reprovando a execução do Programa.

Parágrafo único. Os CAEs poderão desenvolver suas atribuições em regime de cooperação com os Conselhos de Segurança Alimentar e Nutricional estaduais e municipais e demais conselhos afins, e deverão observar as diretrizes estabelecidas pelo Conselho Nacional de Segurança Alimentar e Nutricional - CONSEA.

Conforme consta do processo eletrônico gerado por meio dos dados encaminhados pelo **Município de São Bernardino**, constata-se que foi enviado o arquivo denominado Parecer do Conselho Municipal de Alimentação Escolar (CMAE). Contudo, registra-se que não houve análise técnica quanto ao seu conteúdo.

## 6.6. Conselho Municipal do Idoso (ou da Pessoa Idosa ou dos Direitos da Pessoa Idosa)

O Conselho Municipal do Idoso está previsto no artigo 6º da Lei Federal n.º 8.842, de 04 de janeiro de 1994.

Suas competências estão previstas no artigo 7º da mesma lei, na redação dada pela Lei n.º 10.741/2003:

Art. 7º Compete aos Conselhos de que trata o art. 6º desta Lei a supervisão, o acompanhamento, a fiscalização e a avaliação da política nacional do idoso, no âmbito das respectivas instâncias político-administrativas.

Conforme consta do processo eletrônico gerado por meio dos dados encaminhados pelo **Município de São Bernardino**, constata-se que foi enviado o arquivo denominado Parecer do Conselho Municipal do Idoso (CMI). Contudo, registra-se que não houve análise técnica quanto ao seu conteúdo.

## 7. DO CUMPRIMENTO DA TRANSPARÊNCIA DA GESTÃO FISCAL

A transparência da gestão fiscal, entendida como a produção e divulgação sistemática de informações, é um dos pilares em que se assenta a Lei Complementar nº 101/2000.

Para assegurar essa transparência a Lei Complementar nº 131/2009 acrescentou dispositivos a referida Lei a fim de determinar a disponibilização, em tempo real, de informações pormenorizadas sobre a execução orçamentária e financeira, referentes à receita e à despesa, da União, dos Estados, do Distrito Federal e dos Municípios, bem como definiu prazos para a implantação.

O artigo 48, § 1º, da Lei Complementar nº 101/2000 alterado pelas Leis Complementares nº 131/2009 e 156/2016, assim determina:

Art. 48. [...]

§ 1º A transparência será assegurada também mediante:

I – incentivo à participação popular e realização de audiências públicas, durante os processos de elaboração e discussão dos planos, lei de diretrizes orçamentárias e orçamentos;

II – liberação ao pleno conhecimento e acompanhamento da sociedade, em tempo real, de informações pormenorizadas sobre a execução orçamentária e financeira, em meios eletrônicos de acesso público; e

III – adoção de sistema integrado de administração financeira e controle, que atenda a padrão mínimo de qualidade estabelecido pelo Poder Executivo da União e ao disposto no art. 48-A.

Os conteúdos das informações sobre a execução orçamentária e financeira, liberados em meios eletrônicos de acesso público, são definidos no artigo 48-A, I e II, da Lei Complementar nº 101/2000 incluído pela Lei Complementar nº 131/2009, a saber:

Art. 48-A. Para os fins a que se refere o inciso II do parágrafo único do art. 48, os entes da Federação disponibilizarão a qualquer pessoa física ou jurídica o acesso a informações referentes a:

I – quanto à despesa: todos os atos praticados pelas unidades gestoras no decorrer da execução da despesa, no momento de sua realização, com a disponibilização mínima dos dados referentes ao número do correspondente processo, ao bem fornecido ou ao serviço prestado, à pessoa física ou jurídica beneficiária do pagamento e, quando for o caso, ao procedimento licitatório realizado;

II – quanto à receita: o lançamento e o recebimento de toda a receita das unidades gestoras, inclusive referente a recursos extraordinários.

Quanto aos prazos para o cumprimento das determinações dispostas nos referidos artigos a Lei Complementar nº 131/2009 estabeleceu:

Art. 73-B. Ficam estabelecidos os seguintes prazos para o cumprimento das determinações dispostas nos incisos II e III do parágrafo único do art. 48 e do art. 48-A:

I – 1 (um) ano para a União, os Estados, o Distrito Federal e os Municípios com mais de 100.000 (cem mil) habitantes;

II – 2 (dois) anos para os Municípios que tenham entre 50.000 (cinquenta mil) e 100.000 (cem mil) habitantes;

III – 4 (quatro) anos para os Municípios que tenham até 50.000 (cinquenta mil) habitantes.

Parágrafo único. Os prazos estabelecidos neste artigo serão contados a partir da data de publicação da lei complementar que introduziu os dispositivos referidos no caput deste artigo.”

O Sistema Integrado de Administração Financeira e Controle – SIAFIC, mencionado no inciso III do § 1º do artigo 48 da Lei Complementar nº 101/2000, alterado pela Lei Complementar nº 131/2009, foi regulamentado por meio do Decreto Federal nº 7.185/2010, que foi revogado pelo Decreto Federal nº 10.540/2020.

A regulamentação apresentada no Decreto Federal nº 10.540, de 5 de novembro de 2020, deverá ser observada obrigatoriamente pelos entes federativos somente a partir de 1º de janeiro de 2023 (art. 18).

Art. 18. Os entes federativos deverão observar as disposições deste Decreto a partir de 1º de janeiro de 2023.

Assim sendo, no exercício em análise, serão verificados apenas os requisitos previstos em lei, devido à revogação do Decreto Federal nº 7.185/2010. A partir do exercício de 2023, serão analisadas as disposições previstas no Decreto Federal nº 10.540/2020.

A análise, por amostragem, do cumprimento das normas estabelecidas na Lei Complementar nº 101/2000, alterada pelas Leis Complementares nº 131/2009 e 156/2016, pelo Município de **São Bernardino**, no tocante aos dados relativos do exercício em exame é demonstrada no Quadro a seguir:

**Quadro 19 – Cumprimento da Transparência da Gestão Fiscal**

I – QUANTO À FORMA	
Disponibilização de informações de todas as unidades municipais	Análise prejudicada em razão da revogação do Decreto Federal nº 7.185/2010
Liberação ao pleno conhecimento e acompanhamento da sociedade, em tempo real, de informações pormenorizadas sobre a execução orçamentária e financeira, em meios eletrônicos de acesso público; e (art. 48, II, LRF alterada pela Lei Complementar n.º 156/2016)	Análise prejudicada em razão da data de acesso
Disponibilização em meio eletrônico que possibilite amplo acesso público na Internet, sem exigências de cadastramento de usuários ou utilização de senhas para acesso	Análise prejudicada em razão da revogação do Decreto Federal nº 7.185/2010
Permitir o armazenamento, a importação e a exportação de dados	Análise prejudicada em razão da revogação do Decreto Federal nº 7.185/2010

<b>I – QUANTO AO CONTEÚDO</b>	
<b>DESPESA</b>	
(art. 48-A, I, da Lei Complementar n° 101/2000)	
a) o valor do empenho, liquidação e pagamento	<b>CUMPRIU</b>
b) o número do empenho	<b>CUMPRIU</b>
c) a classificação orçamentária, especificando a unidade orçamentária, função, subfunção, natureza da despesa e a fonte dos recursos que financiaram o gasto	<b>CUMPRIU</b>
d) a pessoa física ou jurídica beneficiária do pagamento, inclusive nos desembolsos de operações independentes da execução orçamentária, exceto no caso de folha de pagamento de pessoal e de benefícios previdenciários	<b>CUMPRIU</b>
e) o procedimento licitatório realizado, bem como à sua dispensa ou inexigibilidade, quando for o caso, com o número do correspondente processo	<b>CUMPRIU</b>
f) o bem fornecido ou serviço prestado, quando for o caso	<b>CUMPRIU</b>

<b>RECEITA</b>	
(art. 48-A, II, da Lei Complementar n° 101/2000)	
a) previsão	<b>CUMPRIU</b>
b) lançamento	<b>DESCUMPRIU</b>
c) arrecadação	<b>CUMPRIU</b>

**Fonte:** Site da Prefeitura Municipal – Portal da Transparência – Data de acesso: Oct 22 2022 12:00AM (fls. ).

Obs. Vide restrição anotada no item Restrições de Ordem Legal deste Relatório.

## 8. POLÍTICAS PÚBLICAS

Segundo SECCHI<sup>9</sup>, podemos conceituar política pública como: “uma ação elaborada no sentido de enfrentar um problema público”.

As políticas públicas estão presentes principalmente nas áreas de saúde, educação, segurança, habitação, transporte, assistência social e meio ambiente, as quais existem em todas as esferas de governo (federal, estadual e municipal). Sendo que, utilizam-se dos instrumentos de planejamento (Plano Plurianual – PPA, Lei de Diretrizes Orçamentárias – LDO e Lei Orçamentária anual – LOA) para executá-las.

Neste universo, serão realizadas avaliações no que se refere as ações nas áreas de saúde e educação, por meio de verificação dos efeitos da alteração no processo de pactuação interfederativa do Plano Nacional de Saúde (Nota Técnica nº 20/2021-DGIP/SE/MS), e do monitoramento do Plano Nacional de Educação – PNE (Lei Federal n.º 13.005, de 25/06/2014), respectivamente.

### 8.1. Monitoramento do Plano Nacional de Saúde

No âmbito das políticas públicas de saúde, o Plano Nacional de Saúde - PNS está previsto na Lei n. 8.080/90, art. 15, VIII e deve ser elaborado em conjunto pela União, Estados, Distrito Federal e Municípios, devidamente alinhados com os instrumentos de planejamento (PPA, LDO e LOA).

As diretrizes, objetivos e metas da saúde foram definidas na Pactuação Interfederativa, a qual incluiu 23 indicadores relacionados às prioridades nacionais em saúde, estabelecida por meio da Resolução n.º 8, de 24/11/2016, para o período de 2017-2021, e considerados no planejamento de cada ente.

O monitoramento e avaliação das diretrizes mostra-se fundamental para o acompanhamento da execução em nível local quanto ao cumprimento das metas pactuadas, as quais são avaliadas por meio dos indicadores previamente estabelecidos.

Registra-se, porém, que o monitoramento do Plano Nacional de Saúde – PNS, realizado por meio da Pactuação Interfederativa 2017-2021, teve sua verificação descontinuada, em razão da revogação da Resolução n.º 8, de 24 de novembro de 2016, da Comissão Intergestores Tripartite (CIT), que trata do processo de Pactuação Interfederativa de Indicadores, conforme descrito na Nota Técnica nº 20/2021-DGIP/SE/MS<sup>10</sup>.

<sup>9</sup> SECCHI, Leonardo. Políticas Públicas

<sup>10</sup> NOTA TÉCNICA Nº 20/2021-DGIP/SE/MS. Disponível em: <https://digisusgmp.saude.gov.br/storage/conteudo/694Fwffj1jklWlYl4fqll7bvJS08aYwOxsQjYQT.pdf>. Acesso em 22 abr. 2023.



Não obstante, registra-se que os planos municipais de saúde devem atuar como instrumentos centrais da coordenação do sistema de saúde, de modo a expressar as responsabilidades sanitárias e os compromissos da gestão com as necessidades da população.

Nesse sentido, a Portaria de Consolidação nº 1/GM/MS, de 28 de setembro de 2017<sup>11</sup> define que o Plano de Saúde é instrumento central de planejamento para definição e implementação de todas as iniciativas no âmbito da saúde de cada esfera da gestão do SUS para o período de 4 (quatro) anos e observará os prazos do PPA, conforme definido nas Leis Orgânicas dos entes federados. Em vista disso, os atuais planos municipais de saúde têm vigência de 2022 a 2025.

A mesma portaria, em seu §7º, do art. 96, estabelece ainda que o Plano de Saúde deverá considerar as diretrizes definidas pelos Conselhos e Conferências de Saúde e deve ser submetido à apreciação e aprovação do Conselho de Saúde respectivo e disponibilizado em meio eletrônico no sistema DigiSUS Gestor/Módulo Planejamento - DGMP.

Deste modo, nos termos do item 2.9, da Nota Informativa Nº 7/2021-CGFIP/DGIP/SE/MS<sup>12</sup>, o sistema DigiSUS Gestor/Módulo Planejamento (DGMP) deve ser obrigatoriamente utilizado pelos estados, Distrito Federal e municípios, para registro de informações e documentos relativos ao Plano de Saúde e à PAS, bem como para a elaboração do RDQA e do RAG referentes ao ano de 2018 em diante. Por meio do sistema, os relatórios também são enviados para análise e manifestação do Conselho de Saúde, nos termos do art. 41 da Lei Complementar nº 141/2012 (arts. 435 a 441 da PRC 1/2017; e Art. 2º da Portaria nº 750, de 29 de abril de 2019).

As ferramentas de monitoramento permitem identificar os entes federativos que ainda não registraram no sistema as informações obrigatórias relativas aos instrumentos de planejamento, conforme previsto na legislação (item 3.1., da Nota Informativa Nº 7/2021-CGFIP/DGIP/SE/MS).

Assim, com base nos dados extraídos do Ministério da Saúde, Sala de Apoio à Gestão Estratégica (SAGE)<sup>13</sup>, verificou-se o Painel da Situação dos

---

<sup>11</sup> Portaria de Consolidação nº 1/GM/MS, de 28 de setembro de 2017. Disponível em: [https://bvsmms.saude.gov.br/bvs/saudelegis/gm/2017/prc0001\\_03\\_10\\_2017.html](https://bvsmms.saude.gov.br/bvs/saudelegis/gm/2017/prc0001_03_10_2017.html). Acesso em: 03 mai. 2023.

<sup>12</sup> NOTA INFORMATIVA Nº 7/2021-CGFIP/DGIP/SE/MS. Disponível em: <https://digiSusgmp.saude.gov.br/storage/conteudo/RjquFA4APGq3NpYChpu4JtwBigiaaCUxdEWoCLT7.pdf>. Acesso em 03 mai. 2023.

<sup>13</sup> Disponível em: <https://portalsage.saude.gov.br/painelInstrumentoPlanejamento>. Acesso em: 03 mai. 2023.

Instrumentos de Planejamento dos municípios de Santa Catarina, onde é apresentado o status de cada plano municipal de saúde<sup>14</sup>.

Para o ano de 2022, foi constatado que a situação do plano de saúde do município de São Bernardino foi Aprovado.

Paralelamente as Políticas Públicas da Saúde delineadas no Plano Nacional de Saúde – PNS, o Governo Federal aderiu a Agenda 2030, aprovada em Assembleia Geral das Organizações das Nações Unidas – ONU, denominada “Transformando Nosso Mundo”, a qual estabelece 17 (dezessete) objetivos de Desenvolvimento Sustentável – ODS, divididos em 169 (cento e sessenta e nove) metas, sendo que, na área da saúde temos o objetivo 3 – Saúde e Bem Estar.

Considerando-se uma agenda global, proposta para melhoria do desenvolvimento sustentável do planeta a longo prazo, sugere-se que os Municípios adotem medidas para incluir em suas políticas públicas de saúde, além do planejamento e execução do Plano Nacional de Saúde, também, Objetivos de Desenvolvimento Sustentável – ODS.

## 8.2. Acompanhamento da Política de Educação

### 8.2.1. Monitoramento dos Planos Municipais de Educação

No contexto das Políticas Públicas o Plano Nacional de Educação - PNE teve a sua importância reconhecida principalmente após o advento da Emenda Constitucional nº 59/2009, onde passou a ser exigência constitucional com periodicidade decenal, tornando-se assim o norteador da Educação no país, uma vez que, todas as esferas do governo (União, Estados e Municípios) devem pautar as suas ações em Educação alinhadas ao PNE.

Referido Plano teve a sua aprovação pela Lei Federal nº 13.005, de 25/06/2014 com vigência de 10 anos e apresenta 10 diretrizes, 20 metas e 254 estratégias com abrangência em todos os níveis de ensino. Os Municípios aprovaram seus Planos Municipais de Educação que devem estar em consonância com as diretrizes, metas e estratégias do Plano Nacional de Educação, conforme art. 8º do PNE<sup>15</sup>.

As diretrizes foram estabelecidas no art. 2º do PNE e são as seguintes:

---

<sup>14</sup> O status de cada plano de saúde enviado pelos entes ao sistema DigiSUS Gestor/Módulo Planejamento – DGMP estão descritos em Nota Informativa (Disponível em: <https://portalsage.saude.gov.br/pdf/notaPainellstrumentosPlanejamento.pdf>. Acesso em: 03 mai. 2023). Para os planos de saúde, os status são: Não iniciado, Em elaboração, Aprovado, Não Aprovado, Em análise no Conselho de Saúde.

<sup>15</sup> Art. 8º Os Estados, o Distrito Federal e os Municípios deverão elaborar seus correspondentes planos de educação, ou adequar os planos já aprovados em lei, em consonância com as diretrizes, metas e estratégias previstas neste PNE, no prazo de 1 (um) ano contado da publicação desta Lei.

- Erradicação do analfabetismo;
- Universalização do atendimento escolar;
  - Superação das desigualdades educacionais, com ênfase na promoção da cidadania e na erradicação de todas as formas de discriminação;
  - Melhoria da qualidade da educação;
  - Formação para o trabalho e para a cidadania, com ênfase nos valores morais e éticos em que se fundamenta a sociedade;
- Promoção do princípio da gestão democrática da educação pública;
- Promoção humanística, científica, cultural e tecnológica do País;
- Estabelecimento de meta de aplicação de recursos públicos em educação como proporção do Produto Interno Bruto – PIB, que assegure atendimento às necessidades de expansão, com padrão de qualidade e equidade;
- Valorização dos (as) profissionais da educação;
- Promoção dos princípios do respeito aos direitos humanos, à diversidade e à sustentabilidade socioambiental.

As Metas e Estratégias estão discriminadas no Anexo do PNE, bem como nos Planos Municipais de Educação aprovados em cada Ente por meio de lei específica. Os planos que foram aprovados nos Municípios de Santa Catarina estão disponíveis no Espaço TCE Educação, no seguinte endereço eletrônico <https://servicos.tce.sc.gov.br/tceeducacao/><sup>16</sup>. Nos casos de alterações legislativas, incumbe ao Município informar o Tribunal de Contas, que realiza a devida atualização no sítio eletrônico.

Ainda, no Espaço TCE Educação<sup>17</sup>, constam painéis de monitoramento que estão sendo elaborados e disponibilizados para acompanhamento dos Planos Municipais de Educação. Neste ponto será avaliado o esforço do gestor para garantir o alcance de algumas metas e estratégias dos planos de educação, considerando dados e informações que foram extraídos dos mencionados painéis.

Sempre que possível o monitoramento será realizado de acordo com os percentuais das metas e estratégias fixados em cada Plano Municipal de Educação, alertando que Municípios que estabeleceram percentuais em dissonância com o Plano Nacional de Educação devem seguir os parâmetros fixados nesse último.

Os dados populacionais necessários para verificar a população a ser atendida em cada faixa etária foram estimados e atualizados a partir de estudo

<sup>16</sup> Na opção “Consulte os Planos de Educação dos municípios catarinenses e do Estado”.

<sup>17</sup> Disponível em: <https://servicos.tce.sc.gov.br/tceeducacao/#acompanhamento>. Acesso em: 13 mar 2023.

técnico realizado por auditores fiscais de controle externo da Diretoria de Atividades Especiais (DAE) do TCE/SC<sup>18</sup>. A metodologia aplicada para o monitoramento se encontra discriminada em cada item correspondente, e foi desenvolvida tendo em vista a necessidade de estimar, com a maior proximidade possível da realidade, a população do Município em cada estrato etário, o que não é possível com a utilização direta de dados do Censo Demográfico de 2010, ou com a Pesquisa Nacional por Amostra de Domicílios Contínua do IBGE (PNAD), que não abrange todos os Municípios brasileiros.

A metodologia utilizada pelo Tribunal de Contas foi submetida aos partícipes do Acordo de Cooperação Técnica nº 07/2019<sup>19</sup>, cujo objeto é o desenvolvimento de painéis de acompanhamento dos Planos Estadual e Municipais de Educação de Santa Catarina, a partir de base de dados comum. Portanto, deve servir de base para o monitoramento dos Planos realizado por órgãos de controle e gestores.

### 8.2.1.1. Monitoramento das Taxas de Atendimento da Educação Infantil

A educação infantil tem sua conceituação e finalidade definida no artigo 29 da Lei (federal) nº 9.394, de 20/12/1996 (Lei de Diretrizes e Bases da Educação Nacional – LDB). Constituindo a “primeira etapa da educação básica, tem como finalidade o desenvolvimento integral da criança de até 5 (cinco) anos, em seus aspectos físico, psicológico, intelectual e social, complementando ação da família e da comunidade”. É oferecida em “creches, ou entidades equivalentes, para crianças de até três anos de idade” (art. 30, I), e “pré-escolas, para as crianças de 4 (quatro) a 5 (cinco) anos de idade” (art. 30, II).

<sup>18</sup> Na presente metodologia de estimação populacional por faixa etária, utiliza-se o último Censo Demográfico realizado em 2010 como ponto de referência no cálculo, estimações populacionais dos Municípios disponibilizados anualmente pelo IBGE como proxy para o saldo migratório e registros do Ministério da Saúde referente a nascidos vivos e óbitos no cálculo do fator do crescimento vegetativo, calculado pelo método de estimação populacional denominado de Componentes Demográficos. Os dados de nascidos vivos e óbitos por Município considerados são conforme endereço de residência da mãe da criança. Ressalva-se que a divulgação dos dados do Ministério da Saúde, essenciais para as estimações populacionais, ocorrem após o prazo de envio das informações dos PCPs. Portanto, devido a esta limitação, utiliza-se os dados populacionais mais recentes, ou seja, no presente caso, as taxas de atendimento são calculadas pela razão das matrículas de 2022 registradas pelo Censo Escolar de 2022 e das estimativas populacionais de 2021.

<sup>19</sup> Acordo firmado pelos representantes dos seguintes poderes, órgãos e entidades: TCE/SC, MPSC, MPC/SC, ALESC, SED/SC, UDESC, FECAM, UNDIME/SC, CEE/SC, UNCME/SC. Posteriormente, houve o ingresso da ACAFE. Disponível em: <https://www.tcsc.br/sites/default/files/2022-06/ACORDO%20DE%20COOPERA%C3%87%C3%83O%20TECNICA%2007-2019-combinado.pdf>.

Ressalta-se que os dados das matrículas em Creches (crianças até 3 anos em 2022) e na Pré-escola (crianças de 4 a 5 anos em 2022) foram extraídos do site do Instituto Nacional de Estudos e Pesquisas Educacionais Anísio Teixeira Legislação e Documentos (Inep), mais especificamente das Sinopses Estatísticas da Educação Básica, em respeito ao que dispõe o art. 4º, da Lei do PNE.

Cabe registrar que a taxa de atendimento não se confunde com a demanda por vagas na rede pública. Para o cálculo daquela leva-se em consideração o número de matrículas e o percentual previsto no Plano Municipal de Educação, enquanto a demanda toma em consideração o número de crianças que solicitam vaga em Creches e/ou Pré-escolas. A título exemplificativo, um Município pode ter cumprido a meta prevista no Plano Municipal de Educação para Creche e ainda assim ter fila de espera por vagas, na hipótese de o percentual mínimo de atendimento previsto em Lei não ser suficiente para atender toda a demanda. Também é possível, por outro lado, que a demanda de vagas em creche seja inferior ao percentual estipulado na meta.

Contudo, sendo a meta estabelecida em percentual, não adotando como parâmetro a demanda existente, o Tribunal de Contas monitora aquela, de acordo com as matrículas em creche e a população estimada.

### 8.2.1.1.1. Taxa de Atendimento em Creche

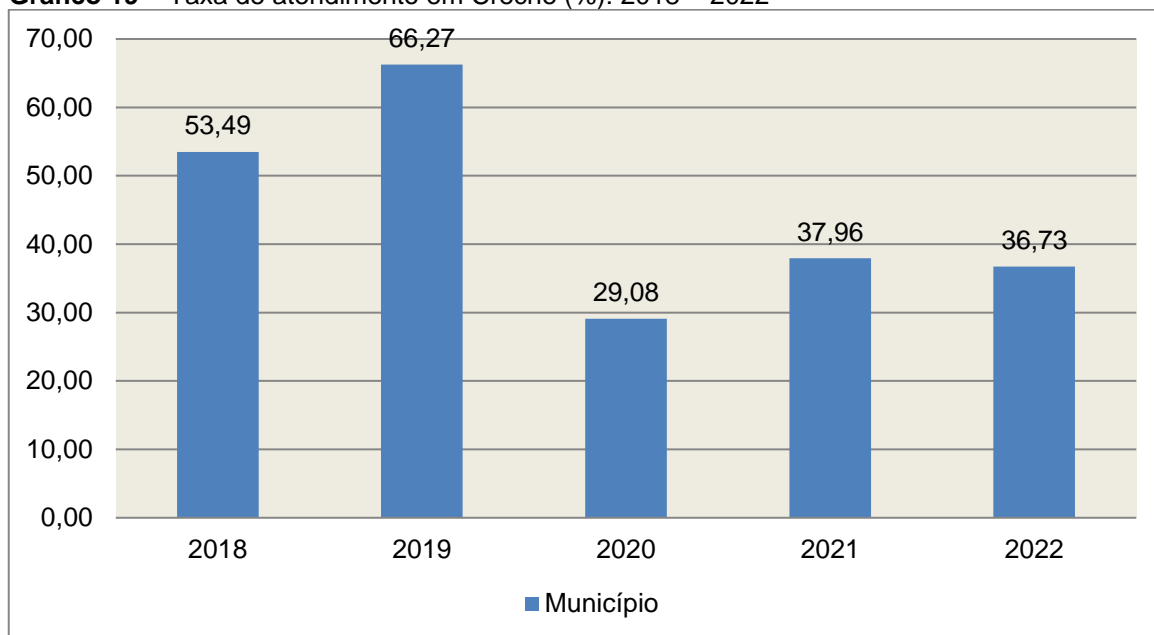
O atendimento da educação infantil em Creche, em regra, deve-se dar para as crianças de até 03 (três) anos de idade e a parte final da Meta 1 do Plano Nacional de Educação define que o ente deve: “ampliar a oferta de Educação Infantil em Creches de forma a atender, no mínimo, 50% das crianças de até 3 anos até o final da vigência deste PNE”. No entanto, a taxa de atendimento em Creche leva em consideração o percentual fixado no Plano Municipal de Educação, que no Município de **São Bernardino** foi de 50,00%, porém Municípios que fixaram em seus planos percentuais inferiores a 50% deverão observar a meta fixada pelo PNE, em conformidade com o art. 8º, da Lei n. 13.005/2014.

Para avaliação da taxa de atendimento em Creche calculou-se a taxa líquida de matrículas, ou seja, apenas os matriculados que estejam na faixa etária (0 a 3 anos de idade), por meio da seguinte fórmula:

#### INDICADOR 1B: CRECHES

Fórmula de cálculo: 
$$\frac{\text{População de 0 a 3 anos que frequenta a Creche} \times 100}{\text{População de 0 a 3 anos de idade}}$$

**Gráfico 19** – Taxa de atendimento em Creche (%): 2018 – 2022



**Fonte:** dados INEP e levantamento DAE/TCESC

O gráfico anterior demonstra que o Município de São Bernardino em 2022 Diminuiu sua taxa de atendimento em Creche, em termos percentuais, quando comparado ao exercício anterior.

### 8.2.1.1.2. Taxa de Atendimento na Pré-escola

O atendimento da educação infantil na Pré-escola deve-se dar para as crianças de 04 (quatro) a 05 (cinco) anos de idade e a parte inicial da Meta 1 do Plano Nacional de Educação define que o ente deve: “universalizar, até 2016, a Educação Infantil na Pré-escola para as crianças de 4 a 5 anos de idade”.

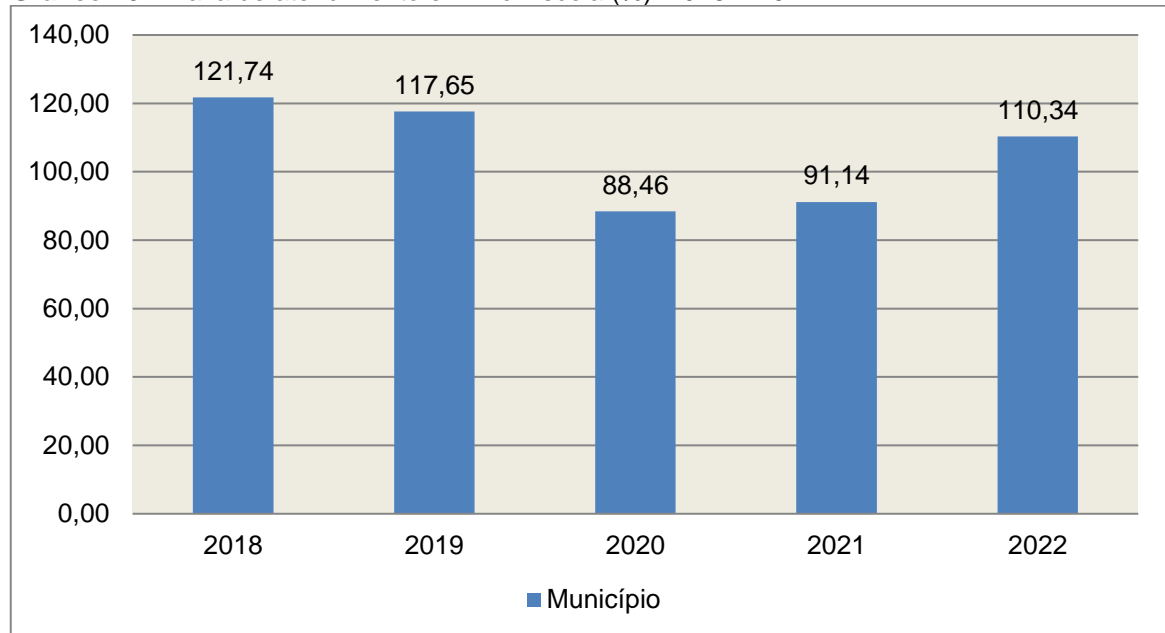
Para avaliação da taxa de atendimento em Pré-escola calculou-se a taxa líquida de matrículas, ou seja, apenas os matriculados que estejam na faixa etária (4 a 5 anos de idade), por meio da seguinte fórmula:

**INDICADOR 1A: PRÉ-ESCOLA**

Fórmula de cálculo: 
$$\frac{\text{População de 4 e 5 anos que frequenta a Pré-escola} \times 100}{\text{População de 4 e 5 anos de idade}}$$

Assim, com base nos dados estatísticos do Município de São Bernardino, a Taxa de Atendimento de crianças de 4 a 5 anos de idade, que frequentaram a Pré-escola no referido Município, em 2022, foi de 110,34%, estando **DENTRO** da Meta 1 do Plano Nacional de Educação.

**Gráfico 20** – Taxa de atendimento em Pré-Escola (%): 2018 – 2022



**Fonte:** dados INEP e levantamento DAE/TCESC

O gráfico anterior demonstra que o Município de São Bernardino em 2022 Aumentou sua taxa de atendimento na Pré-escola, em termos percentuais, quando comparado ao exercício anterior.

### 8.2.1.2. Monitoramento das Taxas de Atendimento do Ensino Fundamental

De acordo com o Plano Nacional de Educação (Meta 2), o Brasil deve universalizar o ensino fundamental de 9 (nove) anos para toda a população de 6 (seis) a 14 (quatorze) anos e garantir que pelo menos 95% (noventa e cinco por cento) dos alunos concluam essa etapa na idade recomendada, até o último ano de vigência do PNE.

O ensino fundamental está conceituado no artigo 32 da Lei (federal) nº 9.394, de 20/12/1996, sendo “obrigatório, com duração de 9 (nove) anos, gratuito na escola pública, iniciando-se aos 6 (seis) anos de idade, terá por objetivo a formação básica do cidadão, mediante:

I - o desenvolvimento da capacidade de aprender, tendo como meios básicos o pleno domínio da leitura, da escrita e do cálculo;

II - a compreensão do ambiente natural e social, do sistema político, da tecnologia, das artes e dos valores em que se fundamenta a sociedade;

III - o desenvolvimento da capacidade de aprendizagem, tendo em vista a aquisição de conhecimentos e habilidades e a formação de atitudes e valores;

IV - o fortalecimento dos vínculos de família, dos laços de solidariedade humana e de tolerância recíproca em que se assenta a vida social.”

Este acompanhamento segue a metodologia do Painel da “Meta 2 – Atendimento da população de 6 a 14 anos na Educação Básica”, publicado no Espaço TCE Educação<sup>20</sup>.

### 8.2.1.2.1. Taxa de Atendimento do Ensino Fundamental

A parte inicial da Meta 2 do Plano Nacional de Educação estabelece que o Brasil deve universalizar o ensino fundamental de 9 (nove) anos para toda a população de 6 (seis) a 14 (quatorze) anos, até o último ano de vigência do PNE. Considerando que se trata de universalização da etapa, não caberia ao Município fixar meta diversa em seu Plano de Educação.

Para definir a taxa de atendimento adotou-se uma interpretação extensiva da Meta 2 do PNE, de forma a contemplar o número de alunos de 6 a 14 anos matriculados<sup>21</sup> em qualquer modalidade ou etapa de ensino, com a finalidade de focar as crianças e adolescentes excluídas da educação, e não apenas aquelas sem acesso ao Ensino Fundamental. Por isso, para a totalização das matrículas foram considerados os alunos de 6 anos ou mais matriculados em creche, pré-escola, e anos iniciais do Ensino Fundamental, e, para o limite de 14 anos, as matrículas na Educação de Jovens e Adultos (EJA), Ensino Médio e anos finais do Ensino Fundamental.

Assim, com base nos dados estatísticos do Município de São Bernardino, a taxa de atendimento do Ensino Fundamental em 2022 foi de 148,97%, estando **DENTRO** da meta fixada no Plano Nacional de Educação.

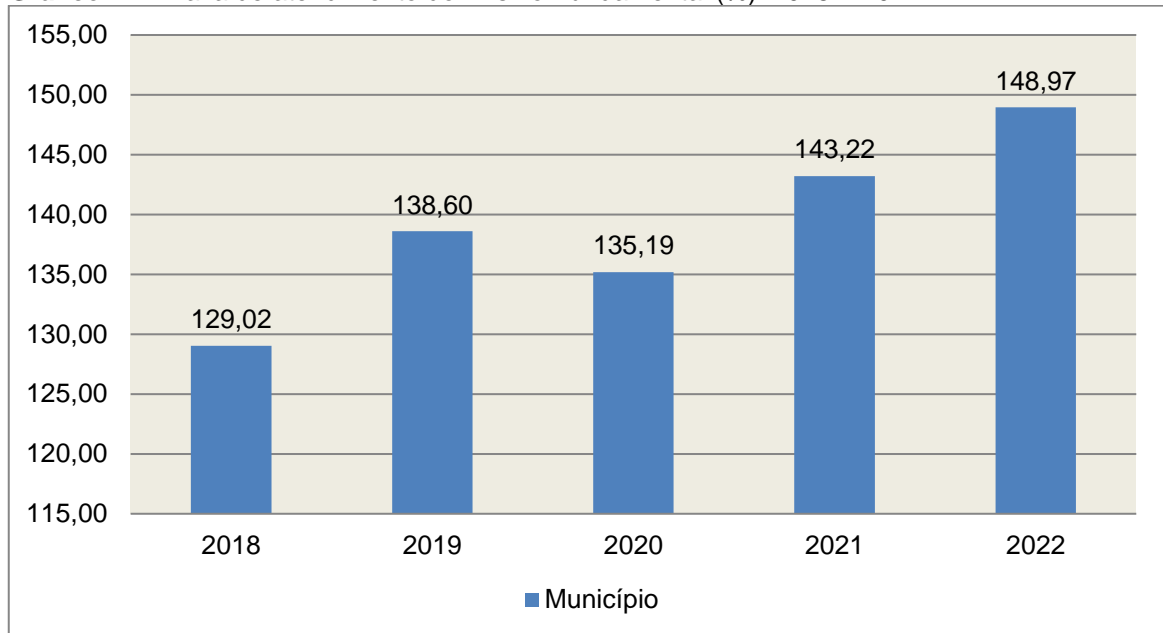
---

<sup>20</sup> Disponível em: <https://servicos.tce.sc.gov.br/tceeducacao/#acompanhamento>. Acesso em: 30 mar. 2023

<sup>21</sup> Compreendendo todas as dependências administrativas (Municipal, Estadual, Federal e Privada).



**Gráfico 21** – Taxa de atendimento do Ensino Fundamental (%): 2018 – 2022



Fonte: dados INEP e levantamento DAE/TCESC

O gráfico anterior demonstra que o Município de **São Bernardino** em **2022 aumentou** sua taxa de atendimento do Ensino Fundamental, em termos percentuais, quando comparado ao exercício anterior.

### 8.2.1.3. Monitoramento do Índice de Desenvolvimento da Educação Básica (IDEB)

A Meta 7 do PNE trata do fomento à qualidade da educação básica em todas as etapas e modalidades, com melhoria do fluxo escolar e da aprendizagem de modo a atingir as seguintes médias nacionais para o Ideb:

IDEB	2015	2017	2019	2021
Anos iniciais do ensino fundamental	5,20	5,50	5,70	6,00
Anos finais do ensino fundamental	4,70	5,00	5,20	5,50

O Índice de Desenvolvimento da Educação Básica (Ideb)<sup>22</sup> foi criado em 2007 e reúne, em um só indicador, os resultados de dois conceitos igualmente importantes para a qualidade da educação: o fluxo escolar e as médias de desempenho nas avaliações. O Ideb é calculado a partir dos dados sobre

<sup>22</sup> Conceito disponível em: <https://www.gov.br/inep/pt-br/areas-de-atuacao/pesquisas-estatisticas-e-indicadores/ideb>. Acesso em: 15 mar 2023.

aprovação escolar, obtidos no Censo Escolar, e das médias de desempenho no Sistema de Avaliação da Educação Básica (Saeb).

Destaca-se que são publicamente divulgados os resultados do SAEB de municípios que cumprirem requisitos mínimos estabelecidos em portaria do MEC/INEP publicada a cada ano de aplicação do SAEB<sup>23</sup>. Deste modo, há municípios que não apresentam dados de IDEB entre os anos de 2015 e 2021.

Este acompanhamento é apresentado com mais detalhes no Painel da “Meta 7 - Índice de Desenvolvimento da Educação Básica (Ideb)”, publicado no Espaço TCE Educação<sup>24</sup>.

Para o Município de São Bernardino, não foi possível obter dados do pelo Instituto Nacional de Estudos e Pesquisas Educacionais Anísio Teixeira (INEP) relativos ao IDEB de 2015 a 2021, ficando prejudicada sua análise.

A seguir, apresenta-se o Ideb nos anos finais do ensino fundamental do Município de São Bernardino, abarcando apenas a rede municipal de ensino:

Anos finais do ensino fundamental	2015	2017	2019	2021
Meta IDEB projetada	4,70	5,00	5,20	5,50
IDEB apurado				6,00

A tabela anterior demonstra que o Município de São Bernardino em 2021 ficou **acima** da meta projetada pelo INEP para os anos finais do Ensino Fundamental, em termos percentuais, quando comparado ao exercício anterior.

<sup>23</sup> A exemplo da Portaria nº 250/2021. Disponível em: <https://www.in.gov.br/en/web/dou/-/portaria-n-250-de-5-de-julho-de-2021-330276260>. Acesso em 28 abr. 2023.

<sup>24</sup> Disponível em: <https://servicos.tce.sc.gov.br/tceeducacao/#acompanhamento>. Acesso em: 30 mar. 2023.

### 8.2.1.4. Avaliação da Execução Orçamentária Vinculada ao Atingimento das Metas do PNE

O Plano Nacional da Educação estabeleceu um total de 20 metas a serem atingidas durante o decênio 2014 – 2024 relacionadas à melhoria, expansão e universalização dos serviços públicos de educação no âmbito federal, estadual e municipal. Em seu texto, a Lei ressalta a importância do alinhamento do orçamento com a consecução das metas, como estabelecido em seu Art. 10º:

Art. 10. O plano plurianual, as diretrizes orçamentárias e os orçamentos anuais da União, dos Estados, do Distrito Federal e dos Municípios **serão formulados de maneira a assegurar a consignação de dotações orçamentárias compatíveis com as diretrizes, metas e estratégias deste PNE e com os respectivos planos de educação**, a fim de viabilizar sua plena execução. (Grifo nosso)

Nesse sentido, é apresentado no quadro a seguir o esforço orçamentário do Município de São Bernardino para o atingimento das metas do PNE durante o exercício de 2022.

**Quadro 20 - Demonstrativo do esforço orçamentário para atingimento das metas do PNE**

METAS (A)	% APLICADO (B)	PROJETO-ATIVIDADE (C)	VALOR LIQUIDAÇÃO(D)	VALOR LIQUIDAÇÃO APLICADO A META (BxD)/100
01 Educação Infantil	0,00	n/d	0,00	0,00
02 Ensino Fundamental I	0,00	n/d	0,00	0,00
03 Ensino Médio	0,00	n/d	0,00	0,00
04 Inclusão	0,00	n/d	0,00	0,00
05 Alfabetização Infantil	0,00	n/d	0,00	0,00
06 Educação Integral	0,05	02.000016 Manutenção do Ensino Fundamental - FUNDEB	2.177.762,39	1.088,88
07 Qualidade da Educação Básica/IDEB	0,00	n/d	0,00	0,00
08 Elevação da Escolaridade/Diversidade	0,01	02.000016 Manutenção do Ensino Fundamental - FUNDEB	2.177.762,39	217,78
09 Alfabetização de Jovens e Adultos	0,01	02.000016 Manutenção do	2.177.762,39	217,78

		Ensino Fundamental - FUNDEB		
10 EJA Integrada	0,05	02.000016 Manutenção do Ensino Fundamental - FUNDEB	2.177.762,39	1.088,88
11 Educação Profissional	0,00	n/d	0,00	0,00
12 Educação Superior	0,00	n/d	0,00	0,00
13 Qualidade da Educação Superior	0,00	n/d	0,00	0,00
14 Pós-Graduação	0,00	n/d	0,00	0,00
15 Profissionais da Educação	0,01	02.000016 Manutenção do Ensino Fundamental - FUNDEB	2.177.762,39	217,78
16 Formação	0,05	02.000016 Manutenção do Ensino Fundamental - FUNDEB	2.177.762,39	1.088,88
17 Valorização dos Profissionais do Magistério	0,05	02.000016 Manutenção do Ensino Fundamental - FUNDEB	2.177.762,39	1.088,88
18 Planos de Carreira	0,10	02.000016 Manutenção do Ensino Fundamental - FUNDEB	2.177.762,39	2.177,76
19 Gestão Democrática	0,00	n/d	0,00	0,00
20 Financiamento da Educação	0,02	02.000016 Manutenção do Ensino Fundamental - FUNDEB	2.177.762,39	435,55

Fonte: Dados do Sistema e-Sfinge Web 6ª competência

Diante dos dados acima informados, tem-se que o total executado no atingimento das metas do PNE do Município de São Bernardino, no valor de R\$ 7.622,17, representa 0,04% do orçamento do Município.

## 9. RESTRIÇÕES APURADAS

### 9.1 RESTRIÇÕES DE ORDEM CONSTITUCIONAL

Não foram encontradas restrições desta natureza, de acordo com os critérios técnicos adotados.

### 9.2 RESTRIÇÕES DE ORDEM LEGAL

9.2.1 Ausência de disponibilização em meios eletrônicos de acesso público, no prazo estabelecido, de informações pormenorizadas sobre o **lançamento da receita**, de modo a garantir a transparência da gestão fiscal, em descumprimento ao estabelecido no artigo 48-A (II) da Lei Complementar n° 101/2000, alterada pela Lei Complementar n° 131/2009 (Capítulo 7).

9.2.2 Atraso na remessa da Prestação de Contas do Prefeito, caracterizando afronta ao artigo 51 da Lei Complementar n.º 202/2000 c/c o artigo 7º da Instrução Normativa nº TC – 20/2015 (fls. 2 e 3).

### 9.3 RESTRIÇÕES DE ORDEM REGULAMENTAR

Não foram encontradas restrições desta natureza, de acordo com os critérios técnicos adotados.

## 10. SÍNTESE DO EXERCÍCIO DE 2022

### Quadro 24 – Síntese

1) Balanço Anual Consolidado	As demonstrações contábeis <b>demonstram adequadamente</b> a posição financeira, orçamentária e patrimonial, não apresentando divergências relevantes entre as peças que o compõem.	
2) Resultado Orçamentário	Superávit	R\$ 663.780,64
3) Resultado Financeiro	Superávit	R\$ 2.951.897,76
4) LIMITES	<b>PARÂMETRO MÍNIMO</b>	<b>REALIZADO</b>
4.1) Saúde	15,00%	17,58%
4.2) Ensino	25,00%	26,75%
4.3) FUNDEB	70,00%	75,69%
	90,00%	97,21%
4.4) Despesas com pessoal	<b>PARÂMETRO MÁXIMO</b>	<b>REALIZADO</b>
a) Município	60,00%	44,39%
b) Poder Executivo	54,00%	42,04%
c) Poder Legislativo	6,00%	2,34%
4.5) Transparência da Gestão Fiscal	<b>DESCUMPRIU</b>	

## CONCLUSÃO

Considerando que a apreciação das contas tomou por base os dados e informações exigidos pela legislação aplicável, de veracidade ideológica apenas presumida, podendo o Tribunal de Contas - a qualquer época e desde que venha a ter ciência de ato ou fato que a desabone - reapreciar, reformular seu entendimento e emitir novo pronunciamento a respeito;

Considerando que o julgamento das contas de governo do Prefeito Municipal, pela Colenda Câmara de Vereadores, não envolve exame da responsabilidade de administradores municipais, inclusive do Prefeito, quanto a atos de competência do exercício em causa, que devem ser objeto de exame em processos específicos;

Considerando o exposto e mais o que dos autos consta, para efeito de emissão de PARECER PRÉVIO a que se refere o art. 50 da Lei Complementar nº 202/2000, referente às contas do **exercício de 2022 do Município de São Bernardino**.

Diante das **Restrições de Ordem Legal** apuradas no item **9.2**, deste Relatório, entende esta Diretoria que, à vista da análise procedida, possa o Tribunal de Contas, além da emissão do parecer prévio, decidir por:

I - **RECOMENDAR** à Câmara de Vereadores anotação e verificação de acatamento, pelo Poder Executivo, das observações constantes do presente Relatório;

II – **DAR CIÊNCIA** ao Conselho Municipal de Educação, nos termos das diretrizes fixadas na Resolução Atricon nº 003/2015, acerca da análise do cumprimento dos limites no Ensino e FUNDEB, dos Pareceres do Conselho do FUNDEB e Alimentação Escolar e do monitoramento das metas do Plano Nacional de Educação, conforme itens 5.2, 6.1, 6.5 e 8.2, deste Relatório;

III - **SOLICITAR** à Câmara de Vereadores seja o Tribunal de Contas comunicado do resultado do julgamento das Contas Anuais em questão, conforme prescreve o art. 59 da Lei Complementar nº 202/2000, inclusive com a remessa do ato respectivo e da ata da sessão de julgamento da Câmara.

É o Relatório,

DGO, em 12/09/2023.

Encaminhem-se os autos ao MPTC para a necessária manifestação.

Ricardo Jose da Silva  
**Coordenador de Controle**  
**Coordenadoria de Contas de Governo Municipal**

Moises Hoegenn  
**Diretor**  
**Diretoria de Contas de Governo - DGO**

## INFORMAÇÕES COMPLEMENTARES

### Deduções das Despesas com Ações e Serviços Públicos de Saúde

Descrição	R\$
Despesas Empenhadas com Recursos de Convênios Destinados às Ações e Serviços de Saúde	2.076.100,56
Despesas com repasses ao Consórcio Público de Saúde, sem prestação de Contas	150.000,00
<b>Total das Deduções com Ações e Serviços Públicos de Saúde do Município</b>	<b>2.226.100,56</b>

### Deduções consideradas para fins de Limite Constitucional: Gastos com Manutenção e Desenvolvimento do Ensino

Descrição	R\$
Despesas com Recursos de Convênios e/ou Receitas Vinculadas destinadas à Educação Infantil	177.896,62
Despesas com Recursos de Convênios e/ou Receitas Vinculadas destinados ao Ensino Fundamental	1.049.383,77
Resultado líquido das transferências do Fundeb	-1.662.659,15
<b>Total das deduções consideradas para fins de Limite Constitucional</b>	<b>-435.378,76</b>

### Deduções da Despesa com Pessoal

Descrição	R\$
Executivo: Sentenças Judiciais* (Grupo de Natureza de Despesa 1; elemento de Despesa 91) (despesas liquidadas)	166.135,61
Executivo: Despesas de Exercícios Anteriores* (Grupo de Natureza de Despesa 1; elemento de Despesa 92) (despesas liquidadas)	1.529,33
Executivo: Indenizações e Restituições Trabalhistas* (Grupo de Natureza de Despesa 1; elemento de Despesa 94) (despesas liquidadas)	176.885,69
Despesas com agentes comunitários de saúde e agentes de combate às endemias (art. 198, CF, §11)	133.059,24
<b>Total das Deduções das Despesas com Pessoal do Poder Executivo</b>	<b>477.609,87</b>

\* Fonte Sistema e-Sfinge



## Quadro de Apuração da divergência entre Resultado Orçamentário (Quadro 02) e variação do Patrimônio Financeiro (quadro 12)

Município sem RPPS e sem ajuste:

Descrição	R\$
1 - Variação Financeiro (Quadro 12)	1.067.540,54
2 - Resultado Orçamentário (Quadro 02)	663.780,64
<b>3 - Diferença (1 - 2)</b>	<b>403.759,90</b>
4 - Cancelamento de Restos a Pagar – contas 631900000 e 632900000, créditos menos débitos, mov. 2 (saldo antes do encerramento)	403.759,90
5 - Cancelamento de Outros Passivos – contas 4641X0200, créditos menos débitos, mov. 2 (saldo antes do encerramento)	
6 - Baixa de Créditos a Receber F – Financeiro – contas 3651X0300, débitos menos créditos, mov. 2 (saldo antes do encerramento)	
<b>7 – Total (4 + 5 – 6)</b>	<b>403.759,90</b>
<b>Divergência restante (3 – 7)</b>	<b>0,00</b>



## APÊNDICE

### Despesas com Recursos de Convênios e/ou Receitas Vinculadas destinadas à Saúde:

Fonte de Recurso	Ano	Sub Função	Valor Empenho (R\$)	Valor Liquidação (R\$)	Valor Pagamento (R\$)
38 - Transferências do Sistema Único de Saúde – SUS/União	2022	301	603.942,10	603.582,10	603.582,10
38 - Transferências do Sistema Único de Saúde – SUS/União	2022	302	289.116,60	289.116,60	289.116,60
38 - Transferências do Sistema Único de Saúde – SUS/União	2022	304	9.835,17	9.835,17	9.835,17
54 - Transferências provenientes do Governo Federal destinadas ao vencimento dos agentes comunitários de saúde e dos agentes de combate às endemias	2022	301	116.911,02	116.911,02	116.911,02
54 - Transferências provenientes do Governo Federal destinadas ao vencimento dos agentes comunitários de saúde e dos agentes de combate às endemias	2022	304	16.148,22	16.148,22	16.148,22
67 - Transferências do Sistema Único de Saúde – SUS/Estado	2022	301	104.259,18	103.962,78	103.962,78
68 - Outras Transferências Legais e Constitucionais - Estado	2022	301	150.000,00	150.000,00	150.000,00
76 - Emendas Parlamentares Individuais - Transferência especial (Inciso I do art. 1º EC 105/2019)	2022	301	215.620,96	215.620,96	215.620,96
77 - Emendas de bancada de Parlamentares (EC nº 100/2019)	2022	301	300.000,00	300.000,00	300.000,00
79 - Emendas Parlamentares Impositivas - Transferências do Estado	2022	301	206.964,25	206.964,25	206.964,25
88 - Alienações de Bens destinados a Programas de Saúde	2022	301	63.303,06	63.303,06	63.303,06
<b>TOTAL</b>			<b>2.076.100,56</b>	<b>2.075.444,16</b>	<b>2.075.444,16</b>

### Despesas com Recursos de Convênios e/ou Receitas Vinculadas destinadas à Educação Infantil:

Fonte de Recurso	Ano	Sub Função	Valor Empenho (R\$)	Valor Liquidação (R\$)	Valor Pagamento (R\$)
36 - Salário-Educação	2022	365	36.552,30	36.552,30	36.552,30
43 - Recursos do Programa Nacional de Alimentação Escolar - PNAE	2022	365	17.232,40	17.232,40	17.232,40
44 - Recursos do Programa Nacional de Apoio ao Transporte Escolar - PNATE	2022	365	19.937,64	19.937,64	19.937,64
62 - Transferências de Convênios – Estado/Educação	2022	365	76.778,28	76.778,28	76.778,28
79 - Emendas Parlamentares Impositivas - Transferências do Estado	2022	365	27.396,00	27.396,00	27.396,00
<b>TOTAIS</b>			<b>177.896,62</b>	<b>177.896,62</b>	<b>177.896,62</b>

### Despesas com Recursos de Convênios e/ou Receitas Vinculadas destinadas ao Ensino Fundamental:

Fonte de Recurso	Ano	Sub Função	Valor Empenho (R\$)	Valor Liquidação (R\$)	Valor Pagamento (R\$)
36 - Salário-Educação	2022	361	200.892,33	158.892,33	158.892,33
44 - Recursos do Programa Nacional de Apoio ao Transporte Escolar - PNATE	2022	361	25.569,00	25.569,00	25.569,00
62 - Transferências de Convênios – Estado/Educação	2022	361	186.315,22	186.315,22	186.315,22
68 - Outras Transferências Legais e Constitucionais - Estado	2022	361	450.000,00	350.000,00	350.000,00
79 - Emendas Parlamentares Impositivas - Transferências do Estado	2022	361	186.607,22	186.607,22	186.607,22
<b>TOTAL</b>			<b>1.049.383,77</b>	<b>907.383,77</b>	<b>907.383,77</b>

### Cálculo Detalhado do Resultado Financeiro por especificações de Fonte de Recurso

A - RECURSOS VINCULADOS										
FR	DISPONIBILIDADE DE CAIXA BRUTA (A)	OBRIGAÇÕES FINANCEIRAS (B)			DISPONIBILIDADE DE CAIXA LÍQUIDA / INSUFICIÊNCIA FINANCEIRA (A - B)					SUPERÁVIT/ DÉFICIT
	VALOR REGISTRADO	DEPÓSITOS E OUTRAS OBRIGAÇÕES	RESTOS A PAGAR PROCESSADOS	RESTOS A PAGAR NÃO PROCESSADOS	AJUSTES	COM RPPS	DO RPPS	AJUSTE RPPS	EXCLUÍDO RPPS	
00	0,00	0,00	0,00	0,00	0,00	0,00	0,00	0,00	0,00	SUPERAVIT
01	97.202,86	0,00	0,00	96.976,98	0,00	225,88	0,00	0,00	225,88	SUPERAVIT
02	35.331,68	0,00	0,00	0,00	0,00	35.331,68	0,00	0,00	35.331,68	SUPERAVIT
03	0,00	0,00	0,00	0,00	0,00	0,00	0,00	0,00	0,00	SUPERAVIT
04	0,00	0,00	0,00	0,00	0,00	0,00	0,00	0,00	0,00	SUPERAVIT
05	0,00	0,00	0,00	0,00	0,00	0,00	0,00	0,00	0,00	SUPERAVIT
06	0,00	0,00	0,00	0,00	0,00	0,00	0,00	0,00	0,00	SUPERAVIT
07	7.281,94	0,00	0,00	0,00	0,00	7.281,94	0,00	0,00	7.281,94	SUPERAVIT
08	8.887,87	0,00	0,00	3.210,63	0,00	5.677,24	0,00	0,00	5.677,24	SUPERAVIT



TRIBUNAL DE CONTAS DO ESTADO DE SANTA CATARINA  
DIRETORIA DE CONTAS DE GOVERNO – DGO

09	0,00	0,00	0,00	0,00	0,00	0,00	0,00	0,00	0,00	SUPERAVIT
10	16.700,93	0,00	0,00	2.931,79	0,00	13.769,14	0,00	0,00	13.769,14	SUPERAVIT
11	29.482,08	0,00	0,00	0,00	0,00	29.482,08	0,00	0,00	29.482,08	SUPERAVIT
12	2.478,17	0,00	0,00	0,00	0,00	2.478,17	0,00	0,00	2.478,17	SUPERAVIT
18	-225,88	0,00	0,00	0,00	0,00	-225,88	0,00	0,00	-225,88	DÉFICIT
19	62.858,62	0,00	0,00	0,00	0,00	62.858,62	0,00	0,00	62.858,62	SUPERAVIT
20	0,00	0,00	0,00	0,00	0,00	0,00	0,00	0,00	0,00	SUPERAVIT
31	0,00	0,00	0,00	0,00	0,00	0,00	0,00	0,00	0,00	SUPERAVIT
32	0,00	0,00	0,00	0,00	0,00	0,00	0,00	0,00	0,00	SUPERAVIT
33	0,00	0,00	0,00	0,00	0,00	0,00	0,00	0,00	0,00	SUPERAVIT
34	0,00	0,00	0,00	0,00	0,00	0,00	0,00	0,00	0,00	SUPERAVIT
35	75.422,07	0,00	0,00	574,60	0,00	74.847,47	0,00	0,00	74.847,47	SUPERAVIT
36	79.447,03	0,00	0,00	42.000,00	0,00	37.447,03	0,00	0,00	37.447,03	SUPERAVIT
37	2.564,96	0,00	0,00	0,00	0,00	2.564,96	0,00	0,00	2.564,96	SUPERAVIT
38	105.575,94	0,00	0,00	47.073,00	0,00	58.502,94	0,00	0,00	58.502,94	SUPERAVIT
39	178.140,10	0,00	5.500,00	0,00	0,00	172.640,10	0,00	0,00	172.640,10	SUPERAVIT
40	0,00	0,00	0,00	0,00	0,00	0,00	0,00	0,00	0,00	SUPERAVIT
41	0,00	0,00	0,00	0,00	0,00	0,00	0,00	0,00	0,00	SUPERAVIT
42	0,00	0,00	0,00	0,00	0,00	0,00	0,00	0,00	0,00	SUPERAVIT
43	1.952,68	0,00	0,00	0,00	0,00	1.952,68	0,00	0,00	1.952,68	SUPERAVIT
44	5.335,02	0,00	0,00	0,00	0,00	5.335,02	0,00	0,00	5.335,02	SUPERAVIT
45	0,00	0,00	0,00	0,00	0,00	0,00	0,00	0,00	0,00	SUPERAVIT
46	0,00	0,00	0,00	0,00	0,00	0,00	0,00	0,00	0,00	SUPERAVIT
50	5.489,67	0,00	0,00	0,00	0,00	5.489,67	0,00	0,00	5.489,67	SUPERAVIT
51	0,00	0,00	0,00	0,00	0,00	0,00	0,00	0,00	0,00	SUPERAVIT



TRIBUNAL DE CONTAS DO ESTADO DE SANTA CATARINA  
DIRETORIA DE CONTAS DE GOVERNO – DGO

52	0,00	0,00	0,00	0,00	0,00	0,00	0,00	0,00	0,00	0,00	SUPERAVIT
53	0,00	0,00	0,00	0,00	0,00	0,00	0,00	0,00	0,00	0,00	SUPERAVIT
54	18.260,70	0,00	0,00	0,00	0,00	18.260,70	0,00	0,00	18.260,70	0,00	SUPERAVIT
55	1.975,31	0,00	0,00	0,00	0,00	1.975,31	0,00	0,00	1.975,31	0,00	SUPERAVIT
56	0,00	0,00	0,00	0,00	0,00	0,00	0,00	0,00	0,00	0,00	SUPERAVIT
61	0,00	0,00	0,00	0,00	0,00	0,00	0,00	0,00	0,00	0,00	SUPERAVIT
62	175.928,81	0,00	0,00	0,00	0,00	175.928,81	0,00	0,00	175.928,81	0,00	SUPERAVIT
63	0,00	0,00	0,00	0,00	0,00	0,00	0,00	0,00	0,00	0,00	SUPERAVIT
64	0,00	0,00	0,00	0,00	0,00	0,00	0,00	0,00	0,00	0,00	SUPERAVIT
65	123.879,83	0,00	0,00	0,00	0,00	123.879,83	0,00	0,00	123.879,83	0,00	SUPERAVIT
66	0,00	0,00	0,00	0,00	0,00	0,00	0,00	0,00	0,00	0,00	SUPERAVIT
67	233.847,84	0,00	0,00	296,40	0,00	233.551,44	0,00	0,00	233.551,44	0,00	SUPERAVIT
68	676.294,91	0,00	0,00	1.112.294,37	0,00	-435.999,46	0,00	0,00	-435.999,46	0,00	DÉFICIT
75	0,00	0,00	0,00	0,00	0,00	0,00	0,00	0,00	0,00	0,00	SUPERAVIT
76	45.958,84	0,00	0,00	0,00	0,00	45.958,84	0,00	0,00	45.958,84	0,00	SUPERAVIT
77	3.295,08	0,00	0,00	0,00	0,00	3.295,08	0,00	0,00	3.295,08	0,00	SUPERAVIT
78	0,00	0,00	0,00	70,92	0,00	-70,92	0,00	0,00	-70,92	0,00	DÉFICIT
79	192.619,51	0,00	0,00	0,00	0,00	192.619,51	0,00	0,00	192.619,51	0,00	SUPERAVIT
80	0,00	0,00	0,00	0,00	0,00	0,00	0,00	0,00	0,00	0,00	SUPERAVIT
81	0,00	0,00	0,00	0,00	0,00	0,00	0,00	0,00	0,00	0,00	SUPERAVIT
82	0,00	0,00	0,00	0,00	0,00	0,00	0,00	0,00	0,00	0,00	SUPERAVIT
83	0,00	0,00	0,00	0,00	0,00	0,00	0,00	0,00	0,00	0,00	SUPERAVIT
84	0,00	0,00	0,00	0,00	0,00	0,00	0,00	0,00	0,00	0,00	SUPERAVIT
85	0,00	0,00	0,00	0,00	0,00	0,00	0,00	0,00	0,00	0,00	SUPERAVIT
86	0,00	0,00	0,00	0,00	0,00	0,00	0,00	0,00	0,00	0,00	SUPERAVIT



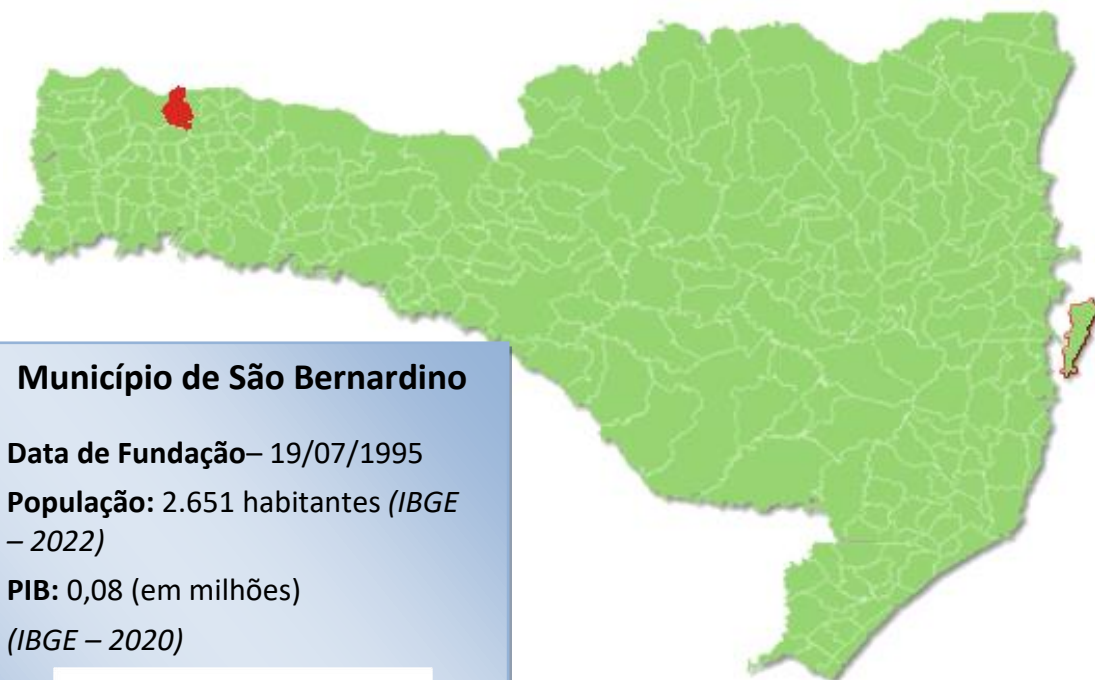
TRIBUNAL DE CONTAS DO ESTADO DE SANTA CATARINA  
DIRETORIA DE CONTAS DE GOVERNO – DGO

87	31.700,00	0,00	0,00	0,00	0,00	31.700,00	0,00	0,00	31.700,00	SUPERAVIT
88	2.514,14	0,00	0,00	0,00	0,00	2.514,14	0,00	0,00	2.514,14	SUPERAVIT
89	18.302,84	0,00	0,00	0,00	0,00	18.302,84	0,00	0,00	18.302,84	SUPERAVIT
93	0,00	0,00	0,00	0,00	0,00	0,00	0,00	0,00	0,00	SUPERAVIT
95	0,00	0,00	0,00	0,00	0,00	0,00	0,00	0,00	0,00	SUPERAVIT
<b>T.</b>	<b>2.238.503,55</b>	<b>0,00</b>	<b>5.500,00</b>	<b>1.305.428,69</b>	<b>0,00</b>	<b>927.574,86</b>	<b>0,00</b>	<b>0,00</b>	<b>927.574,86</b>	

B		RECURSO ORDINARIO						
FR		DISPONIBILIDADE DE CAIXA BRUTA (A)	OBRIGAÇÕES FINANCEIRAS (B)			DISPONIBILIDADE DE CAIXA LÍQUIDA / INSUFICIÊNCIA FINANCEIRA (A - B)		SUPERÁVIT/DÉFICIT
		VALOR REGISTRADO	DEPÓSITOS E OUTRAS OBRIGAÇÕES	RESTOS A PAGAR PROCESSADOS	RESTOS A PAGAR NÃO PROCESSADOS	AJUSTES	DISPONIBILIDADE DE CAIXA AJUSTADA	
0		2.977.448,55	0,00	13.299,13	939.826,52	0,00	2.024.322,90	SUPERAVIT
<b>T.</b>		<b>2.977.448,55</b>	<b>0,00</b>	<b>13.299,13</b>	<b>939.826,52</b>	<b>0,00</b>	<b>2.024.322,90</b>	



## PRESTAÇÃO DE CONTAS DO PREFEITO EXERCÍCIO DE 2022



### Município de São Bernardino

**Data de Fundação**– 19/07/1995

**População:** 2.651 habitantes (IBGE – 2022)

**PIB:** 0,08 (em milhões)

(IBGE – 2020)



## SUMÁRIO

INTRODUÇÃO .....	4
2. CARACTERIZAÇÃO DO MUNICÍPIO .....	5
2.1 Indicadores Estatísticos .....	5
2.2 Metas do Saneamento Básico .....	7
3. ANÁLISE DA GESTÃO ORÇAMENTÁRIA .....	7
3.1. Apuração do resultado orçamentário .....	8
3.2. Análise do resultado orçamentário .....	8
3.3. Análise das receitas e despesas orçamentárias .....	9
4. ANÁLISE DA GESTÃO PATRIMONIAL E FINANCEIRA .....	18
4.1. Situação Patrimonial .....	18
4.2. Análise do resultado financeiro .....	19
4.2.1. Análise do resultado financeiro por especificação de fontes de recursos .....	20
4.3. Análise da evolução patrimonial e financeira .....	23
5. ANÁLISE DO CUMPRIMENTO DE LIMITES .....	26
5.1. Saúde .....	26
5.2. Ensino .....	28
5.2.1. Limite de 25% das receitas de impostos e transferências .....	28
5.2.2. FUNDEB .....	30
5.3. Limites de gastos com pessoal (LRF) .....	33
5.3.1. Limite máximo para os gastos com pessoal do Município .....	33
5.3.2. Limite máximo para os gastos com pessoal do Poder Executivo .....	34
5.3.3. Limite máximo para os gastos com pessoal do Poder Legislativo .....	35
6. CONSELHOS MUNICIPAIS .....	37
6.1. Conselho Municipal de Acompanhamento e Controle Social do FUNDEB (CACS – FUNDEB) .....	37
6.2. Conselho Municipal de Saúde (CMS) .....	39



6.3. Conselho Municipal dos Direitos da Criança e do Adolescente .....	42
6.4. Conselho Municipal de Assistência Social (CMAS) .....	43
6.5. Conselho Municipal de Alimentação Escolar (CMAE) .....	43
6.6. Conselho Municipal do Idoso (ou da Pessoa Idosa ou dos Direitos da Pessoa Idosa) .....	45
7. DO CUMPRIMENTO DA TRANSPARÊNCIA DA GESTÃO FISCAL .....	45
8. POLÍTICAS PÚBLICAS .....	49
8.1. Monitoramento do Plano Nacional de Saúde .....	49
8.2. Acompanhamento da Política de Educação .....	51
8.2.1. Monitoramento dos Planos Municipais de Educação .....	51
8.2.1.1. Monitoramento das Taxas de Atendimento da Educação Infantil .....	53
8.2.1.1.1. Taxa de Atendimento em Creche .....	54
8.2.1.1.2. Taxa de Atendimento na Pré-escola .....	55
8.2.1.2. Monitoramento das Taxas de Atendimento do Ensino Fundamental .....	56
8.2.1.2.1. Taxa de Atendimento do Ensino Fundamental .....	57
8.2.1.3. Monitoramento do Índice de Desenvolvimento da Educação Básica (IDEB) 58	
8.2.1.4. Avaliação da Execução Orçamentária Vinculada ao Atingimento das Metas do PNE .....	60
9. RESTRIÇÕES APURADAS .....	62
10. SÍNTESE DO EXERCÍCIO DE 2022 .....	63
CONCLUSÃO .....	63
INFORMAÇÕES COMPLEMENTARES .....	65
APÊNDICE .....	67

<b>PROCESSO</b>	<b>PCP 23/00154093</b>
<b>UNIDADE</b>	Município de <b>São Bernardino</b>
<b>RESPONSÁVEL</b>	Sr. Dalvir Luiz Ludwig - Prefeito Municipal
<b>ASSUNTO</b>	Prestação de Contas do Prefeito referente ao ano de 2022
<b>RELATÓRIO N°</b>	205/2023

## INTRODUÇÃO

O Tribunal de Contas de Santa Catarina, no uso de suas competências para a efetivação do controle externo consoante disposto no artigo 31, § 1º, da Constituição Federal e dando cumprimento às atribuições assentes nos artigos 113 da Constituição Estadual e 50 e 54 da Lei Complementar nº 202/2000, procedeu ao exame das Contas apresentadas pelo(a) Prefeito(a) de São Bernardino, relativas ao exercício de 2022.

O presente Relatório abrange a análise do Balanço Anual do exercício financeiro de 2022 e as informações dos registros contábeis e de execução orçamentária enviadas por meio eletrônico, buscando evidenciar os resultados alcançados pela Administração Municipal, em atendimento às disposições do artigo 7º da Instrução Normativa nº TC-20/2015, bem como dos artigos 11, 12 e 13 da Instrução Normativa nº TC-28/2021.

A referida análise deu-se basicamente na situação Patrimonial, Financeira e na Execução Orçamentária do Município, não envolvendo o exame de legalidade e legitimidade dos atos de gestão, o resultado de eventuais auditorias oriundas de denúncias, representações e outras, que devem integrar processos específicos, a serem submetidos à apreciação deste Tribunal de Contas.

No que tange a análise da situação Patrimonial e Financeira foram abordados aspectos sobre a composição do Balanço, apuração do resultado financeiro e de quocientes patrimoniais e financeiros para auxiliar a análise dos resultados ao longo dos últimos cinco exercícios.

Registre-se que a média regional indicada no presente relatório corresponde à respectiva Associação de Municípios que abrange São Bernardino, sendo que as médias do exercício em análise foram geradas em 24/08/2023 conforme base de dados constituída a partir das informações bimestrais encaminhadas pelos municípios através do Sistema e-Sfinge e as médias dos

exercícios anteriores a partir dos dados analisados, julgados ou apreciados por este Tribunal.

Com referência à análise da Gestão Orçamentária, tomou-se por base os instrumentos legais do processo orçamentário, a execução do orçamento de forma consolidada a apuração e a evolução do resultado orçamentário, atentando-se para o cumprimento dos limites constitucionais e legais estabelecidos no ordenamento jurídico vigente.

Informa-se que, mediante análise de risco e relevância, tendo como parâmetro a Decisão Normativa nº 06/2008, que estabelece critérios para apreciação das contas anuais prestadas pelos Prefeitos Municipais, este Município teve seu Relatório gerado automaticamente pelo Sistema Corporativo do Tribunal, e encaminhado ao MPTC.

Destaca-se que, com relação aos Pareceres de Conselhos Municipais e ao Relatório do Órgão Central de Controle Interno, serão verificados tão somente as remessas dos arquivos.

## 2. CARACTERIZAÇÃO DO MUNICÍPIO

### 2.1 Indicadores Estatísticos

O Município de São Bernardino tem uma população estimada em 2.651<sup>1</sup> habitantes e Índice de Desenvolvimento Humano de 0,68<sup>2</sup>. O Produto Interno Bruto alcançava o valor de R\$ 78.393,71<sup>3</sup>, revelando um PIB per capita à época de R\$ 34,28, considerando uma população estimada em 2020 de 2.287 habitantes.

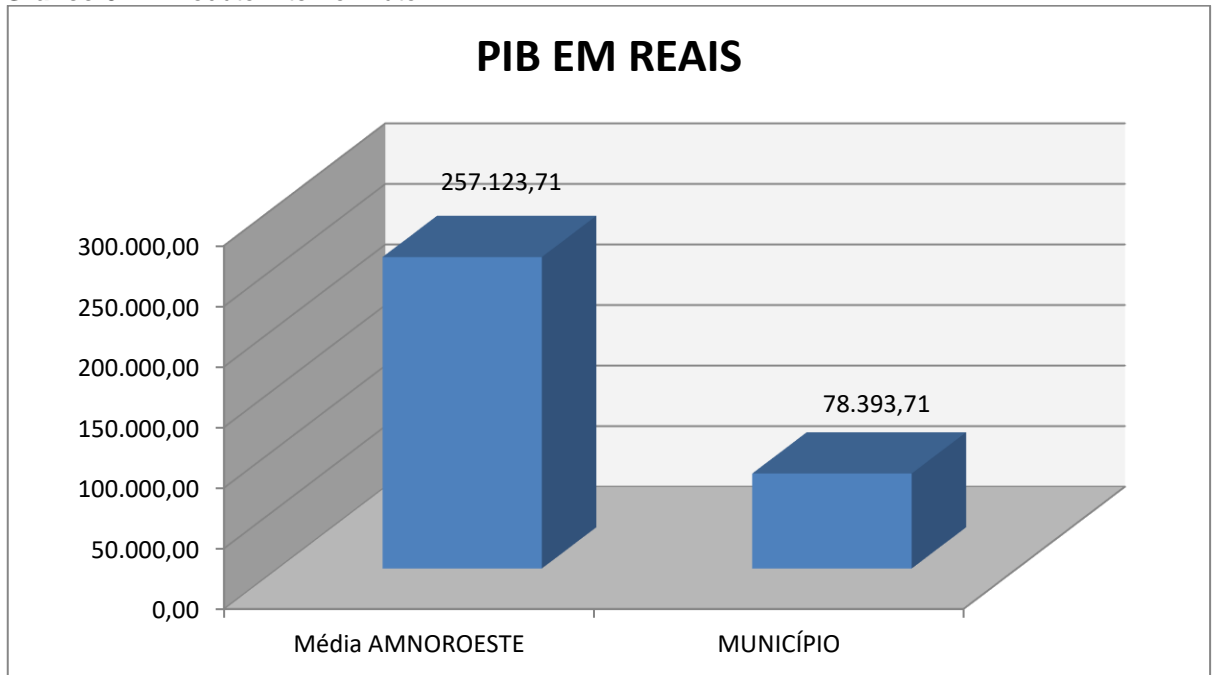
---

<sup>1</sup> IBGE – 2022

<sup>2</sup> PNUD - 2010

<sup>3</sup> Produto Interno Bruto dos Municípios – IBGE/2020

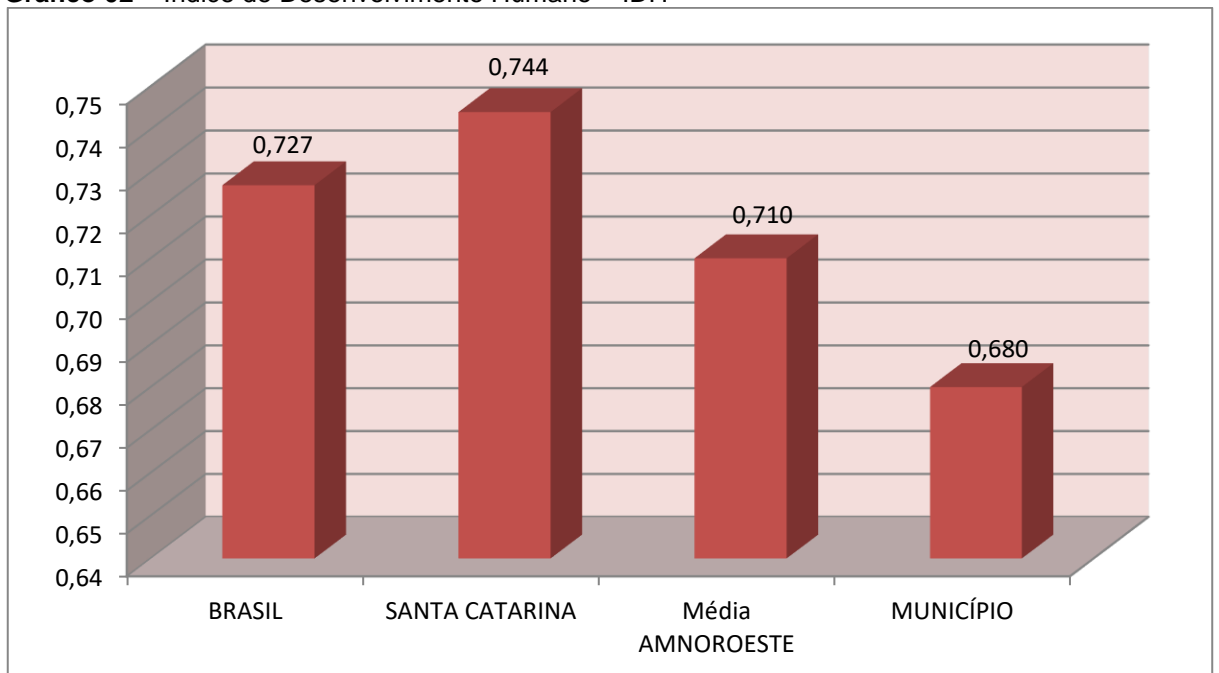
**Gráfico 01** – Produto Interno Bruto – PIB



Fonte: IBGE – 2022

No tocante ao desenvolvimento econômico e social mensurado pelo IDH/PNUD/2010, o Município de São Bernardino encontra-se na seguinte situação:

**Gráfico 02** – Índice de Desenvolvimento Humano – IDH



Fonte: PNUD – 2010

## 2.2 Metas do Saneamento Básico

De acordo com o artigo 11-B da Lei nº 11.445/2007 (Redação dada pela Lei nº 14.026, de 2020), incluído pelo Novo Marco Legal do Saneamento, os contratos de prestação dos serviços públicos de saneamento básico deverão definir metas de universalização que garantam o atendimento de 99% (noventa e nove por cento) da população com água potável, e de 90% (noventa por cento) da população com coleta e tratamento de esgotos, até 31 de dezembro de 2033, assim como metas quantitativas de não intermitência do abastecimento, de redução de perdas e de melhoria dos processos de tratamento.

O objetivo central dessas metas é superar o gargalo histórico que permeia o país neste setor, que tem uma parcela significativa de sua população sem acesso à água potável e ao esgotamento sanitário (coleta e tratamento de esgoto sanitário).

Nesse contexto, o município de São Bernardino, no exercício de 2021, apresentou o seguinte quadro, considerando os dados informados no Sistema Nacional de Informações sobre Saneamento-SNIS:

População Total	População urbana atendida com abastecimento de água	População urbana atendida com esgotamento sanitário
2.239	601	N/D

Fonte: <https://www.aguaesaneamento.org.br/municipios-e-saneamento/>

## 3. ANÁLISE DA GESTÃO ORÇAMENTÁRIA

A análise da gestão orçamentária envolve os seguintes aspectos: demonstração da apuração do resultado orçamentário do presente exercício, com a demonstração dos valores previstos ou autorizados pelo Poder Legislativo; apurando-se quocientes que demonstram a evolução relativa do resultado da execução orçamentária do Município; a demonstração da execução das receitas e despesas, cotejando-as com os valores orçados, bem como a evolução do esforço tributário, IPTU per capita e o esforço de cobrança da dívida ativa. Por fim, apura-se o total da receita com impostos (incluídas as transferências de impostos) e a receita corrente líquida.

Segue abaixo os instrumentos de planejamento aplicáveis ao exercício em análise, as datas das audiências públicas realizadas e o valor da receita e despesa inicialmente orçadas:

**Quadro 01 – Leis Orçamentárias**

LEIS		DATA DAS AUDIÊNCIAS	RECEITA ESTIMADA	19.838.420,00
PPA	1364/2021	26/07/2021		
LDO	1375/2021	15/09/2021	DESPESA FIXADA	19.838.420,00
LOA	1385/2021	03/11/2021		

### 3.1. Apuração do resultado orçamentário

O confronto entre a receita arrecadada e a despesa realizada, resultou no Superávit de execução orçamentária da ordem de **R\$ 663.780,64**, correspondendo a **2,31%** da receita arrecadada.

Salienta-se que o resultado consolidado, Superávit de R\$ 663.780,64, é composto pelo resultado do Orçamento Centralizado - Prefeitura Municipal, Superávit de R\$ 723.443,75 e do conjunto do Orçamento das demais Unidades Municipais Déficit de R\$ 59.663,11.

Assim, a execução orçamentária do Município pode ser demonstrada, sinteticamente, da seguinte forma:

**Quadro 02 – Demonstração do Resultado da Execução Orçamentária (em Reais) – 2022**

Descrição	Previsão/Autorização	Execução	% Executado
RECEITA	19.838.420,00	28.783.880,49	145,09
DESPESA (considerando as alterações orçamentárias)	37.003.972,77	28.120.099,85	75,99
<b>Superávit de Execução Orçamentária</b>		<b>663.780,64</b>	

Fonte: Demonstrativos do Balanço Geral consolidado.

### 3.2. Análise do resultado orçamentário

A análise da evolução do resultado orçamentário é facilitada com o uso de quocientes, pois os resultados absolutos expressos nas demonstrações contábeis são relativizados, permitindo a comparação de dados entre exercícios e Municípios distintos.

A seguir é exibido quadro que evidencia a evolução do Quociente de Resultado Orçamentário do Município de São Bernardino nos últimos 5 anos:

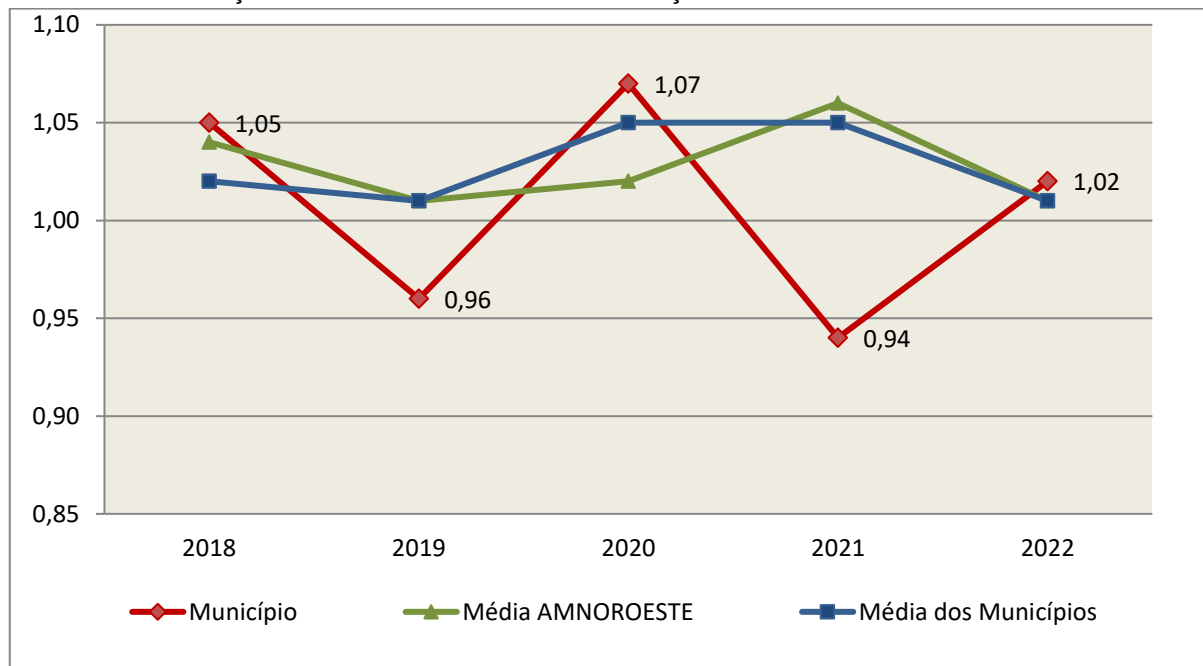
**Quadro 03 – Quocientes de Resultado Orçamentário – 2018-2022**

ITENS / ANO		2018	2019	2020	2021	2022
1	Receita realizada	15.512.705,74	15.425.209,74	16.476.860,46	20.541.876,51	28.783.880,49
2	Despesa executada	14.714.544,64	16.037.185,11	15.356.135,53	21.740.032,79	28.120.099,85
QUOCIENTE		2018	2019	2020	2021	2022
Resultado Orçamentário (1÷2)		1,05	0,96	1,07	0,94	1,02

Fonte: Demonstrativos do Balanço Geral Consolidado e análise técnica.

O resultado orçamentário pode ser verificado por meio do quociente entre a receita orçamentária e a despesa orçamentária. Quando esse indicador for superior a 1,00 tem-se que o resultado orçamentário foi superavitário (receitas superiores às despesas).

**Gráfico 03** – Evolução dos Quocientes de Resultado Orçamentário: 2018 – 2022



**Fonte:** Demonstrativos do Balanço Geral consolidado – Sistema e-Sfinge.

### 3.3. Análise das receitas e despesas orçamentárias

Os quadros que sintetizam a execução das receitas e despesas no exercício trazem também os valores previstos ou autorizados pelo Legislativo Municipal, de forma que se possa avaliar a destinação de recursos pelo Poder Executivo, bem como o cumprimento de imposições constitucionais.

No âmbito do Município, a receita orçamentária pode ser entendida como os recursos financeiros arrecadados para fazer frente às suas despesas.

A receita arrecadada do exercício em exame atingiu o montante de **R\$ 28.783.880,49**, equivalendo a **145,09%** da receita orçada.

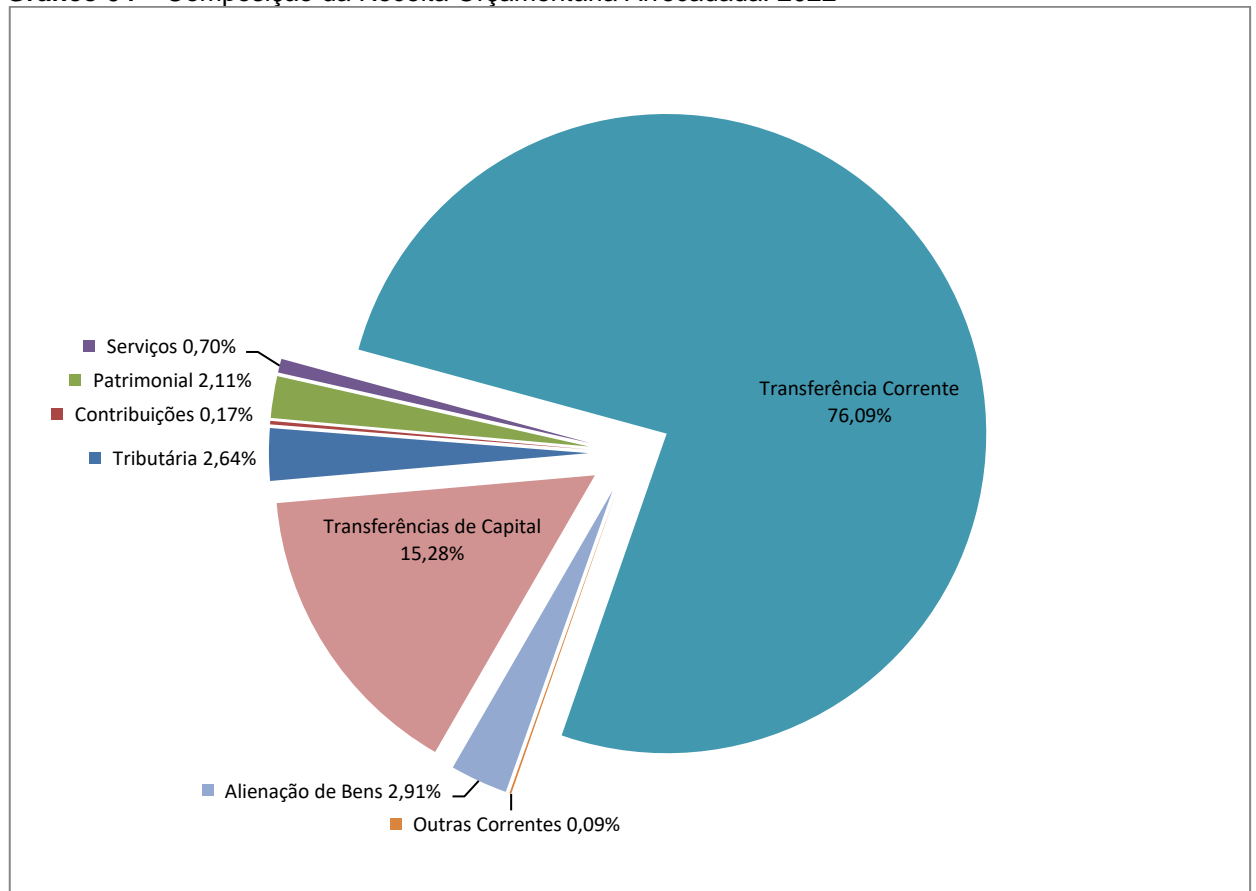
As receitas por origem e o cotejamento entre os valores previstos e os arrecadados são assim demonstrados:

**Quadro 04 – Comparativo da Receita Orçamentária Prevista e Arrecadada (em Reais): 2022**

RECEITA POR ORIGEM	PREVISÃO	ARRECAÇÃO	% ARRECADADO
Impostos, Taxas e Contribuições de Melhoria	643.690,00	760.570,54	118,16
Receita de Contribuições	50.000,00	50.252,84	100,51
Receita Patrimonial	71.730,00	607.262,49	846,59
Receita de Serviços	216.500,00	201.408,82	93,03
Transferências Correntes	18.854.500,00	21.902.613,09	116,17
Outras Receitas Correntes	2.000,00	26.250,44	1.312,52
<b>RECEITA CORRENTE</b>	<b>19.838.420,00</b>	<b>23.548.358,22</b>	<b>118,70</b>
Alienação de Bens	-	838.050,00	-
Transferências de Capital	-	4.397.472,27	-
<b>RECEITA DE CAPITAL</b>	<b>0,00</b>	<b>5.235.522,27</b>	
<b>TOTAL DA RECEITA</b>	<b>19.838.420,00</b>	<b>28.783.880,49</b>	<b>145,09</b>

Fonte: <sup>1</sup>Dados do Sistema e-Sfinge – Módulo Planejamento e <sup>2</sup>Demonstrativos do Balanço Geral consolidado.

**Gráfico 04 – Composição da Receita Orçamentária Arrecadada: 2022**



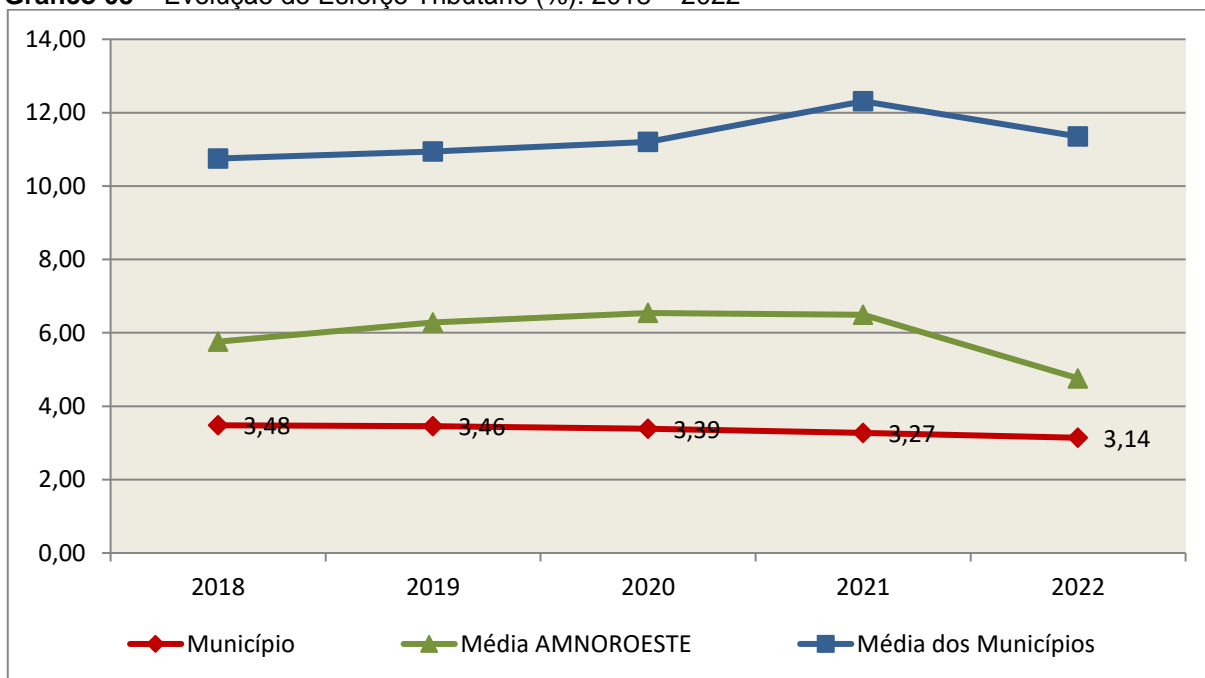
Fonte: Demonstrativos do Balanço Geral consolidado – Sistema e-Sfinge.



O gráfico anterior apresenta a relação de cada receita por origem com o total arrecadado no exercício. Destaca-se que parcela significativa da receita, **76,09%**, está concentrada nas transferências correntes.

Um aspecto importante a ser analisado na gestão da receita orçamentária pode ser traduzido como “esforço tributário”. O gráfico que segue mostra a evolução da receita tributária em relação ao total das receitas correntes do Município.

**Gráfico 05** – Evolução do Esforço Tributário (%): 2018 – 2022

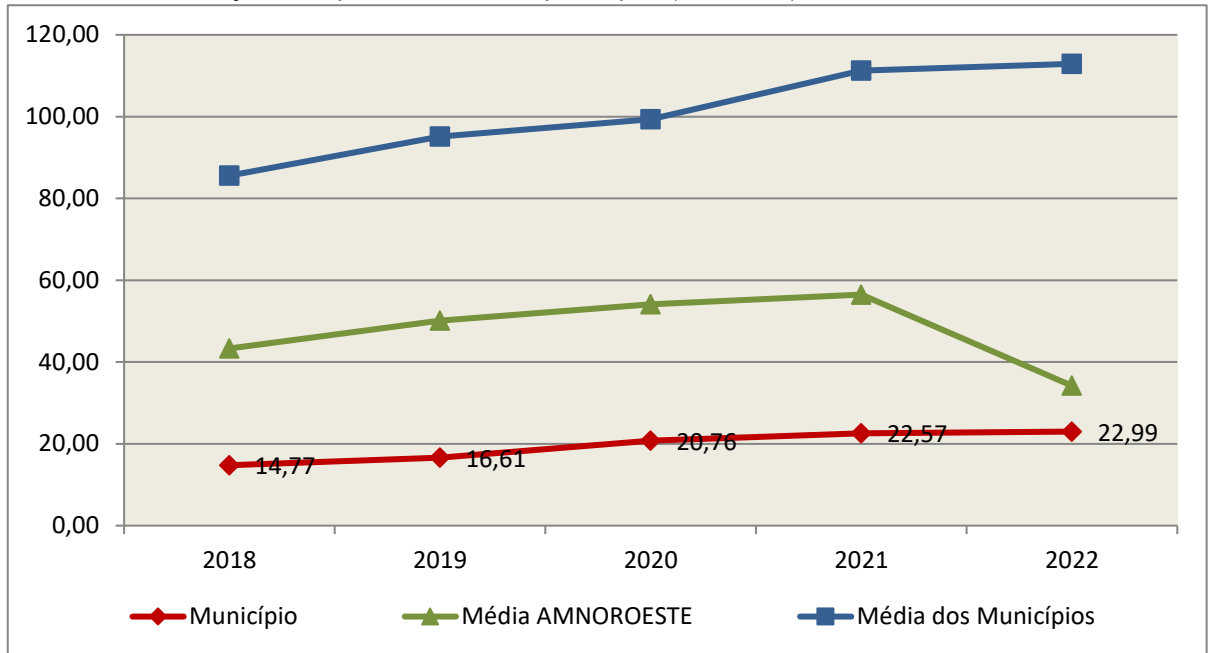


**Fonte:** Demonstrativos do Balanço Geral consolidado – Sistema e-Sfinge.

Relativamente às receitas arrecadadas, deve-se dar destaque às receitas próprias com impostos no exercício da competência tributária estabelecida constitucionalmente e exigida pela Lei de Responsabilidade Fiscal.

Nesse sentido, destaca-se no gráfico a seguir a evolução do IPTU arrecadado *per capita* nos últimos 5 (cinco) anos.

**Gráfico 06** – Evolução Comparativa do IPTU per capita (em Reais): 2018 – 2022



**Fonte:** Demonstrativos do Balanço Geral consolidado – Sistema e-Sfinge e IBGE.

A Dívida Ativa apresentou o seguinte comportamento no exercício em análise:

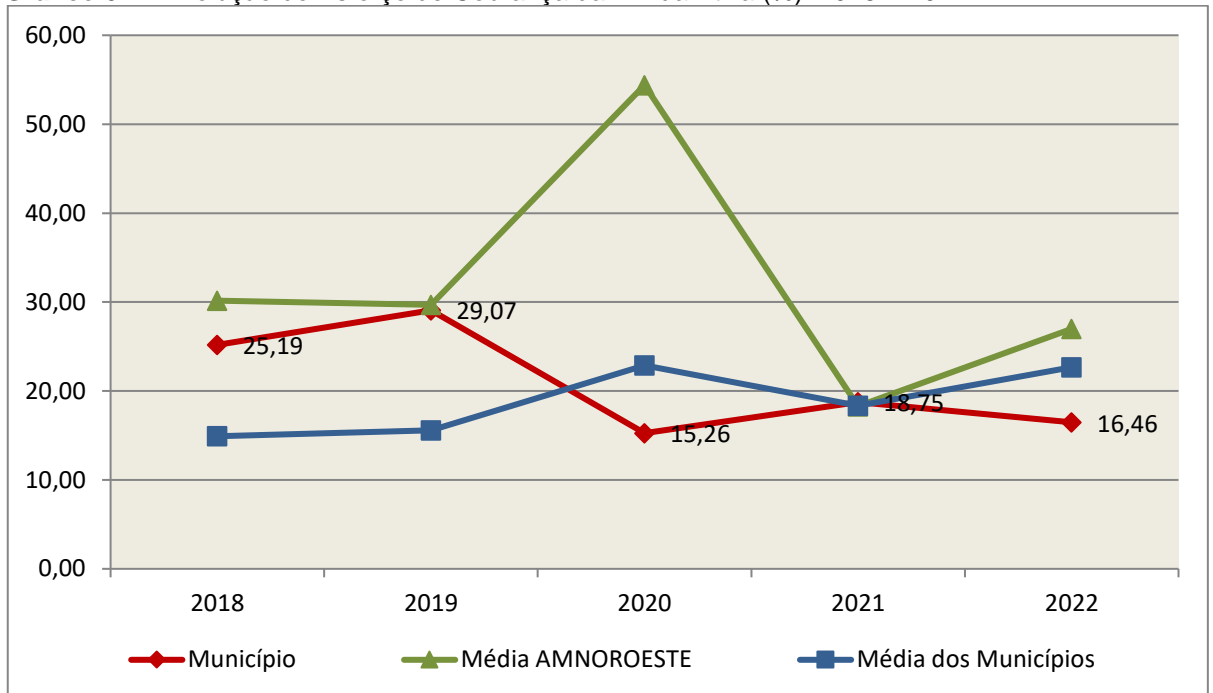
**Quadro 05** – Movimentação da Dívida Ativa (em Reais): 2022

Saldo Anterior	Inscrição/Transferências/Atualização	Recebimento	Transferências/Outras Baixas	Saldo Final
386.504,25	300.779,01	63.629,59	150.870,63	472.783,04

**Fonte:** Demonstrativos do Balanço Geral consolidado – Sistema e-Sfinge.

Importante também analisar a eficiência na cobrança da dívida ativa ao longo dos últimos cinco anos. O gráfico seguinte mostra o percentual de dívida ativa recebida em relação ao saldo do exercício anterior:

**Gráfico 07 – Evolução do Esforço de Cobrança da Dívida Ativa (%): 2018 – 2022**



**Fonte:** Demonstrativos do Balanço Geral consolidado – Sistema e-Sfinge.

No tocante as despesas executadas em contraposição às orçadas (incluindo as alterações orçamentárias), segundo a classificação funcional, tem-se a demonstração do próximo quadro:

**Quadro 06** – Comparativo entre a Despesa por Função de Governo Autorizada e Executada: 2022

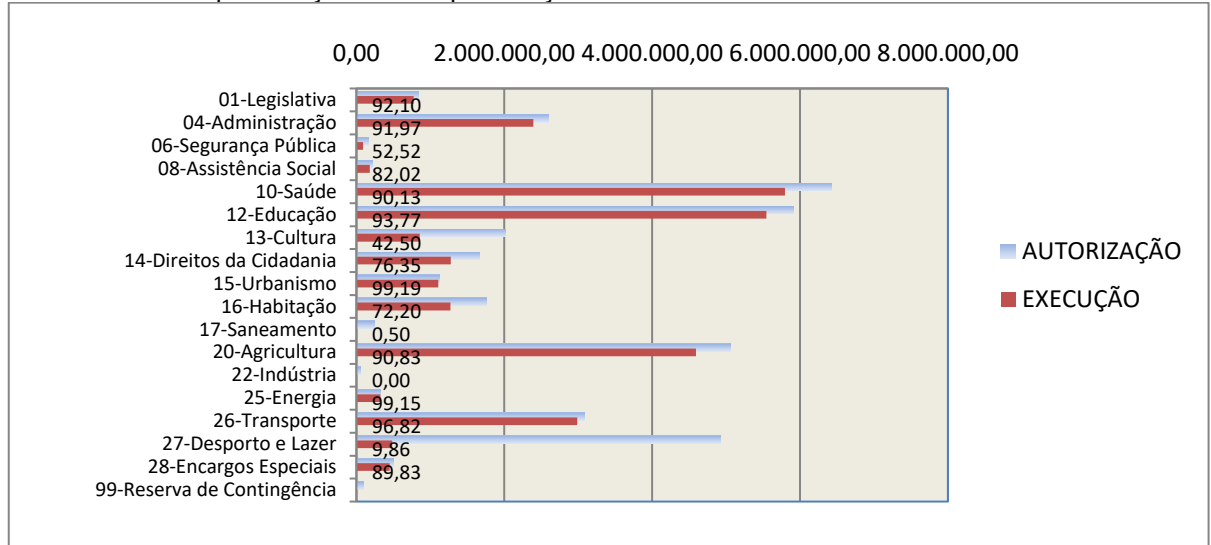
DESPESA POR FUNÇÃO DE GOVERNO	AUTORIZAÇÃO <sup>1</sup> (R\$)	EXECUÇÃO <sup>2</sup> (R\$)	% EXECUTADO
01-Legislativa	840.000,00	773.629,67	92,10
04-Administração	2.601.467,35	2.392.542,19	91,97
06-Segurança Pública	167.451,54	87.938,37	52,52
08-Assistência Social	222.500,00	182.485,87	82,02
10-Saúde	6.431.184,33	5.796.222,07	90,13
12-Educação	5.914.255,50	5.545.602,67	93,77
13-Cultura	2.017.723,79	857.509,23	42,50
14-Direitos da Cidadania	1.668.668,74	1.274.023,95	76,35
15-Urbanismo	1.116.722,20	1.107.711,53	99,19
16-Habitação	1.758.216,05	1.269.515,82	72,20
17-Saneamento	237.952,20	1.197,20	0,50
20-Agricultura	5.056.570,82	4.592.637,91	90,83
22-Indústria	52.500,00	-	-
25-Energia	324.703,05	321.950,05	99,15
26-Transporte	3.082.470,86	2.984.578,69	96,82
27-Desporto e Lazer	4.923.836,34	485.413,91	9,86
28-Encargos Especiais	497.750,00	447.140,72	89,83
99-Reserva de Contingência	90.000,00	-	-
<b>TOTAL DA DESPESA</b>	<b>37.003.972,77</b>	<b>28.120.099,85</b>	<b>75,99</b>

**Fontes:** <sup>1</sup>Dados do Sistema e-Sfinge – Módulo Planejamento e <sup>2</sup>Demonstrativos do Balanço Geral consolidado.

A análise entre despesa autorizada e executada configura-se importante quando se tem como objetivo subsidiar o parecer prévio, permitindo identificar quais funções foram priorizadas ou contingenciadas em relação à deliberação legislativa no tocante ao orçamento municipal.

O gráfico seguinte demonstra o cotejamento entre as despesas autorizadas e executadas segundo as funções de governo. Trata-se de uma representação gráfica do Quadro anterior.

**Gráfico 08 – Despesa Orçamentária por Função de Governo Autorizada x Executada: 2022**



Fonte: Demonstrativos do Balanço Geral consolidado – Sistema e-Sfinge.

A evolução das despesas executadas por função de governo está demonstrada no quadro a seguir:

**Quadro 07 – Evolução das Despesas Executadas por Função de Governo (em Reais): 2018 – 2022**

DESPESA POR FUNÇÃO DE GOVERNO	2018	2019	2020	2021	2022
01-Legislativa	606.071,14	662.148,17	646.565,38	713.965,63	773.629,67
04-Administração	1.708.314,45	1.856.549,72	1.930.223,15	2.246.409,07	2.392.542,19
06-Segurança Pública	76.178,69	91.461,00	92.240,62	84.189,29	87.938,37
08-Assistência Social	835.520,05	970.380,79	912.862,35	933.496,45	182.485,87
10-Saúde	3.711.849,38	3.787.427,10	4.000.869,85	4.980.749,51	5.796.222,07
12-Educação	3.151.766,65	3.183.304,36	2.864.534,72	4.004.032,48	5.545.602,67
13-Cultura	175.592,23	98.797,67	14.130,15	456.572,63	857.509,23
14-Direitos da Cidadania	40.638,35	4.480,00	672,90	4.385,80	1.274.023,95
15-Urbanismo	210.603,00	1.376.088,87	595.924,80	402.715,96	1.107.711,53
16-Habituação	12.038,10	10.862,99	38.266,56	526.603,40	1.269.515,82
17-Saneamento	-	9.081,25	9.950,00	490.852,79	1.197,20
20-Agricultura	2.439.864,11	2.175.467,19	1.978.044,63	3.460.490,27	4.592.637,91
22-Indústria	-	-	312.552,98	399,48	-
24-Comunicações	893,35	1.701,89	-	-	-
25-Energia	72.419,17	65.168,16	244.693,60	110.228,45	321.950,05
26-Transporte	1.290.699,11	1.457.606,75	1.332.469,20	2.821.788,27	2.984.578,69
27-Desporto e Lazer	246.787,23	156.659,20	244.938,78	311.573,53	485.413,91
28-Encargos Especiais	135.309,63	130.000,00	137.195,86	191.579,78	447.140,72
<b>TOTAL DA DESPESA REALIZADA</b>	<b>14.714.544,64</b>	<b>16.037.185,11</b>	<b>15.356.135,53</b>	<b>21.740.032,79</b>	<b>28.120.099,85</b>

Fonte: Demonstrativos do Balanço Geral consolidado – Sistema e-Sfinge.

No quadro a seguir, demonstra-se a apuração das receitas decorrente de impostos, informação utilizada no cálculo dos limites com saúde e educação.

**Quadro 08** – Apuração da Receita com Impostos: 2022

<b>RECEITAS COM IMPOSTOS (incluídas as transferências de impostos)</b>	<b>Valor (R\$)</b>	<b>%</b>
Imposto Predial e Territorial Urbano	60.935,59	0,29
Imposto sobre Serviços de Qualquer Natureza	115.234,26	0,54
Imposto sobre a Renda e Proventos de qualquer Natureza	376.060,17	1,77
Imposto s/Transmissão Inter vivos de Bens Imóveis e Direitos Reais sobre Bens Imóveis	134.508,07	0,63
Cota-Parte do ICMS	7.361.266,07	34,58
Cota-Parte do IPVA	310.571,26	1,46
Cota-Parte do IPI sobre Exportação	72.372,97	0,34
Cota-Parte do FPM	11.742.390,83	55,16
Cota-Parte do FPM (1%, entregue no mês de julho) - art. 159, I, alínea “e” da C.F. e Emenda Constitucional nº 84, de 2014	570.381,09	2,68
Cota-Parte do FPM (1%, entregue no mês de dezembro) - art. 159, I, alínea “d” da C.F.	515.230,55	2,42
Cota-Parte do ITR	13.615,43	0,06
Receita de Dívida Ativa Proveniente de Impostos	9.525,18	0,04
Receita de Multas e Juros provenientes de impostos, inclusive da dívida ativa decorrente de impostos	3.877,68	0,02
<b>TOTAL DA RECEITA COM IMPOSTOS (Base de cálculo para a Educação)</b>	<b>21.285.969,15</b>	<b>100,00</b>
(-) Cota-Parte do FPM (1%, entregue no mês de julho) - art. 159, I, alínea “e” da C.F. e Emenda Constitucional nº 84, de 2014	570.381,09	
(-) Cota-Parte do FPM(1%, entregue no mês de dezembro) - art. 159, I, alínea “d” da C.F.	515.230,55	
<b>TOTAL DA RECEITA COM IMPOSTOS (Base de cálculo para a Saúde)</b>	<b>20.200.357,51</b>	<b>100,00</b>

**Fonte:** Demonstrativos do Balanço Geral consolidado – Sistema e-Sfinge.

O ingresso de recursos provenientes de impostos tem importância na gestão orçamentária municipal, eis que serve como denominador dos percentuais mínimos de aplicação em saúde e educação.

Da mesma forma, o total da Receita Corrente Líquida (RCL), demonstrado no quadro seguinte, serve como parâmetro para o cálculo dos percentuais máximos das despesas de pessoal estabelecidos na Lei de Responsabilidade Fiscal.

**Quadro 09** – Apuração da Receita Corrente Líquida: 2022

<b>DEMONSTRATIVO DA RECEITA CORRENTE LÍQUIDA DO MUNICÍPIO</b>	<b>Valor (R\$)</b>
Receitas Correntes Arrecadadas	27.448.398,42
(-) Dedução das receitas para formação do FUNDEB	3.900.040,20
<b>TOTAL DA RECEITA CORRENTE LÍQUIDA</b>	<b>23.548.358,22</b>

**Fonte:** Demonstrativos do Balanço Geral consolidado – Sistema e-Sfinge.

O valor das transferências correntes obrigatórias da União relativas às emendas individuais e de bancada, bem como as emendas impositivas transferidas pelo Estado, serão excluídos do cálculo da Receita Corrente Líquida para fins de aplicação dos limites de despesas com pessoal (Item 5.3, deste Relatório), conforme determinam os artigos 166, § 16, e 166-A, § 1º, da Constituição Federal.

**Quadro 09-A** – Apuração da Receita Corrente Líquida Ajustada

<b>TOTAL DA RECEITA CORRENTE LÍQUIDA</b>	<b>23.548.358,22</b>
(-) Transferências correntes obrigatórias da União relativas às emendas individuais (art. 166 da CF, §9º e §11)	263.183,86
( - ) Transferências decorrentes das emendas parlamentares impositivas (art.166-A CF/88 c/c §9º do art. 120 da Constituição Estadual/SC)	193.344,81
<b>RECEITA CORRENTE LÍQUIDA AJUSTADA PARA CÁLCULO DOS LIMITES DE ENDIVIDAMENTO</b>	<b>23.091.829,55</b>
( - ) Transferências obrigatórias da União relativas às emendas de bancada (art. 166, § 12 e §20, da CF)	302.391,56
(-) Receita de transferências do Governo Federal destinadas ao vencimento dos agentes comunitários de saúde e dos agentes de combate às endemias (art. 198 da CF, §11)	151.319,94
<b>RECEITA CORRENTE LÍQUIDA AJUSTADA (para fins de verificação do limite do gasto de pessoal – Item 5.3 deste Relatório)</b>	<b>22.638.118,05</b>

\***Fonte:** Demonstrativos do Balanço Geral consolidado – Sistema e-Sfinge e links abaixo.

[https://tesourotransparente.gov.br/publicacoes/demonstrativo-relativo-as-emendas-parlamentares-individuais-para-df-estados-e-municipios/2021/114?ano\\_selecionado=2021](https://tesourotransparente.gov.br/publicacoes/demonstrativo-relativo-as-emendas-parlamentares-individuais-para-df-estados-e-municipios/2021/114?ano_selecionado=2021)

[https://www.sef.sc.gov.br/servicos/assunto/88/Emendas\\_Parlamentares\\_Estaduais](https://www.sef.sc.gov.br/servicos/assunto/88/Emendas_Parlamentares_Estaduais)

**Quadro 10 – Relação Percentual entre Receitas e Despesas Correntes (art. 167-A, da CF)**

Descrição	Valor (R\$)
Receita corrente consolidada, inclusive intraorçamentária	23.548.358,22
(+/-) Ajustes na Receita corrente consolidada	0,00
<b>Total da Receita corrente consolidada, inclusive intraorçamentária (1)</b>	<b>23.548.358,22</b>
Despesa corrente liquidada e RP não processados, consolidado, inclusive intraorçamentária	20.083.475,28
(+/-) Ajustes na Despesa corrente liquidada e RP não processados	0,00
<b>Total da Despesa corrente liquidada e RP não processados, consolidado, inclusive intraorçamentária (2)</b>	<b>20.083.475,28</b>
<b>% entre despesas e receitas correntes(2/1)</b>	<b>85,29</b>

No período de 12 (doze) meses, posição de janeiro a dezembro de 2022, a relação entre despesas correntes e receitas correntes atingiu o percentual de **85,29%**, não superando 95%. O Município não se enquadra na hipótese das vedações de que trata o art. 167-A da Constituição Federal, **cumprindo**, portanto, o referido dispositivo constitucional.

## 4. ANÁLISE DA GESTÃO PATRIMONIAL E FINANCEIRA

A análise compreendida neste capítulo consiste em demonstrar a situação patrimonial existente ao final do exercício, em contraposição à situação existente no final do exercício anterior; discriminando especificamente a variação da situação financeira do Município e sua capacidade de pagamento de curto prazo.

### 4.1. Situação Patrimonial

A situação patrimonial do Município está assim demonstrada:



**Quadro 11 – Balanço Patrimonial do Município de São Bernardino (em Reais): 2022**

ATIVO	2021	2022	PASSIVO	2021	2022
<b>ATIVO CIRCULANTE</b>	<b>5.341.169,97</b>	<b>5.463.465,55</b>	<b>PASSIVO CIRCULANTE</b>	<b>1.498.912,26</b>	<b>2.528.146,21</b>
<u>Caixa e Equivalentes de Caixa</u>	<b>5.100.815,18</b>	<b>5.214.088,86</b>	Obrigações Trabalhistas, Prev Curto Prazo	1.297.277,47	1.390.497,44
Créditos a Curto Prazo	212.404,71	212.404,71	Fornecedores e Contas a Pag	5.500,00	5.500,00
Créditos Tributários a Receber	212.404,71	212.404,71	Obrigações Fiscais a Curto Prazo	13.299,13	13.299,13
<u>Demais Créditos e Valores a Curto Prazo</u>	12.043,90	15.710,21	Demais Obrigações a Curto Prazo	189.213,38	1.118.849,64
<u>Varição Patrimoniais Diminutivas Pagas Antecipadamente</u>	15.906,18	21.261,77			
<b>ATIVO NÃO CIRCULANTE</b>	<b>21.062.372,85</b>	<b>28.045.843,00</b>	<b>TOTAL DO PASSIVO</b>	<b>1.498.912,26</b>	<b>2.528.146,21</b>
<u>Ativo Realizável a Longo Prazo</u>	<b>386.504,25</b>	<b>472.783,04</b>			
<u>Créditos a Longo Prazo</u>	386.504,25	472.783,04			
Dívida Ativa Tributária	152.997,23	206.222,67			
Dívida Ativa Não Tributária	233.507,02	266.560,37			
<u>Imobilizado</u>	20.675.868,60	27.573.059,96			
Bens Móveis	9.400.204,66	12.527.738,98			
(-) Depreciação, exaustão e amortizações acumuladas - Bens Móveis)	-3.111.887,14	-3.405.683,96			
Bens Imóveis	15.761.446,21	20.104.945,70	<b>PATRIMÔNIO LIQUIDO</b>	<b>24.904.630,56</b>	<b>30.981.162,34</b>
(-) Depreciação, exaustão e amortizações acumuladas Imóveis	-1.373.895,13	-1.653.940,76	Patrimônio Social e Capital Social	12.149.871,15	12.149.871,15
<b>TOTAL</b>	<b>26.403.542,82</b>	<b>33.509.308,55</b>	Resultados Acumulados	12.754.759,41	18.831.291,19
			Resultado do Exercício	2.924.539,79	6.076.531,78
			Resultado de Exercícios Anteriores	9.830.219,62	12.754.759,41
			<b>TOTAL</b>	<b>26.403.542,82</b>	<b>33.509.308,55</b>

Fonte: Demonstrativos do Balanço Geral consolidado – Sistema e-Sfinge.

## 4.2. Análise do resultado financeiro

Dentre os componentes patrimoniais é relevante no processo de análise das contas municipais, para fins de emissão do parecer prévio, a verificação da evolução do patrimônio financeiro e, sobretudo, a apuração da situação financeira no final do exercício, eis que a existência de passivos financeiros superiores a ativos financeiros revela restrições na capacidade de pagamento do Município frente às suas obrigações financeiras de curto prazo.

O confronto entre o Ativo Financeiro e o Passivo Financeiro do exercício encerrado resulta em Superávit Financeiro de **R\$ 2.951.897,76** e a sua correlação

demonstra que para cada R\$ 1,00 (um real) de recursos financeiros existentes, o Município possui **R\$ 0,43** de dívida de curto prazo.

Em relação ao exercício anterior, ocorreu variação positiva de **R\$ 1.067.540,54** passando de um Superávit de R\$ 1.884.357,22 para um Superávit de **R\$ 2.951.897,76**.

Registre-se que a Prefeitura apresentou um Superávit de **R\$ 2.369.764,18**.

Dessa forma, a variação do patrimônio financeiro do Município durante o exercício é demonstrada no quadro seguinte:

**Quadro 12** – Variação do patrimônio financeiro do Município (em Reais) – 2021 - 2022

<b>Grupo Patrimonial</b>	<b>Saldo inicial</b>	<b>Saldo final</b>	<b>Varição</b>
Ativo Financeiro	5.100.815,18	5.215.952,10	115.136,92
Passivo Financeiro	3.216.457,96	2.264.054,34	-952.403,62
<b>Saldo Patrimonial Financeiro</b>	<b>1.884.357,22</b>	<b>2.951.897,76</b>	<b>1.067.540,54</b>

**Fonte:** Demonstrativos do Balanço Geral consolidado.

#### **4.2.1. Análise do resultado financeiro por especificação de fontes de recursos**

A situação financeira analisada neste item tem como objetivo demonstrar o confronto entre os recursos financeiros e as respectivas obrigações financeiras, segregadas por vínculo de recurso.

Referida análise atende ao que determina o artigo 8º, 50, I da Lei de Responsabilidade Fiscal – LRF, ou seja, vincular os recursos a sua disponibilidade específica.

Para o cálculo utilizou-se os seguintes critérios:

a) FR – Fonte de Recursos: refere-se à discriminação das especificações das fontes de recursos, conforme tabela de destinação de receita deste Tribunal de Contas;

b) Disponibilidade de Caixa Bruta: constitui-se dos saldos recursos financeiros (caixa, bancos, aplicações financeiras e outras disponibilidades financeiras) em 31/12/2022, segregados por especificações de fontes de recursos;

c) Obrigações financeiras: representa os valores, igualmente por disponibilidade de fontes de recursos, dos depósitos de terceiros e resultantes de consignações, cauções, outros depósitos de diversas origens e dos restos a pagar, sendo que, este último refere-se às despesas empenhadas, liquidadas ou não, e que estão pendentes de pagamento.

Ressalta-se, todavia, que em razão da análise técnica decorrente de auditorias, levantamentos, ofícios circulares encaminhados aos jurisdicionados, entre outros instrumentos de verificações, poderá haver ajustes na disponibilidade de caixa e nas obrigações financeiras apresentadas pelo ente.

d) Disponibilidade de Caixa líquida/resultado financeiro: evidencia o resultado financeiro por especificações de fontes de recursos, apurado entre o confronto dos recursos financeiros e as obrigações financeiras, levando-se em consideração os possíveis ajustes.

No tocante à Câmara Municipal, ao Fundo Reequip. Corpo de Bombeiros (FUNREBOM), ao Samae - Serviço Autônomo Municipal de Água e Esgoto, às Autarquias e às Empresas Públicas, suas disponibilidades de caixa serão consideradas como recursos vinculados, mesmo que registradas contabilmente com especificação de Fonte de Recursos 00 - recursos ordinários. O mesmo procedimento será adotado com relação às obrigações financeiras.

A seguir, expõe-se resumo da situação constatada do Município de São Bernardino, sendo que no Apêndice, deste Relatório, encontra-se o cálculo de forma detalhada.

**Quadro 13** – Demonstrativo do Resultado Financeiro por especificações de Fonte de Recurso

FORTE DE RECURSOS	DISPONIBILIDADE DE CAIXA LÍQUIDA / INSUFICIÊNCIA FINANCEIRA	Superávit / Déficit
<b>RECURSOS VINCULADOS</b>		
00 - Recursos Ordinários	0,00	SUPERAVIT
01 - Receitas e Transferências de Impostos - Educação	225,88	SUPERAVIT
02 - Receitas e Transferências de Impostos - Saúde	35.331,68	SUPERAVIT
03 - Contribuição para Fundo Previdenciário do Regime Próprio de Previdência Social – RPPS (patronal, servidores e compensação financeira)	0,00	SUPERAVIT
04 - Contribuição para Fundo Financeiro do Regime Próprio de Previdência Social – RPPS (patronal, servidores e compensação financeira)	0,00	SUPERAVIT
05 - Aporte para Cobertura de Déficit Atuarial ao RPPS	0,00	SUPERAVIT
06 - Recursos Diretamente Arrecadados pela Administração Indireta e Fundos	0,00	SUPERAVIT
07 - Contribuição de Intervenção no Domínio Econômico - CIDE	7.281,94	SUPERAVIT
08 - Contribuição para o Custeio dos Serviços de Iluminação Pública - COSIP	5.677,24	SUPERAVIT
09 - FIA Imposto de Renda	0,00	SUPERAVIT
10 - Convênio de Trânsito - Militar	13.769,14	SUPERAVIT
11 - Convênio de Trânsito - Civil	29.482,08	SUPERAVIT
12 - Convênio de Trânsito - Prefeitura	2.478,17	SUPERAVIT
18 - Transferências do FUNDEB - (aplicação na remuneração dos profissionais do Magistério da Educação Básica em efetivo exercício) - R\$ - 225,88	62.632,74	SUPERAVIT
19 - Transferências do FUNDEB - (aplicação em outras despesas da Educação Básica) - R\$ 62.858,62		
20 - Transferências da complementação da União ao Fundeb - VAAT	0,00	SUPERAVIT

<b>FONTE DE RECURSOS</b>	<b>DISPONIBILIDADE DE CAIXA LÍQUIDA / INSUFICIÊNCIA FINANCEIRA</b>	<b>Superávit / Déficit</b>
31 - Transferências de Convênios – União/Assistência Social	0,00	<b>SUPERAVIT</b>
32 - Transferências de Convênios – União/Educação	0,00	<b>SUPERAVIT</b>
33 - Transferências de Convênios – União/Saúde	0,00	<b>SUPERAVIT</b>
34 - Transferências de Convênios – União/Outros (não relacionados à educação/saúde/assistência social)	0,00	<b>SUPERAVIT</b>
35 - Transferências do Sistema Único de Assistência Social – SUAS/União	74.847,47	<b>SUPERAVIT</b>
36 - Salário-Educação	37.447,03	<b>SUPERAVIT</b>
37 - Outras Transferências do Fundo Nacional de Desenvolvimento da Educação – FNDE (não repassadas por meio de convênios)	2.564,96	<b>SUPERAVIT</b>
38 - Transferências do Sistema Único de Saúde – SUS/União	58.502,94	<b>SUPERAVIT</b>
39 - Fundo Especial do Petróleo e Transferências Decorrentes de Compensação Financeira pela Exploração de Recursos Naturais	172.640,10	<b>SUPERAVIT</b>
40 - Royalties de Petróleo – Educação - Lei nº 12.858/2013	0,00	<b>SUPERAVIT</b>
41 - Royalties de Petróleo – Saúde - Lei nº 12.858/2013	0,00	<b>SUPERAVIT</b>
42 - Outras Transferências Legais e Constitucionais – União	0,00	<b>SUPERAVIT</b>
43 - Recursos do Programa Nacional de Alimentação Escolar – PNAE	1.952,68	<b>SUPERAVIT</b>
44 - Recursos do Programa Nacional de Apoio ao Transporte Escolar – PNATE	5.335,02	<b>SUPERAVIT</b>
45 - Recursos do Programa Dinheiro Direto na Escola – PDDE	0,00	<b>SUPERAVIT</b>
46 – Receita pela prestação de serviços educacionais	0,00	<b>SUPERAVIT</b>
50 - Cessão Onerosa – Lei nº 13.885/2019	5.489,67	<b>SUPERAVIT</b>
51 - COVID-19 - Recursos relativos à suspensão de pagamento de dívidas com a União (LC 173/2020 - Art. 2º, § 5º)	0,00	<b>SUPERAVIT</b>
52 - COVID-19 - Recursos transferidos da União destinados a ações de Saúde e Assistência social (LC 173/2020 - Art. 5º, I-b)	0,00	<b>SUPERAVIT</b>
53 - COVID-19 - Recursos transferidos da União sem destinação específica (LC 173/2020 - Art. 5º, II-b)	0,00	<b>SUPERAVIT</b>
54 - Transferências provenientes do Governo Federal destinadas ao vencimento dos agentes comunitários de saúde e dos agentes de combate às endemias.	18.260,70	<b>SUPERAVIT</b>
55 - Assistência Financeira Transporte Coletivo – Art. 5º, Inciso IV - EC nº 123/2022	1.975,31	<b>SUPERAVIT</b>
56 - Auxílio Financeiro – Outorga Crédito Tributário ICMS – Art. 5º, Inciso V, EC nº 123/2022	0,00	<b>SUPERAVIT</b>
61 - Transferências de Convênios – Estado/Assistência Social	0,00	<b>SUPERAVIT</b>
62 - Transferências de Convênios – Estado/Educação	175.928,81	<b>SUPERAVIT</b>
63 - Transferências de Convênios – Estado/Saúde	0,00	<b>SUPERAVIT</b>
64 - Transferências de Convênios – Estado/Outros (não relacionados à educação/saúde/assistência social)	0,00	<b>SUPERAVIT</b>
65 - Transferências do Sistema Único de Assistência Social – SUAS/Estado	123.879,83	<b>SUPERAVIT</b>
66 - Transferências Legais e Constitucionais do Estado para o Desenvolvimento da Educação	0,00	<b>SUPERAVIT</b>

FONTE DE RECURSOS	DISPONIBILIDADE DE CAIXA LÍQUIDA / INSUFICIÊNCIA FINANCEIRA	Superávit / Déficit
67 - Transferências do Sistema Único de Saúde – SUS/Estado	233.551,44	SUPERAVIT
68 - Outras Transferências Legais e Constitucionais - Estado	-435.999,46	DÉFICIT
75 – Taxa de Administração do RPPS	0,00	SUPERAVIT
76 - Emendas Parlamentares Individuais - Transferência especial (Inciso I do art. 1º EC 105/2019)	45.958,84	SUPERAVIT
77 - Emendas de bancada de Parlamentares (EC nº 100/2019)	3.295,08	SUPERAVIT
78 - Emendas Parlamentares Individuais - Transferência com finalidade definida (Inciso II do art. 1º EC 105/2019)	-70,92	DÉFICIT
79 - Emendas Parlamentares Impositivas – Transferências do Estado	192.619,51	SUPERAVIT
80 - Outras Especificações	0,00	SUPERAVIT
81 - Operações de Crédito Internas para Programas da Educação Básica	0,00	SUPERAVIT
82 - Operações de Crédito Internas para Programas de Saúde	0,00	SUPERAVIT
83 - Operações de Crédito Internas - Outros Programas	0,00	SUPERAVIT
84 - Operações de Crédito Externas para Programas da Educação Básica	0,00	SUPERAVIT
85 - Operações de Crédito Externas para Programas de Saúde	0,00	SUPERAVIT
86 - Operações de Crédito Externas - Outros Programas	0,00	SUPERAVIT
87 - Alienações de Bens destinados a Programas da Educação Básica	31.700,00	SUPERAVIT
88 - Alienações de Bens destinados a Programas de Saúde	2.514,14	SUPERAVIT
89 - Alienações de Bens destinados a Outros Programas	18.302,84	SUPERAVIT
93 - Outras Receitas Não-Primárias	0,00	SUPERAVIT
95 - Antecipação de Depósitos Judiciais	0,00	SUPERAVIT
<b>TOTAL RECURSOS VINCULADOS</b>	<b>927.574,86</b>	
00 - Recursos Ordinários	2.024.322,90	SUPERAVIT
<b>TOTAL RECURSOS NÃO VINCULADOS</b>	<b>2.024.322,90</b>	

Fonte: e-Sfinge

### 4.3. Análise da evolução patrimonial e financeira

A presente análise está baseada na demonstração de quocientes e/ou índices, os quais podem ser definidos como números comparáveis obtidos a partir da divisão de valores absolutos, destinados a medir componentes patrimoniais, financeiros e orçamentários existentes nas demonstrações contábeis.

Os quocientes escolhidos para viabilizar a análise da evolução patrimonial e financeira do Município, nos últimos cinco anos, estão dispostos no quadro a seguir, com a devida memória de cálculo:

**Quadro 14 – Quocientes de Situação Patrimonial e Financeira – 2018 – 2022**

ITENS / ANO	2018	2019	2020	2021	2022
1 Despesa Executada	14.714.544,64	16.037.185,11	15.356.135,53	21.740.032,79	28.120.099,85
2 Restos a Pagar	850.579,18	313.071,91	230.329,41	3.216.457,96	2.264.054,34
3 Ativo Financeiro*	3.362.608,96	2.221.655,55	3.292.678,01	5.100.815,18	5.215.952,10
4 Passivo Financeiro*	850.579,18	313.071,91	230.329,41	3.216.457,96	2.264.054,34
5 Ativo Real	21.106.888,68	20.904.628,43	23.076.904,28	26.403.542,82	33.509.308,55
6 Passivo Real	1.976.863,01	1.562.666,55	1.317.218,36	4.702.948,81	4.773.401,42
QUOCIENTES	2018	2019	2020	2021	2022
Resultado Patrimonial (5÷6)	10,68	13,38	17,52	5,61	7,02
Situação Financeira (3÷4)	3,95	7,10	14,30	1,59	2,30
Restos a Pagar (2÷1)*100	5,78	1,95	1,50	14,80	8,05

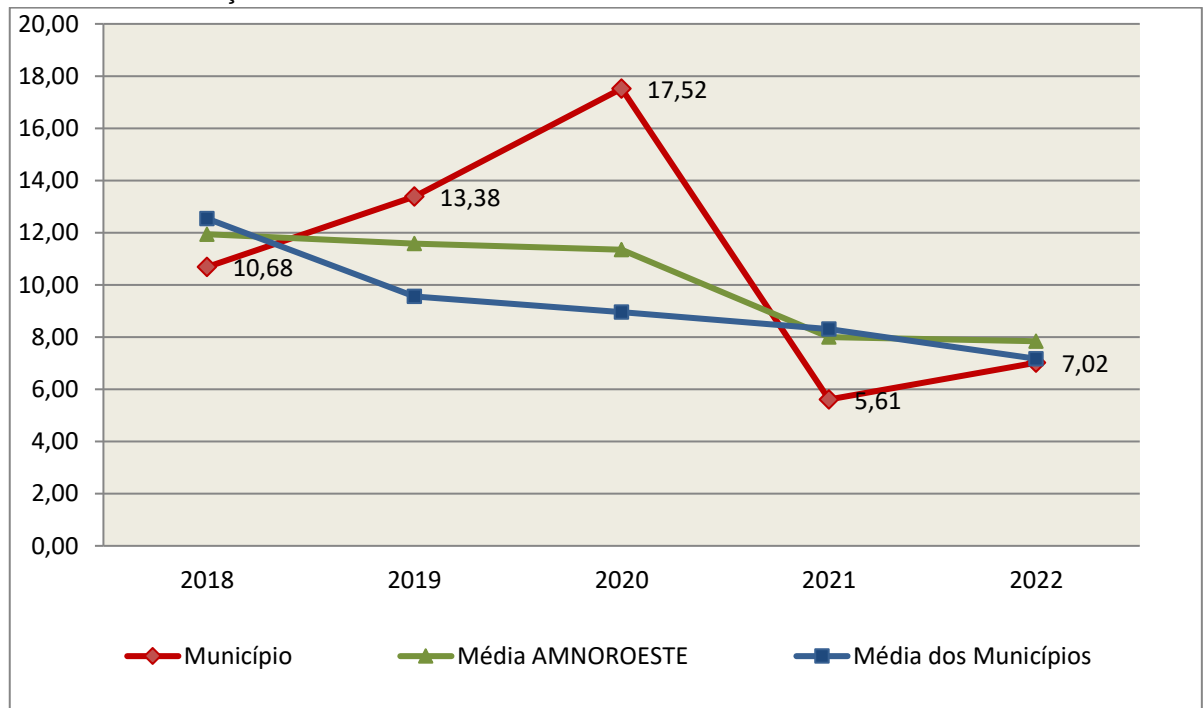
Fonte: Demonstrativos do Balanço Geral consolidado.

\* Consideram-se os ajustes, quando houver.

O Quociente do Resultado Patrimonial é resultante da relação entre o Ativo Real e o Passivo Real.

Não há um parâmetro mínimo definido, mas se o resultado deste quociente apresentar-se inferior a 1,00 será indicativo da existência de dívidas (curto e longo prazo) sem ativos suficientes para cobri-las.

**Gráfico 09 –Evolução do Quociente de Resultado Patrimonial: 2018 – 2022**



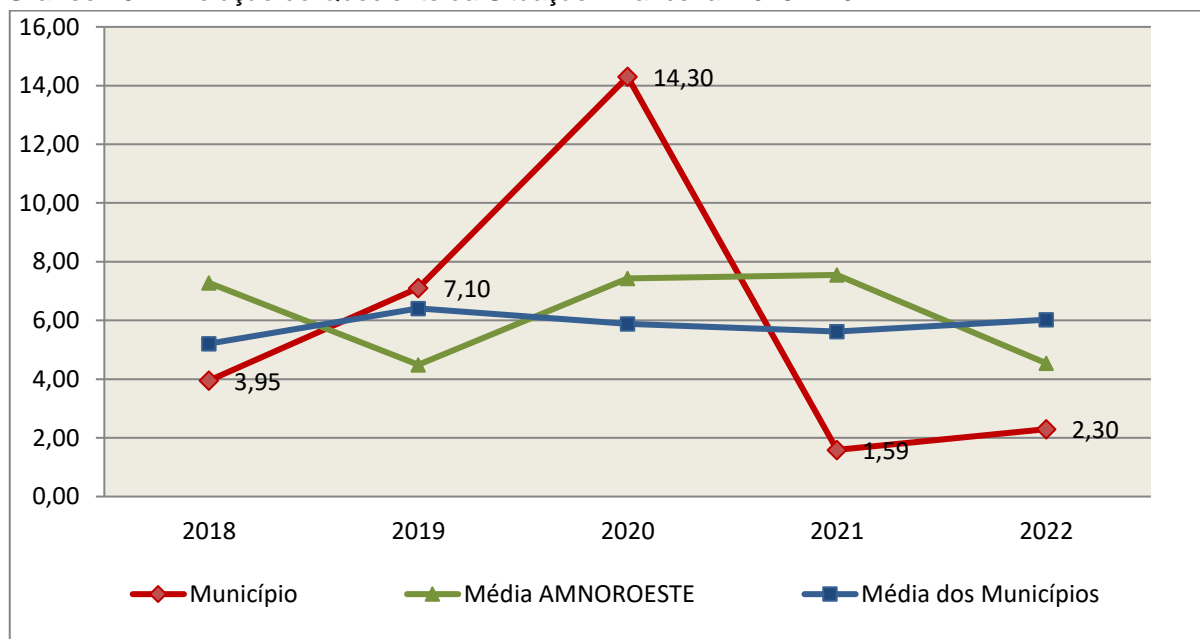
Fonte: Demonstrativos do Balanço Geral consolidado – Sistema e-Sfinge.

Como demonstra o gráfico anterior, no final do exercício de 2022 o Ativo Real apresenta-se **7,02** vezes maior que o Passivo Real (dívidas).

O Quociente da Situação Financeira é resultante da relação entre o Ativo Financeiro e o Passivo Financeiro, demonstrando a capacidade de pagamento de curto prazo do Município.

O ideal é que esse quociente apresente valor maior que 1,00, pois assim indicará que as obrigações financeiras de curto prazo podem ser cobertas pelos ativos financeiros do Município.

**Gráfico 10** – Evolução do Quociente da Situação Financeira: 2018 – 2022



**Fonte:** Demonstrativos do Balanço Geral consolidado – Sistema e-Sfinge.

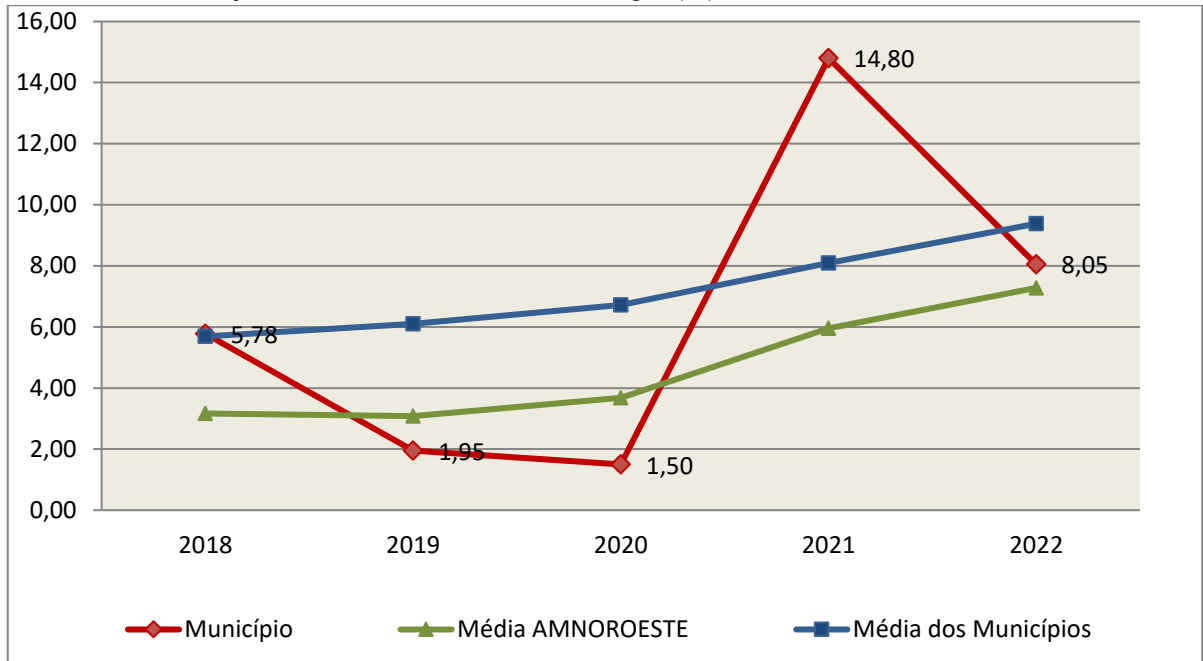
Como demonstra o gráfico, a situação financeira do Município apresenta-se Superavitária, sendo que no final do exercício de 2022 o Ativo Financeiro representa **2,30** vezes o valor do Passivo Financeiro.

O Quociente de Restos a Pagar (processados e não processados) expressa em termos percentuais à relação entre o saldo final dos restos a pagar e o total da Despesa Orçamentária.

Quanto menor esse quociente, menos comprometida será a gestão orçamentária e o fluxo financeiro do Município. Aumentos significativos deste quociente podem indicar que o Município não está conseguindo pagar no exercício as despesas que nele empenhou.

A situação apresentada pelo Município de São Bernardino é demonstrada no gráfico a seguir:

**Gráfico 11** – Evolução do Quociente de Restos a Pagar (%): 2018 – 2022



**Fonte:** Demonstrativos do Balanço Geral consolidado – Sistema e-Sfinge.

Verifica-se no gráfico anterior que o saldo final de Restos a Pagar corresponde a **8,05%** da despesa orçamentária do exercício.

## 5. ANÁLISE DO CUMPRIMENTO DE LIMITES

O ordenamento vigente estabelece limites mínimos para aplicação de recursos na Educação e Saúde, bem como os limites máximos para despesas com pessoal.

### 5.1. Saúde

**Limite:** mínimo de 15% das receitas com impostos, inclusive transferências, de aplicação em Ações e Serviços Públicos de Saúde para o exercício de 2022 – artigo 77, III, e § 4º, do Ato das Disposições Constitucionais Transitórias - ADCT.

Constatou-se que o Município aplicou o montante de **R\$ 3.551.829,45** em gastos com Ações e Serviços Públicos de Saúde, o que corresponde a **17,58%** da receita proveniente de impostos, sendo aplicado A MAIOR o valor de **R\$ 521.775,82**, representando **2,58%** do mesmo parâmetro, **CUMPRINDO** o disposto



no artigo 77, III, e § 4º, do Ato das Disposições Constitucionais Transitórias - ADCT.

A apuração das despesas com Ações e Serviços Públicos de Saúde, pode ser demonstrada da seguinte forma:

**Quadro 15** – Apuração das Despesas com Ações e Serviços Públicos de Saúde: 2022

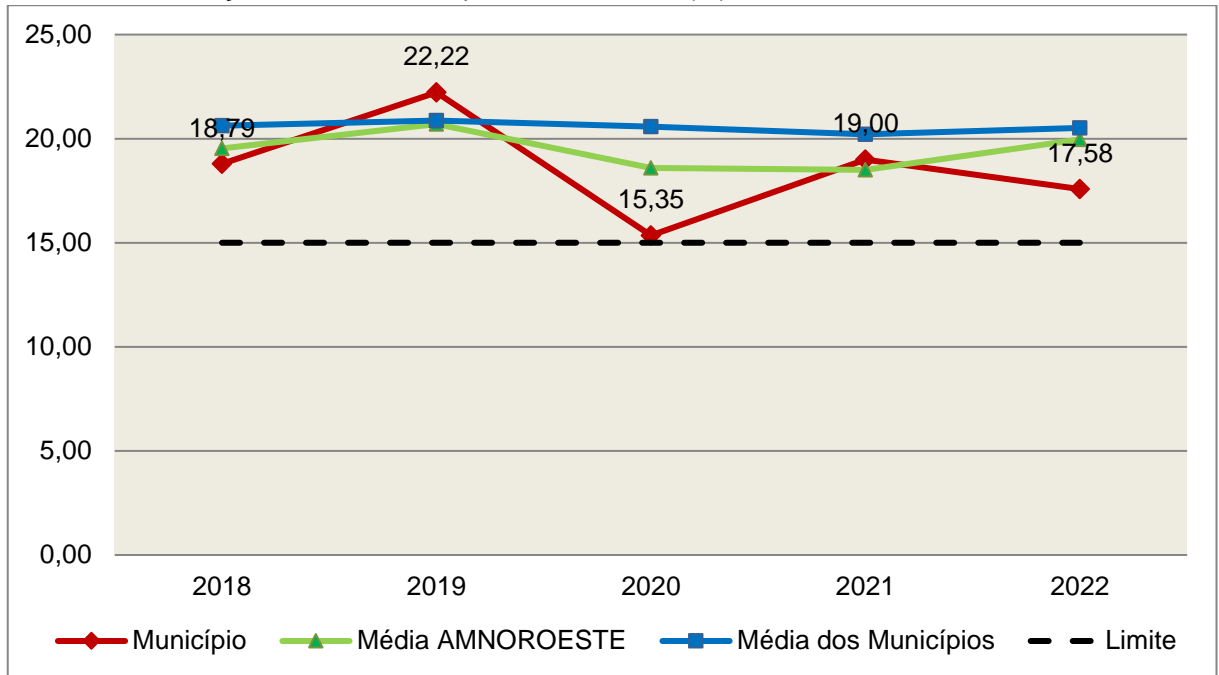
COMPONENTE	VALOR (R\$)	%
<b>Total da Receita com Impostos</b>	<b>20.200.357,51</b>	<b>100,00</b>
Total das Despesas com Ações e Serviços Públicos de Saúde	5.777.930,01	28,60
Atenção Básica	4.338.920,02	21,48
Assistência Hospitalar e Ambulatorial	1.392.875,15	6,90
Vigilância Sanitária	46.134,84	0,23
(-) Total das Deduções com Ações e Serviços Públicos de Saúde*	2.226.100,56	11,02
<b>Total das Despesas para Efeito do Cálculo</b>	<b>3.551.829,45</b>	<b>17,58</b>
Valor Mínimo a ser Aplicado	3.030.053,63	15,00
<b>Valor Acimado Limite</b>	<b>521.775,82</b>	<b>2,58</b>

**Fonte:** Demonstrativos do Balanço Geral consolidado – Sistema e-Sfinge.

\*Deduções, incluindo-se os convênios, dispostas nas Informações Complementares deste Relatório.

O gráfico seguinte apresenta a evolução histórica e comparativa da aplicação em Ações e Serviços Públicos de Saúde:

**Gráfico 12** –Evolução Histórica e Comparativa da Saúde (%): 2018 – 2022



**Fonte:** Demonstrativos do Balanço Geral consolidado – Sistema e-Sfinge.

O gráfico anterior demonstra que o Município de São Bernardino em 2022 reduziu seus gastos com Ações e Serviços Públicos de Saúde, em termos percentuais, quando comparado ao exercício anterior.

## 5.2. Ensino

### 5.2.1. Limite de 25% das receitas de impostos e transferências

**Limite:** mínimo de 25% proveniente de impostos, compreendida a proveniente de transferências, em gastos com Manutenção e Desenvolvimento do Ensino (exercício de 2022) – art. 212 da Constituição Federal.

Apurou-se que o Município aplicou o montante de **R\$ 5.693.413,44** em gastos com manutenção e desenvolvimento do ensino, o que corresponde a **26,75%** da receita proveniente de impostos, sendo aplicado A MAIOR o valor de **R\$ 371.921,15**, representando **1,75%** do mesmo parâmetro, **CUMPRINDO** o disposto no artigo 212 da Constituição Federal.

A apuração das despesas com a Manutenção e Desenvolvimento do Ensino, pode ser demonstrada da seguinte forma:

**Quadro 16** – Apuração das Despesas com Manutenção e Desenvolvimento do Ensino: 2022

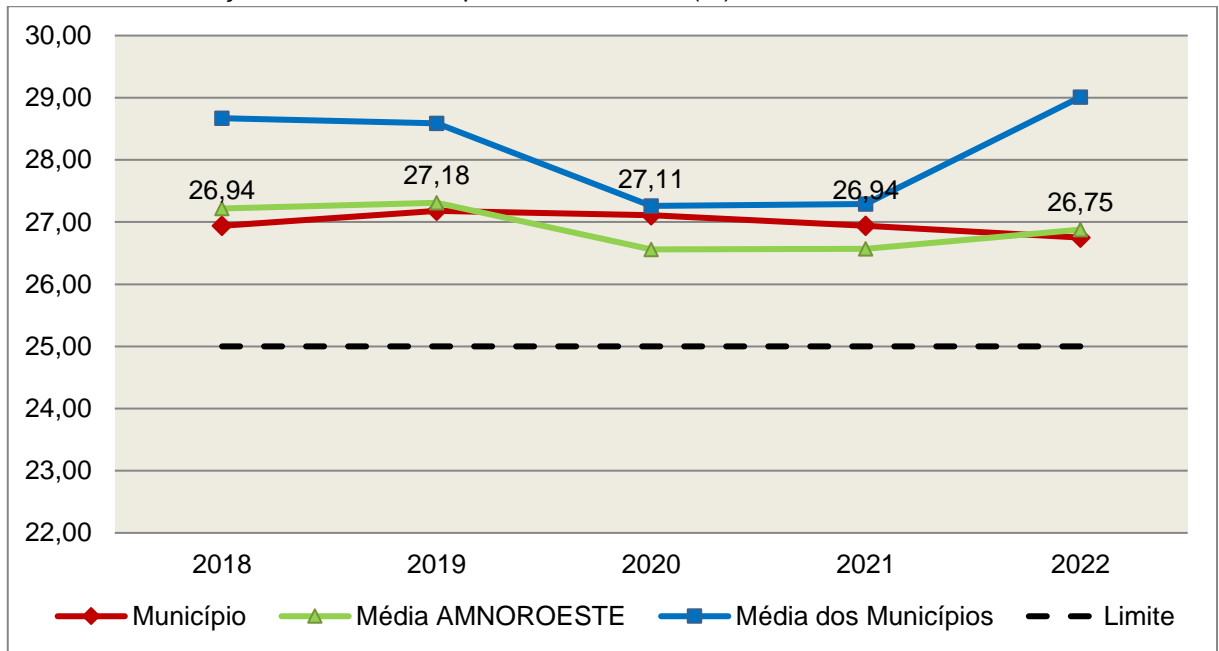
COMPONENTE	VALOR (R\$)	%
<b>Total da Receita com Impostos</b>	<b>21.285.969,15</b>	<b>100,00</b>
<b>Valor Aplicado Educação Infantil</b>	<b>1.224.411,63</b>	<b>5,75</b>
Educação Infantil	1.224.411,63	5,75
<b>Valor Aplicado Ensino Fundamental</b>	<b>4.033.623,05</b>	<b>18,95</b>
Ensino Fundamental	4.027.363,58	18,92
Outras Despesas com Ensino Fundamental	6.259,47	0,03
<b>(-) Total das Deduções consideradas para fins de apuração do Limite Constitucional*</b>	<b>-435.378,76</b>	<b>-2,05</b>
<b>Total das Despesas para efeito de Cálculo</b>	<b>5.693.413,44</b>	<b>26,75</b>
Valor Mínimo a ser Aplicado	5.321.492,29	25,00
<b>Valor Acima do Limite (25%)</b>	<b>371.921,15</b>	<b>1,75</b>

**Fonte:** Demonstrativos do Balanço Geral consolidado – Sistema e-Sfinge.

\*Deduções, incluindo-se os convênios, dispostas nas Informações Complementares deste Relatório.

O gráfico seguinte apresenta a evolução histórica e comparativa da aplicação em Manutenção e Desenvolvimento do Ensino:

**Gráfico 13** –Evolução Histórica e Comparativa do Ensino (%): 2018 – 2022



**Fonte:** Demonstrativos do Balanço Geral consolidado – Sistema e-Sfinge.

O gráfico anterior demonstra que o Município de São Bernardino em 2022 reduziu seus gastos com Manutenção e Desenvolvimento do Ensino, em termos percentuais, quando comparado ao exercício anterior.

## 5.2.2. FUNDEB

**Limite 1:** mínimo de 70% dos recursos oriundos do FUNDEB na remuneração dos profissionais da educação básica em efetivo exercício – art. 212-A, XI, da Constituição Federal c/c art. 26 da Lei nº 14.113/2020.

Verificou-se que o Município aplicou o valor de **R\$ 1.699.084,28**, equivalendo a **75,69%** dos recursos oriundos do FUNDEB, em gastos com a remuneração dos profissionais da educação básica em efetivo exercício, **CUMPRINDO** o estabelecido no artigo 212-A, XI, da Constituição Federal e artigo 26 da Lei nº 14.113/2020.

A apuração das despesas com profissionais da educação básica em efetivo exercício pode ser demonstrada da seguinte forma:

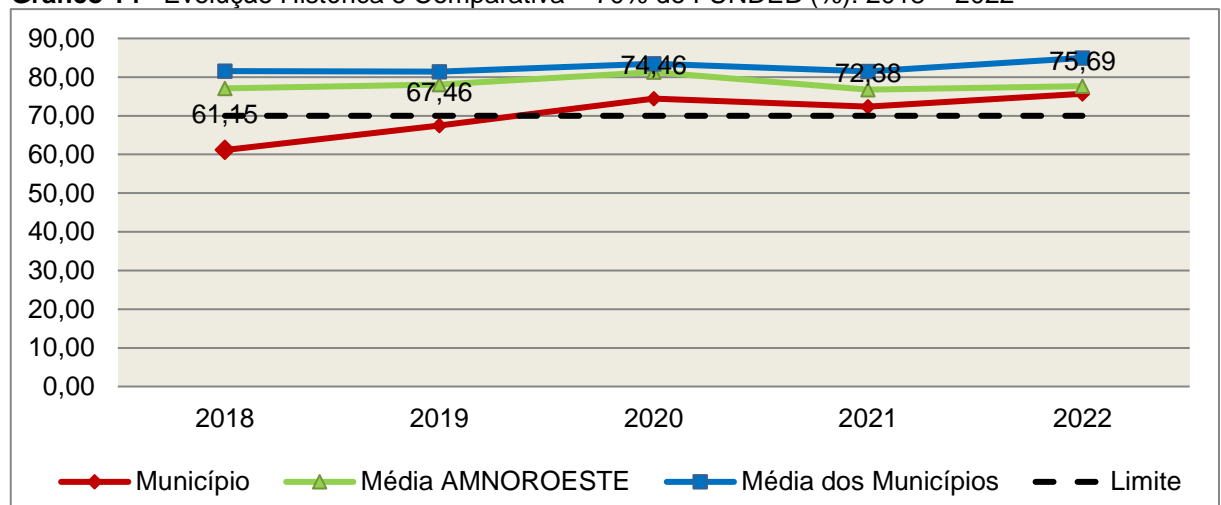
**Quadro 17** – Apuração das Despesas com Profissionais da educação básica em Efetivo Exercício – FUNDEB: 2022

COMPONENTE	VALOR (R\$)
Transferências do FUNDEB	2.237.381,05
(+) Rendimentos de Aplicações Financeiras das Contas do FUNDEB	7.461,81
<b>Total dos recursos oriundos do FUNDEB</b>	<b>2.244.842,86</b>
70% dos Recursos Oriundos do FUNDEB	1.571.390,00
Despesas com Profissionais da Educação Básica em Efetivo Exercício aplicadas com Recursos do FUNDEB	1.699.084,28
<b>Valor Acimado Limite</b>	<b>127.694,28</b>

**Fonte:** Demonstrativos do Balanço Geral consolidado – Sistema e-Sfinge.

O gráfico seguinte apresenta a evolução histórica e comparativa da aplicação em despesas com Profissionais da Educação Básica em Efetivo Exercício:

**Gráfico 14** –Evolução Histórica e Comparativa – 70% do FUNDEB (%): 2018 – 2022



**Fonte:** Demonstrativos do Balanço Geral consolidado – Sistema e-Sfinge.

**Limite 2:** mínimo de 90% dos recursos oriundos do FUNDEB (no exercício financeiro em que forem creditados), em despesas com Manutenção e Desenvolvimento da Educação Básica – artigo 25, da Lei nº 14.113/2020.

Constatou-se que o Município aplicou o valor de **R\$ 2.182.210,12**, equivalendo a **97,21%** dos recursos oriundos do FUNDEB, em despesas com Manutenção e Desenvolvimento da Educação Básica, **CUMPRINDO** o estabelecido no artigo 25, da Lei nº 14.113/2020.

A apuração das despesas com Manutenção e Desenvolvimento da Educação Básica com recursos oriundos do FUNDEB pode ser demonstrada da seguinte forma:

**Quadro 17-A** – Apuração das Despesas com FUNDEB: 2022

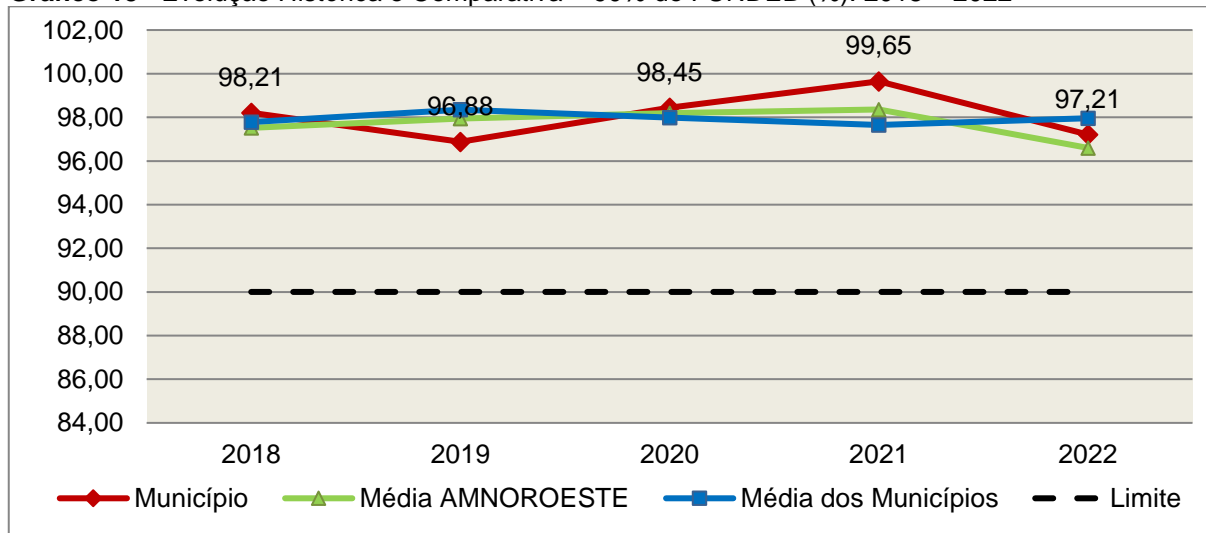
COMPONENTE	VALOR (R\$)
<b>Total dos Recursos Oriundos do FUNDEB</b>	<b>2.244.842,86</b>
90% dos Recursos do FUNDEB	2.020.358,57
Despesas com manutenção e desenvolvimento da educação básica aplicadas no exercício com recursos do FUNDEB *	2.182.210,12
<b>Valor Acima do Limite</b>	<b>161.851,55</b>

**Fonte:** Demonstrativos do Balanço Geral consolidado e análise técnica.

Obs.: \* Apuração efetuada com base na execução orçamentária (despesas empenhadas, liquidadas e pagas e os restos a pagar inscritos no exercício com disponibilidade financeira, considerando-se ainda as possíveis exclusões relativas às despesas impróprias, entre outras).

O gráfico seguinte apresenta a evolução histórica e comparativa da aplicação em Manutenção e Desenvolvimento da Educação Básica com recursos oriundos do FUNDEB:

**Gráfico 15** –Evolução Histórica e Comparativa – 90% do FUNDEB (%): 2018 – 2022



**Fonte:** Demonstrativos do Balanço Geral consolidado – Sistema e-Sfinge.

**Limite 3:** utilização dos recursos do FUNDEB, no exercício seguinte ao do recebimento e mediante abertura de crédito adicional - artigo 25, § 3º da Lei nº 14.113/2020.

O Município utilizou, no 1º quadrimestre mediante a abertura de crédito adicional, integralmente o saldo anterior dos recursos do FUNDEB, no valor de R\$ **6.259,47**, **CUMPRINDO** o estabelecido no § 3º do artigo 25 da Lei nº 14.113/2020.

Obs.: Na apuração do cumprimento da obrigação legal de abertura de crédito adicional para utilização do superávit de recursos do FUNDEB no exercício anterior, foram computados os decretos (crédito adicional) contabilizados na conta contábil 5.2.2.1.2, c/c tabela 20 do lay-out do Sistema e-Sfinge, superávit financeiro do exercício anterior do Fundeb e empenhos (utilização), contendo código de Grupo de Destinação de Recursos de Exercícios Anteriores (3 e/ou 6), com código de Fontes do Fundeb (18 e/ou 19), informados no Sistema e-Sfinge.

**Superávit financeiro do FUNDEB em 31/12/2022:** No tocante ao controle da utilização dos recursos do FUNDEB para o exercício seguinte apresenta-se o Quadro abaixo:

**Quadro 17-B** – Controle da utilização de recursos para o exercício subsequente (art. 25, § 3º da Lei nº 14.113/2020)

COMPONENTE	VALOR (R\$)
Saldo Financeiro do FUNDEB em 31/12/2022	62.632,74
(-) Despesas inscritas em Restos a Pagar no exercício e em exercícios anteriores pendentes de pagamento e/ou despesas registradas em DDO no exercício, com disponibilidade dos recursos do FUNDEB	0,00
<b>(=) Recursos do FUNDEB que não foram utilizados</b>	<b>62.632,74</b>

**Fonte:** Dados do Sistema e-Sfinge e análise técnica.

### 5.3. Limites de gastos com pessoal (LRF)

#### 5.3.1. Limite máximo para os gastos com pessoal do Município

**Limite:** 60% da Receita Corrente Líquida para os gastos com pessoal do Município – art. 169 da Constituição Federal c/c o art. 19, III da Lei Complementar nº 101/2000 (LRF).

**Quadro 18** – Apuração das Despesas com Pessoal do Município: 2022

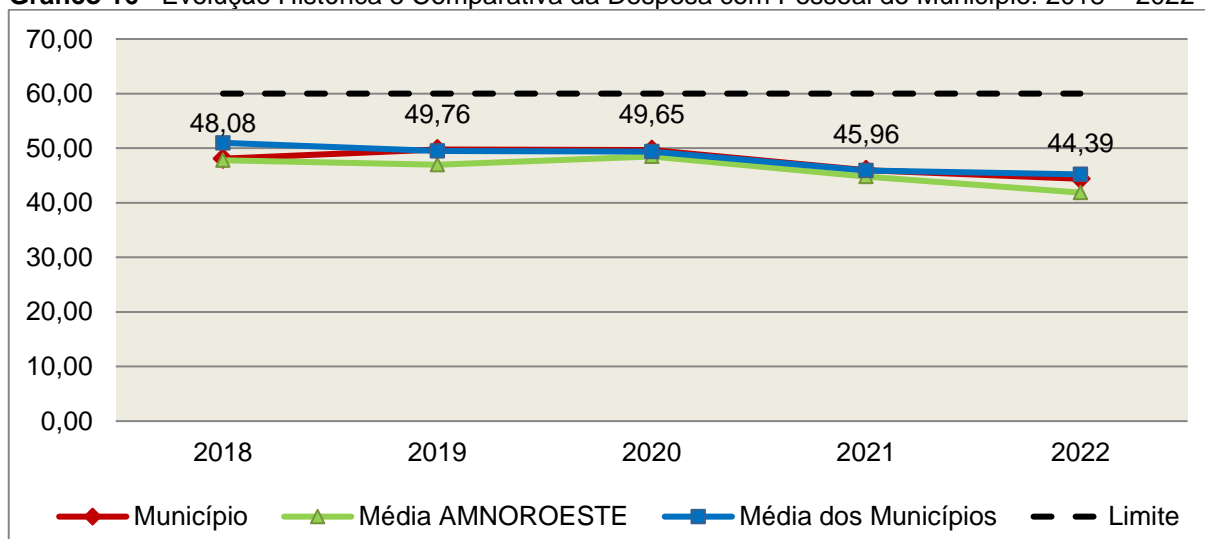
COMPONENTE	VALOR (R\$)	%
<b>TOTAL DA RECEITA CORRENTE LÍQUIDA AJUSTADA</b>	<b>22.638.118,05</b>	<b>100,00</b>
LIMITE DE 60% DA RECEITA CORRENTE LÍQUIDA	13.582.870,83	60,00
Total das Despesas para efeito de Cálculo das Despesas com Pessoal do Poder Executivo	9.517.739,43	42,04
Total das Despesas para efeito de Cálculo das Despesas com Pessoal do Poder Legislativo	530.481,36	2,34
<b>TOTAL DA DESPESA PARA EFEITO DE CÁLCULO DA DESPESA COM PESSOAL DO MUNICÍPIO</b>	<b>10.048.220,79</b>	<b>44,39</b>
Valor Abaixo do Limite (60%)	3.534.650,04	15,61

**Fonte:** Sistema e-Sfinge/Demonstrativos do Balanço Geral consolidado.

No exercício em exame, o Município gastou **44,39%** do total da receita corrente líquida em despesas com pessoal, **CUMPRINDO** o limite contido no artigo 169 da Constituição Federal, regulamentado pela Lei Complementar nº 101/2000.

O gráfico seguinte apresenta a evolução histórica e comparativa das despesas com pessoal do Município:

**Gráfico 16** –Evolução Histórica e Comparativa da Despesa com Pessoal do Município: 2018 – 2022



**Fonte:** Demonstrativos do Balanço Geral consolidado – Sistema e-Sfinge.

O gráfico anterior mostra a redução dos gastos com pessoal do Município de São Bernardino, quando comparado ao exercício anterior.

### 5.3.2. Limite máximo para os gastos com pessoal do Poder Executivo

**Limite:** 54% da Receita Corrente Líquida para os gastos com pessoal do Poder Executivo (Prefeitura, Fundos, Fundações, Autarquias e Empresas Estatais Dependentes) – Artigo 20, III, 'b' da Lei Complementar nº 101/2000 (LRF).

**Quadro 18-A** – Apuração das Despesas com Pessoal do Poder Executivo: 2022

COMPONENTE	VALOR (R\$)	%
<b>TOTAL DA RECEITA CORRENTE LÍQUIDA AJUSTADA</b>	<b>22.638.118,05</b>	<b>100,00</b>
LIMITE DE 54% DA RECEITA CORRENTE LÍQUIDA	12.224.583,75	54,00
Total das Despesas com Pessoal do Poder Executivo	9.995.349,30	44,15
Pessoal e Encargos(despesa liquidada)*	9.995.349,30	44,15
<b>Deduções das Despesas com Pessoal do Poder Executivo****</b>	<b>477.609,87</b>	<b>2,11</b>
<b>Total das Despesas para efeito de Cálculo das Despesas com Pessoal do Poder Executivo</b>	<b>9.517.739,43</b>	<b>42,04</b>
Valor Abaixo do Limite (54%)	2.706.844,32	11,96

**Fonte:**\*Sistema e-Sfinge/<sup>4</sup>Demonstrativos do Balanço Geral consolidado.

\*\* Não foram consideradas as despesas de pessoal classificadas no elemento/subelemento 11.07 (abono de permanência)<sup>5</sup> 08.01 (auxílio funeral), 08.03 (auxílio natalidade), 08.04 (auxílio creche), 08.55 (auxílio creche)<sup>6</sup>.

\*\*\* Composição dos RPNP dispostas nas Informações Complementares deste Relatório.

\*\*\*\*Deduções dispostas nas Informações Complementares deste Relatório.

O demonstrativo acima comprova que, no exercício em exame, o Poder Executivo gastou **42,04%** do total da receita corrente líquida em despesas com pessoal, **CUMPRINDO** a norma contida no artigo 20, III, 'b' da Lei Complementar nº 101/2000.

Registra-se que o artigo 15 da Lei Complementar nº 178/2021 instituiu um regime especial para eliminação, em dez anos, a partir do exercício de 2023, do excedente da despesa com pessoal apurado ao final do exercício de 2021.

<sup>4</sup>Apuração da Despesa de Pessoal: conforme orientação do Manual dos Demonstrativos Fiscais publicado no endereço <http://www.stn.fazenda.gov.br>

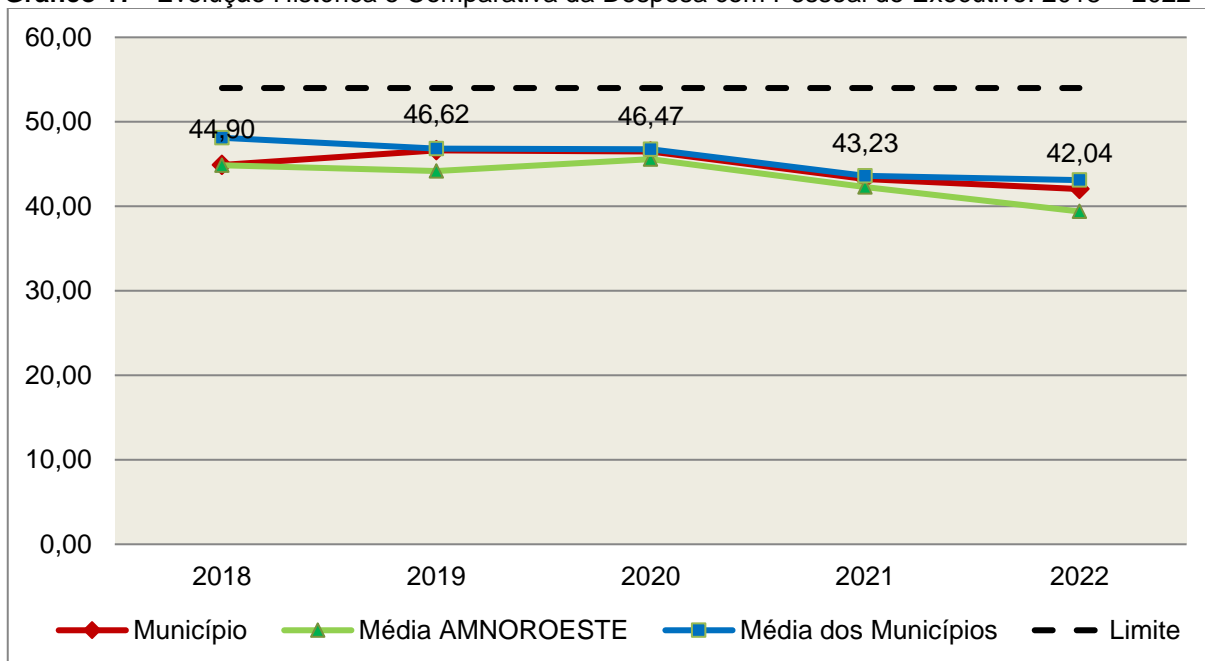
<sup>5</sup> Conforme entendimento consignado no Prejulgado 1762 reformado pelo Tribunal Pleno em Sessão de 06/12/2017.

<sup>6</sup> Conforme orientação do Manual dos Demonstrativos Fiscais as despesas de natureza indenizatória e os benefícios assistências não serão consideradas na Despesa Bruta de Pessoal.



O gráfico seguinte apresenta a evolução histórica e comparativa das despesas com pessoal do Poder Executivo:

**Gráfico 17** –Evolução Histórica e Comparativa da Despesa com Pessoal do Executivo: 2018 – 2022



**Fonte:** Demonstrativos do Balanço Geral consolidado – Sistema e-Sfinge.

Da análise do gráfico, verifica-se que os gastos com pessoal do Poder Executivo reduziram, quando comparado ao exercício anterior.

### 5.3.3. Limite máximo para os gastos com pessoal do Poder Legislativo

**Limite:** 6% da Receita Corrente Líquida para os gastos com pessoal do Poder Legislativo (Câmara Municipal) – Artigo 20, III, 'a' da Lei Complementar nº 101/2000 (LRF).

**Quadro 18-B**– Apuração das Despesas com Pessoal do Poder Legislativo: 2022

COMPONENTE	VALOR (R\$)	%
<b>TOTAL DA RECEITA CORRENTE LÍQUIDA AJUSTADA</b>	<b>22.638.118,05</b>	<b>100,00</b>
LIMITE DE 6% DA RECEITA CORRENTE LÍQUIDA	1.358.287,08	6,00
Total das Despesas com Pessoal do Poder Legislativo	530.481,36	2,34
Pessoal e Encargos (despesa liquidada)*	530.481,36	2,34
<b>Total das Despesas para efeito de Cálculo das Despesas com Pessoal do Poder Legislativo</b>	<b>530.481,36</b>	<b>2,34</b>
Valor Abaixo do Limite (6%)	827.805,72	3,66

**Fonte:**\*Sistema e-Sfinge/7Demonstrativos do Balanço Geral consolidado.

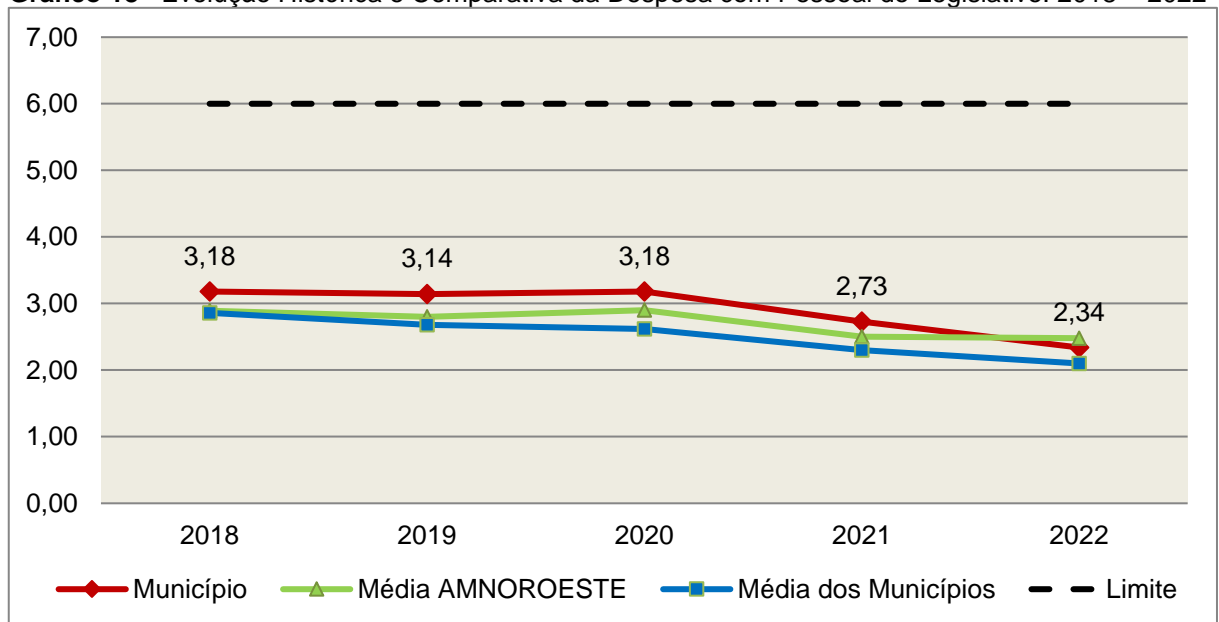
\*\* Composição dos RPNP dispostas nas Informações Complementares deste Relatório.

\*\*\*Deduções dispostas nas Informações Complementares deste Relatório.

O Poder Legislativo gastou, no exercício em exame, **2,34%** do total da receita corrente líquida em despesas com pessoal, **CUMPRINDO** a norma contida no artigo 20, III, 'a' da Lei Complementar nº 101/2000.

O gráfico seguinte apresenta a evolução histórica e comparativa das despesas com pessoal do Poder Legislativo:

**Gráfico 18** –Evolução Histórica e Comparativa da Despesa com Pessoal do Legislativo: 2018 – 2022



**Fonte:** Demonstrativos do Balanço Geral consolidado – Sistema e-Sfinge.

O estudo evolutivo dos gastos com pessoal da Câmara expõe que houve uma redução do percentual quando comparado ao exercício anterior.

7Apuração da Despesa de Pessoal: conforme orientação do Manual dos Demonstrativos Fiscais publicado no endereço <http://www.stn.fazenda.gov.br>

## 6. CONSELHOS MUNICIPAIS

Os Conselhos Municipais são considerados órgãos públicos que contribuem de forma significativa na execução de políticas públicas setoriais.

Podem ser de natureza obrigatória ou discricionária, ou seja, os de criação obrigatória são exigidos por leis federais, cujas funções são definidas como deliberativas, fiscalizadoras, assessoramento, supervisora e executiva; enquanto que os discricionários são decorrentes de legislação municipal.

O artigo 7º, III e § único, I ao V, da Instrução Normativa nº 20, de 31 de agosto de 2015 exige a remessa dos pareceres dos conselhos obrigatórios, juntamente com a prestação de contas anual, quais sejam:

a) Conselho Municipal de Acompanhamento e Controle Social do Fundeb, previsto nos arts. 33 e 34, da Lei Federal n.º 14.113, de 25 de dezembro de 2020.

b) Conselho Municipal de Saúde, previsto no art. 1º, caput e § 2º da Lei Federal n.º 8.142, de 28 de dezembro de 1990;

c) Conselho Municipal dos Direitos da Infância e do Adolescente, previsto no art. 88, inciso II da Lei Federal n.º 8.069, de 13 de junho de 1990;

d) Conselho Municipal de Assistência Social, previsto no art. 16, inciso IV, da Lei Federal n.º 8.742, de 07 de dezembro de 1993;

e) Conselho Municipal de Alimentação Escolar, previsto no art. 18 da Lei Federal n.º 11.947, de 16 de junho de 2009;

f) Conselho Municipal do Idoso, previsto no art. 6º da Lei Federal n.º 8.842, de 04 de janeiro de 1994.

### 6.1. Conselho Municipal de Acompanhamento e Controle Social do FUNDEB (CACs – FUNDEB)

O Conselho Municipal de Acompanhamento e Controle Social do Fundeb está previsto nos artigos 33 e 34 da Lei Federal n.º 14.113, de 25 de dezembro de 2020.

Referido órgão tem a função, entre outras, de acompanhar a correta aplicação dos recursos do Fundeb e do Programa Nacional de Apoio ao Transporte Escolar (PNATE), bem como supervisionar o censo escolar anual.

O Conselho Municipal do Fundeb é autônomo, não é subordinado ao Poder Executivo e seus membros não são remunerados. No entanto, deverá ser

criado por lei específica municipal, e sua composição deve obedecer ao que prescreve o art. 34, IV (a ao f) e § 1º (I ao VI) da Lei nº 14.113/2020:

Art. 34. Os conselhos serão criados por legislação específica, editada no respectivo âmbito governamental, observados os seguintes critérios de composição:

[...]

IV - em âmbito municipal:

- a) 2 (dois) representantes do Poder Executivo municipal, dos quais pelo menos 1 (um) da Secretaria Municipal de Educação ou órgão educacional equivalente;
- b) 1 (um) representante dos professores da educação básica pública;
- c) 1 (um) representante dos diretores das escolas básicas públicas;
- d) 1 (um) representante dos servidores técnico-administrativos das escolas básicas públicas;
- e) 2 (dois) representantes dos pais de alunos da educação básica pública;
- f) 2 (dois) representantes dos estudantes da educação básica pública, dos quais 1 (um) indicado pela entidade de estudantes secundaristas.

§ 1º Integrarão ainda os conselhos municipais dos Fundos, quando houver:

I - 1 (um) representante do respectivo Conselho Municipal de Educação (CME);

II - 1 (um) representante do Conselho Tutelar a que se refere a Lei nº 8.069, de 13 de julho de 1990, indicado por seus pares;

III - 2 (dois) representantes de organizações da sociedade civil;

IV - 1 (um) representante das escolas indígenas;

V - 1 (um) representante das escolas do campo;

VI - 1 (um) representante das escolas quilombolas.

[...]

Conforme consta do processo eletrônico gerado por meio dos dados encaminhados pelo **Município de São Bernardino**, constata-se que foi enviado o arquivo denominado Parecer do Conselho Municipal de Acompanhamento e Controle Social do FUNDEB (CACS – FUNDEB). Contudo, registra-se que não houve análise técnica quanto ao seu conteúdo.

## 6.2. Conselho Municipal de Saúde (CMS)

O Conselho Municipal de Saúde – CMS está previsto no art. 1º, inciso II da Lei Federal n.º 8.142, de 28 de dezembro de 1990.

Trata-se de um órgão colegiado composto por representantes do governo, prestadores de serviço, profissionais de saúde e usuários, atua na formação de estratégias e no controle da execução das políticas de saúde, inclusive nos aspectos econômicos e financeiros, cujas decisões serão homologadas pelo chefe do poder executivo municipal<sup>8</sup>.

Compõe-se, conforme prescreve a terceira diretriz da Resolução n.º 453, de 10 de maio de 2012:

- a) 50% de entidades e movimentos representativos de usuários;
- b) 25% de entidades representativas dos trabalhadores da área de Saúde;
- c) 25% de representação de governo e prestadores de serviços privados conveniados, ou sem fins lucrativos.

O Conselho Municipal de Saúde tem as competências elencadas pela quinta diretriz da Resolução n.º 453/2012:

Quinta Diretriz: aos Conselhos de Saúde Nacional, Estaduais, Municipais e do Distrito Federal, que têm competências definidas nas leis federais, bem como em indicações advindas das Conferências de Saúde, compete:

I - fortalecer a participação e o Controle Social no SUS, mobilizar e articular a sociedade de forma permanente na defesa dos princípios constitucionais que fundamentam o SUS;

II - elaborar o Regimento Interno do Conselho e outras normas de funcionamento;

III - discutir, elaborar e aprovar propostas de operacionalização das diretrizes aprovadas pelas Conferências de Saúde;

IV - atuar na formulação e no controle da execução da política de saúde, incluindo os seus aspectos econômicos e financeiros, e propor estratégias para a sua aplicação aos setores público e privado;

V - definir diretrizes para elaboração dos planos de saúde e deliberar sobre o seu conteúdo, conforme as diversas

---

<sup>8</sup>Viana, Luiz Cláudio. O papel dos conselhos municipais na gestão pública [monografia]; orientadora, Maria Eliana Cristina Bar. - Florianópolis, SC, 2011. p. 26

situações epidemiológicas e a capacidade organizacional dos serviços;

VI - anualmente deliberar sobre a aprovação ou não do relatório de gestão;

VII - estabelecer estratégias e procedimentos de acompanhamento da gestão do SUS, articulando-se com os demais colegiados, a exemplo dos de seguridade social, meio ambiente, justiça, educação, trabalho, agricultura, idosos, criança e adolescente e outros;

VIII - proceder à revisão periódica dos planos de saúde;

IX - deliberar sobre os programas de saúde e aprovar projetos a serem encaminhados ao Poder Legislativo, propor a adoção de critérios definidores de qualidade e resolutividade, atualizando-os face ao processo de incorporação dos avanços científicos e tecnológicos na área da Saúde;

X - a cada quadrimestre deverá constar dos itens da pauta o pronunciamento do gestor, das respectivas esferas de governo, para que faça a prestação de contas, em relatório detalhado, sobre andamento do plano de saúde, agenda da saúde pactuada, relatório de gestão, dados sobre o montante e a forma de aplicação dos recursos, as auditorias iniciadas e concluídas no período, bem como a produção e a oferta de serviços na rede assistencial própria, contratada ou conveniada, de acordo com a Lei Complementar no 141/2012.

XI - avaliar, explicitando os critérios utilizados, a organização e o funcionamento do Sistema Único de Saúde do SUS;

XII - avaliar e deliberar sobre contratos, consórcios e convênios, conforme as diretrizes dos Planos de Saúde Nacional, Estaduais, do Distrito Federal e Municipais;

XIII - acompanhar e controlar a atuação do setor privado credenciado mediante contrato ou convênio na área de saúde;

XIV - aprovar a proposta orçamentária anual da saúde, tendo em vista as metas e prioridades estabelecidas na Lei de Diretrizes Orçamentárias, observado o princípio do processo de planejamento e orçamento ascendentes, conforme legislação vigente;

XV - propor critérios para programação e execução financeira e orçamentária dos Fundos de Saúde e acompanhar a movimentação e destino dos recursos;

XVI - fiscalizar e controlar gastos e deliberar sobre critérios de movimentação de recursos da Saúde, incluindo o Fundo

de Saúde e os recursos transferidos e próprios do Município, Estado, Distrito Federal e da União, com base no que a lei disciplina;

XVII - analisar, discutir e aprovar o relatório de gestão, com a prestação de contas e informações financeiras, repassadas em tempo hábil aos conselheiros, e garantia do devido assessoramento;

XVIII - fiscalizar e acompanhar o desenvolvimento das ações e dos serviços de saúde e encaminhar denúncias aos respectivos órgãos de controle interno e externo, conforme legislação vigente;

XIX - examinar propostas e denúncias de indícios de irregularidades, responder no seu âmbito a consultas sobre assuntos pertinentes às ações e aos serviços de saúde, bem como apreciar recursos a respeito de deliberações do Conselho nas suas respectivas instâncias;

XX - estabelecer a periodicidade de convocação e organizar as Conferências de Saúde, propor sua convocação ordinária ou extraordinária e estruturar a comissão organizadora, submeter o respectivo regimento e programa ao Pleno do Conselho de Saúde correspondente, convocar a sociedade para a participação nas pré-conferências e conferências de saúde;

XXI - estimular articulação e intercâmbio entre os Conselhos de Saúde, entidades, movimentos populares, instituições públicas e privadas para a promoção da Saúde;

XXII - estimular, apoiar e promover estudos e pesquisas sobre assuntos e temas na área de saúde pertinente ao desenvolvimento do Sistema Único de Saúde (SUS);

XXIII - acompanhar o processo de desenvolvimento e incorporação científica e tecnológica, observados os padrões éticos compatíveis com o desenvolvimento sociocultural do País;

XXIV - estabelecer ações de informação, educação e comunicação em saúde, divulgar as funções e competências do Conselho de Saúde, seus trabalhos e decisões nos meios de comunicação, incluindo informações sobre as agendas, datas e local das reuniões e dos eventos;

XXV - deliberar, elaborar, apoiar e promover a educação permanente para o controle social, de acordo com as Diretrizes e a Política Nacional de Educação Permanente para o Controle Social do SUS;

XXVI - incrementar e aperfeiçoar o relacionamento sistemático com os poderes constituídos, Ministério Público, Judiciário e Legislativo, meios de comunicação, bem como setores relevantes não representados nos conselhos;

XXVII - acompanhar a aplicação das normas sobre ética em pesquisas aprovadas pelo CNS;

XXVIII - deliberar, encaminhar e avaliar a Política de Gestão do Trabalho e Educação para a Saúde no SUS;

XXIX - acompanhar a implementação das propostas constantes do relatório das plenárias dos Conselhos de Saúde; e

XXX - atualizar periodicamente as informações sobre o Conselho de Saúde no Sistema de Acompanhamento dos Conselhos de Saúde (SIACS).

Salienta-se que os membros do Conselho não são remunerados e suas funções são consideradas de relevância pública.

Conforme consta do processo eletrônico gerado por meio dos dados encaminhados pelo **Município de São Bernardino**, constata-se que foi enviado o arquivo denominado Parecer do Conselho Municipal de Saúde (CMS). Contudo, registra-se que não houve análise técnica quanto ao seu conteúdo.

### 6.3. Conselho Municipal dos Direitos da Criança e do Adolescente

A Constituição Federal trata do dever da família, da sociedade e do Estado, em caráter prioritário, em assegurar à criança e ao adolescente uma série de direitos, conforme pode ser constatado em seu artigo 227:

É dever da família, da sociedade e do Estado assegurar à criança, ao adolescente e ao jovem, com absoluta prioridade, o direito à vida, à saúde, à alimentação, à educação, ao lazer, à profissionalização, à cultura, à dignidade, ao respeito, à liberdade e à convivência familiar e comunitária, além de colocá-los a salvo de toda forma de negligência, discriminação, exploração, violência, crueldade e opressão.

Nessa linha foi promulgada a Lei nº 8.069, de 13 de julho de 1990, que dispõe sobre o Estatuto da Criança e do Adolescente (ECA) e trata sobre a proteção integral desses.

A referida Lei prevê em seu artigo 88, incisos II e IV, a criação do Conselho Municipal dos Direitos da Criança e do Adolescente e a manutenção de fundo especial, respectivamente. Esse fundo, no caso dos Municípios, deve ser criado por lei municipal, obedecendo ao disposto no artigo 167, IX da Constituição Federal e artigo 74 da Lei nº 4.320/64.



O Conselho Municipal da Criança e do Adolescente é órgão deliberativo e controlador das ações relacionadas à política de atendimento dos direitos da criança e do adolescente.

Conforme consta do processo eletrônico gerado por meio dos dados encaminhados pelo **Município de São Bernardino**, constata-se que foi enviado o arquivo denominado Parecer do Conselho Municipal dos Direitos da Criança e do Adolescente (CMDCA). Contudo, registra-se que não houve análise técnica quanto ao seu conteúdo.

#### 6.4. Conselho Municipal de Assistência Social (CMAS)

O Conselho Municipal de Assistência Social está previsto no art. 16, inciso IV da Lei Federal n.º 8.742, de 07 de dezembro de 1993.

Citado órgão tem a competência de acompanhar a execução da política de assistência social, e seus membros não são remunerados. No entanto, conforme parágrafo único do art. 16 da Lei n.º 8.742/93 as despesas referentes a passagens e diárias de conselheiros representantes do governo ou da sociedade civil, quando estiverem no exercício de suas atribuições devem ser custeadas pelo órgão gestor da Assistência Social.

Conforme consta do processo eletrônico gerado por meio dos dados encaminhados pelo **Município de São Bernardino**, constata-se que foi enviado o arquivo denominado Parecer do Conselho Municipal de Assistência Social (CMAS). Contudo, registra-se que não houve análise técnica quanto ao seu conteúdo.

#### 6.5. Conselho Municipal de Alimentação Escolar (CMAE)

O Conselho Municipal de Alimentação Escolar está previsto no artigo 18 da Lei Federal n.º 11.947, de 16 de junho de 2009:

Art. 18. Os Estados, o Distrito Federal e os Municípios instituirão, no âmbito de suas respectivas jurisdições administrativas, Conselhos de Alimentação Escolar - CAE, órgãos colegiados de caráter fiscalizador, permanente, deliberativo e de assessoramento, compostos da seguinte forma:

I - 1 (um) representante indicado pelo Poder Executivo do respectivo ente federado;

II - 2 (dois) representantes das entidades de trabalhadores da educação e de discentes, indicados pelo respectivo órgão de representação, a serem escolhidos por meio de assembleia específica;

III - 2 (dois) representantes de pais de alunos, indicados pelos Conselhos Escolares, Associações de Pais e Mestres

ou entidades similares, escolhidos por meio de assembleia específica;

IV - 2 (dois) representantes indicados por entidades civis organizadas, escolhidos em assembleia específica.

§ 1º Os Estados, o Distrito Federal e os Municípios poderão, a seu critério, ampliar a composição dos membros do CAE, desde que obedecida a proporcionalidade definida nos incisos deste artigo.

§ 2º Cada membro titular do CAE terá 1 (um) suplente do mesmo segmento representado.

§ 3º Os membros terão mandato de 4 (quatro) anos, podendo ser reconduzidos de acordo com a indicação dos seus respectivos segmentos.

§ 4º A presidência e a vice-presidência do CAE somente poderão ser exercidas pelos representantes indicados nos incisos II, III e IV deste artigo.

§ 5º O exercício do mandato de conselheiros do CAE é considerado serviço público relevante, não remunerado.

§ 6º Caberá aos Estados, ao Distrito Federal e aos Municípios informar ao FNDE a composição do seu respectivo CAE, na forma estabelecida pelo Conselho Deliberativo do FNDE.

A sua atuação está prevista no artigo 19 da citada lei:

Art. 19. Compete ao CAE:

I - acompanhar e fiscalizar o cumprimento das diretrizes estabelecidas na forma do art. 2º desta Lei;

II - acompanhar e fiscalizar a aplicação dos recursos destinados à alimentação escolar;

III - zelar pela qualidade dos alimentos, em especial quanto às condições higiênicas, bem como a aceitabilidade dos cardápios oferecidos;

IV - receber o relatório anual de gestão do PNAE e emitir parecer conclusivo a respeito, aprovando ou reprovando a execução do Programa.

Parágrafo único. Os CAEs poderão desenvolver suas atribuições em regime de cooperação com os Conselhos de Segurança Alimentar e Nutricional estaduais e municipais e demais conselhos afins, e deverão observar as diretrizes estabelecidas pelo Conselho Nacional de Segurança Alimentar e Nutricional - CONSEA.

Conforme consta do processo eletrônico gerado por meio dos dados encaminhados pelo **Município de São Bernardino**, constata-se que foi enviado o arquivo denominado Parecer do Conselho Municipal de Alimentação Escolar (CMAE). Contudo, registra-se que não houve análise técnica quanto ao seu conteúdo.

## 6.6. Conselho Municipal do Idoso (ou da Pessoa Idosa ou dos Direitos da Pessoa Idosa)

O Conselho Municipal do Idoso está previsto no artigo 6º da Lei Federal n.º 8.842, de 04 de janeiro de 1994.

Suas competências estão previstas no artigo 7º da mesma lei, na redação dada pela Lei n.º 10.741/2003:

Art. 7º Compete aos Conselhos de que trata o art. 6º desta Lei a supervisão, o acompanhamento, a fiscalização e a avaliação da política nacional do idoso, no âmbito das respectivas instâncias político-administrativas.

Conforme consta do processo eletrônico gerado por meio dos dados encaminhados pelo **Município de São Bernardino**, constata-se que foi enviado o arquivo denominado Parecer do Conselho Municipal do Idoso (CMI). Contudo, registra-se que não houve análise técnica quanto ao seu conteúdo.

## 7. DO CUMPRIMENTO DA TRANSPARÊNCIA DA GESTÃO FISCAL

A transparência da gestão fiscal, entendida como a produção e divulgação sistemática de informações, é um dos pilares em que se assenta a Lei Complementar nº 101/2000.

Para assegurar essa transparência a Lei Complementar nº 131/2009 acrescentou dispositivos a referida Lei a fim de determinar a disponibilização, em tempo real, de informações pormenorizadas sobre a execução orçamentária e financeira, referentes à receita e à despesa, da União, dos Estados, do Distrito Federal e dos Municípios, bem como definiu prazos para a implantação.

O artigo 48, § 1º, da Lei Complementar nº 101/2000 alterado pelas Leis Complementares nº 131/2009 e 156/2016, assim determina:

Art. 48. [...]

§ 1º A transparência será assegurada também mediante:

I – incentivo à participação popular e realização de audiências públicas, durante os processos de elaboração e discussão dos planos, lei de diretrizes orçamentárias e orçamentos;

II – liberação ao pleno conhecimento e acompanhamento da sociedade, em tempo real, de informações pormenorizadas sobre a execução orçamentária e financeira, em meios eletrônicos de acesso público; e

III – adoção de sistema integrado de administração financeira e controle, que atenda a padrão mínimo de qualidade estabelecido pelo Poder Executivo da União e ao disposto no art. 48-A.

Os conteúdos das informações sobre a execução orçamentária e financeira, liberados em meios eletrônicos de acesso público, são definidos no artigo 48-A, I e II, da Lei Complementar nº 101/2000 incluído pela Lei Complementar nº 131/2009, a saber:

Art. 48-A. Para os fins a que se refere o inciso II do parágrafo único do art. 48, os entes da Federação disponibilizarão a qualquer pessoa física ou jurídica o acesso a informações referentes a:

I – quanto à despesa: todos os atos praticados pelas unidades gestoras no decorrer da execução da despesa, no momento de sua realização, com a disponibilização mínima dos dados referentes ao número do correspondente processo, ao bem fornecido ou ao serviço prestado, à pessoa física ou jurídica beneficiária do pagamento e, quando for o caso, ao procedimento licitatório realizado;

II – quanto à receita: o lançamento e o recebimento de toda a receita das unidades gestoras, inclusive referente a recursos extraordinários.

Quanto aos prazos para o cumprimento das determinações dispostas nos referidos artigos a Lei Complementar nº 131/2009 estabeleceu:

Art. 73-B. Ficam estabelecidos os seguintes prazos para o cumprimento das determinações dispostas nos incisos II e III do parágrafo único do art. 48 e do art. 48-A:

I – 1 (um) ano para a União, os Estados, o Distrito Federal e os Municípios com mais de 100.000 (cem mil) habitantes;

II – 2 (dois) anos para os Municípios que tenham entre 50.000 (cinquenta mil) e 100.000 (cem mil) habitantes;

III – 4 (quatro) anos para os Municípios que tenham até 50.000 (cinquenta mil) habitantes.

Parágrafo único. Os prazos estabelecidos neste artigo serão contados a partir da data de publicação da lei complementar que introduziu os dispositivos referidos no caput deste artigo.”

O Sistema Integrado de Administração Financeira e Controle – SIAFIC, mencionado no inciso III do § 1º do artigo 48 da Lei Complementar nº 101/2000, alterado pela Lei Complementar nº 131/2009, foi regulamentado por meio do Decreto Federal nº 7.185/2010, que foi revogado pelo Decreto Federal nº 10.540/2020.

A regulamentação apresentada no Decreto Federal nº 10.540, de 5 de novembro de 2020, deverá ser observada obrigatoriamente pelos entes federativos somente a partir de 1º de janeiro de 2023 (art. 18).

Art. 18. Os entes federativos deverão observar as disposições deste Decreto a partir de 1º de janeiro de 2023.

Assim sendo, no exercício em análise, serão verificados apenas os requisitos previstos em lei, devido à revogação do Decreto Federal nº 7.185/2010. A partir do exercício de 2023, serão analisadas as disposições previstas no Decreto Federal nº 10.540/2020.

A análise, por amostragem, do cumprimento das normas estabelecidas na Lei Complementar nº 101/2000, alterada pelas Leis Complementares nº 131/2009 e 156/2016, pelo Município de **São Bernardino**, no tocante aos dados relativos do exercício em exame é demonstrada no Quadro a seguir:

**Quadro 19 – Cumprimento da Transparência da Gestão Fiscal**

I – QUANTO À FORMA	
Disponibilização de informações de todas as unidades municipais	<b>Análise prejudicada em razão da revogação do Decreto Federal nº 7.185/2010</b>
Liberação ao pleno conhecimento e acompanhamento da sociedade, em tempo real, de informações pormenorizadas sobre a execução orçamentária e financeira, em meios eletrônicos de acesso público; e (art. 48, II, LRF alterada pela Lei Complementar n.º 156/2016)	<b>Análise prejudicada em razão da data de acesso</b>
Disponibilização em meio eletrônico que possibilite amplo acesso público na Internet, sem exigências de cadastramento de usuários ou utilização de senhas para acesso	<b>Análise prejudicada em razão da revogação do Decreto Federal nº 7.185/2010</b>
Permitir o armazenamento, a importação e a exportação de dados	<b>Análise prejudicada em razão da revogação do Decreto Federal nº 7.185/2010</b>

<b>I – QUANTO AO CONTEÚDO</b>	
<b>DESPESA</b>	
(art. 48-A, I, da Lei Complementar n° 101/2000)	
a) o valor do empenho, liquidação e pagamento	<b>CUMPRIU</b>
b) o número do empenho	<b>CUMPRIU</b>
c) a classificação orçamentária, especificando a unidade orçamentária, função, subfunção, natureza da despesa e a fonte dos recursos que financiaram o gasto	<b>CUMPRIU</b>
d) a pessoa física ou jurídica beneficiária do pagamento, inclusive nos desembolsos de operações independentes da execução orçamentária, exceto no caso de folha de pagamento de pessoal e de benefícios previdenciários	<b>CUMPRIU</b>
e) o procedimento licitatório realizado, bem como à sua dispensa ou inexigibilidade, quando for o caso, com o número do correspondente processo	<b>CUMPRIU</b>
f) o bem fornecido ou serviço prestado, quando for o caso	<b>CUMPRIU</b>

<b>RECEITA</b>	
(art. 48-A, II, da Lei Complementar n° 101/2000)	
a) previsão	<b>CUMPRIU</b>
b) lançamento	<b>DESCUMPRIU</b>
c) arrecadação	<b>CUMPRIU</b>

**Fonte:** Site da Prefeitura Municipal – Portal da Transparência – Data de acesso: Oct 22 2022 12:00AM (fls. ).

Obs. Vide restrição anotada no item Restrições de Ordem Legal deste Relatório.

## 8. POLÍTICAS PÚBLICAS

Segundo SECCHI<sup>9</sup>, podemos conceituar política pública como: “uma ação elaborada no sentido de enfrentar um problema público”.

As políticas públicas estão presentes principalmente nas áreas de saúde, educação, segurança, habitação, transporte, assistência social e meio ambiente, as quais existem em todas as esferas de governo (federal, estadual e municipal). Sendo que, utilizam-se dos instrumentos de planejamento (Plano Plurianual – PPA, Lei de Diretrizes Orçamentárias – LDO e Lei Orçamentária anual – LOA) para executá-las.

Neste universo, serão realizadas avaliações no que se refere as ações nas áreas de saúde e educação, por meio de verificação dos efeitos da alteração no processo de pactuação interfederativa do Plano Nacional de Saúde (Nota Técnica nº 20/2021-DGIP/SE/MS), e do monitoramento do Plano Nacional de Educação – PNE (Lei Federal n.º 13.005, de 25/06/2014), respectivamente.

### 8.1. Monitoramento do Plano Nacional de Saúde

No âmbito das políticas públicas de saúde, o Plano Nacional de Saúde - PNS está previsto na Lei n. 8.080/90, art. 15, VIII e deve ser elaborado em conjunto pela União, Estados, Distrito Federal e Municípios, devidamente alinhados com os instrumentos de planejamento (PPA, LDO e LOA).

As diretrizes, objetivos e metas da saúde foram definidas na Pactuação Interfederativa, a qual incluiu 23 indicadores relacionados às prioridades nacionais em saúde, estabelecida por meio da Resolução n.º 8, de 24/11/2016, para o período de 2017-2021, e considerados no planejamento de cada ente.

O monitoramento e avaliação das diretrizes mostra-se fundamental para o acompanhamento da execução em nível local quanto ao cumprimento das metas pactuadas, as quais são avaliadas por meio dos indicadores previamente estabelecidos.

Registra-se, porém, que o monitoramento do Plano Nacional de Saúde – PNS, realizado por meio da Pactuação Interfederativa 2017-2021, teve sua verificação descontinuada, em razão da revogação da Resolução nº 8, de 24 de novembro de 2016, da Comissão Intergestores Tripartite (CIT), que trata do processo de Pactuação Interfederativa de Indicadores, conforme descrito na Nota Técnica nº 20/2021-DGIP/SE/MS<sup>10</sup>.

<sup>9</sup> SECCHI, Leonardo. Políticas Públicas

<sup>10</sup> NOTA TÉCNICA Nº 20/2021-DGIP/SE/MS. Disponível em: <https://digisusgmp.saude.gov.br/storage/conteudo/694Fwffj1jklWlYl4fqll7bvJS08aYwOxsQjYQT.pdf>. Acesso em 22 abr. 2023.

Não obstante, registra-se que os planos municipais de saúde devem atuar como instrumentos centrais da coordenação do sistema de saúde, de modo a expressar as responsabilidades sanitárias e os compromissos da gestão com as necessidades da população.

Nesse sentido, a Portaria de Consolidação nº 1/GM/MS, de 28 de setembro de 2017<sup>11</sup> define que o Plano de Saúde é instrumento central de planejamento para definição e implementação de todas as iniciativas no âmbito da saúde de cada esfera da gestão do SUS para o período de 4 (quatro) anos e observará os prazos do PPA, conforme definido nas Leis Orgânicas dos entes federados. Em vista disso, os atuais planos municipais de saúde têm vigência de 2022 a 2025.

A mesma portaria, em seu §7º, do art. 96, estabelece ainda que o Plano de Saúde deverá considerar as diretrizes definidas pelos Conselhos e Conferências de Saúde e deve ser submetido à apreciação e aprovação do Conselho de Saúde respectivo e disponibilizado em meio eletrônico no sistema DigiSUS Gestor/Módulo Planejamento - DGMP.

Deste modo, nos termos do item 2.9, da Nota Informativa Nº 7/2021-CGFIP/DGIP/SE/MS<sup>12</sup>, o sistema DigiSUS Gestor/Módulo Planejamento (DGMP) deve ser obrigatoriamente utilizado pelos estados, Distrito Federal e municípios, para registro de informações e documentos relativos ao Plano de Saúde e à PAS, bem como para a elaboração do RDQA e do RAG referentes ao ano de 2018 em diante. Por meio do sistema, os relatórios também são enviados para análise e manifestação do Conselho de Saúde, nos termos do art. 41 da Lei Complementar nº 141/2012 (arts. 435 a 441 da PRC 1/2017; e Art. 2º da Portaria nº 750, de 29 de abril de 2019).

As ferramentas de monitoramento permitem identificar os entes federativos que ainda não registraram no sistema as informações obrigatórias relativas aos instrumentos de planejamento, conforme previsto na legislação (item 3.1., da Nota Informativa Nº 7/2021-CGFIP/DGIP/SE/MS).

Assim, com base nos dados extraídos do Ministério da Saúde, Sala de Apoio à Gestão Estratégica (SAGE)<sup>13</sup>, verificou-se o Painel da Situação dos

---

<sup>11</sup> Portaria de Consolidação nº 1/GM/MS, de 28 de setembro de 2017. Disponível em: [https://bvsmms.saude.gov.br/bvs/saudelegis/gm/2017/prc0001\\_03\\_10\\_2017.html](https://bvsmms.saude.gov.br/bvs/saudelegis/gm/2017/prc0001_03_10_2017.html). Acesso em: 03 mai. 2023.

<sup>12</sup> NOTA INFORMATIVA Nº 7/2021-CGFIP/DGIP/SE/MS. Disponível em: <https://digisusgmp.saude.gov.br/storage/conteudo/RjquFA4APGq3NpYChpu4JtwBigiaaCUxdEWoCLT7.pdf>. Acesso em 03 mai. 2023.

<sup>13</sup> Disponível em: <https://portalsage.saude.gov.br/painelInstrumentoPlanejamento>. Acesso em: 03 mai. 2023.



Instrumentos de Planejamento dos municípios de Santa Catarina, onde é apresentado o status de cada plano municipal de saúde<sup>14</sup>.

Para o ano de 2022, foi constatado que a situação do plano de saúde do município de São Bernardino foi Aprovado.

Paralelamente as Políticas Públicas da Saúde delineadas no Plano Nacional de Saúde – PNS, o Governo Federal aderiu a Agenda 2030, aprovada em Assembleia Geral das Organizações das Nações Unidas – ONU, denominada “Transformando Nosso Mundo”, a qual estabelece 17 (dezessete) objetivos de Desenvolvimento Sustentável – ODS, divididos em 169 (cento e sessenta e nove) metas, sendo que, na área da saúde temos o objetivo 3 – Saúde e Bem Estar.

Considerando-se uma agenda global, proposta para melhoria do desenvolvimento sustentável do planeta a longo prazo, sugere-se que os Municípios adotem medidas para incluir em suas políticas públicas de saúde, além do planejamento e execução do Plano Nacional de Saúde, também, Objetivos de Desenvolvimento Sustentável – ODS.

## 8.2. Acompanhamento da Política de Educação

### 8.2.1. Monitoramento dos Planos Municipais de Educação

No contexto das Políticas Públicas o Plano Nacional de Educação - PNE teve a sua importância reconhecida principalmente após o advento da Emenda Constitucional nº 59/2009, onde passou a ser exigência constitucional com periodicidade decenal, tornando-se assim o norteador da Educação no país, uma vez que, todas as esferas do governo (União, Estados e Municípios) devem pautar as suas ações em Educação alinhadas ao PNE.

Referido Plano teve a sua aprovação pela Lei Federal nº 13.005, de 25/06/2014 com vigência de 10 anos e apresenta 10 diretrizes, 20 metas e 254 estratégias com abrangência em todos os níveis de ensino. Os Municípios aprovaram seus Planos Municipais de Educação que devem estar em consonância com as diretrizes, metas e estratégias do Plano Nacional de Educação, conforme art. 8º do PNE<sup>15</sup>.

As diretrizes foram estabelecidas no art. 2º do PNE e são as seguintes:

---

<sup>14</sup> O status de cada plano de saúde enviado pelos entes ao sistema DigiSUS Gestor/Módulo Planejamento – DGMP estão descritos em Nota Informativa (Disponível em: <https://portalsage.saude.gov.br/pdf/notaPainellstrumentosPlanejamento.pdf>. Acesso em: 03 mai. 2023). Para os planos de saúde, os status são: Não iniciado, Em elaboração, Aprovado, Não Aprovado, Em análise no Conselho de Saúde.

<sup>15</sup> Art. 8º Os Estados, o Distrito Federal e os Municípios deverão elaborar seus correspondentes planos de educação, ou adequar os planos já aprovados em lei, em consonância com as diretrizes, metas e estratégias previstas neste PNE, no prazo de 1 (um) ano contado da publicação desta Lei.

- Erradicação do analfabetismo;
- Universalização do atendimento escolar;
  - Superação das desigualdades educacionais, com ênfase na promoção da cidadania e na erradicação de todas as formas de discriminação;
  - Melhoria da qualidade da educação;
  - Formação para o trabalho e para a cidadania, com ênfase nos valores morais e éticos em que se fundamenta a sociedade;
  - Promoção do princípio da gestão democrática da educação pública;
  - Promoção humanística, científica, cultural e tecnológica do País;
  - Estabelecimento de meta de aplicação de recursos públicos em educação como proporção do Produto Interno Bruto – PIB, que assegure atendimento às necessidades de expansão, com padrão de qualidade e equidade;
  - Valorização dos (as) profissionais da educação;
  - Promoção dos princípios do respeito aos direitos humanos, à diversidade e à sustentabilidade socioambiental.

As Metas e Estratégias estão discriminadas no Anexo do PNE, bem como nos Planos Municipais de Educação aprovados em cada Ente por meio de lei específica. Os planos que foram aprovados nos Municípios de Santa Catarina estão disponíveis no Espaço TCE Educação, no seguinte endereço eletrônico <https://servicos.tce.sc.gov.br/tceeducacao/><sup>16</sup>. Nos casos de alterações legislativas, incumbe ao Município informar o Tribunal de Contas, que realiza a devida atualização no sítio eletrônico.

Ainda, no Espaço TCE Educação<sup>17</sup>, constam painéis de monitoramento que estão sendo elaborados e disponibilizados para acompanhamento dos Planos Municipais de Educação. Neste ponto será avaliado o esforço do gestor para garantir o alcance de algumas metas e estratégias dos planos de educação, considerando dados e informações que foram extraídos dos mencionados painéis.

Sempre que possível o monitoramento será realizado de acordo com os percentuais das metas e estratégias fixados em cada Plano Municipal de Educação, alertando que Municípios que estabeleceram percentuais em dissonância com o Plano Nacional de Educação devem seguir os parâmetros fixados nesse último.

Os dados populacionais necessários para verificar a população a ser atendida em cada faixa etária foram estimados e atualizados a partir de estudo

<sup>16</sup> Na opção “Consulte os Planos de Educação dos municípios catarinenses e do Estado”.

<sup>17</sup> Disponível em: <https://servicos.tce.sc.gov.br/tceeducacao/#acompanhamento>. Acesso em: 13 mar 2023.

técnico realizado por auditores fiscais de controle externo da Diretoria de Atividades Especiais (DAE) do TCE/SC<sup>18</sup>. A metodologia aplicada para o monitoramento se encontra discriminada em cada item correspondente, e foi desenvolvida tendo em vista a necessidade de estimar, com a maior proximidade possível da realidade, a população do Município em cada estrato etário, o que não é possível com a utilização direta de dados do Censo Demográfico de 2010, ou com a Pesquisa Nacional por Amostra de Domicílios Contínua do IBGE (PNAD), que não abrange todos os Municípios brasileiros.

A metodologia utilizada pelo Tribunal de Contas foi submetida aos partícipes do Acordo de Cooperação Técnica nº 07/2019<sup>19</sup>, cujo objeto é o desenvolvimento de painéis de acompanhamento dos Planos Estadual e Municipais de Educação de Santa Catarina, a partir de base de dados comum. Portanto, deve servir de base para o monitoramento dos Planos realizado por órgãos de controle e gestores.

### **8.2.1.1. Monitoramento das Taxas de Atendimento da Educação Infantil**

A educação infantil tem sua conceituação e finalidade definida no artigo 29 da Lei (federal) nº 9.394, de 20/12/1996 (Lei de Diretrizes e Bases da Educação Nacional – LDB). Constituindo a “primeira etapa da educação básica, tem como finalidade o desenvolvimento integral da criança de até 5 (cinco) anos, em seus aspectos físico, psicológico, intelectual e social, complementando ação da família e da comunidade”. É oferecida em “creches, ou entidades equivalentes, para crianças de até três anos de idade” (art. 30, I), e “pré-escolas, para as crianças de 4 (quatro) a 5 (cinco) anos de idade” (art. 30, II).

---

<sup>18</sup> Na presente metodologia de estimação populacional por faixa etária, utiliza-se o último Censo Demográfico realizado em 2010 como ponto de referência no cálculo, estimações populacionais dos Municípios disponibilizados anualmente pelo IBGE como proxy para o saldo migratório e registros do Ministério da Saúde referente a nascidos vivos e óbitos no cálculo do fator do crescimento vegetativo, calculado pelo método de estimação populacional denominado de Componentes Demográficos. Os dados de nascidos vivos e óbitos por Município considerados são conforme endereço de residência da mãe da criança. Ressalva-se que a divulgação dos dados do Ministério da Saúde, essenciais para as estimações populacionais, ocorrem após o prazo de envio das informações dos PCPs. Portanto, devido a esta limitação, utiliza-se os dados populacionais mais recentes, ou seja, no presente caso, as taxas de atendimento são calculadas pela razão das matrículas de 2022 registradas pelo Censo Escolar de 2022 e das estimativas populacionais de 2021.

<sup>19</sup> Acordo firmado pelos representantes dos seguintes poderes, órgãos e entidades: TCE/SC, MPSC, MPC/SC, ALESC, SED/SC, UDESC, FECAM, UNDIME/SC, CEE/SC, UNCME/SC. Posteriormente, houve o ingresso da ACAFE. Disponível em: <https://www.tcsc.br/sites/default/files/2022-06/ACORDO%20DE%20COOPERA%C3%87%C3%83O%20TECNICA%2007-2019-combinado.pdf>.

Ressalta-se que os dados das matrículas em Creches (crianças até 3 anos em 2022) e na Pré-escola (crianças de 4 a 5 anos em 2022) foram extraídos do site do Instituto Nacional de Estudos e Pesquisas Educacionais Anísio Teixeira Legislação e Documentos (Inep), mais especificamente das Sinopses Estatísticas da Educação Básica, em respeito ao que dispõe o art. 4º, da Lei do PNE.

Cabe registrar que a taxa de atendimento não se confunde com a demanda por vagas na rede pública. Para o cálculo daquela leva-se em consideração o número de matrículas e o percentual previsto no Plano Municipal de Educação, enquanto a demanda toma em consideração o número de crianças que solicitam vaga em Creches e/ou Pré-escolas. A título exemplificativo, um Município pode ter cumprido a meta prevista no Plano Municipal de Educação para Creche e ainda assim ter fila de espera por vagas, na hipótese de o percentual mínimo de atendimento previsto em Lei não ser suficiente para atender toda a demanda. Também é possível, por outro lado, que a demanda de vagas em creche seja inferior ao percentual estipulado na meta.

Contudo, sendo a meta estabelecida em percentual, não adotando como parâmetro a demanda existente, o Tribunal de Contas monitora aquela, de acordo com as matrículas em creche e a população estimada.

### 8.2.1.1.1. Taxa de Atendimento em Creche

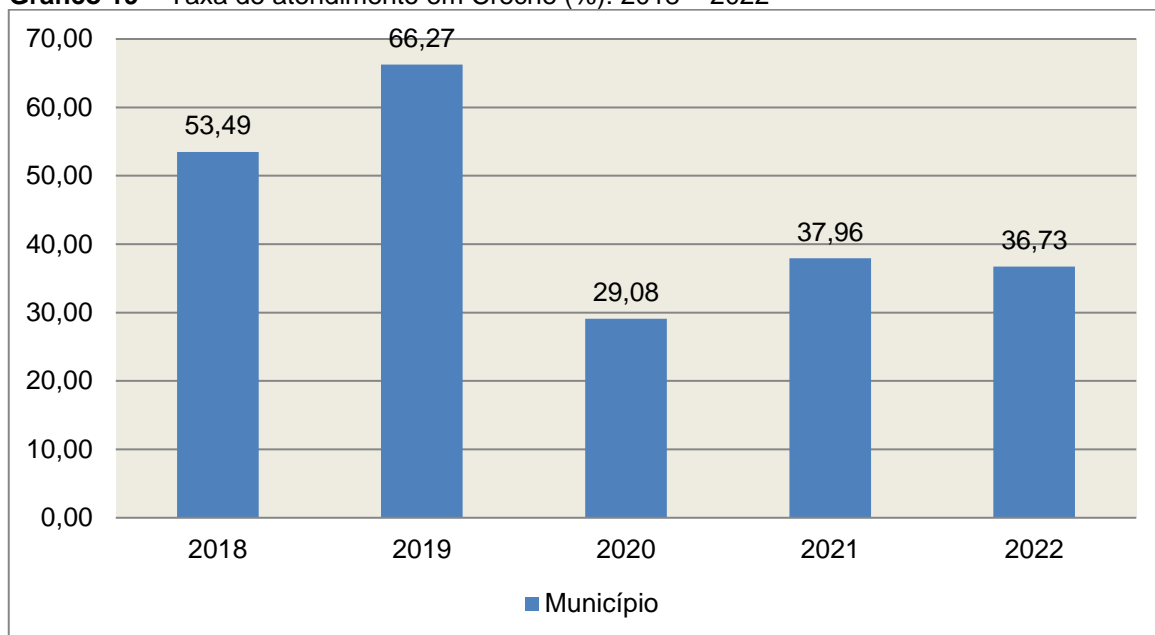
O atendimento da educação infantil em Creche, em regra, deve-se dar para as crianças de até 03 (três) anos de idade e a parte final da Meta 1 do Plano Nacional de Educação define que o ente deve: “ampliar a oferta de Educação Infantil em Creches de forma a atender, no mínimo, 50% das crianças de até 3 anos até o final da vigência deste PNE”. No entanto, a taxa de atendimento em Creche leva em consideração o percentual fixado no Plano Municipal de Educação, que no Município de **São Bernardino** foi de 50,00%, porém Municípios que fixaram em seus planos percentuais inferiores a 50% deverão observar a meta fixada pelo PNE, em conformidade com o art. 8º, da Lei n. 13.005/2014.

Para avaliação da taxa de atendimento em Creche calculou-se a taxa líquida de matrículas, ou seja, apenas os matriculados que estejam na faixa etária (0 a 3 anos de idade), por meio da seguinte fórmula:

#### INDICADOR 1B: CRECHES

Fórmula de cálculo:  $\frac{\text{População de 0 a 3 anos que frequenta a Creche} \times 100}{\text{População de 0 a 3 anos de idade}}$

**Gráfico 19** – Taxa de atendimento em Creche (%): 2018 – 2022



**Fonte:** dados INEP e levantamento DAE/TCESC

O gráfico anterior demonstra que o Município de São Bernardino em 2022 Diminuiu sua taxa de atendimento em Creche, em termos percentuais, quando comparado ao exercício anterior.

### 8.2.1.1.2. Taxa de Atendimento na Pré-escola

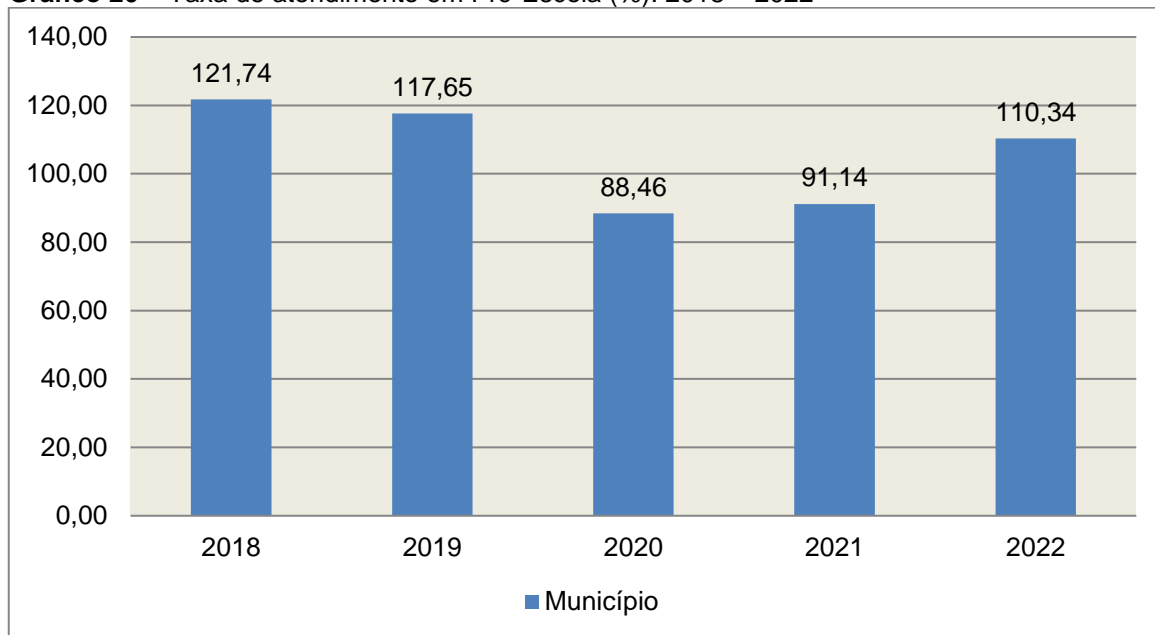
O atendimento da educação infantil na Pré-escola deve-se dar para as crianças de 04 (quatro) a 05 (cinco) anos de idade e a parte inicial da Meta 1 do Plano Nacional de Educação define que o ente deve: “universalizar, até 2016, a Educação Infantil na Pré-escola para as crianças de 4 a 5 anos de idade”.

Para avaliação da taxa de atendimento em Pré-escola calculou-se a taxa líquida de matrículas, ou seja, apenas os matriculados que estejam na faixa etária (4 a 5 anos de idade), por meio da seguinte fórmula:

<p><b>INDICADOR 1A: PRÉ-ESCOLA</b></p> <p>Fórmula de cálculo: <math>\frac{\text{População de 4 e 5 anos que frequenta a Pré-escola} \times 100}{\text{População de 4 e 5 anos de idade}}</math></p>
---

Assim, com base nos dados estatísticos do Município de São Bernardino, a Taxa de Atendimento de crianças de 4 a 5 anos de idade, que frequentaram a Pré-escola no referido Município, em 2022, foi de 110,34%, estando **DENTRO** da Meta 1 do Plano Nacional de Educação.

**Gráfico 20** – Taxa de atendimento em Pré-Escola (%): 2018 – 2022



**Fonte:** dados INEP e levantamento DAE/TCESC

O gráfico anterior demonstra que o Município de São Bernardino em 2022 Aumentou sua taxa de atendimento na Pré-escola, em termos percentuais, quando comparado ao exercício anterior.

### 8.2.1.2. Monitoramento das Taxas de Atendimento do Ensino Fundamental

De acordo com o Plano Nacional de Educação (Meta 2), o Brasil deve universalizar o ensino fundamental de 9 (nove) anos para toda a população de 6 (seis) a 14 (quatorze) anos e garantir que pelo menos 95% (noventa e cinco por cento) dos alunos concluam essa etapa na idade recomendada, até o último ano de vigência do PNE.

O ensino fundamental está conceituado no artigo 32 da Lei (federal) nº 9.394, de 20/12/1996, sendo “obrigatório, com duração de 9 (nove) anos, gratuito na escola pública, iniciando-se aos 6 (seis) anos de idade, terá por objetivo a formação básica do cidadão, mediante:

I - o desenvolvimento da capacidade de aprender, tendo como meios básicos o pleno domínio da leitura, da escrita e do cálculo;

II - a compreensão do ambiente natural e social, do sistema político, da tecnologia, das artes e dos valores em que se fundamenta a sociedade;

III - o desenvolvimento da capacidade de aprendizagem, tendo em vista a aquisição de conhecimentos e habilidades e a formação de atitudes e valores;

IV - o fortalecimento dos vínculos de família, dos laços de solidariedade humana e de tolerância recíproca em que se assenta a vida social.”

Este acompanhamento segue a metodologia do Painel da “Meta 2 – Atendimento da população de 6 a 14 anos na Educação Básica”, publicado no Espaço TCE Educação<sup>20</sup>.

### 8.2.1.2.1. Taxa de Atendimento do Ensino Fundamental

A parte inicial da Meta 2 do Plano Nacional de Educação estabelece que o Brasil deve universalizar o ensino fundamental de 9 (nove) anos para toda a população de 6 (seis) a 14 (quatorze) anos, até o último ano de vigência do PNE. Considerando que se trata de universalização da etapa, não caberia ao Município fixar meta diversa em seu Plano de Educação.

Para definir a taxa de atendimento adotou-se uma interpretação extensiva da Meta 2 do PNE, de forma a contemplar o número de alunos de 6 a 14 anos matriculados<sup>21</sup> em qualquer modalidade ou etapa de ensino, com a finalidade de focar as crianças e adolescentes excluídas da educação, e não apenas aquelas sem acesso ao Ensino Fundamental. Por isso, para a totalização das matrículas foram considerados os alunos de 6 anos ou mais matriculados em creche, pré-escola, e anos iniciais do Ensino Fundamental, e, para o limite de 14 anos, as matrículas na Educação de Jovens e Adultos (EJA), Ensino Médio e anos finais do Ensino Fundamental.

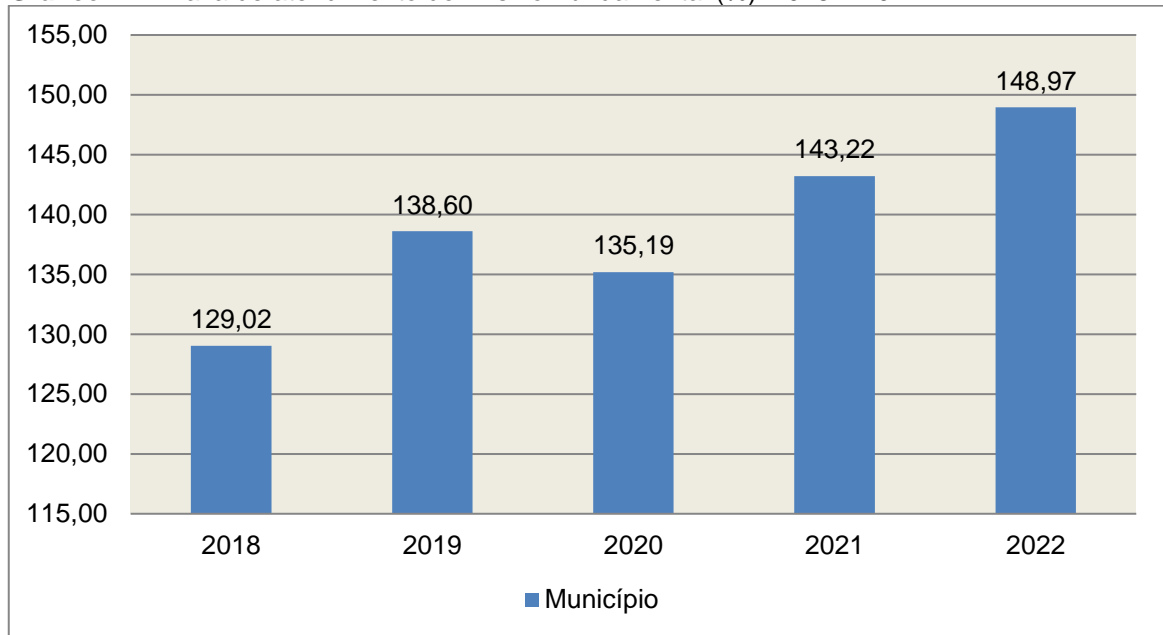
Assim, com base nos dados estatísticos do Município de São Bernardino, a taxa de atendimento do Ensino Fundamental em 2022 foi de 148,97%, estando **DENTRO** da meta fixada no Plano Nacional de Educação.

---

<sup>20</sup> Disponível em: <https://servicos.tce.sc.gov.br/tceeducacao/#acompanhamento>. Acesso em: 30 mar. 2023

<sup>21</sup> Compreendendo todas as dependências administrativas (Municipal, Estadual, Federal e Privada).

**Gráfico 21** – Taxa de atendimento do Ensino Fundamental (%): 2018 – 2022



Fonte: dados INEP e levantamento DAE/TCESC

O gráfico anterior demonstra que o Município de **São Bernardino** em **2022 aumentou** sua taxa de atendimento do Ensino Fundamental, em termos percentuais, quando comparado ao exercício anterior.

### 8.2.1.3. Monitoramento do Índice de Desenvolvimento da Educação Básica (IDEB)

A Meta 7 do PNE trata do fomento à qualidade da educação básica em todas as etapas e modalidades, com melhoria do fluxo escolar e da aprendizagem de modo a atingir as seguintes médias nacionais para o Ideb:

IDEB	2015	2017	2019	2021
Anos iniciais do ensino fundamental	5,20	5,50	5,70	6,00
Anos finais do ensino fundamental	4,70	5,00	5,20	5,50

O Índice de Desenvolvimento da Educação Básica (Ideb)<sup>22</sup> foi criado em 2007 e reúne, em um só indicador, os resultados de dois conceitos igualmente importantes para a qualidade da educação: o fluxo escolar e as médias de desempenho nas avaliações. O Ideb é calculado a partir dos dados sobre

<sup>22</sup> Conceito disponível em: <https://www.gov.br/inep/pt-br/areas-de-atuacao/pesquisas-estatisticas-e-indicadores/ideb>. Acesso em: 15 mar 2023.



aprovação escolar, obtidos no Censo Escolar, e das médias de desempenho no Sistema de Avaliação da Educação Básica (Saeb).

Destaca-se que são publicamente divulgados os resultados do SAEB de municípios que cumprirem requisitos mínimos estabelecidos em portaria do MEC/INEP publicada a cada ano de aplicação do SAEB<sup>23</sup>. Deste modo, há municípios que não apresentam dados de IDEB entre os anos de 2015 e 2021.

Este acompanhamento é apresentado com mais detalhes no Painel da “Meta 7 - Índice de Desenvolvimento da Educação Básica (Ideb)”, publicado no Espaço TCE Educação<sup>24</sup>.

Para o Município de São Bernardino, não foi possível obter dados do pelo Instituto Nacional de Estudos e Pesquisas Educacionais Anísio Teixeira (INEP) relativos ao IDEB de 2015 a 2021, ficando prejudicada sua análise.

A seguir, apresenta-se o Ideb nos anos finais do ensino fundamental do Município de São Bernardino, abarcando apenas a rede municipal de ensino:

Anos finais do ensino fundamental	2015	2017	2019	2021
Meta IDEB projetada	4,70	5,00	5,20	5,50
IDEB apurado				6,00

A tabela anterior demonstra que o Município de São Bernardino em 2021 ficou **acima** da meta projetada pelo INEP para os anos finais do Ensino Fundamental, em termos percentuais, quando comparado ao exercício anterior.

<sup>23</sup> A exemplo da Portaria nº 250/2021. Disponível em: <https://www.in.gov.br/en/web/dou/-/portaria-n-250-de-5-de-julho-de-2021-330276260>. Acesso em 28 abr. 2023.

<sup>24</sup> Disponível em: <https://servicos.tce.sc.gov.br/tceeducacao/#acompanhamento>. Acesso em: 30 mar. 2023.

### 8.2.1.4. Avaliação da Execução Orçamentária Vinculada ao Atingimento das Metas do PNE

O Plano Nacional da Educação estabeleceu um total de 20 metas a serem atingidas durante o decênio 2014 – 2024 relacionadas à melhoria, expansão e universalização dos serviços públicos de educação no âmbito federal, estadual e municipal. Em seu texto, a Lei ressalta a importância do alinhamento do orçamento com a consecução das metas, como estabelecido em seu Art. 10º:

Art. 10. O plano plurianual, as diretrizes orçamentárias e os orçamentos anuais da União, dos Estados, do Distrito Federal e dos Municípios **serão formulados de maneira a assegurar a consignação de dotações orçamentárias compatíveis com as diretrizes, metas e estratégias deste PNE e com os respectivos planos de educação**, a fim de viabilizar sua plena execução. (Grifo nosso)

Nesse sentido, é apresentado no quadro a seguir o esforço orçamentário do Município de São Bernardino para o atingimento das metas do PNE durante o exercício de 2022.

**Quadro 20 - Demonstrativo do esforço orçamentário para atingimento das metas do PNE**

METAS (A)	% APLICADO (B)	PROJETO-ATIVIDADE (C)	VALOR LIQUIDAÇÃO(D)	VALOR LIQUIDAÇÃO APLICADO A META (BxD)/100
01 Educação Infantil	0,00	n/d	0,00	0,00
02 Ensino Fundamental I	0,00	n/d	0,00	0,00
03 Ensino Médio	0,00	n/d	0,00	0,00
04 Inclusão	0,00	n/d	0,00	0,00
05 Alfabetização Infantil	0,00	n/d	0,00	0,00
06 Educação Integral	0,05	02.000016 Manutenção do Ensino Fundamental - FUNDEB	2.177.762,39	1.088,88
07 Qualidade da Educação Básica/IDEB	0,00	n/d	0,00	0,00
08 Elevação da Escolaridade/Diversidade	0,01	02.000016 Manutenção do Ensino Fundamental - FUNDEB	2.177.762,39	217,78
09 Alfabetização de Jovens e Adultos	0,01	02.000016 Manutenção do	2.177.762,39	217,78

		Ensino Fundamental - FUNDEB		
10 EJA Integrada	0,05	02.000016 Manutenção do Ensino Fundamental - FUNDEB	2.177.762,39	1.088,88
11 Educação Profissional	0,00	n/d	0,00	0,00
12 Educação Superior	0,00	n/d	0,00	0,00
13 Qualidade da Educação Superior	0,00	n/d	0,00	0,00
14 Pós-Graduação	0,00	n/d	0,00	0,00
15 Profissionais da Educação	0,01	02.000016 Manutenção do Ensino Fundamental - FUNDEB	2.177.762,39	217,78
16 Formação	0,05	02.000016 Manutenção do Ensino Fundamental - FUNDEB	2.177.762,39	1.088,88
17 Valorização dos Profissionais do Magistério	0,05	02.000016 Manutenção do Ensino Fundamental - FUNDEB	2.177.762,39	1.088,88
18 Planos de Carreira	0,10	02.000016 Manutenção do Ensino Fundamental - FUNDEB	2.177.762,39	2.177,76
19 Gestão Democrática	0,00	n/d	0,00	0,00
20 Financiamento da Educação	0,02	02.000016 Manutenção do Ensino Fundamental - FUNDEB	2.177.762,39	435,55

Fonte: Dados do Sistema e-Sfinge Web 6ª competência

Diante dos dados acima informados, tem-se que o total executado no atingimento das metas do PNE do Município de São Bernardino, no valor de R\$ 7.622,17, representa 0,04% do orçamento do Município.

## 9. RESTRIÇÕES APURADAS

### 9.1 RESTRIÇÕES DE ORDEM CONSTITUCIONAL

Não foram encontradas restrições desta natureza, de acordo com os critérios técnicos adotados.

### 9.2 RESTRIÇÕES DE ORDEM LEGAL

9.2.1 Ausência de disponibilização em meios eletrônicos de acesso público, no prazo estabelecido, de informações pormenorizadas sobre o **lançamento da receita**, de modo a garantir a transparência da gestão fiscal, em descumprimento ao estabelecido no artigo 48-A (II) da Lei Complementar n° 101/2000, alterada pela Lei Complementar n° 131/2009 (Capítulo 7).

9.2.2 Atraso na remessa da Prestação de Contas do Prefeito, caracterizando afronta ao artigo 51 da Lei Complementar n.º 202/2000 c/c o artigo 7º da Instrução Normativa nº TC – 20/2015 (fls. 2 e 3).

### 9.3 RESTRIÇÕES DE ORDEM REGULAMENTAR

Não foram encontradas restrições desta natureza, de acordo com os critérios técnicos adotados.

## 10. SÍNTESE DO EXERCÍCIO DE 2022

### Quadro 24 – Síntese

1) Balanço Anual Consolidado	As demonstrações contábeis <b>demonstram adequadamente</b> a posição financeira, orçamentária e patrimonial, não apresentando divergências relevantes entre as peças que o compõem.	
2) Resultado Orçamentário	Superávit	R\$ 663.780,64
3) Resultado Financeiro	Superávit	R\$ 2.951.897,76
4) LIMITES	<b>PARÂMETRO MÍNIMO</b>	<b>REALIZADO</b>
4.1) Saúde	15,00%	17,58%
4.2) Ensino	25,00%	26,75%
4.3) FUNDEB	70,00%	75,69%
	90,00%	97,21%
4.4) Despesas com pessoal	<b>PARÂMETRO MÁXIMO</b>	<b>REALIZADO</b>
a) Município	60,00%	44,39%
b) Poder Executivo	54,00%	42,04%
c) Poder Legislativo	6,00%	2,34%
4.5) Transparência da Gestão Fiscal	<b>DESCUMPRIU</b>	

## CONCLUSÃO

Considerando que a apreciação das contas tomou por base os dados e informações exigidos pela legislação aplicável, de veracidade ideológica apenas presumida, podendo o Tribunal de Contas - a qualquer época e desde que venha a ter ciência de ato ou fato que a desabone - reapreciar, reformular seu entendimento e emitir novo pronunciamento a respeito;

Considerando que o julgamento das contas de governo do Prefeito Municipal, pela Colenda Câmara de Vereadores, não envolve exame da responsabilidade de administradores municipais, inclusive do Prefeito, quanto a atos de competência do exercício em causa, que devem ser objeto de exame em processos específicos;

Considerando o exposto e mais o que dos autos consta, para efeito de emissão de PARECER PRÉVIO a que se refere o art. 50 da Lei Complementar nº 202/2000, referente às contas do **exercício de 2022 do Município de São Bernardino**.

Diante das **Restrições de Ordem Legal** apuradas no item **9.2**, deste Relatório, entende esta Diretoria que, à vista da análise procedida, possa o Tribunal de Contas, além da emissão do parecer prévio, decidir por:

I - **RECOMENDAR** à Câmara de Vereadores anotação e verificação de acatamento, pelo Poder Executivo, das observações constantes do presente Relatório;

II – **DAR CIÊNCIA** ao Conselho Municipal de Educação, nos termos das diretrizes fixadas na Resolução Atricon nº 003/2015, acerca da análise do cumprimento dos limites no Ensino e FUNDEB, dos Pareceres do Conselho do FUNDEB e Alimentação Escolar e do monitoramento das metas do Plano Nacional de Educação, conforme itens 5.2, 6.1, 6.5 e 8.2, deste Relatório;

III - **SOLICITAR** à Câmara de Vereadores seja o Tribunal de Contas comunicado do resultado do julgamento das Contas Anuais em questão, conforme prescreve o art. 59 da Lei Complementar nº 202/2000, inclusive com a remessa do ato respectivo e da ata da sessão de julgamento da Câmara.

É o Relatório,

DGO, em 12/09/2023.

Encaminhem-se os autos ao MPTC para a necessária manifestação.

Ricardo Jose da Silva  
**Coordenador de Controle**  
**Coordenadoria de Contas de Governo Municipal**

Moises Hoegenn  
**Diretor**  
**Diretoria de Contas de Governo - DGO**

## INFORMAÇÕES COMPLEMENTARES

### Deduções das Despesas com Ações e Serviços Públicos de Saúde

Descrição	R\$
Despesas Empenhadas com Recursos de Convênios Destinados às Ações e Serviços de Saúde	2.076.100,56
Despesas com repasses ao Consórcio Público de Saúde, sem prestação de Contas	150.000,00
<b>Total das Deduções com Ações e Serviços Públicos de Saúde do Município</b>	<b>2.226.100,56</b>

### Deduções consideradas para fins de Limite Constitucional: Gastos com Manutenção e Desenvolvimento do Ensino

Descrição	R\$
Despesas com Recursos de Convênios e/ou Receitas Vinculadas destinadas à Educação Infantil	177.896,62
Despesas com Recursos de Convênios e/ou Receitas Vinculadas destinados ao Ensino Fundamental	1.049.383,77
Resultado líquido das transferências do Fundeb	-1.662.659,15
<b>Total das deduções consideradas para fins de Limite Constitucional</b>	<b>-435.378,76</b>

### Deduções da Despesa com Pessoal

Descrição	R\$
Executivo: Sentenças Judiciais* (Grupo de Natureza de Despesa 1; elemento de Despesa 91) (despesas liquidadas)	166.135,61
Executivo: Despesas de Exercícios Anteriores* (Grupo de Natureza de Despesa 1; elemento de Despesa 92) (despesas liquidadas)	1.529,33
Executivo: Indenizações e Restituições Trabalhistas* (Grupo de Natureza de Despesa 1; elemento de Despesa 94) (despesas liquidadas)	176.885,69
Despesas com agentes comunitários de saúde e agentes de combate às endemias (art. 198, CF, §11)	133.059,24
<b>Total das Deduções das Despesas com Pessoal do Poder Executivo</b>	<b>477.609,87</b>

\* Fonte Sistema e-Sfinge

## Quadro de Apuração da divergência entre Resultado Orçamentário (Quadro 02) e variação do Patrimônio Financeiro (quadro 12)

Município sem RPPS e sem ajuste:

Descrição	R\$
1 - Variação Financeiro (Quadro 12)	1.067.540,54
2 - Resultado Orçamentário (Quadro 02)	663.780,64
<b>3 - Diferença (1 - 2)</b>	<b>403.759,90</b>
4 - Cancelamento de Restos a Pagar – contas 631900000 e 632900000, créditos menos débitos, mov. 2 (saldo antes do encerramento)	403.759,90
5 - Cancelamento de Outros Passivos – contas 4641X0200, créditos menos débitos, mov. 2 (saldo antes do encerramento)	
6 - Baixa de Créditos a Receber F – Financeiro – contas 3651X0300, débitos menos créditos, mov. 2 (saldo antes do encerramento)	
<b>7 – Total (4 + 5 – 6)</b>	<b>403.759,90</b>
<b>Divergência restante (3 – 7)</b>	<b>0,00</b>





## APÊNDICE

### Despesas com Recursos de Convênios e/ou Receitas Vinculadas destinadas à Saúde:

Fonte de Recurso	Ano	Sub Função	Valor Empenho (R\$)	Valor Liquidação (R\$)	Valor Pagamento (R\$)
38 - Transferências do Sistema Único de Saúde – SUS/União	2022	301	603.942,10	603.582,10	603.582,10
38 - Transferências do Sistema Único de Saúde – SUS/União	2022	302	289.116,60	289.116,60	289.116,60
38 - Transferências do Sistema Único de Saúde – SUS/União	2022	304	9.835,17	9.835,17	9.835,17
54 - Transferências provenientes do Governo Federal destinadas ao vencimento dos agentes comunitários de saúde e dos agentes de combate às endemias	2022	301	116.911,02	116.911,02	116.911,02
54 - Transferências provenientes do Governo Federal destinadas ao vencimento dos agentes comunitários de saúde e dos agentes de combate às endemias	2022	304	16.148,22	16.148,22	16.148,22
67 - Transferências do Sistema Único de Saúde – SUS/Estado	2022	301	104.259,18	103.962,78	103.962,78
68 - Outras Transferências Legais e Constitucionais - Estado	2022	301	150.000,00	150.000,00	150.000,00
76 - Emendas Parlamentares Individuais - Transferência especial (Inciso I do art. 1º EC 105/2019)	2022	301	215.620,96	215.620,96	215.620,96
77 - Emendas de bancada de Parlamentares (EC nº 100/2019)	2022	301	300.000,00	300.000,00	300.000,00
79 - Emendas Parlamentares Impositivas - Transferências do Estado	2022	301	206.964,25	206.964,25	206.964,25
88 - Alienações de Bens destinados a Programas de Saúde	2022	301	63.303,06	63.303,06	63.303,06
<b>TOTAL</b>			<b>2.076.100,56</b>	<b>2.075.444,16</b>	<b>2.075.444,16</b>

### Despesas com Recursos de Convênios e/ou Receitas Vinculadas destinadas à Educação Infantil:

Fonte de Recurso	Ano	Sub Função	Valor Empenho (R\$)	Valor Liquidação (R\$)	Valor Pagamento (R\$)
36 - Salário-Educação	2022	365	36.552,30	36.552,30	36.552,30
43 - Recursos do Programa Nacional de Alimentação Escolar - PNAE	2022	365	17.232,40	17.232,40	17.232,40
44 - Recursos do Programa Nacional de Apoio ao Transporte Escolar - PNATE	2022	365	19.937,64	19.937,64	19.937,64
62 - Transferências de Convênios – Estado/Educação	2022	365	76.778,28	76.778,28	76.778,28
79 - Emendas Parlamentares Impositivas - Transferências do Estado	2022	365	27.396,00	27.396,00	27.396,00
<b>TOTAIS</b>			<b>177.896,62</b>	<b>177.896,62</b>	<b>177.896,62</b>

### Despesas com Recursos de Convênios e/ou Receitas Vinculadas destinadas ao Ensino Fundamental:

Fonte de Recurso	Ano	Sub Função	Valor Empenho (R\$)	Valor Liquidação (R\$)	Valor Pagamento (R\$)
36 - Salário-Educação	2022	361	200.892,33	158.892,33	158.892,33
44 - Recursos do Programa Nacional de Apoio ao Transporte Escolar - PNATE	2022	361	25.569,00	25.569,00	25.569,00
62 - Transferências de Convênios – Estado/Educação	2022	361	186.315,22	186.315,22	186.315,22
68 - Outras Transferências Legais e Constitucionais - Estado	2022	361	450.000,00	350.000,00	350.000,00
79 - Emendas Parlamentares Impositivas - Transferências do Estado	2022	361	186.607,22	186.607,22	186.607,22
<b>TOTAL</b>			<b>1.049.383,77</b>	<b>907.383,77</b>	<b>907.383,77</b>

### Cálculo Detalhado do Resultado Financeiro por especificações de Fonte de Recurso

RECURSOS VINCULADOS															
A -	DISPONIBILIDADE DE CAIXA BRUTA (A)				OBRIGAÇÕES FINANCEIRAS (B)					DISPONIBILIDADE DE CAIXA LÍQUIDA / INSUFICIÊNCIA FINANCEIRA (A - B)					SUPERÁVIT/ DÉFICIT
FR	VALOR REGISTRADO	DEPÓSITOS E OUTRAS OBRIGAÇÕES	RESTOS A PAGAR PROCESSADOS	RESTOS A PAGAR NÃO PROCESSADOS	AJUSTES	COM RPPS	DO RPPS	AJUSTE RPPS	EXCLUÍDO RPPS	SUPERÁVIT/ DÉFICIT					
00	0,00	0,00	0,00	0,00	0,00	0,00	0,00	0,00	0,00	SUPERAVIT					
01	97.202,86	0,00	0,00	96.976,98	0,00	225,88	0,00	0,00	225,88	SUPERAVIT					
02	35.331,68	0,00	0,00	0,00	0,00	35.331,68	0,00	0,00	35.331,68	SUPERAVIT					
03	0,00	0,00	0,00	0,00	0,00	0,00	0,00	0,00	0,00	SUPERAVIT					
04	0,00	0,00	0,00	0,00	0,00	0,00	0,00	0,00	0,00	SUPERAVIT					
05	0,00	0,00	0,00	0,00	0,00	0,00	0,00	0,00	0,00	SUPERAVIT					
06	0,00	0,00	0,00	0,00	0,00	0,00	0,00	0,00	0,00	SUPERAVIT					
07	7.281,94	0,00	0,00	0,00	0,00	7.281,94	0,00	0,00	7.281,94	SUPERAVIT					
08	8.887,87	0,00	0,00	3.210,63	0,00	5.677,24	0,00	0,00	5.677,24	SUPERAVIT					



TRIBUNAL DE CONTAS DO ESTADO DE SANTA CATARINA  
DIRETORIA DE CONTAS DE GOVERNO – DGO

09	0,00	0,00	0,00	0,00	0,00	0,00	0,00	0,00	0,00	SUPERAVIT
10	16.700,93	0,00	0,00	2.931,79	0,00	13.769,14	0,00	0,00	13.769,14	SUPERAVIT
11	29.482,08	0,00	0,00	0,00	0,00	29.482,08	0,00	0,00	29.482,08	SUPERAVIT
12	2.478,17	0,00	0,00	0,00	0,00	2.478,17	0,00	0,00	2.478,17	SUPERAVIT
18	-225,88	0,00	0,00	0,00	0,00	-225,88	0,00	0,00	-225,88	DÉFICIT
19	62.858,62	0,00	0,00	0,00	0,00	62.858,62	0,00	0,00	62.858,62	SUPERAVIT
20	0,00	0,00	0,00	0,00	0,00	0,00	0,00	0,00	0,00	SUPERAVIT
31	0,00	0,00	0,00	0,00	0,00	0,00	0,00	0,00	0,00	SUPERAVIT
32	0,00	0,00	0,00	0,00	0,00	0,00	0,00	0,00	0,00	SUPERAVIT
33	0,00	0,00	0,00	0,00	0,00	0,00	0,00	0,00	0,00	SUPERAVIT
34	0,00	0,00	0,00	0,00	0,00	0,00	0,00	0,00	0,00	SUPERAVIT
35	75.422,07	0,00	0,00	574,60	0,00	74.847,47	0,00	0,00	74.847,47	SUPERAVIT
36	79.447,03	0,00	0,00	42.000,00	0,00	37.447,03	0,00	0,00	37.447,03	SUPERAVIT
37	2.564,96	0,00	0,00	0,00	0,00	2.564,96	0,00	0,00	2.564,96	SUPERAVIT
38	105.575,94	0,00	0,00	47.073,00	0,00	58.502,94	0,00	0,00	58.502,94	SUPERAVIT
39	178.140,10	0,00	5.500,00	0,00	0,00	172.640,10	0,00	0,00	172.640,10	SUPERAVIT
40	0,00	0,00	0,00	0,00	0,00	0,00	0,00	0,00	0,00	SUPERAVIT
41	0,00	0,00	0,00	0,00	0,00	0,00	0,00	0,00	0,00	SUPERAVIT
42	0,00	0,00	0,00	0,00	0,00	0,00	0,00	0,00	0,00	SUPERAVIT
43	1.952,68	0,00	0,00	0,00	0,00	1.952,68	0,00	0,00	1.952,68	SUPERAVIT
44	5.335,02	0,00	0,00	0,00	0,00	5.335,02	0,00	0,00	5.335,02	SUPERAVIT
45	0,00	0,00	0,00	0,00	0,00	0,00	0,00	0,00	0,00	SUPERAVIT
46	0,00	0,00	0,00	0,00	0,00	0,00	0,00	0,00	0,00	SUPERAVIT
50	5.489,67	0,00	0,00	0,00	0,00	5.489,67	0,00	0,00	5.489,67	SUPERAVIT
51	0,00	0,00	0,00	0,00	0,00	0,00	0,00	0,00	0,00	SUPERAVIT



TRIBUNAL DE CONTAS DO ESTADO DE SANTA CATARINA  
DIRETORIA DE CONTAS DE GOVERNO – DGO

52	0,00	0,00	0,00	0,00	0,00	0,00	0,00	0,00	0,00	0,00	SUPERAVIT
53	0,00	0,00	0,00	0,00	0,00	0,00	0,00	0,00	0,00	0,00	SUPERAVIT
54	18.260,70	0,00	0,00	0,00	0,00	18.260,70	0,00	0,00	18.260,70	0,00	SUPERAVIT
55	1.975,31	0,00	0,00	0,00	0,00	1.975,31	0,00	0,00	1.975,31	0,00	SUPERAVIT
56	0,00	0,00	0,00	0,00	0,00	0,00	0,00	0,00	0,00	0,00	SUPERAVIT
61	0,00	0,00	0,00	0,00	0,00	0,00	0,00	0,00	0,00	0,00	SUPERAVIT
62	175.928,81	0,00	0,00	0,00	0,00	175.928,81	0,00	0,00	175.928,81	0,00	SUPERAVIT
63	0,00	0,00	0,00	0,00	0,00	0,00	0,00	0,00	0,00	0,00	SUPERAVIT
64	0,00	0,00	0,00	0,00	0,00	0,00	0,00	0,00	0,00	0,00	SUPERAVIT
65	123.879,83	0,00	0,00	0,00	0,00	123.879,83	0,00	0,00	123.879,83	0,00	SUPERAVIT
66	0,00	0,00	0,00	0,00	0,00	0,00	0,00	0,00	0,00	0,00	SUPERAVIT
67	233.847,84	0,00	0,00	296,40	0,00	233.551,44	0,00	0,00	233.551,44	0,00	SUPERAVIT
68	676.294,91	0,00	0,00	1.112.294,37	0,00	-435.999,46	0,00	0,00	-435.999,46	0,00	DÉFICIT
75	0,00	0,00	0,00	0,00	0,00	0,00	0,00	0,00	0,00	0,00	SUPERAVIT
76	45.958,84	0,00	0,00	0,00	0,00	45.958,84	0,00	0,00	45.958,84	0,00	SUPERAVIT
77	3.295,08	0,00	0,00	0,00	0,00	3.295,08	0,00	0,00	3.295,08	0,00	SUPERAVIT
78	0,00	0,00	0,00	70,92	0,00	-70,92	0,00	0,00	-70,92	0,00	DÉFICIT
79	192.619,51	0,00	0,00	0,00	0,00	192.619,51	0,00	0,00	192.619,51	0,00	SUPERAVIT
80	0,00	0,00	0,00	0,00	0,00	0,00	0,00	0,00	0,00	0,00	SUPERAVIT
81	0,00	0,00	0,00	0,00	0,00	0,00	0,00	0,00	0,00	0,00	SUPERAVIT
82	0,00	0,00	0,00	0,00	0,00	0,00	0,00	0,00	0,00	0,00	SUPERAVIT
83	0,00	0,00	0,00	0,00	0,00	0,00	0,00	0,00	0,00	0,00	SUPERAVIT
84	0,00	0,00	0,00	0,00	0,00	0,00	0,00	0,00	0,00	0,00	SUPERAVIT
85	0,00	0,00	0,00	0,00	0,00	0,00	0,00	0,00	0,00	0,00	SUPERAVIT
86	0,00	0,00	0,00	0,00	0,00	0,00	0,00	0,00	0,00	0,00	SUPERAVIT



TRIBUNAL DE CONTAS DO ESTADO DE SANTA CATARINA  
DIRETORIA DE CONTAS DE GOVERNO – DGO

87	31.700,00	0,00	0,00	0,00	0,00	31.700,00	0,00	0,00	31.700,00	SUPERAVIT
88	2.514,14	0,00	0,00	0,00	0,00	2.514,14	0,00	0,00	2.514,14	SUPERAVIT
89	18.302,84	0,00	0,00	0,00	0,00	18.302,84	0,00	0,00	18.302,84	SUPERAVIT
93	0,00	0,00	0,00	0,00	0,00	0,00	0,00	0,00	0,00	SUPERAVIT
95	0,00	0,00	0,00	0,00	0,00	0,00	0,00	0,00	0,00	SUPERAVIT
<b>T.</b>	<b>2.238.503,55</b>	<b>0,00</b>	<b>5.500,00</b>	<b>1.305.428,69</b>	<b>0,00</b>	<b>927.574,86</b>	<b>0,00</b>	<b>0,00</b>	<b>927.574,86</b>	

B		RECURSO ORDINARIO						
FR		DISPONIBILIDADE DE CAIXA BRUTA (A)	OBRIGAÇÕES FINANCEIRAS (B)			DISPONIBILIDADE DE CAIXA LÍQUIDA / INSUFICIÊNCIA FINANCEIRA (A - B)		SUPERÁVIT/DÉFICIT
		VALOR REGISTRADO	DEPÓSITOS E OUTRAS OBRIGAÇÕES	RESTOS A PAGAR PROCESSADOS	RESTOS A PAGAR NÃO PROCESSADOS	AJUSTES	DISPONIBILIDADE DE CAIXA AJUSTADA	
0		2.977.448,55	0,00	13.299,13	939.826,52	0,00	2.024.322,90	SUPERAVIT
<b>T.</b>		<b>2.977.448,55</b>	<b>0,00</b>	<b>13.299,13</b>	<b>939.826,52</b>	<b>0,00</b>	<b>2.024.322,90</b>	

Parecer: MPC/CF/2370/2023  
Processo: @PCP 23/00154093  
Unidade Gestora: Prefeitura Municipal de São Bernardino  
Assunto: Prestação de Contas referente ao exercício de 2022

Número Unificado: MPC-SC 2.2/2023.2131

Trata-se de Prestação de Contas da Prefeitura Municipal de São Bernardino - SC, relativa ao exercício de 2022.

Foram juntados os documentos relacionados à prestação de contas em comento às fls. 2-389.

A Diretoria de Contas de Governo apresentou o Relatório n. 205/2023 (fls. 461-531), identificando, ao final, a ocorrência das seguintes restrições:

#### 9.2 RESTRIÇÕES DE ORDEM LEGAL

9.2.1 Ausência de disponibilização em meios eletrônicos de acesso público, no prazo estabelecido, de informações pormenorizadas sobre o **lançamento da receita**, de modo a garantir a transparência da gestão fiscal, em descumprimento ao estabelecido no artigo 48-A (II) da Lei Complementar n° 101/2000, alterada pela Lei Complementar n° 131/2009 (Capítulo 7).

9.2.2 Atraso na remessa da Prestação de Contas do Prefeito, caracterizando afronta ao artigo 51 da Lei Complementar n.º 202/2000 c/c o artigo 7º da Instrução Normativa nº TC - 20/2015 (fls. 2 e 3).

Após a detida análise de toda a documentação acostada aos autos e o devido exame do referido relatório técnico, este Ministério Público de Contas destaca as seguintes conclusões a partir, principalmente, dos dados relativos aos pontos de controle realizados pela instrução.

### **1. Gestão Orçamentária, Patrimonial e Financeira**

Com relação à análise da gestão orçamentária do Município, destaca-se que o confronto entre a receita arrecadada e a despesa realizada resultou em superávit de execução orçamentária.

Registra-se que a proporção entre despesas e receitas correntes não atingiu percentual superior a 95%, não se enquadrando o Município, assim, na hipótese de ajuste fiscal trazida no art. 167-A da CRFB/88 a partir da Emenda Constitucional n. 109/2021.

No que tange à análise da gestão patrimonial e financeira do Município, observa-se que o confronto entre o ativo financeiro e o passivo financeiro do exercício encerrado resulta em superávit financeiro.

Por sua vez, salienta-se que, em relação ao exercício anterior, ocorreu variação financeira positiva.

Quanto à análise do resultado financeiro por especificação de fontes de recursos, com o objetivo de demonstrar o confronto entre os recursos financeiros e as respectivas obrigações financeiras separadas por vínculo de recurso, concluiu-se que o Poder Executivo municipal apresentou situação *superavitária* - disponibilidade de caixa líquida - tanto com recursos vinculados como com recursos não vinculados, em consonância, portanto, ao que determinam os arts. 8º e 50, inciso I, da Lei de Responsabilidade Fiscal.

## **2. Limites**

Normas constitucionais e legais estabelecem limites mínimos para aplicação de recursos nas áreas da Saúde e da Educação, assim como limites máximos para despesas com pessoal.

Na área da Saúde, observa-se que foi aplicado, em ações e serviços públicos de saúde para o exercício de 2022, percentual da receita com impostos, incluindo transferências, superior ao limite mínimo de 15% estipulado no art. 7º da Lei Complementar n. 141/2012, à luz do art. 198 da CRFB/88.

Por seu turno, na área da Educação, observa-se que foi aplicado, em gastos com manutenção e desenvolvimento do ensino para o exercício de 2022, percentual da receita com impostos, incluindo transferências, superior ao limite mínimo de 25% estipulado no art. 212, *caput*, da CRFB/88.

Também na área da Educação, com relação ao FUNDEB, observa-se que foi destinado, ao pagamento dos profissionais da educação básica em efetivo exercício para o ano de 2022, percentual dos recursos oriundos do FUNDEB superior ao limite mínimo de 70% estipulado no art. 212-A, inciso XI, da CRFB/88, e no art. 26 da Lei n. 14.113/20.

Igualmente no que toca ao FUNDEB, observa-se que foi aplicado, em despesas com manutenção e desenvolvimento da educação básica para o exercício de 2022, percentual dos recursos oriundos do FUNDEB superior ao limite mínimo de 90% estipulado no art. 25 da Lei n. 14.113/20.

Ainda quanto ao FUNDEB, observa-se que o Município utilizou integralmente o saldo do exercício anterior do fundo mediante a abertura de crédito adicional no 1º quadrimestre, cumprindo, portanto, o mandamento estipulado no art. 25, § 3º, da Lei n. 14.113/20.

Por sua vez, no que tange aos limites máximos para despesas com pessoal, observa-se que o Município gastou, do total da receita corrente líquida em despesas com pessoal no exercício de 2022, percentual inferior ao limite máximo de 60% estipulado no art. 169 da CRFB/88 e regulamentado pelo art. 19, inciso III, da Lei Complementar n. 101/2000.

Também com relação aos limites máximos para despesas com pessoal, observa-se que o Poder Executivo do Município gastou, do total da receita corrente líquida em despesas com seu pessoal no exercício de 2022, percentual inferior ao limite máximo de 54%



estipulado no art. 20, inciso III, alínea “b”, da Lei Complementar n. 101/2000.

Finalmente, ainda com relação aos limites máximos para despesas com pessoal, observa-se que o Poder Legislativo do Município gastou, do total da receita corrente líquida em despesas com seu pessoal no exercício de 2022, percentual inferior ao limite máximo de 6% estipulado no art. 20, inciso III, alínea “a”, da Lei Complementar n. 101/2000.

No presente caso, portanto, o cumprimento dos limites em questão pode ser sintetizado na seguinte tabela:

<b>Limite:</b>	<b>Fundamento Legal:</b>	<b>Resultado:</b>
Saúde: ações e serviços públicos de saúde	Art. 7º da Lei Complementar n. 141/2012	Cumpriu
Educação: manutenção e desenvolvimento do ensino	Art. 212, <i>caput</i> , da CRFB/88	Cumpriu
FUNDEB: pagamento dos profissionais da educação básica em efetivo exercício	Art. 26 da Lei n. 14.113/20	Cumpriu
FUNDEB: manutenção e desenvolvimento da educação básica	Art. 25 da Lei n. 14.113/20	Cumpriu
FUNDEB: saldo remanescente	Art. 25, § 3º, da Lei n. 14.113/20	Cumpriu
Despesas com pessoal	Art. 19, inciso III, da Lei Complementar n. 101/2000	Cumpriu
Despesas com pessoal (Executivo)	Art. 20, inciso III, alínea “b”, da Lei Complementar n. 101/2000	Cumpriu
Despesas com pessoal (Legislativo)	Art. 20, inciso III, alínea “a”, da Lei Complementar n. 101/2000	Cumpriu

### 3. Conselhos Municipais

Na análise das contas dos Prefeitos Municipais no exercício de 2022, a área técnica continuou a análise do cumprimento da legislação federal que determina a criação dos Conselhos Municipais

de Acompanhamento e Controle Social do FUNDEB, de Saúde, dos Direitos da Criança e do Adolescente, de Assistência Social, de Alimentação Escolar, e do Idoso, na forma estipulada na Instrução Normativa n. TC-0020/2015.

Entretanto, destaca-se que a Diretoria de Contas de Governo, desde as contas referentes ao exercício de 2019, procede à apreciação automatizada de grande parcela dos processos de Prestação de Contas de Prefeitos, o que, ainda que elogiável sob o ponto de vista da celeridade, gera um inegável prejuízo à matéria tratada no presente ponto, já que o próprio relatório técnico traz a ressalva de que os pareceres dos referidos conselhos só são avaliados quanto ao encaminhamento ou não de arquivos, sem análise do seu conteúdo, ou seja, a apresentação de documento contendo quaisquer informações nestes arquivos que não sejam os referidos pareceres, será considerada regular na análise técnica, o que se mostra preocupante.

De qualquer forma, este Ministério Público de Contas segue analisando de forma qualitativa as informações prestadas.

Assim, no presente caso, este órgão ministerial verificou que *foram devidamente remetidos* a esse Tribunal de Contas todos os pareceres dos Conselhos Municipais, caracterizando o **cumprimento** do que dispõem o art. 7º, inciso III e parágrafo único, incisos I a V, da Instrução Normativa n. TC-0020/2015.

#### **4. Transparência da Gestão Fiscal**

Consoante já exaustivamente destacado por este órgão ministerial na análise das Prestações de Contas de Prefeitos dos exercícios anteriores, seguindo a tendência cada vez mais inexorável de produção e divulgação sistemática de informações da administração pública, as Leis Complementares n. 131/2009 e n. 156/2016 incrementaram a questão da transparência no art. 48 da Lei de Responsabilidade Fiscal.

Por sua vez, o Decreto n. 7.185/10 regulamentou as mencionadas inovações, estabelecendo um padrão mínimo de qualidade necessário para assegurar a tão almejada transparência da gestão fiscal. Mais recentemente, tal regramento fora ab-rogado pelo Decreto n. 10.540/20, o qual, entretanto, deverá ser observado pelos entes federativos somente a partir de 01.01.2023, consoante estipulado em seu art. 18.

Dessa maneira, a Diretoria de Contas de Governo salientou que no presente exercício serão analisados apenas os requisitos previstos na Lei de Responsabilidade Fiscal – e não o padrão mínimo de qualidade alterado pelo novo decreto –, concluindo que, no presente caso, o Município **não cumpriu todas**<sup>1</sup> as regras legalmente estabelecidas no que se refere à disponibilização, em meios eletrônicos, de informações sobre a execução orçamentária e financeira, *notadamente no que se refere à disponibilização do lançamento da receita*, em afronta ao art. 48-A, inciso II, da Lei de Responsabilidade Fiscal.

Conforme exhaustivamente destacado por esta representante ministerial nos exercícios anteriores, a Decisão Normativa n. TC-0011/2013 acrescentou o inciso XVI ao art. 9º da Decisão Normativa n. TC-06/2008, com a seguinte redação:

Art. 9º As restrições que podem ensejar a emissão de Parecer Prévio com recomendação de rejeição das contas prestadas pelo Prefeito, dentre outras, compõe o Anexo I, integrante desta Decisão Normativa, em especial as seguintes: [...]

XVI - TRANSPARÊNCIA DA GESTÃO FISCAL - Descumprimento das regras de transparência da gestão pública, em todas as suas condições, formas e prazos previstos nos artigos 48, 48-A e 49 da Lei Complementar (federal) n. 101/2000."

Registra-se mais uma vez a inaplicabilidade prática do referido dispositivo, porquanto torna passível de rejeição apenas

<sup>1</sup> A análise da "liberação ao pleno conhecimento e acompanhamento da sociedade, em tempo real, de informações pormenorizadas sobre a execução orçamentária e financeira, em meios eletrônicos de acesso público" restou prejudicada em razão da data de acesso.

situações inexistentes de Municípios que não cumpram nem sequer um dos treze<sup>2</sup> aspectos analisados pela área técnica dessa Corte de Contas.

A situação mostra-se ainda mais grave quando, não obstante os inegáveis avanços no tema, observa-se que dos 138 Municípios do Estado de Santa Catarina inicialmente avaliados a partir da Escala Brasil Transparente (EBT)<sup>3</sup>, 46 não atingiram nota satisfatória. Por seu turno, atualmente, a partir da reformulação trazida na EBT pela Avaliação 360<sup>o</sup><sup>4</sup>, em sua segunda edição, de 29 localidades verificadas, 9 ainda não atingiram o nível de nota ideal, o que se mostra preocupante, considerando que a esmagadora maioria dos Municípios catarinenses – todos com população inferior a 50 mil habitantes, segundo critério da metodologia – sequer fora avaliada.

Em exercícios anteriores, esta representante ministerial – tendo em vista que, como visto, a redação do referido art. 9<sup>o</sup>, inciso XVI, da Decisão Normativa n. TC-06/2008, praticamente impede a sugestão de rejeição das contas em razão de problemas relacionados à transparência – sugeria que fossem deliberados por essa Corte de Contas mecanismos mais efetivos<sup>5</sup> no sentido de obrigar os gestores a dar o devido cumprimento às ora discutidas regras de transparência da gestão fiscal.

Para o presente exercício, no entanto, considerando que, consoante será pontuado adiante, houve a criação de grupo de trabalho

<sup>2</sup> No caso do presente exercício, são dez aspectos, diante do que fora mencionado sobre o advento do Decreto n. 10.540/20.

<sup>3</sup> Trata-se de metodologia para medir a transparência pública em Estados e Municípios pátrios, sendo desenvolvida para fornecer os subsídios necessários à Controladoria-Geral da União (CGU) para o exercício das competências que lhe foram atribuídas pela Lei de Responsabilidade Fiscal, pela Lei n. 12.527/11, pelo Decreto n. 7.724/12 e pelo Decreto n. 8.109/13. A última lista dos Municípios catarinenses analisados pode ser extraída no seguinte endereço: [https://relatorios.cgu.gov.br/Visualizador.aspx?id\\_relatorio=23](https://relatorios.cgu.gov.br/Visualizador.aspx?id_relatorio=23). Acesso em 05.07.2020, às 18h19.

<sup>4</sup> Disponível em: [https://mbt.cgu.gov.br/publico/avaliacao/escala\\_brasil\\_transparente/66#ranking](https://mbt.cgu.gov.br/publico/avaliacao/escala_brasil_transparente/66#ranking). Acesso em 08.08.2023, às 18h15.

<sup>5</sup> Como por exemplo a alteração da redação do art. 9<sup>o</sup>, inciso XVI, da Decisão Normativa n. 06/2008, no sentido de que seja causa de rejeição o descumprimento da maior parte – e não de todas – das condições, formas e prazos estipulados pela legislação federal em comento ou, ainda, no caso de reincidência no descumprimento de tais normas.

sobre os critérios de análise dos processos de Prestação de Contas de Prefeitos – oportunidade na qual a problemática em comento fora apreciada –, reputo suficiente a abertura de autos apartados para verificar tal impropriedade no específico caso concreto.

## **5. Políticas Públicas**

Em continuidade ao monitoramento de políticas públicas relacionadas à saúde e à educação, a Diretoria de Contas de Governo seguiu sua análise quantitativa sobre o cumprimento de ações por parte do Município, de acordo com os ditames do Plano Nacional da Saúde (Lei n. 8.080/90) e do Plano Nacional de Educação (Lei n. 13.005/14).

No que se refere ao atual Plano Nacional de Saúde, a área técnica destacou que o monitoramento realizado por meio da Pactuação Interfederativa 2017-2021 foi descontinuado, restando averiguar o status de cada plano municipal de saúde junto ao Ministério da Saúde – Painel da Situação dos Instrumentos de Planejamento dos Municípios –, tendo o Plano Municipal de Saúde sido aprovado no caso da Unidade Gestora sob análise. Ainda, a área técnica destacou a Agenda 2030 – aderida pelo governo federal –, na qual a Organização das Nações Unidas estabeleceu dezessete Objetivos de Desenvolvimento Sustentável, incluindo o ODS n. 3, referente à Saúde e Bem-Estar, o qual deve ser observado pelos Municípios em suas políticas públicas de saúde.

Por sua vez, quanto ao Plano Nacional de Educação, aprovado por meio da Lei n. 13.005/14 para o período de 10 anos – no formato de 10 diretrizes, 20 metas e 254 estratégias –, a Diretoria de Contas de Governo, na análise das contas de 2022, seguiu com o monitoramento da Meta 1, relacionada à educação infantil – subdividida no atendimento em creches e em pré-escolas –, e incluiu o monitoramento da Meta 2, correspondente ao ensino fundamental, e da Meta 7, referente ao Índice de Desenvolvimento da Educação Básica

(IDEB)<sup>6</sup>. Assim, a área técnica informou que o Município em questão está **fora** do percentual mínimo previsto para a Meta 1 no que tange à taxa de atendimento em creche e está dentro do percentual mínimo disposto para a Meta 1 com relação à taxa de atendimento em pré-escola, além de estar dentro do objetivo de universalização delineado para a Meta 2 e, quanto à Meta 7, estar prejudicada a análise da meta projetada pelo INEP para os anos iniciais do Ensino Fundamental e acima da meta para os anos finais.

Ainda, destaca-se que a Diretoria de Contas de Governo trouxe tópico relacionado ao saneamento básico, diante do que dispõe o art. 11-B da Lei n. 11.445/07 – incluído pelo Novo Marco Legal do Saneamento (Lei n. 14.026/20) – no sentido de que *os contratos de prestação dos serviços públicos de saneamento básico deverão definir metas de universalização que garantam o atendimento de 99% (noventa e nove por cento) da população com água potável e de 90% (noventa por cento) da população com coleta e tratamento de esgotos até 31 de dezembro de 2033, assim como metas quantitativas de não intermitência do abastecimento, de redução de perdas e de melhoria dos processos de tratamento*. Nesse contexto, averiguou-se que o Município em comento está ainda bastante **abaixo** dos percentuais a serem atingidos, considerando os dados informados no Sistema Nacional de Informações sobre Saneamento (SNIS).

Dessa maneira, esta representante ministerial sugere a expedição de recomendação à Unidade Gestora para que efetue as adequações necessárias ao cumprimento de todos os aspectos avaliados no presente exercício quanto às políticas públicas municipais, de acordo com o disposto na conclusão deste parecer.

## 6. Outras considerações

<sup>6</sup> A Diretoria de Contas de Governo também apresentou, assim como nos exercícios anteriores, quadro representando o esforço orçamentário do Município para o cumprimento das metas do Plano Nacional de Educação.

Conforme antecipado na análise dos processos de Prestação de Contas de Prefeitos do exercício anterior, o arrefecimento da pandemia de COVID-19 já permitiu que se deixasse de destacar a exigência do inciso XVIII do Anexo II da Instrução Normativa n. TC-0020/2015, referente ao *relatório sobre eventos justificadores de situações de emergência ou calamidade pública*, como parte integrante do conteúdo mínimo do relatório do órgão central do sistema de controle interno do Poder Executivo. Na mesma linha, a Diretoria de Contas de Governo, no presente exercício, deixou de apresentar demonstrativo pormenorizado dos recursos utilizados no combate à situação atípica discriminado por especificações de fontes de recursos, cujo intuito seria o de evidenciar o impacto da pandemia nas contas municipais.

Com relação ao relatório do órgão central do sistema de controle interno do Poder Executivo, conforme alertado nos exercícios anteriores por este órgão ministerial na análise das Prestações de Contas de Prefeitos, essa Corte de Contas interrompeu, já há alguns anos, a análise pormenorizada das questões que envolvem o sistema de controle interno de cada Poder Executivo municipal, situação com a qual este Ministério Público de Contas sempre demonstrou preocupação, diante da omissão em analisar algo cujas deficiências *ainda* são consideradas falhas gravíssimas a ponto de fundamentar a emissão de parecer prévio recomendando a rejeição das contas prestadas por Prefeitos<sup>7</sup>.

Dessa maneira, seria salutar a abertura de tópico que demonstrasse o atendimento das exigências ainda cobradas por essa Corte de Contas, mesmo que se considerando as sucessivas portarias<sup>8</sup> que ano a ano abrandam as obrigações relacionadas ao relatório do órgão central do sistema de controle interno do Poder Executivo.

<sup>7</sup> À luz do art. 9º, inciso XI, da Decisão Normativa n. TC-06/2008.

<sup>8</sup> Portaria n. TC-0032/2023, no caso do presente exercício.

Por outro lado, na linha do que fora pontuado nos exercícios anteriores, foram concluídos os trabalhos da comissão criada por meio da Portaria n. TC-0943/2019 *com a finalidade de proceder estudos para definição dos critérios para análise dos processos de prestação de contas de prefeito no âmbito do Tribunal de Contas do Estado de Santa Catarina*, o que, entretanto, ainda não repercutiu na análise das contas do exercício de 2022. De toda forma, considerando que a questão do controle interno fora devidamente ponderada em tais estudos, entendo que se possa novamente deixar de postular a adoção de medidas por parte dessa Corte de Contas para o atendimento da matéria no presente exercício<sup>9</sup>.

De maneira similar, no que se refere à questão do plano diretor, instrumento que era reiteradamente cobrado por esta representante ministerial na análise das Prestações de Contas de Prefeitos nos exercícios anteriores – já que considerável parcela dos Municípios catarinenses não cumpre a exigência do Estatuto da Cidade –, a representação apresentada por esta procuradora no âmbito desse Tribunal de Contas buscando a realização de auditoria operacional para a avaliação sistêmica do cumprimento das obrigações tratadas do Estatuto da Cidade por parte dos Municípios do Estado ensejou a autuação do processo @RLA n. 21/00239966, que se encontra em fase adiantada de tramitação. Dessa maneira, na linha do que concluído quanto ao controle interno e à transparência da gestão fiscal, não será postulada a adoção de medidas por parte dessa Corte de Contas para o atendimento da matéria no presente exercício, considerando que está sendo tratada em processo específico.

## **7. Restrições**

Analisando-se todos os dados apresentados nestes autos, observa-se que não fora apontada impropriedade com gravidade o

<sup>9</sup> Raciocínio análogo fora pontuado na questão da transparência da gestão fiscal, como visto anteriormente no presente parecer.



suficiente a macular a presente análise de contas, especialmente diante dos ditames da Decisão Normativa n. TC-06/2008.

## **8. Conclusão**

Ante o exposto, o Ministério Público de Contas, com amparo na competência conferida pelo art. 108, incisos I e II, da Lei Complementar Estadual n. 202/2000, manifesta-se:

**8.1.** pela emissão de parecer recomendando à Câmara Municipal a **APROVAÇÃO** das contas da Prefeitura Municipal de São Bernardino, relativas ao exercício de 2022;

**8.2.** pela **RECOMENDAÇÃO** no sentido de que a Unidade Gestora efetue as adequações necessárias ao cumprimento de todos os aspectos avaliados no presente exercício quanto às políticas públicas municipais, consoante o disposto no item 5 deste parecer;

**8.3.** pela **DETERMINAÇÃO** para formação de autos apartados com vistas ao exame das impropriedades delineadas nos itens 9.2.1 e 9.2.2 do relatório técnico;

**8.4.** pelas **PROVIDÊNCIAS** descritas na conclusão do relatório técnico.

Florianópolis, data da assinatura digital.

Cibelly Farias  
Procuradora



**TRIBUNAL DE CONTAS DO ESTADO DE SANTA CATARINA**  
**SECRETARIA GERAL**

### **CERTIDÃO DE INCLUSÃO E PUBLICAÇÃO DE PAUTA**

Certifico que o processo foi incluído na sessão ordinária de 11/10/2023, cuja pauta foi publicada no Diário Oficial Eletrônico do Tribunal de Contas do Estado de Santa Catarina – DOTCe n. 3703, disponibilizado em 03/10/2023.

03 de Outubro de 2023.

**Secretaria Geral**

*\*Certidão gerada automaticamente.*



**PROCESSO:** @PCP 23/00154093  
**UNIDADE:** Prefeitura Municipal de São Bernardino  
**RESPONSÁVEL:** Dalvir Luiz Ludwig  
**ASSUNTO:** Prestação de Contas referente ao exercício de 2022

**PRESTAÇÃO DE CONTAS DE PREFEITO. CRITÉRIOS PARA EMISSÃO DE PARECER PRÉVIO. APROVAÇÃO.**

A inexistência de restrição classificada pela Decisão Normativa n. TC-06/2008 como apta a ensejar a rejeição das contas autoriza a expedição de parecer prévio favorável à aprovação das contas.

**TRANSPARÊNCIA NA GESTÃO FISCAL.**

Visando a atender à transparência na gestão fiscal, a Lei Complementar federal n. 101/2000 e outras normas correlatas determinam a disponibilização de informações pormenorizadas sobre a execução orçamentária e financeira, referentes à receita e à despesa do Município. Tal sistema deverá atender ao padrão mínimo de qualidade, conforme estabelecido pela legislação.

**POLÍTICAS PÚBLICAS. PLANOS NACIONAIS DE SAÚDE E EDUCAÇÃO. SANEAMENTO BÁSICO. MONITORAMENTO DAS AÇÕES MUNICIPAIS.**

Incluídas na análise das prestações de contas de prefeito o monitoramento das políticas públicas relacionadas à saúde, educação e saneamento básico, a verificação do descumprimento das metas estabelecidas nos planos nacionais justifica a expedição de recomendação para atendimento das ações, estratégias e indicadores previstos naqueles instrumentos.

**ATRASO NA REMESSA DA PRESTAÇÃO DE CONTAS DO PREFEITO. RECOMENDAÇÃO.**

A prestação de contas apresentada pelo Prefeito deverá ser prestada ao Tribunal de Contas até o dia 28 de fevereiro do exercício subsequente.

## I – RELATÓRIO

Trata-se de prestação de contas do Prefeito Municipal de São Bernardino referente ao exercício de 2022, Sr. Dalvir Luiz Ludwig, em cumprimento ao disposto no art. 31, §§ 1º e 2º, da Constituição Federal, art.

113 da Constituição Estadual e arts. 50 a 59 da Lei Complementar estadual n. 202/2000.

A Diretoria de Contas de Governo – DGO, por meio do Relatório Técnico n. 205/2023, analisou o balanço anual do exercício de 2022 e as informações dos registros contábeis e de execução orçamentária enviadas pelo Município por meio eletrônico (arts. 7º e 8º da Instrução Normativa n. TC-20/2015). Tal análise identificou as seguintes restrições:

#### 9.2 RESTRIÇÕES DE ORDEM LEGAL

9.2.1 Ausência de disponibilização em meios eletrônicos de acesso público, no prazo estabelecido, de informações pormenorizadas sobre a execução orçamentária e financeira, de modo a garantir a transparência da gestão fiscal, em descumprimento ao estabelecido no artigo 48-A (II) da Lei Complementar n.º 101/2000, alterada pela Lei Complementar n.º 131/2009 (Capítulo 7).

9.2.2 Atraso na remessa da Prestação de Contas do Prefeito, caracterizando afronta ao artigo 51 da Lei Complementar n.º 202/2000 c/c o artigo 7º da Instrução Normativa n.º TC – 20/2015 (fls. 2 e 3)

Concluiu o órgão instrutivo que este Tribunal deva recomendar à Câmara de Vereadores a verificação de acatamento, pelo Poder Executivo, das observações constantes do relatório de análise das contas e que solicite à Câmara Municipal a comunicação a respeito do julgamento das contas anuais. Sugeriu também que seja dada ciência ao Conselho Municipal de Educação acerca da análise do cumprimento dos limites no Ensino e FUNDEB, dos pareceres do Conselho do FUNDEB e Alimentação Escolar e do monitoramento das metas do Plano Nacional de Educação.

O Ministério Público de Contas, no Parecer n. 2370/2023, da Exma. Procuradora Cibelly Farias, opinou pela emissão de parecer prévio pela aprovação das contas e recomendações para as adequações necessárias ao cumprimento de todos os aspectos avaliados quanto às políticas públicas municipais. Além disso, sugeriu a formação de autos apartados com vistas ao exame das impropriedades descritas nos itens 9.2.1 e 9.2.2 do relatório da DGO.

Vieram os autos conclusos.

## II – FUNDAMENTAÇÃO

A análise das conclusões consignadas no relatório técnico, bem como da manifestação proferida pelo Ministério Público de Contas, permite concluir que não foram detectadas, na análise do balanço geral, irregularidades que pudessem comprometer substancialmente o equilíbrio das contas públicas ou a aferição geral acerca da gestão orçamentária, patrimonial e financeira havida no exercício.

**Na análise da gestão orçamentária**, os auditores da DGO verificaram que o Município apresentou no exercício sob exame a receita arrecadada de **R\$ 28.783.880,49**, equivalendo a **145,09% da receita orçada** na Lei Orçamentária Anual (LOA).

A despesa realizada foi de **R\$ 28.120.099,85**, equivalendo a **75,99%** da despesa autorizada no orçamento.

O confronto entre a receita arrecadada e a despesa realizada resultou no **superávit** de execução orçamentária da ordem de **R\$ 663.780,64**, correspondendo a **2,31%** da receita arrecadada.

**Na análise da gestão patrimonial e financeira**, o confronto entre o ativo financeiro e o passivo financeiro do exercício encerrado resultou em **superávit financeiro** de **R\$ 2.951.897,76**. Desse resultado foi possível concluir que para cada R\$ 1,00 de recurso financeiro existente, o Município possui **R\$ 0,43** de dívida de curto prazo.

**Na análise do cumprimento de limites** mínimos para aplicação de recursos na educação e saúde, bem como os limites máximos para despesas com pessoal, conforme disposições constitucionais e legais, verificou-se que foram observados os parâmetros normativos pertinentes, conforme consta na tabela a seguir:

MANDAMENTO CONSTITUCIONAL/LEGAL		CUMPRIU?	Mínimo/ Máximo (R\$)	Valor Aplicado (R\$)
SAÚDE	Aplicação em ações e serviços públicos de saúde do produto da arrecadação de 15% dos impostos	Sim	<b>3.030.053,63</b> (15,00%)	<b>3.551.829,45</b> (17,58%)
	Aplicação de, no mínimo, 25% das receitas resultantes dos impostos na manutenção e desenvolvimento do ensino (art. 212, da CF/88).	Sim	<b>5.321.492,29</b> (25,00%)	<b>5.693.413,44</b> (26,75%)
EDUCAÇÃO	Aplicação de, no mínimo, 70% dos recursos do FUNDEB para remuneração dos profissionais do magistério da educação básica em efetivo exercício (art. 212-A, XI, da CF, c/c art. 26 da Lei n. 14.113/2020).	Sim	<b>1.571.390,00</b> (70,00%)	<b>1.699.084,28</b> (75,69%)
	Aplicação de, no mínimo, 90% dos recursos do FUNDEB em manutenção e desenvolvimento da educação básica (art. 25 da Lei n. 14.113/2020).	Sim	<b>2.020.358,57</b> (90,00%)	<b>2.182.210,12</b> (97,21%)
PESSOAL GASTOS COM	Gastos com pessoal do Município, limite máximo de 60% da Receita Corrente Líquida (art. 169 da CF/88).	Sim	<b>13.582.870,83</b> (60,00%)	<b>10.048.220,79</b> (44,39%)
	Gastos com pessoal do Poder Executivo, limite máximo de 54% da Receita Corrente Líquida (art. 20, III, b, da LC n. 101/2000).	Sim	<b>12.224.583,75</b> (54,00%)	<b>9.517.739,43</b> (42,04%)
	Gastos com pessoal do Poder Legislativo, limite máximo de 6% da Receita Corrente Líquida (art. 20, III, a, da LC n. 101/2000).	Sim	<b>1.358.287,08</b> (6,00%)	<b>530.481,36</b> (2,34%)

No tocante à análise da constituição e do funcionamento dos **Conselhos Municipais**, regulamentados pela Instrução Normativa n. TC-20/2015 (art. 7º, parágrafo único), colima-se destacar a importância desses órgãos de natureza deliberativa e consultiva, que têm por atribuição auxiliar na formulação e no controle da execução das políticas públicas setoriais.

No item 6 do relatório técnico, a Diretoria de Contas de Governo apurou a remessa dos arquivos referentes aos pareceres dos Conselhos Municipais de Acompanhamento e Controle Social do FUNDEB, de Saúde, dos Direitos da Criança e do Adolescente, de Assistência Social, de Alimentação

Escolar e do Idoso. De todos eles, foi possível constatar o envio de arquivo com os respectivos pareceres. Todavia, em razão da automatização dos processos, os técnicos não realizaram a análise do conteúdo dos pareceres.

Embora a DGO não tenha adentrado ao mérito da existência do Conselho e aprovação das respectivas contas, o órgão ministerial analisou de forma qualitativa o conteúdo dos pareceres remetidos junto à prestação de contas do prefeito e constatou o cumprimento do que dispõe o art. 7º, III, da IN TC n. 20/2015.

**No item 7** do respectivo relatório técnico também foi analisado para o exercício em exame o cumprimento das disposições relativas à **transparência na gestão fiscal**, em decorrência da Lei Complementar federal n. 131/2009 – que acrescentou dispositivos à Lei Complementar n. 101/2000.

Nesse ponto, a DGO ressaltou que o então Decreto federal n. 7.185/2010, que regulamentava o Sistema Integrado de Administração Financeira e Controle – SIAFIC, foi revogado pelo Decreto federal n. 10.540/2020. Considerando que o novo decreto deverá ser observado pelos entes federativos somente a partir de 1º.1.2023 (art. 18), verificou no exercício em análise apenas os requisitos previstos em lei.

A diretoria técnica avaliou, por amostragem, o cumprimento dos padrões mínimos quanto à forma, ao conteúdo e aos prazos para disponibilização das informações relativas à execução orçamentária e financeira da unidade gestora.

De acordo com os técnicos, a análise do segundo item quanto à forma restou prejudicada em razão da data de acesso e a dos demais itens devido à revogação do Decreto federal n. 7.185/2010. Quanto ao conteúdo, constataram que houve falhas na disponibilização das receitas, visto que constou a previsão e a arrecadação, sem, contudo, haver qualquer informação sobre os lançamentos.

A Decisão Normativa n. TC 11/2013, ao alterar a Decisão Normativa n. TC 06/2008, incluiu, entre os fundamentos para emissão de parecer prévio recomendando a rejeição das contas, o descumprimento às regras previstas nos arts. 48, 48-A e 49 da Lei Complementar federal n. 101/2000.

Verifico, todavia, que o caso não revela o descumprimento integral de todas as condições, formas e prazos previstos na Lei da Transparência, o que impossibilita o enquadramento da presente restrição como fator de rejeição.

De treze especificações previstas no decreto regulamentador da Lei da Transparência, apenas um item não foi atendido de forma adequada, enquanto outros tiveram sua análise prejudicada. E por tal motivo, entendo como medida suficiente a recomendação ao Poder Executivo para que tome as providências cabíveis, razão pela qual deixo de acompanhar o Ministério Público de Contas quanto à proposta de formar autos apartados.

**No item 8** do relatório técnico, a DGO tratou do monitoramento de **políticas públicas relacionadas à saúde e à educação**, mediante a avaliação quantitativa de ações adotadas pelo Município **de acordo com o Plano Nacional da Saúde – PNS** (Lei federal n. 8.080/90) **e com o Plano Nacional de Educação – PNE** (Lei federal n. 13.005/14).

**No tocante ao PNS**, a DGO destacou que o monitoramento dos indicadores decorrentes da Pactuação Interfederativa 2017-2021 foi descontinuado, verificando-se apenas o *status* de cada Plano Municipal de saúde junto ao Ministério da Saúde – Painel da Situação dos Instrumentos de Planejamento dos Municípios. No Município em questão, o Plano Municipal de Saúde consta como aprovado.

**Quanto ao PNE**, aprovado por meio da Lei federal n. 13.005/2014 para o período de 10 anos, a diretoria técnica optou pelo monitoramento de três metas dentre vinte previstas no plano, tendo como base os painéis de acompanhamento dos planos estadual e municipais de educação.



A **meta 1** consiste em universalizar, até 2016, a educação infantil na pré-escola para as crianças de 4 a 5 anos de idade e ampliar a oferta de educação infantil em creches de forma a atender no mínimo 50% das crianças de até 3 anos, dentro do prazo de vigência do PNE.

A área técnica informou que o Município está fora do percentual mínimo previsto para a submeta de creche, isso porque a taxa de atendimento em creches, que foi de 36,73%. Por outro lado, a taxa de atendimento na pré-escola foi de 110,34%, atingindo a meta de universalização.

A DGO também destacou que, embora o Município tenha registrado um aumento, em termos percentuais, da taxa de atendimento na pré-escola (que era de 91,14% no exercício de 2021), também registrou uma diminuição da taxa de atendimento em creches (que era de 37,96% no exercício de 2021).

A **meta 2** consiste em universalizar o ensino fundamental de 9 (nove) anos para toda a população de 6 (seis) a 14 (quatorze) anos e garantir que pelo menos 95% dos alunos concluam essa etapa na idade escolar recomendada até o último ano de vigência do PNE.

A DGO constatou que a taxa de atendimento no ensino fundamental foi 148,97%, portanto, dentro da meta fixada no Plano Nacional de Educação, com aumento do percentual de atendimento em relação ao exercício passado (143,22%).

A **meta 7** trata do fomento à qualidade da educação básica em todas as etapas e modalidade, com melhoria do fluxo escolar e da aprendizagem. A avaliação tem por base o atingimento das médias nacionais do Índice de Desenvolvimento da Educação Básica – Ideb. Embora a análise tenha sido prejudicada para os anos iniciais do ensino fundamental, em razão da falta de dados no INEP, nos anos finais do ensino fundamental o Município obteve índice de 6,0, acima da meta projetada quando comparado ao exercício anterior.

No tocante à **avaliação da execução orçamentária vinculada ao atingimento das metas do PNE**, relacionadas à melhoria, expansão e universalização dos serviços públicos de educação no âmbito federal, estadual e municipal, a DGO apurou que o total executado pelo Município no atingimento das metas foi de R\$ 7.622,17, o que representa 0,04% do orçamento municipal.

Ainda na análise das políticas públicas, a diretoria técnica tratou das **metas de Saneamento Básico**. Em conformidade com o disposto no art. 11-B da Lei federal n. 11.445/2007, incluído pelo Novo Marco Legal do Saneamento, os contratos de prestação dos serviços públicos de saneamento básico deverão definir metas de universalização que garantam o atendimento de 99% da população com água potável e de 90% da população com coleta e tratamento de esgotos até 31 de dezembro de 2033, assim como metas quantitativas de não intermitência do abastecimento, de redução de perdas e de melhoria dos processos de tratamento.

Os dados informados no Sistema Nacional de Informações sobre Saneamento – SNIS no exercício de 2021 indicam que o Município estava abaixo do percentual a ser atingido para abastecimento de água. Em relação ao esgotamento sanitário, o Município não enviou informações ao sistema.

Tais fatos justificam a expedição de recomendação orientando para o cumprimento das metas previstas na legislação federal.

Como restrição de ordem legal (item 9.2.2), a DGO também **registrou o atraso na remessa da prestação de contas do prefeito**, em descumprimento ao disposto no art. 51 da Lei Complementar n. 202/2000 c/c o art. 7º da Instrução Normativa n. TC 20/2015, que estabelece o prazo até o dia 28 de fevereiro do exercício seguinte. Conforme consta no protocolo de fls. 02-03, a prestação de contas foi encaminhada a esta Corte de Contas apenas **no dia 18 de março de 2023**.

Em relação ao atraso verificado, entendo como medida suficiente a recomendação ao Poder Executivo local a fim de atentar para o prazo previsto na legislação para a remessa da prestação de contas, podendo ser dispensada, por ora, a formação de autos apartados sugerida pelo Ministério Público de Contas.

Tendo em vista, portanto, a fundamentação exposta neste voto, consideram-se presentes os requisitos que autorizam a expedição de parecer prévio favorável à aprovação das contas ora analisadas.

Saliente-se, por fim, que o exame das contas em questão não envolve a análise dos atos de gestão dos administradores municipais, inclusive do Prefeito, os quais poderão ser objeto de julgamento em processo específico.

### III –VOTO

Ante o exposto, com fulcro no art. 31 da Constituição Federal, no art. 113 da Constituição do Estado e nos arts. 1º e 50 da Lei Complementar estadual n. 202/2000, proponho ao egrégio Plenário a adoção da seguinte deliberação:

**1. Emitir Parecer Prévio** recomendando à egrégia Câmara de Vereadores a **APROVAÇÃO** das contas do Prefeito Municipal de São Bernardino, relativas ao exercício de 2022.

**2. Recomendar ao responsável pelo Poder Executivo, com o envolvimento e a responsabilização do órgão de controle interno, a adoção de providências para prevenção e correção das seguintes deficiências apontadas no Relatório DGO n. 205/2023:**

**2.1.** Ausência de disponibilização em meios eletrônicos de acesso público, no prazo estabelecido, de informações pormenorizadas sobre a execução orçamentária e financeira, de modo a garantir a transparência da gestão fiscal, em descumprimento ao estabelecido no art. 48-A (II) da Lei

Complementar n. 101/2000, alterada pela Lei Complementar n. 131/2009 (Capítulo 7).

**2.2.** Atraso na remessa da Prestação de Contas do Prefeito, caracterizando afronta ao art. 51 da Lei Complementar n. 202/2000 c/c o art. 7º da Instrução Normativa n. TC – 20/2015 (fls. 2-3)

**3. Recomendar** ao Município que adote providências tendentes a garantir o alcance da meta estabelecida para o atendimento em creche, observado o disposto no Plano Municipal de Educação e na parte final da meta 1 da Lei n. 13.005/2014 (Plano Nacional de Educação – PNE).

**4. Recomendar** ao Município que formule os instrumentos de planejamento e orçamento público competentes – o Plano Plurianual (PPA), a Lei de Diretrizes Orçamentárias (LDO) e a Lei Orçamentária Anual (LOA) – de maneira a assegurar a consignação de dotações orçamentárias compatíveis com as diretrizes, metas e estratégias do PNE e com o Plano Municipal de Educação (PME), a fim de viabilizar sua plena execução e cumprir o preconizado no art. 10 da Lei n. 13.005/2014 (PNE).

**5. Recomendar** ao Município que garanta o atingimento das metas de saneamento básico, em conformidade com o disposto no art. 11-B da Lei federal n. 11.445/2007.

**6. Recomendar** ao Poder Executivo que, após o trânsito em julgado, divulgue esta prestação de contas e o respectivo parecer prévio, inclusive em meios eletrônicos de acesso público, conforme estabelece o art. 48 da LRF.

**7. Recomendar** à Câmara de Vereadores anotação e verificação de acatamento, pelo Poder Executivo, das observações constantes do relatório técnico.

**8. Solicitar** à Câmara de Vereadores que comunique a esta Corte de Contas o resultado do julgamento das presentes contas anuais, conforme

prescreve o art. 59 da Lei Complementar estadual n. 202/2000, com a remessa de cópia do ato respectivo e da ata da sessão de julgamento da Câmara.

**9. Dar ciência** do Parecer Prévio, do voto do Relator, bem como do relatório técnico ao Conselho Municipal de Educação do Município, acerca da análise do cumprimento dos limites na Educação e no FUNDEB, dos pareceres do Conselho do FUNDEB e de Alimentação Escolar e do monitoramento das metas do Plano Nacional de Educação.

**10. Dar ciência** do Parecer Prévio, bem como do voto do relator e do relatório técnico que o fundamentam, à Prefeitura Municipal de São Bernardino, ao responsável e à Câmara Municipal.

Gabinete, em 27 de setembro de 2023.

**Cleber Muniz Gavi**  
Conselheiro Substituto  
Relator

**Processo n.:** @PCP 23/00154093

**Assunto:** Prestação de Contas do Prefeito referente ao exercício de 2022

**Responsável:** Dalvir Luiz Ludwig

**Unidade Gestora:** Prefeitura Municipal de São Bernardino

**Unidade Técnica:** DGO

**Parecer Prévio n.:** 44/2023

O **TRIBUNAL DE CONTAS DO ESTADO DE SANTA CATARINA**, reunido nesta data, em Sessão Ordinária, com fulcro nos arts. 31 da Constituição Federal, 113 da Constituição do Estado e 1º e 50 da Lei Complementar (estadual) n. 202/2000, tendo examinado e discutido a matéria, acolhe o Relatório e a Proposta de Parecer Prévio do Relator, aprovando-os, e:

1. EMITE PARECER recomendando à egrégia Câmara de Vereadores a **APROVAÇÃO** das contas do Prefeito Municipal de São Bernardino relativas ao exercício de 2022.

2. Recomenda ao responsável pelo Poder Executivo, com o envolvimento e a responsabilização do órgão de controle interno, a adoção de providências para prevenção e correção das seguintes deficiências apontadas no **Relatório DGO n. 205/2023**:

2.1. Ausência de disponibilização em meios eletrônicos de acesso público, no prazo estabelecido, de informações pormenorizadas sobre a execução orçamentária e financeira, de modo a garantir a transparência da gestão fiscal, em descumprimento ao estabelecido no art. 48-A (II) da Lei Complementar n. 101/2000, alterada pela Lei Complementar n. 131/2009 (Capítulo 7 do Relatório DGO);

2.2. Atraso na remessa da Prestação de Contas do Prefeito, caracterizando afronta ao art. 51 da Lei Complementar (estadual) n. 202/2000 c/c o art. 7º da Instrução Normativa n. TC-20/2015 (fs. 2-3 dos autos).

3. Recomenda ao Município que:

3.1. adote providências tendentes a garantir o alcance da meta estabelecida para o atendimento em creche, observado o disposto no Plano Municipal de Educação e na parte final da meta 1 da Lei n. 13.005/2014 (Plano Nacional de Educação – PNE);

3.2. formule os instrumentos de planejamento e orçamento público competentes – o Plano Plurianual (PPA), a Lei de Diretrizes Orçamentárias (LDO) e a Lei Orçamentária Anual (LOA) – de maneira a assegurar a consignação de dotações orçamentárias compatíveis com as diretrizes, metas e estratégias do PNE e com o Plano Municipal de Educação (PME), a fim de viabilizar sua plena execução e cumprir o preconizado no art. 10 da Lei n. 13.005/2014 (PNE);

3.3. garanta o atingimento das metas de saneamento básico, em conformidade com o disposto no art. 11-B da Lei n. 11.445/2007.

4. Recomenda ao Poder Executivo que, após o trânsito em julgado, divulgue esta prestação de contas e o respectivo parecer prévio, inclusive em meios eletrônicos de acesso público, conforme estabelece o art. 48 da LRF.

5. Recomenda à Câmara de Vereadores anotação e verificação de acatamento, pelo Poder Executivo, das observações constantes do Relatório DGO.

6. Solicita à Câmara de Vereadores que comunique a esta Corte de Contas o resultado do julgamento das presentes contas anuais, conforme prescreve o art. 59 da Lei Complementar (Estadual) n. 202/2000, com a remessa de cópia do ato respectivo e da ata da sessão de julgamento da Câmara.

7. Determina a ciência deste Parecer Prévio:

7.1. à Câmara Municipal de São Bernardino;

7.2. bem como do Relatório e Voto do Relator e do **Relatório DGO n. 205/2023** que o fundamentam:

7.2.1. ao Conselho Municipal de Educação de São Bernardino, acerca da análise do cumprimento dos limites na Educação e no FUNDEB, dos pareceres do Conselho do FUNDEB e de Alimentação Escolar e do monitoramento das metas do Plano Nacional de Educação;

7.2.2. à Prefeitura Municipal de São Bernardino;

7.2.3. ao Controle Interno daquele Município.

**Ata n.:** 39/2023

**Data da Sessão:** 11/10/2023 - Ordinária - Virtual

**Especificação do quórum:** Herneus João De Nadal, José Nei Alberton Ascari, Adircélio de Moraes Ferreira Júnior, Wilson Rogério Wan-Dall, Luiz Roberto Herbst, Luiz Eduardo Cherem e Aderson Flores

**Representante do Ministério Público junto ao Tribunal de Contas/SC:** Diogo Roberto Ringenberg

**Conselheiros-Substitutos presentes:** Gerson dos Santos Sicca, Cleber Muniz Gavi e Sabrina Nunes locken

HERNEUS JOÃO DE NADAL  
Presidente

CLEBER MUNIZ GAVI  
Relator

Fui presente: DIOGO ROBERTO RINGENBERG  
Procurador-Geral do Ministério Público junto ao Tribunal de Contas/SC



**TRIBUNAL DE CONTAS DO ESTADO DE SANTA CATARINA**  
SECRETARIA GERAL

### **CERTIDÃO DE PUBLICAÇÃO DE DECISÃO**

Certifico que a Decisão/Acórdão/Decisão Preliminar n. 44/2023 foi disponibilizada no Diário Oficial Eletrônico do Tribunal de Contas do Estado de Santa Catarina – DOTCe n. 3716, de 24/10/2023, considerada publicada em 25/10/2023.

24 de Outubro de 2023.

**Secretaria Geral**

*\*Certidão gerada automaticamente.*



**Ofício TCE/SC/SEG/ 18692/2023**

Florianópolis, 24 de outubro de 2023.

Ao Senhor Presidente da Câmara Municipal de Vereadores

**ENIO LUIZ KLIPEL**

Câmara Municipal de São Bernardino

LINHA SAO JOAO, S/N, SALA, INTERIOR, CEP 89982000, São Bernardino, SC

**Assunto: Parecer Prévio no Processo @PCP 23/00154093.**

Senhor Presidente da Câmara Municipal de Vereadores,

Comunico a Vossa Excelência que o Egrégio Plenário deste Tribunal, em sessão de 11/10/2023, quando da apreciação do Processo @PCP 23/00154093, do(a) Prefeitura Municipal de São Bernardino, que trata de Prestação de Contas do Prefeito referente ao exercício de 2022, exarou parecer prévio que está disponibilizado no endereço virtual.

Ressalto que somente após o decurso de prazo para a interposição do pedido de reapreciação pelo Prefeito é que as peças do referido processo estarão disponibilizadas para o competente julgamento e, na oportunidade, esta Câmara será comunicada.

A cópia dos autos pode ser acessada no endereço via internet: <https://www.tcesc.tc.br/> processo, digitando a seguinte Chave de Acesso: 906864C5-C, Processo: 2300154093

Atenciosamente,

**Flávia Letícia Fernandes Baesso Martins**

Secretária Geral

Assinado eletronicamente

Ofício TCE/SC/SEG/ 18691/2023

Florianópolis, 24 de outubro de 2023.

Ao Senhor Prefeito Municipal

**DALVIR LUIZ LUDWIG**

Prefeitura Municipal de São Bernardino

Rua Verônica Scheid, 1008, A/C Gabinete Prefeito, Centro, CEP 89982000, São Bernardino, SC

Assunto: **Parecer Prévio no Processo @PCP 23/00154093.**

Senhor Prefeito Municipal,

Comunico a V. Exa. que o Egrégio Plenário deste Tribunal, em sessão de 11/10/2023, quando da apreciação do Processo @PCP 23/00154093, do(a) Prefeitura Municipal de São Bernardino, que trata de Prestação de Contas do Prefeito referente ao exercício de 2022, exarou parecer prévio que está disponibilizado no endereço virtual.

A cópia dos autos pode ser acessada no endereço via internet: <https://www.tcesc.tc.br/processo>, digitando a seguinte Chave de Acesso: FCB02D02-4, Processo: 2300154093

Atenciosamente,

**Flávia Letícia Fernandes Baesso Martins**

Secretária Geral

Assinado eletronicamente

Ofício TCE/SC/SEG/ 18693/2023

Florianópolis, 24 de outubro de 2023.

Ao Senhor Presidente de Conselho Municipal

**JAIR DOS SANTOS**

Conselho Municipal de Educação de São Bernardino

Rua São Bernardino, 743, A/C Secretaria Municipal de Educação, Cultura e Esportes, Centro, CEP 89982000, São Bernardino, SC

Assunto: **Parecer Prévio no Processo @PCP 23/00154093.**

Senhor Presidente de Conselho Municipal,

Comunico a V. Sa. que o Egrégio Plenário deste Tribunal, em sessão de 11/10/2023, quando da apreciação do Processo @PCP 23/00154093, do(a) Prefeitura Municipal de São Bernardino, que trata de Prestação de Contas do Prefeito referente ao exercício de 2022, exarou parecer prévio que está disponibilizado no endereço virtual.

A cópia dos autos pode ser acessada no endereço via internet: <https://www.tcesc.tc.br/processo>, digitando a seguinte Chave de Acesso: E7DC945E-F, Processo: 2300154093

Atenciosamente,

**Flávia Letícia Fernandes Baesso Martins**

Secretária Geral

Assinado eletronicamente



**TRIBUNAL DE CONTAS DO ESTADO DE SANTA CATARINA**  
**SECRETARIA GERAL**

### **CERTIDÃO DE ENVIO**

Certifica-se os envios das comunicações do processo: @PCP 23/00154093

<b>Destinatário</b>	<b>Nº Ofício</b>	<b>Data de Envio</b>	<b>Meio de Comunicação</b>
Gilvani Melo	18691/2023	25/10/2023 06:01:18	Sistema
Gilvani Melo	18692/2023	25/10/2023 06:01:24	Sistema



**TRIBUNAL DE CONTAS DO ESTADO DE SANTA CATARINA**  
**SECRETARIA GERAL**

**CERTIDÃO DE RECEBIMENTO DE COMUNICAÇÕES**

Certifica-se o recebimento das comunicações do processo: @PCP 23/00154093

<b>Destinatário</b>	<b>Recebido por</b>	<b>Nº Ofício</b>	<b>Data de Recebimento</b>	<b>Confirmação de Recebimento</b>
Prefeitura Municipal de São Bernardino	Gilvani Melo	18691/2023	25/10/2023 08:04:35	Sistema
Câmara Municipal de São Bernardino	Gilvani Melo	18692/2023	25/10/2023 08:01:51	Sistema

Obs.: Conforme art. 57-A, §2º, do Regimento Interno.

**Ofício TCE/SC/SEG/ 18694/2023**

Florianópolis, 25 de outubro de 2023.

Ao Senhor

**GILVANI MELO**

Rua Verônica Scheid, 1008, A/C Prefeitura Municipal de São Bernardino - Controle Interno, Centro, CEP 89982000, São Bernardino, SC

**Assunto: Parecer Prévio no Processo @PCP 23/00154093.**

Senhor Controlador Interno,

Comunico a V. Sa. que o Egrégio Plenário deste Tribunal, em sessão de 11/10/2023, quando da apreciação do Processo @PCP 23/00154093, da Prefeitura Municipal de São Bernardino, que trata de Prestação de Contas do Prefeito referente ao exercício de 2022, exarou parecer prévio que está disponibilizado no endereço virtual.

A cópia dos autos pode ser acessada no endereço via internet: <https://www.tcesc.tc.br/processo>, digitando a seguinte Chave de Acesso: 8DA7BF22-D, Processo: 2300154093

Atenciosamente,

**Flávia Letícia Fernandes Baesso Martins**

Secretária Geral

Assinado eletronicamente

Ofício TCE/SC/SEG/ 20033/2023

Florianópolis, 9 de novembro de 2023.

Ao Senhor Presidente da Câmara Municipal de Vereadores

**ENIO LUIZ KLIPEL**

Câmara Municipal de São Bernardino

LINHA SAO JOAO, S/N, SALA, INTERIOR, CEP 89982000, São Bernardino, SC

Assunto: **decurso de prazo no Processo @PCP 23/00154093.**

Senhor Presidente da Câmara Municipal de Vereadores,

Comunico a disponibilidade para julgamento do processo @PCP 23/00154093, do(a) Prefeitura Municipal de São Bernardino, que trata de Prestação de Contas do Prefeito referente ao exercício de 2022.

Ressalto a solicitação de que esta Câmara de Vereadores comunique a esta Corte de Contas o resultado do julgamento das presentes contas anuais, conforme prescreve o art. 59 da Lei Complementar (estadual) n. 202/2000, com a juntada eletrônica de cópia do ato respectivo e da ata da sessão de julgamento da Câmara.

A cópia dos autos pode ser acessada no endereço via internet: <https://www.tcsc.tc.br/processo>, digitando a seguinte Chave de Acesso: F9143CD9-6, Processo: 2300154093.

Atenciosamente,

**Flávia Letícia Fernandes Baesso Martins**

Secretária Geral

Assinado eletronicamente



**TRIBUNAL DE CONTAS DO ESTADO DE SANTA CATARINA**  
**SECRETARIA GERAL**

### **CERTIDÃO DE ENVIO**

Certifica-se os envios das comunicações do processo: @PCP 23/00154093

<b>Destinatário</b>	<b>Nº Ofício</b>	<b>Data de Envio</b>	<b>Meio de Comunicação</b>
Câmara Municipal de São Bernardino	20033/2023	14/11/2023 06:08:52	Sistema





**TRIBUNAL DE CONTAS DO ESTADO DE SANTA CATARINA**  
**SECRETARIA GERAL**

**CERTIDÃO DE RECEBIMENTO DE COMUNICAÇÕES**

Certifica-se o recebimento das comunicações do processo: @PCP 23/00154093

<b>Destinatário</b>	<b>Recebido por</b>	<b>Nº Ofício</b>	<b>Data de Recebimento</b>	<b>Confirmação de Recebimento</b>
Câmara Municipal de São Bernardino	Gilvani Melo	20033/2023	14/11/2023 07:54:33	Sistema

Obs.: Conforme art. 57-A, §2º, do Regimento Interno.

**AVISO DE RECEBIMENTO**

**Digital**

COIP 27/10/2023  
Lote: 1659

TCE-SC



CARIMBO  
UNIDADE DE ENTREGA

**DESTINATÁRIO:**

Conselho Municipal de Educação de São Bernardino  
Rua São Bernardino, nº 743 complemento:  
A/C Secretaria Municipal de Educação,  
Cultura e Esportes  
Centro  
São Bernardino - SC

AR053073557KZ



**TENTATIVAS DE ENTREGA**

1ª \_\_\_/\_\_\_/\_\_\_ :\_\_\_h

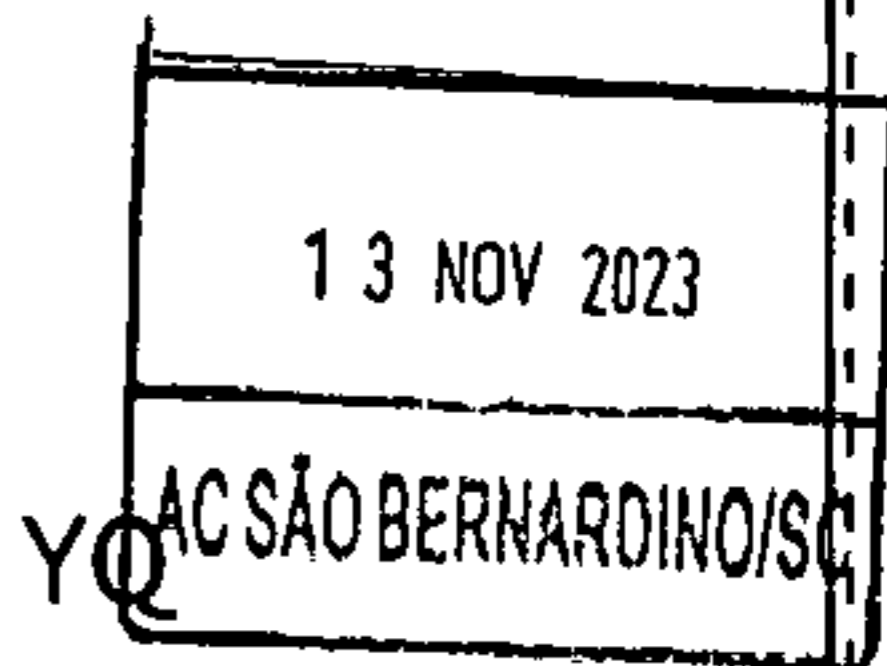
2ª \_\_\_/\_\_\_/\_\_\_ :\_\_\_h

3ª \_\_\_/\_\_\_/\_\_\_ :\_\_\_h

**ATENÇÃO:**  
Posta restante  
de 20 (vinte)  
dias corridos.

**MOTIVOS DA DEVOLUÇÃO**

- |  |  |
|--|--|
| <input type="checkbox"/> 1 Mudou-se              | <input type="checkbox"/> 5 Recusado      |
| <input type="checkbox"/> 2 Endereço Insuficiente | <input type="checkbox"/> 6 Não Procurado |
| <input type="checkbox"/> 3 Não Existe o Número   | <input type="checkbox"/> 7 Ausente       |
| <input type="checkbox"/> 4 Desconhecido          | <input type="checkbox"/> 8 Falecido      |
| <input type="checkbox"/> 9 Outros _____          |  |



**ENDEREÇO PARA DEVOLUÇÃO DO AR**  
Centralizador Regional

**DECLARAÇÃO DE CONTEÚDO (OPCIONAL)**  
Ofício: 18693/2023 - Processo: 2300154093

**RUBRICA E MATRÍCULA DO ENTREGADOR**

**PARA USO DO CLIENTE (OPCIONAL)**

*Luiz Carlos Nogueira*

*Yuseara Priscilla Wartha*  
Matr. 8710451-2  
Ger. AC São Bernardino

**ASSINATURA DO RECEBEDOR**

**DATA DE ENTREGA**  
17/11/23

**NOME LEGÍVEL DO RECEBEDOR**

**Nº DOCUMENTO DE IDENTIDADE**  
028219209 A7

**AVISO DE RECEBIMENTO**

**Digital**

CDIP CWB  
31/10/2023  
Lote: 1661

TCE-SC



CARIMBO  
UNIDADE DE ENTREGA

**DESTINATÁRIO:**

Gilvani Melo  
Rua Verônica Scheid, nº 1008 complemento:  
A/C Prefeitura Municipal de São Bernardino -  
Controle Int  
Centro  
São Bernardino - SC  
89982-000

**TENTATIVAS DE ENTREGA**

1ª \_\_\_\_/\_\_\_\_/\_\_\_\_ : \_\_\_\_h  
2ª \_\_\_\_/\_\_\_\_/\_\_\_\_ : \_\_\_\_h  
3ª \_\_\_\_/\_\_\_\_/\_\_\_\_ : \_\_\_\_h

**ATENÇÃO:**  
Posta restante  
de 20 (vinte)  
dias corridos.

AR060006266KZ



**MOTIVOS DA DEVOLUÇÃO**

- |  |  |
|--|--|
| <input type="checkbox"/> 1 Mudou-se              | <input type="checkbox"/> 5 Recusado      |
| <input type="checkbox"/> 2 Endereço Insuficiente | <input type="checkbox"/> 6 Não Procurado |
| <input type="checkbox"/> 3 Não Existe o Número   | <input type="checkbox"/> 7 Ausente       |
| <input type="checkbox"/> 4 Desconhecido          | <input type="checkbox"/> 8 Falecido      |
| <input type="checkbox"/> 9 Outros                |  |

07 NOV 2023

AC SÃO BERNARDINO/SC  
YQ

**ENDEREÇO PARA DEVOLUÇÃO DO AR**  
Centralizador Regional

**DECLARAÇÃO DE CONTEÚDO (OPCIONAL)**

RUBRICA E MATRÍCULA DO ENTREGADOR

Jussara Francine Wartha  
Matr. 8710451-2  
Ger. AC São Bernardino

**NOME LEGÍVEL DO RECEBEDOR**

Marlene Wilson Jantsch

**Nº DOCUMENTO DE IDENTIDADE**

04/11/23  
4094269

## Protocolo nº 259/2024

Informamos para os devidos fins que no dia 08/01/2024 as 15:41, na máquina com IP 10.10.1.111, deu entrada neste Tribunal o(s) documento(s) protocolado(s) sob o nº 259/2024.

O acompanhamento poderá ser feito através do site do Tribunal de Contas do Estado, [www.tce.sc.gov.br](http://www.tce.sc.gov.br).





Estado de Santa Catarina

# CÂMARA MUNICIPAL DE VEREADORES DE SÃO BERNARDINO

Ata - Ofício  
1031

FIS  
571  
TCE/SC

A/C  
ADIRCÉLIO DE MORAES FERREIRA JÚNIOR  
PRESIDENTE TRIBUNAL DE CONTAS DO ESTADO  
ACESSO PELA RUA JOSÉ DA COSTA MOELLMANN, 104  
CENTRO — FLORIANÓPOLIS (SC) — CEP 88020-170

04 JAN 2024  
AC SÃO BERNARDINO/SC

**Correios** **SEDEX**

PESO (kg)  AR  MP

Recebedor *Luís Filiano Baboça*

Assinatura Documento

OV 43612450 7 BR



Rua da Praia, 570 - Centro - CEP 89982-000 - São Bernardino - SC

Telefone: (49) 3654-0123 Fax: (49) 3654-0123 - E-mail: [camara@saobernardino.sc.gov.br](mailto:camara@saobernardino.sc.gov.br) - Website: <http://www.cvsb.sc.gov.br>

Este documento foi assinado digitalmente por MARIA TERESA SILVEIRA DE SOUSA em 30/01/2024 15:41 e outros.  
Para verificar a autenticidade acesse <http://salavirtual.tce.sc.gov.br> e informe o numero do processo: 2300154093 e o codigo: 375E3



Estado de Santa Catarina

## **CÂMARA MUNICIPAL DE VEREADORES DE SÃO BERNARDINO**

Ofício nº 103/2023.

São Bernardino-SC, em 12/12/2023.

EXMO.SR.  
ADIRCÉLIO DE MORAES FERREIRA JÚNIOR  
PRESIDENTE DO TRIBUNAL DE CONTAS  
FLORIANOPOLIS - SC.

Senhor Presidente,

Cumprimentando-o cordialmente, sirvo-me do presente para comunicar que em reunião ordinária do dia 11/12/2023 foi aprovado Processo nº @PCP 23/00154093- sobre a prestação de contas da prefeitura municipal de São Bernardino referente ao exercício financeiro de 2022.

Segue em anexo cópia do parecer do relator nomeado pela comissão de finanças, orçamentos e contas, ata da sessão e decreto de aprovação,

Sem mais para o momento, no ensejo, renovo votos de estima e apreço.

Atenciosamente,

Ênio Luiz Klipel

Presidente da Câmara Municipal

Rua da Praia, 570 - Fone/Fax (49) 3654-0123  
89982-000 - São Bernardino - SC



Estado de Santa Catarina

## CÂMARA MUNICIPAL DE VEREADORES DE SÃO BERNARDINO

**PARECER DO RELATOR NOMEADO PELA COMISSÃO DE FINANÇAS,  
ORÇAMENTOS E CONTAS NO DIA 14 DE NOVEMBRO DE 2023 SOBRE  
AS CONTAS DO EXERCÍCIO FINANCEIRO DE 2022 DA PREFEITURA  
MUNICIPAL.**


Ao analisar o Processo@ PCP 23/00154093 - que dispõe sobre as contas do exercício financeiro de 2022 da Prefeitura Municipal de São Bernardino, constatei que esta dentro das normalidades, atendendo os limites constitucionais, bem como o parecer prévio do Tribunal de Contas que recomenda a aprovação das contas. Considerando isso e com base na análise efetuada meu voto é **FAVORAVEL** para a **APROVAÇÃO** das contas.

Sendo assim na condição de Relator meu voto é para **APROVAÇÃO**.


São Bernardino – SC, em 11 de Dezembro de 2023.

  
**ALCIONE JOSE TALIAN**  
Relator

Acompanha o parecer a Comissão de Finanças, Orçamentos e Contas.

  
Cláudia Rosângela Krindges  
Presidente

  
Aline Riffel  
Secretaria

  
Vilson Carlos Streck  
Membro

Rua da Praia, 570 - Fone/Fax (49) 3654-0123  
89982-000 - São Bernardino - SC



Estado de Santa Catarina

## CÂMARA MUNICIPAL DE VEREADORES DE SÃO BERNARDINO

### DECRETO LEGISLATIVO Nº. 04/2023 DE 11/12/2023

DISPÕE SOBRE A APROVAÇÃO DAS CONTAS DO EXERCÍCIO FINANCEIRO DE 2022 DA PREFEITURA MUNICIPAL DE SÃO BERNARDINO-SC E DÁ OUTRAS PROVIDÊNCIAS.

A Mesa Diretora da Câmara de Vereadores do Município de São Bernardino-SC, aqui representado por seu Presidente Sr. Enio Luiz Klipel, Presidente da Câmara Municipal de Vereadores de São Bernardino, no uso de suas atribuições legais, faz saber a todos os habitantes que a Câmara de Vereadores aprovou o seguinte:

#### DECRETO:

Art. 1º - Ficam aprovadas as Contas do Exercício Financeiro de 2022 da Prefeitura Municipal de São Bernardino, Estado de Santa Catarina, conforme recomendação pela Aprovação do Egrégio Tribunal de Contas do Estado de Santa Catarina e aprovado no dia 11 de dezembro de 2023 em reunião ordinária na Câmara Municipal de Vereadores por unanimidade dos vereadores presentes.

Art. 2º - Este Decreto entrará em vigor na data de sua publicação.

Art. 3º - Revogadas as disposições em contrário.

Mesa da Câmara Municipal de Vereadores de São Bernardino-SC, em 11 de dezembro de 2023.

REGISTRE-SE E PUBLIQUE-SE:

ENIO LUIZ KLIPEL  
Presidente da Câmara de Vereadores

REGISTRADO E PUBLICADO EM DATA SUPRA:

ELIZANDRA S. FAVARETTO  
Diretora Administrativa

Rua da Praia, 570 - Fone/Fax (49) 3654-0123  
89982-000 - São Bernardino - SC



## Ata nº 39/2023

Aos (11) onze dias do mês de dezembro de 2023 (dois mil e vinte e três), às 18h00min (dezoito horas) reuniram-se na câmara municipal de vereadores de São Bernardino-SC, todos os vereadores servidores e visitantes para realizar a última reunião ordinária do mês e do exercício de 2023. Iniciando os trabalhos o presidente em nome do povo de São Bernardino e invocando a proteção de Deus saudou a todos e declarou aberta a reunião. Após foi feita uma oração pela vereadora Aline. Foi lida aprovada e assinada ata nº 38/2023 da reunião ordinária do dia 04/12/2023. Foi lido parecer da comissão de justiça e redação referente à portaria nº14/2023 que dispõe a instauração de processo administrativo de vereador da câmara municipal de vereadores. Também foi lido portaria nº15/2023- declara a extinção do mandato de vereador do senhor Lacir Domingos Piaia, e dá outras providências, neste momento o vereador deixa a sua cadeira no plenário. Em seguida foi lida emenda modificativa ao Projeto de lei que altera a lei que regulamenta os benefícios eventuais no âmbito da política municipal de assistência social, encaminhado pela mensagem nº49/2023 e o presidente incluiu a mesma para discussão e votação na ordem do dia. Foram lidos os seguintes ofícios: nº151/2023 do poder executivo; ofício nº153/2023 do poder executivo e ofício nº154/2023 do poder executivo. Nos temas livres fez uso da palavra o vereador Adair que após cumprimentar a todos agradeceu a todos que estiveram presente na reunião em São Lourenço do Oeste para discutir sobre o futuro do IFSC, parabenizou o Sr. Jackson pela explanação sobre o trabalho realizado pela Epagri no município, e parabenizou a administração as secretarias e ao legislativo que juntos fazem as coisas acontecer em nosso município só temos q agradecer a todos pelo empenho que todos tiveram esse ano para que as coisas fluíssem, desejou um abençoado natal a todos e um prospero ano novo a todos os munícipes, Alcione após cumprimentar a todos, desejou os sentimentos a família do Sr Lindemar Conte, comentou sobre um assunto muito delicado que é a respeito do colega Lacir Piaia que como presidente da partido PL fala que acha que foi um excesso mas que eles tem que cumprir o que foi solicitado, foi uma decisão que ocorreu envolvendo assunto fora da casa legislativa e que a comissão não tem poder de julgar esse caso, todos sabem que o vereador Piaia sempre vestiu a camisa e sempre ajudou a população do município, mas é algo que não cabe a eles estarem julgando um mandato da justiça, parabenizou a Epagri e ao secretário da agricultura que estão fazendo um ótimo trabalho sempre falei que sempre irei elogiar quando as coisas estão acontecendo de forma onde ajuda a todos parabéns a todos que vestem a camisa, falar que essa é a última sessão do ano dizer a população que a cada projeto que aqui entrou analisei conforme eu achei que seria viável ao município e aos munícipes como também teve os que fui contra aqui somos nove cabeças pensantes e cada um tem sua opinião e nós tentamos fazer o melhor a população, não nos veem como inimigos porque estamos aqui para trabalhar em prol do município e da população, a todos que vestem a camisa e aos que não vestem sabemos que tem os que não vestem que pensem diferente dentro do poder executivo, sempre digo que várias cabeças pensantes a gente sempre acaba achando uma melhor maneira de resolver as coisas, desejou um abençoado natal a toda população e um excelente ano novo e que seja de muita prosperidade a todos nós, Aline após cumprimentar a todos, desejou as condolências a família Conte, comentou sobre a emenda que foi lida referente ao projeto nº49/2023 que altera a regulamentação dos benefícios eventuais, onde diz que já trazia pros municípios no âmbito municipal essa lei vem para adequar a legislação no nosso município porem o projeto veio em seus artigos com um pouco intencionado então

nº49/2023. Foi rejeitado por 4 votos contra sendo dos vereadores Alcione, Vilson, Cladis e Aline e três a favor dos demais vereadores projeto de lei que altera o número de vagas previstas no plano de carreira do quadro geral dos servidores do município de São Bernardino - SC e dá outras providências encaminhadas pela mensagem nº50/2023. Foram aprovados os seguintes projetos de leis: projeto de lei que denomina obras públicas, localizadas no município de São Bernardino - SC, encaminhado pela mensagem nº51/2023; projeto de lei que "dispõe sobre a ratificação do contrato de consórcio público do CIMAM - Consórcio Intermunicipal Multifinalitário da AMNOROESTE, encaminhado pela mensagem nº52/2023; projeto de lei que dispõe sobre autorização para remover a edificação que previa a construção de abatedouro de animais, frigorífico e ou similar, bem como reverter doação de imóvel onde se encontra a edificação no interior do município de São Bernardino-sc, encaminhado pela mensagem nº53/2023; projeto de lei que dispõe sobre a revisão geral do vencimento dos servidores públicos municipais, salários dos empregados públicos, membros do conselho tutelar e dos agentes políticos do município de São Bernardino-sc, encaminhado pela mensagem nº54/2023 e projeto de lei nº50/2023 que Proíbe o manuseio, a utilização, a queima e a soltura de fogos de estampidos e de artifícios, assim como de quaisquer artefatos pirotécnicos de efeito sonoro ruidoso no município de São Bernardino-SC, de autorias dos vereadores Cladis Krindges, Aline Riffel e Ênio Klipel. Também foi aprovado por unanimidade processo nº @PCP 23/00154093- sobre a prestação de contas da prefeitura municipal de São Bernardino referente ao exercício financeiro de 2022. O presidente convocou todos para a próxima reunião ordinária a realizar no dia 15/02/2024 no mesmo local e horário, agradeceu a presença de todos e declarou encerrada a presente reunião. Não havendo mais nada a tratar lavro a presente ata que será lida e assinada por todos.

*Alcione*  
*Aline Riffel*  
*Ênio Klipel*  
*Cladis Krindges*  
*Eli de Almeida*