



**49ª AUDIÊNCIA PÚBLICA
AVALIAÇÃO DAS METAS FISCAIS
ATÉ O 3º QUADRIMESTRE DE 2014**

**OBJETIVO : Atender o art. 13 da Lei
Complementar N° 101/2000**

ESTADO de Santa Catarina
MUNICÍPIO DE Sao Bernardino

AUDIÊNCIA PÚBLICA DE AVALIAÇÃO DO CUMPRIMENTO DAS METAS FISCAIS

3º QUADRIMESTRE/2014

EXIGÊNCIA LEGAL

Lei Complementar nº101, de 04 de Maio de 2000, Art. 9º, § 4º

TEMAS A SEREM APRESENTADOS

- . Receita Orçamentaria
- . Execução Orçamentaria
- . Metas Arrecadação
- . Cronograma de Desembolso
- . Aplicação de Recursos em Saúde (15%)
- . Aplicação de Recursos em Educação (25%)
- . Aplicação dos Recursos Recebidos do FUNDEB (60%)
- . Despesas com Pessoal
- . Ações de Investimentos Previstas na LDO e LOA

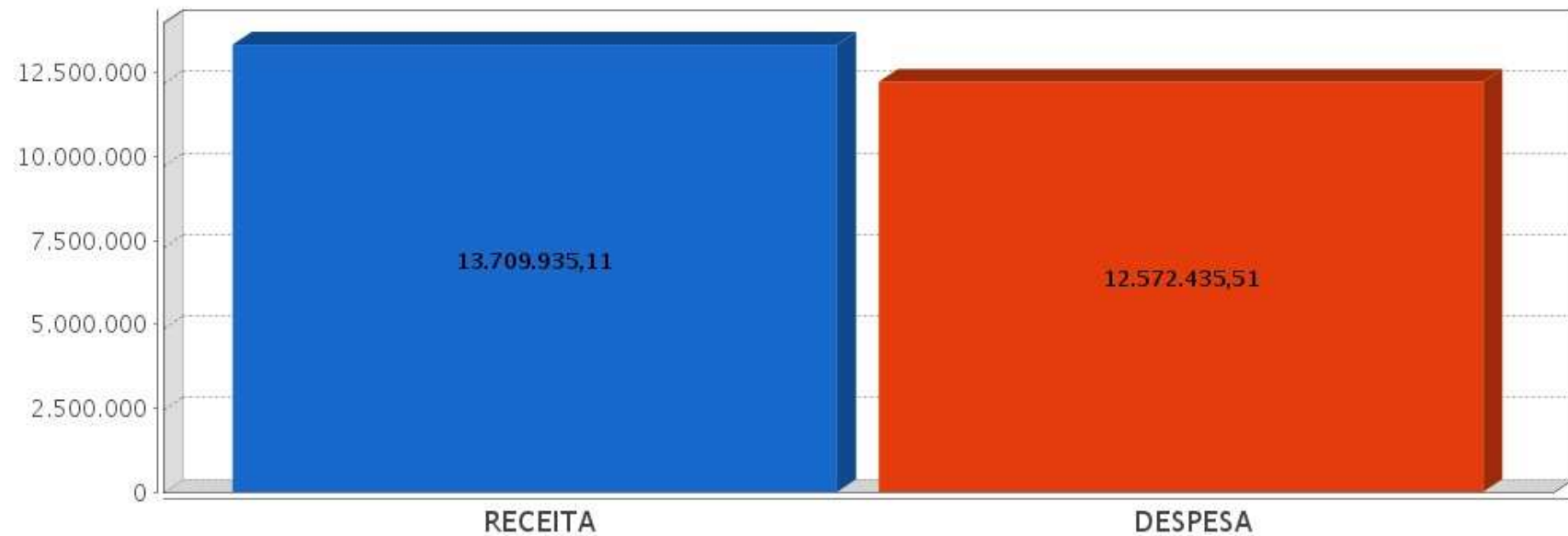
Lei Complementar nº 101/2000, Art. 52

Receitas Arrecadadas	
Receitas Correntes (I)	11.434.325,24
Receita Tributária	298.660,68
Receita de Contribuições	21.034,24
Receita Patrimonial	69.902,93
Receita Agropecuária	0,00
Receita Industrial	0,00
Receita de Serviços	73.676,27
Transferências Correntes	12.673.617,64
(-) Deduções das Transferências Correntes	-1.768.607,67
Outras Receitas Correntes	66.041,15
Receitas de Capital (II)	2.275.609,87
Operações de Crédito	0,00
Alienação de Bens	0,00
Amortização de Empréstimos	0,00
Transferências de Capital	2.275.609,87
Outras Receitas de Capital	0,00
Total (III) = (I+II)	13.709.935,11

Despesas Liquidadas Por Função de Governo	
01 - Legislativa	469.030,45
04 - Administração	1.445.426,19
06 - Segurança Pública	22.390,93
08 - Assistência Social	698.636,85
10 - Saúde	2.419.474,22
12 - Educação	3.663.274,49
13 - Cultura	60.404,26
14 - Direitos da Cidadania	8.008,17
15 - Urbanismo	612.379,57
16 - Habitação	85.216,16
17 - Saneamento	190.809,84
18 - Gestão Ambiental	0,00
20 - Agricultura	1.201.724,26
22 - Indústria	0,00
23 - Comércio e Serviços	24.960,00
24 - Comunicações	4.383,10
25 - Energia	45.489,36
26 - Transporte	1.382.814,14
27 - Desporto e Lazer	123.607,44
28 - Encargos Especiais	114.406,08
99 - Reserva de Contingência	0,00
Total (IV)	12.572.435,51

EXECUÇÃO ORÇAMENTARIA

Lei Complementar nº 101/2000, Art. 52



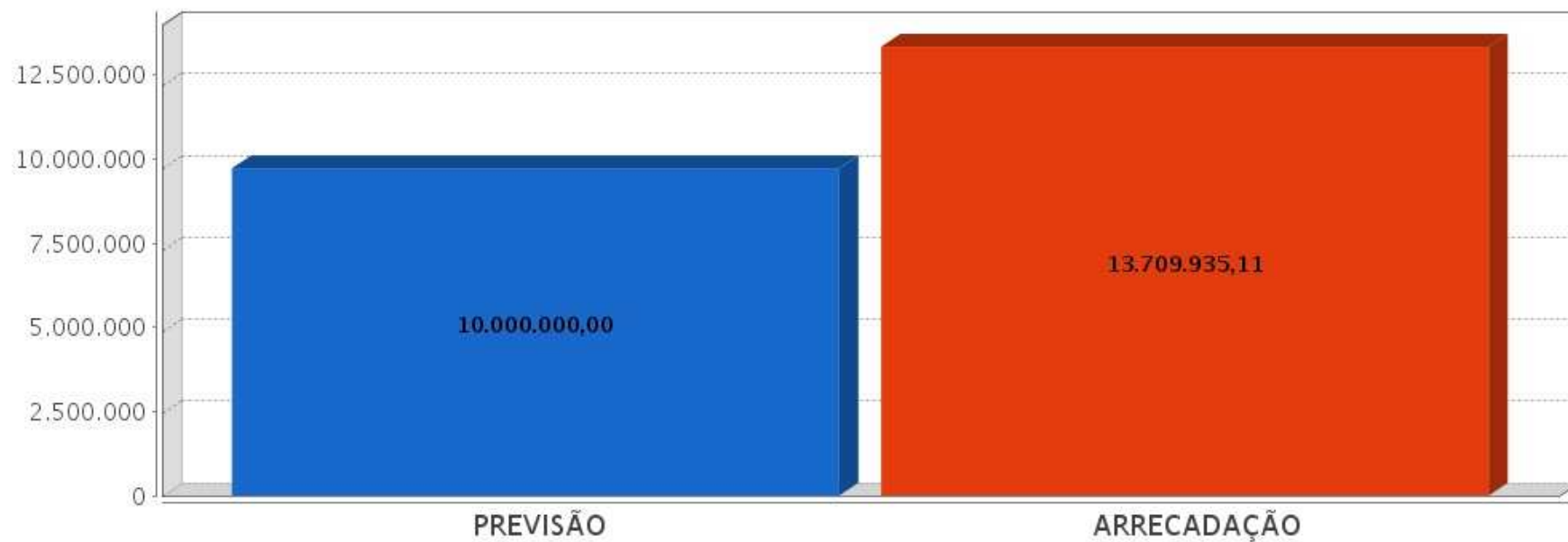
METAS DE ARRECADAÇÃO

Lei Complementar nº 101/2000, Art. 8º e Art. 13

Receitas Orçamentárias	Previsão	Arrecadação	Diferença
Receitas Correntes (I)	10.000.000,00	11.434.325,24	1.434.325,24
Receita Tributária	225.150,00	298.660,68	73.510,68
Receita de Contribuições	20.000,00	21.034,24	1.034,24
Receita Patrimonial	16.450,00	69.902,93	53.452,93
Receita Agropecuária	500,00	0,00	-500,00
Receita Industrial	0,00	0,00	0,00
Receita de Serviços	90.050,00	73.676,27	-16.373,73
Transferências Correntes	9.624.700,00	12.673.617,64	3.048.917,64
(-) Deduções das Transferências Correntes	0,00	-1.768.607,67	-1.768.607,67
Outras Receitas Correntes	23.150,00	66.041,15	42.891,15
Receitas de Capital (II)	0,00	2.275.609,87	2.275.609,87
Operações de Crédito	0,00	0,00	0,00
Alienação de Bens	0,00	0,00	0,00
Amortização de Empréstimos	0,00	0,00	0,00
Transferências de Capital	0,00	2.275.609,87	2.275.609,87
Outras Receitas de Capital	0,00	0,00	0,00
Total (III) = (I+II)	10.000.000,00	13.709.935,11	3.709.935,11

METAS DE ARRECADAÇÃO

Lei Complementar nº 101/2000, Art. 8º e Art. 13



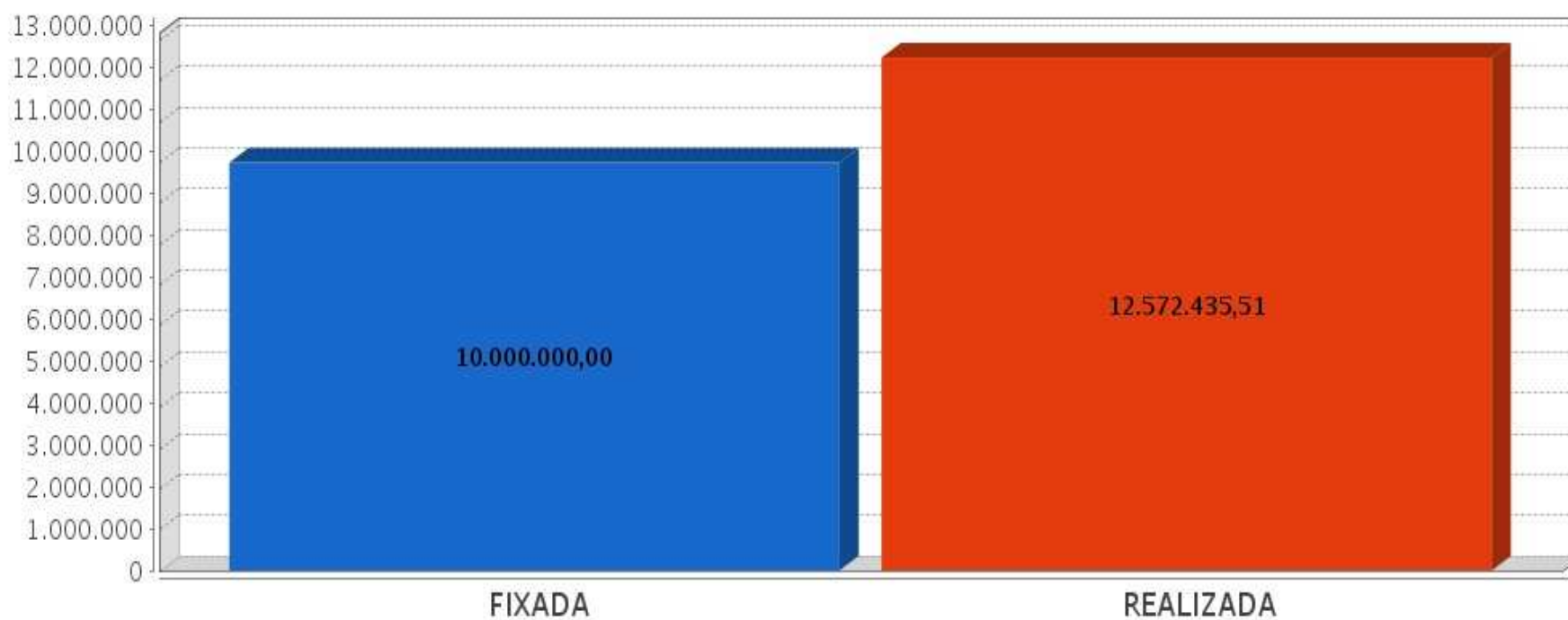
CRONOGRAMA DE DESEMBOLSO

Lei Complementar nº 101/2000, Art. 8º e Art. 13

Despesas Orçamentárias	Fixadas	Realizadas	Diferença
Despesas Correntes (I)	9.120.971,50	10.643.313,68	1.522.342,18
Pessoal e Encargos Sociais	5.038.900,00	5.639.864,30	600.964,30
Juros e Amortização da Dívida	0,00	0,00	0,00
Outras Despesas Correntes	4.082.071,50	5.003.449,38	921.377,88
Despesas de Capital (II)	829.028,50	1.929.121,83	1.100.093,33
Investimentos	829.028,50	1.929.121,83	1.100.093,33
Inversões Financeiras	0,00	0,00	0,00
Amortização da Dívida Fundada Interna	0,00	0,00	0,00
Reserva de contingência (III)	50.000,00	0,00	-50.000,00
Reserva de contingência	50.000,00	0,00	-50.000,00
Total (IV) = (I+II+III)	10.000.000,00	12.572.435,51	2.572.435,51

CRONOGRAMA DE DESEMBOLSO

Lei Complementar nº 101/2000, Art. 8º e Art. 13



APLICAÇÃO DE RECURSOS EM AÇÕES E SERVIÇOS PÚBLICOS DE SAÚDE

ADCT, Art. 77, III e Emenda Constitucional nº29 de 13/09/2000

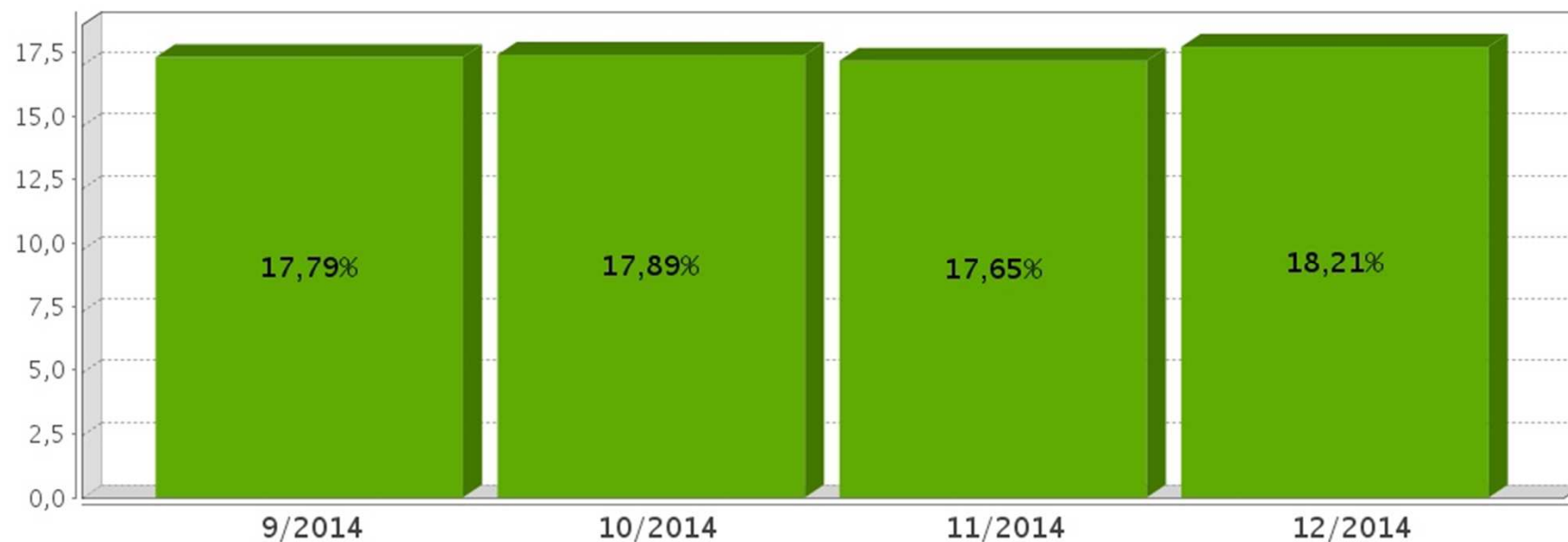
EC 29/2000, Art. 7º - O Ato das Disposições Constitucionais Transitórias passa a vigorar acrescido do seguinte Art. 77:

"III - no caso dos Municípios e do Distrito Federal, quinze por cento do produto da arrecadação dos impostos a que se refere o Art. 156 e dos recursos de que tratam os Art's. 158 e 159, inciso I, alínea b e § 3º."

Receita bruta de Impostos e Transferências (I)	9.382.108,51
Despesas por função/subfunção (II)	2.419.474,22
Deduções (III)	710.602,28
Despesas para efeito de cálculo (IV) = (II-III)	1.708.871,94
Mínimo a ser aplicado	1.407.316,38
Aplicado à maior	301.555,56
Percentual aplicado = (IV) / (I) x 100	18,21

APLICAÇÃO DE RECURSOS EM AÇÕES E SERVIÇOS PÚBLICOS DE SAÚDE

ADCT, Art. 77, III e Emenda Constitucional nº29 de 13/09/2000



APLICAÇÃO DE RECURSOS NA MANUTENÇÃO E DESENVOLVIMENTO DO ENSINO

Constituição Federal, Art. 212 e LDB, Art. 72

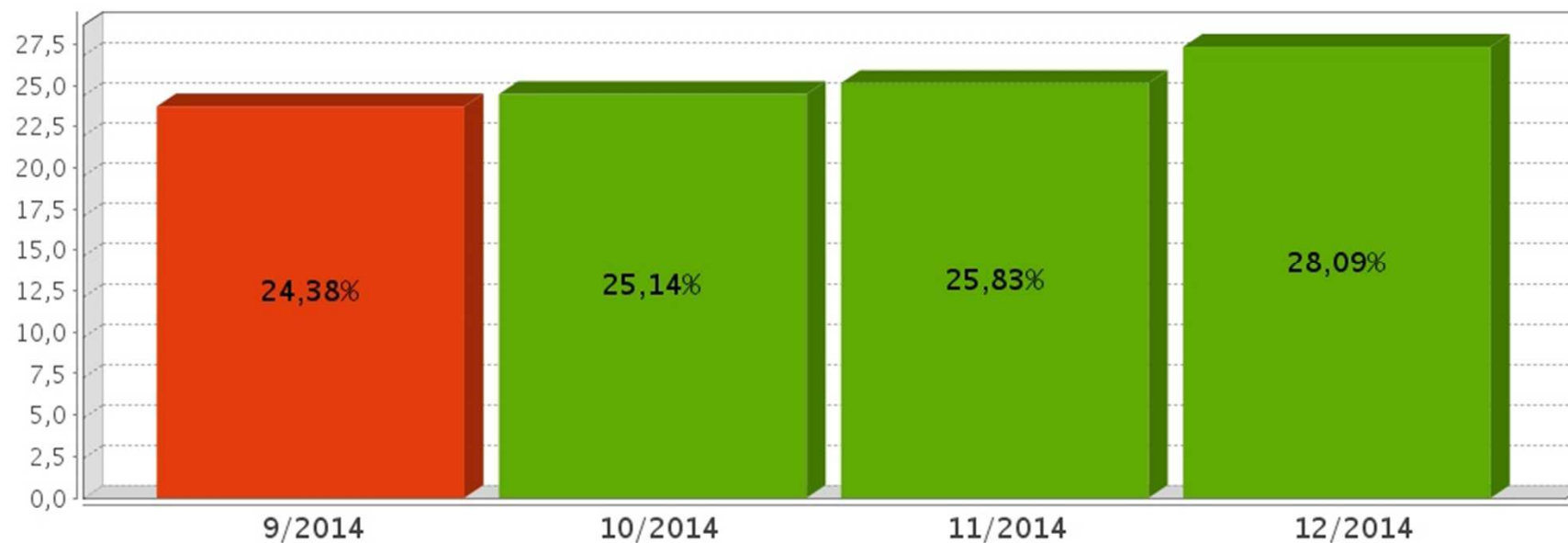
CF, Art. 212 - A União aplicará, anualmente, nunca menos de dezoito, e os Estados, o Distrito Federal e os Municípios vinte e cinco por cento, no mínimo, da receita resultante de impostos, compreendida a proveniente de transferências, na manutenção e desenvolvimento do ensino.

LDB, Art. 72 - As receitas e despesas com manutenção e desenvolvimento do ensino serão apuradas e publicadas nos balanços do Poder Público, assim como nos relatórios a que se refere o § 3º do Art. 165 da Constituição Federal.

Receita bruta de Impostos e Transferências (I)	9.382.108,51
Despesas por função/subfunção (II)	3.468.782,79
Deduções (III)	619.489,38
Resultado líquido da transf. do FUNDEB (IV)	213.625,80
Despesas para efeito de cálculo (V) = (II-III-IV)	2.635.667,61
Mínimo a ser aplicado	2.345.527,25
Aplicado à Maior	290.140,36
Percentual aplicado = (V) / (I) x 100	28,09

APLICAÇÃO DE RECURSOS NA MANUTENÇÃO E DESENVOLVIMENTO DO ENSINO

Constituição Federal, Art. 212 e LDB, Art. 72



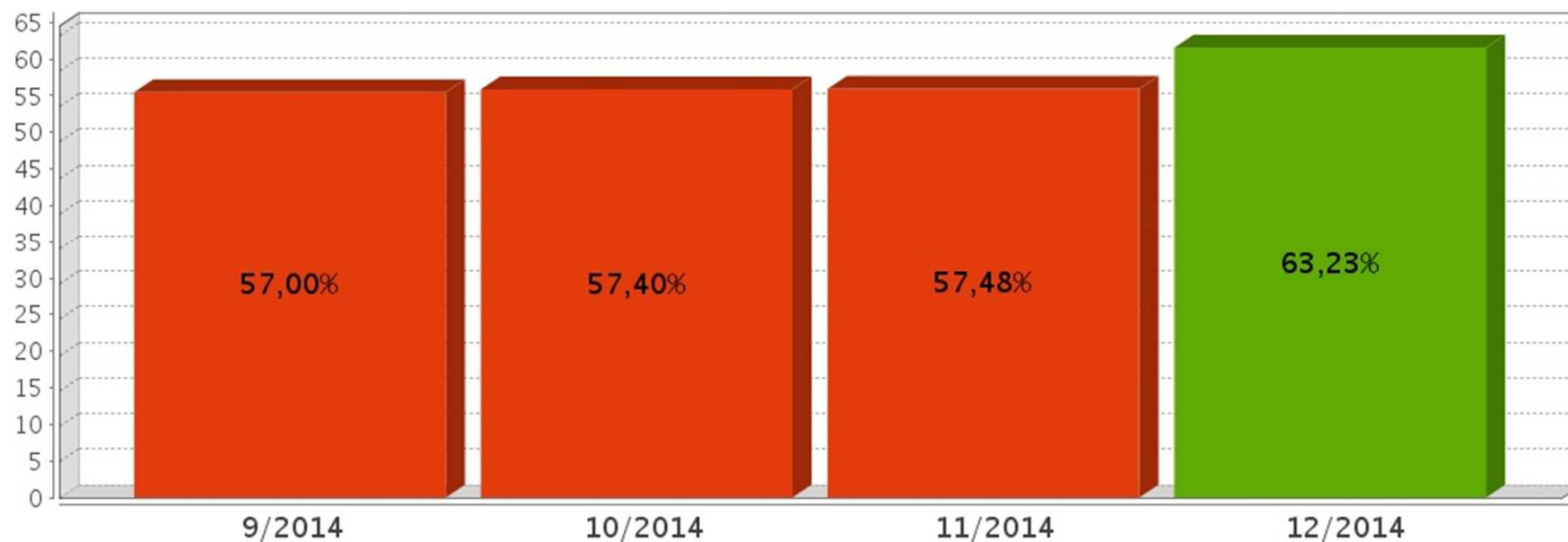
APLICAÇÃO DE 60% DOS RECURSOS DO FUNDEB NA REMUNERAÇÃO DOS PROFISSIONAIS DO MAGISTÉRIO DA EDUCAÇÃO BÁSICA

ADCT, Art. 60, XII, MP 339/2006, EC 53/2006 e Lei Federal nº9.424/96

Receita do FUNDEB (I)	1.982.233,47
Despesas (II)	1.253.400,41
Mínimo a ser Aplicado	1.189.340,12
Aplicado à Maior	64.060,28
Percentual Aplicado = (II) / (I) x 100	63,23

APLICAÇÃO DE 60% DOS RECURSOS DO FUNDEB NA REMUNERAÇÃO DOS PROFISSIONAIS DO MAGISTÉRIO DA EDUCAÇÃO BÁSICA

ADCT, Art. 60, XII, MP 339/2006, EC 53/2006 e Lei Federal nº9.424/96



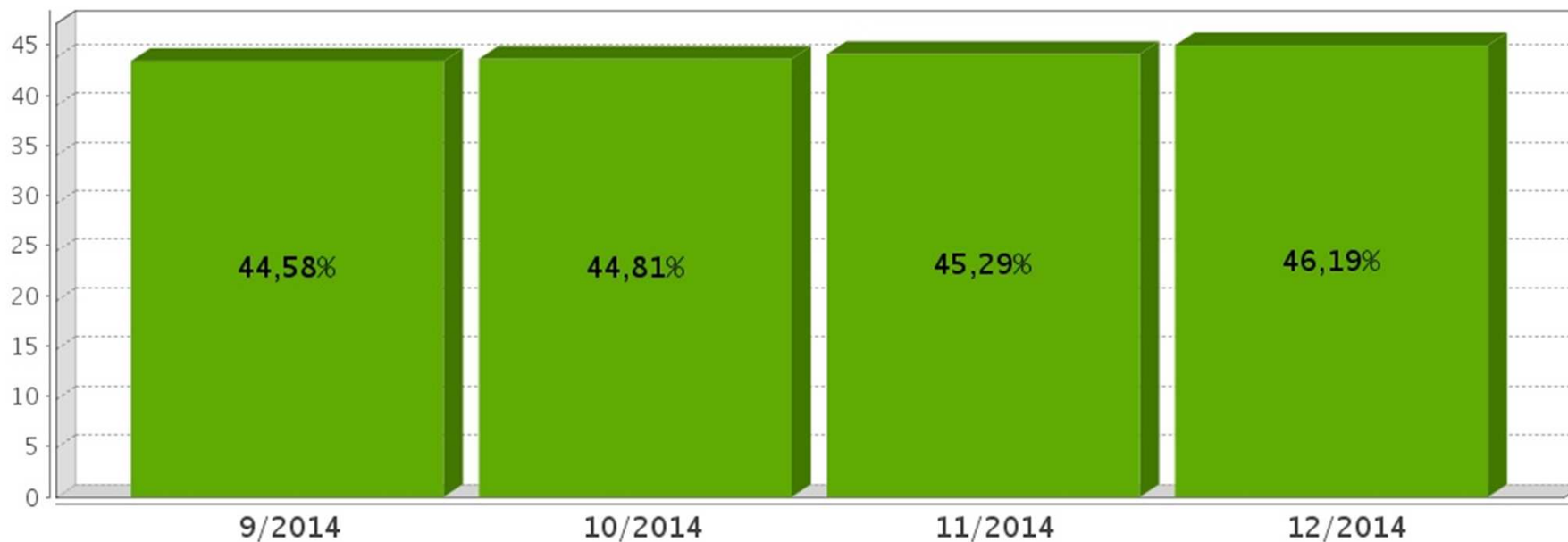
DESPESAS COM PESSOAL DO PODER EXECUTIVO

Constituição Federal, Art. 169, *caput*
Lei Complementar nº101/2000, Art. 19, III e Art. 20 , III

Receita Corrente Líquida Arrecadada nos Últimos 12 (doze) Meses (I)	11.432.735,24
Despesa Líquida com Pessoal Realizada nos Últimos 12 (doze) Meses (II)	5.280.552,35
Limite Prudencial - 51,30%	5.864.993,18
Limite Máximo - 54,00%	6.173.677,03
Percentual aplicado = (II) / (I) x 100	46,19

DESPESAS COM PESSOAL DO PODER EXECUTIVO

Constituição Federal, Art. 169, *caput*
Lei Complementar nº101/2000, Art. 19, III e Art. 20, III



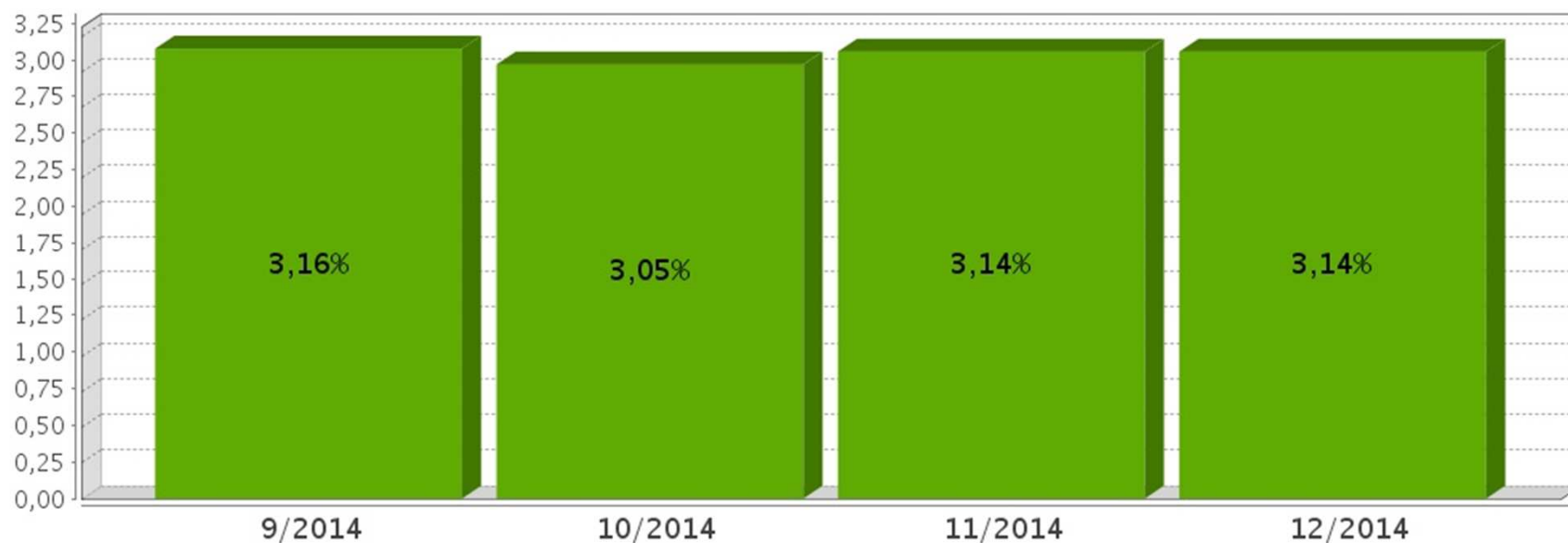
DESPESAS COM PESSOAL DO PODER LEGISLATIVO

Constituição Federal, Art. 169, *caput*
Lei Complementar nº101/2000, Art. 19, III e Art. 20 , III

Receita Corrente Líquida Arrecadada nos Últimos 12 (doze) Meses (I)	11.432.735,24
Despesa Líquida com Pessoal Realizada nos Últimos 12 (doze) Meses (II)	359.311,95
Limite Prudencial - 5,70%	651.665,91
Limite Máximo - 6,00%	685.964,11
Percentual aplicado = (II) / (I) x 100	3,14

DESPESAS COM PESSOAL DO PODER LEGISLATIVO

Constituição Federal, Art. 169, *caput*
Lei Complementar nº101/2000, Art. 19, III e Art. 20, III



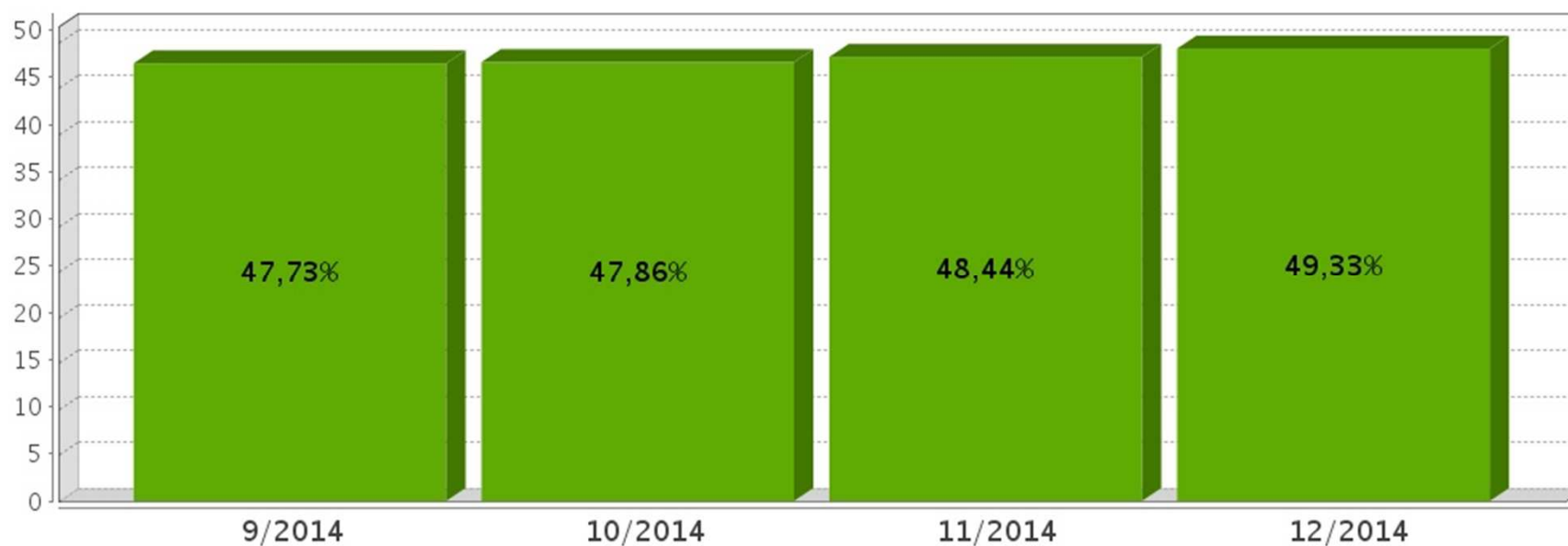
DESPESAS COM PESSOAL CONSOLIDADO

Constituição Federal, Art. 169, *caput*
Lei Complementar nº101/2000, Art. 19, III e Art. 20 , III

Receita Corrente Líquida Arrecadada nos Últimos 12 (doze) Meses (I)	11.432.735,24
Despesa Líquida com Pessoal Realizada nos Últimos 12 (doze) Meses (II)	5.639.864,30
Limite Prudencial - 57,00%	6.516.659,09
Limite Máximo - 60,00%	6.859.641,14
Percentual aplicado = (II) / (I) x 100	49,33

DESPESAS COM PESSOAL CONSOLIDADO

Constituição Federal, Art. 169, *caput*
Lei Complementar nº101/2000, Art. 19, III e Art. 20, III



ACOMPANHAMENTO DAS AÇÕES DE INVESTIMENTOS PREVISTAS NA LDO E LOA

Lei Complementar nº 101/2000, Art. 9º, § 4º

LRF, Art. 59 - O Poder Legislativo, diretamente ou com o auxílio dos Tribunais de Contas, e o sistema de controle interno de cada Poder e do Ministério Público, fiscalizarão o cumprimento das normas desta Lei Complementar, com ênfase no que se refere a:

I - Cumprimento das metas estabelecidas na lei de diretrizes orçamentárias.

Unidade Gestora: 01 - MUNICIPIO DE SAO BERNARDINO					
Projeto/Atividade	Previsão	Suplementações	Anulações	Execução	Saldo atual
1002 - Apoio a Construção de Centros Comunitários					
	15.000,00	0,00	15.000,00	0,00	0,00
1004 - Instalação de Sistema de Abastecimento de Água					
	1.000,00	117.008,03	0,00	111.825,22	6.182,81
1005 - Construção de Pontes					
	100.000,00	129.998,19	0,00	218.323,50	11.674,69
1006 - Pavimentação de Ruas					
	14.250,00	1.413.803,93	12.764,78	1.393.790,59	21.498,56
1007 - Apoio a Construção de Unid. Habitacionais - Urbano					
	30.000,00	17.636,64	0,00	47.445,72	190,92

1009 - Construção de Praça Pública					
	20.000,00	0,00	20.000,00	0,00	0,00
1010 - Ampliação de Área Industrial					
	1.000,00	256.000,00	1.000,00	242.628,17	13.371,83
1011 - Ampliação de Rede Física do Ensino					
	1.000,00	1.533.752,13	0,00	1.373.251,95	161.500,18
1014 - Aquisição de Equipamentos Agrícolas					
	50.000,00	223.290,00	0,00	257.150,00	16.140,00
1015 - Construção de Cemitério Municipal					
	20.000,00	0,00	20.000,00	0,00	0,00
1017 - Construção do Centro de Eventos					
	1.000,00	0,00	1.000,00	0,00	0,00

1019 - Aquisição de Veículo para Transp. Escolar					
	9.480,00	112.110,00	9.480,00	112.000,00	110,00
1020 - Aquisição de Veículos/Caminhões/Maqs. para Sec. Infra-Estrut					
	200.000,00	277.113,67	178.435,43	296.613,41	2.064,83
1025 - Aquisição de Veículo e Máquinas para Sec. da Agricultura					
	5.000,00	0,00	5.000,00	0,00	0,00
1026 - Colocação de Tubos em Rodovias					
	25.000,00	0,00	0,00	18.776,00	6.224,00
1027 - Aquisição de Máquinas para Apoio à Indústrias.					
	10.000,00	0,00	10.000,00	0,00	0,00
1028 - Apoio a Construção de Unid. Habitacionais - Rural					
	30.000,00	62.960,63	0,00	92.741,70	218,93
1029 - Instalação de Torre de Retransmissão de TV					
	1.000,00	0,00	1.000,00	0,00	0,00

1030 - Construção de Centro Administrativo					
	1.000,00	0,00	1.000,00	0,00	0,00
1033 - Construção de Abatedouro Municipal					
	1.000,00	100.000,00	0,00	96.823,87	4.176,13
1034 - CONSTRUÇÃO DE CENTRO CULTURAL					
	1.000,00	0,00	1.000,00	0,00	0,00
1035 - Construção de Quadra de Esporte					
	0,00	264.000,00	0,00	14.000,00	250.000,00
2002 - Manutenção da Administração Superior					
	440.000,00	0,00	95.010,00	338.906,50	6.083,50
2003 - Manutenção da Administração Geral					
	276.000,00	320.989,24	2.679,94	580.179,14	14.130,16
2004 - Contribuição a Entidades Municipalistas					
	170.000,00	6.863,77	59.000,00	117.863,77	0,00
2005 - Manutenção do Departamento da Fazenda					
	385.000,00	26.520,00	0,00	406.856,78	4.663,22
2006 - Serviços de Segurança Pública					
	30.000,00	23.812,26	9.614,83	22.390,93	21.806,50
2008 - Manutenção de Torre de Retransmissão de TV					
	500,00	0,00	500,00	0,00	0,00

2009 - Manutenção do Setor de Esportes					
	100.000,00	10.000,00	25.000,00	78.436,74	6.563,26
2010 - Manutenção de Praças					
	35.000,00	0,00	0,00	31.170,70	3.829,30
2011 - Manutenção da Cultura em Geral					
	10.000,00	11.800,00	1.000,00	19.875,06	924,94
2012 - Manutenção do Desporto Infantil					
	2.500,00	0,00	2.500,00	0,00	0,00
2013 - Manutenção do Órgão Central de Educação					
	282.700,00	110.823,51	0,00	386.807,25	6.716,26
2014 - Manutenção do Programa de Merenda Escolar					
	70.000,00	11.368,17	0,00	76.992,95	4.375,22
2015 - Manutenção da Creche					
	200.000,00	132.546,66	53.815,00	269.770,10	8.961,56
2016 - Manutenção do Ensino Fundamental - FUNDEB					
	1.302.400,00	347.734,50	86.918,66	1.520.651,46	42.564,38

2017 - Manutenção do Transporte Escolar do Ensino Fundamental					
	477.211,25	331.160,07	77.000,00	671.118,12	60.253,20
2018 - Aquisição de Equipamentos para Educação					
	50.000,00	19.384,00	27.431,00	41.953,00	0,00
2019 - Manutenção do Pré-Escolar					
	207.200,00	224,00	20.000,00	159.732,43	27.691,57
2020 - Apoio ao Ensino Especial					
	3.000,00	0,00	3.000,00	0,00	0,00
2021 - Apoio ao Ensino Médio					
	22.800,00	2.132,40	0,00	24.928,82	3,58
2022 - Manutenção Transp. Escolar - Ensino Médio					
	70.000,00	6.097,00	0,00	70.132,13	5.964,87
2023 - Manutenção da Biblioteca Pública Municipal					
	40.000,00	1.921,41	9.740,00	32.181,41	0,00

2024 - Manutenção do Transp. Escolar - Pré-Escolar					
	13.000,00	0,00	10.000,00	0,00	3.000,00
2028 - Contribuição para Consórcios Regionais					
	0,00	24.270,93	0,00	23.910,93	360,00
2033 - Atendimento a Criança e ao Adolescente					
	33.800,00	0,00	0,00	8.008,17	25.791,83
2034 - Manutenção do Conselho Tutelar					
	40.000,00	13.653,83	882,05	51.571,78	1.200,00
2035 - Manutenção da Assistência Social					
	440.000,00	32.485,22	17.272,77	418.812,80	36.399,65
2036 - Manutenção do Centro dos Idosos					
	13.800,00	23.803,46	2.000,00	33.046,72	2.556,74
2037 - Apoio a Entidades Assistenciais					
	10.000,00	0,00	10.000,00	0,00	0,00

2038 - Manutenção da Rede de Energia Elétrica					
	35.000,00	12.000,00	0,00	45.489,36	1.510,64
2039 - Manutenção de Abrigos de Passageiros					
	4.500,00	0,00	0,00	0,00	4.500,00
2040 - Manutenção do Terminal Rodoviário de Passageiros					
	5.000,00	0,00	3.000,00	1.441,98	558,02
2041 - Manutenção do Centro de Eventos					
	15.000,00	1.056,93	0,00	15.107,16	949,77
2043 - Manutenção da Sec. da Infra-Estrutura					
	726.884,00	298.560,99	13.744,00	993.560,94	18.140,05
2044 - Manutenção da Sec. da Agricultura					
	755.000,00	259.285,09	20.000,00	968.890,85	25.394,24
2045 - Manutenção do Planejamento Urbano					
	121.000,00	83.223,89	1.000,00	192.304,47	10.919,42
2046 - Conservação de Reservatórios de Água					
	80.400,00	0,00	0,00	78.984,62	1.415,38

2047 - Manutenção do Horto Florestal					
	22.000,00	0,00	22.000,00	0,00	0,00
2049 - Manutenção do Programa Inseminação Artificial					
	40.500,00	2.350,00	1.150,00	40.492,48	1.207,52
2050 - Manutenção do Sistema de Telefonia					
	20.000,00	0,00	5.000,00	4.383,10	10.616,90
2051 - Apoio a Geração de Emprego e Renda					
	10.000,00	21.960,00	7.000,00	24.960,00	0,00
2053 - Realização de Eventos Promocionais					
	10.000,00	0,00	10.000,00	0,00	0,00
2054 - Pagamentos a Inativos					
	20.000,00	0,00	10.000,00	0,00	10.000,00
2055 - Manutenção do FMSB - Fundo Munic. de Saneamento Básico					
	2.000,00	148.000,00	0,00	144.800,00	5.200,00
2056 - Contribuição ao Pasep					
	100.000,00	23.000,00	0,00	114.406,08	8.593,92

2057 - Reserva de Contingência					
	50.000,00	0,00	13.027,22	0,00	36.972,78
2058 - Festividades Municipais					
	20.000,00	0,00	20.000,00	0,00	0,00
2059 - Manutenção do Programa CRAS/PAINF					
	129.000,00	147.024,48	26.803,25	191.405,55	57.815,68
2060 - Profissionalização de Jovens					
	20.000,00	0,00	15.000,00	3.800,00	1.200,00
2061 - Manut. Programas Incentivo ao Agricultor					
	80.000,00	0,00	60.000,00	20.000,00	0,00
2062 - Apoio ao Ensino Superior					
	0,00	22.500,00	0,00	22.437,80	62,20
Total da Unidade	7.527.925,25	6.984.225,03	1.016.768,93	12.523.132,21	972.249,14

Unidade Gestora: 02 - CAMARA MUNICIPAL SAO BERNARDINO					
Projeto/Atividade	Previsão	Suplementações	Anulações	Execução	Saldo atual
2001 - Manutenção da Câmara Municipal de Vereadores					
	500.000,00	11.000,00	11.000,00	469.030,45	30.969,55
Total da Unidade	500.000,00	11.000,00	11.000,00	469.030,45	30.969,55

Unidade Gestora: 03 - FUNDO MUNICIPAL DE SAUDE DE SAO BERNARDINO

Projeto/Atividade	Previsão	Suplementações	Anulações	Execução	Saldo atual
1008 - Ampliação do Centro de Saúde					
	112.298,50	0,00	112.298,50	0,00	0,00
1013 - Aquisição de Veículos para Saúde					
	41.000,00	35.000,00	41.000,00	34.700,00	300,00
2025 - Manutenção da Saúde Pública					
	747.776,25	427.641,58	8.300,00	1.119.596,73	47.521,10
2026 - Manutenção Programa PACS					
	88.000,00	37.408,45	1.000,00	118.860,93	5.547,52
2027 - Manutenção do Programa PSF					
	420.000,00	66.056,69	16.382,85	438.453,83	31.220,01
2028 - Contribuição para Consórcios Regionais					
	157.000,00	45.013,89	0,00	189.381,99	12.631,90

2029 - Aquisição de Equipamentos para Saúde					
	15.000,00	84.356,43	0,00	86.891,85	12.464,58
2030 - Manutenção do Programa de Vigilância Sanitária					
	7.000,00	8.483,52	0,00	11.625,37	3.858,15
2031 - Manutenção Programa Vigilância Epidemiologica					
	10.000,00	13.566,89	1.571,89	11.751,40	10.243,60
2032 - Manutenção Programa Sorrir					
	160.000,00	127.677,56	27.039,65	227.822,79	32.815,12
2052 - Manutenção Programa Medicamento ao Cidadão					
	214.000,00	21.753,34	0,00	180.389,33	55.364,01
Total da Unidade	1.972.074,75	866.958,35	207.592,89	2.419.474,22	211.965,99

Total Geral	10.000.000,00	7.862.183,38	1.235.361,82	15.411.636,88	1.215.184,68
--------------------	----------------------	---------------------	---------------------	----------------------	---------------------

**OBRIGADO PELA
PRESENÇA DE TODOS**