



MUNICÍPIO DE SÃO BERNARDINO

Secretaria de Educação, Cultura e Esporte
Creche Municipal João Cláudio Bevilaqua
crechejoaoclaudiobevilaqua2020@gmail.com



ATIVIDADES PRESENCIAIS E REMOTAS

PROFESSORA: Neusa Mello
Beatriz Netto

ALUNO(a) _____

TURMA: PRÉ 1

DATA : 13 à 24/09 de 2021

AS ESTAÇÕES DO ANO

As estações do ano para crianças - Primavera, Verão, outono e inverno

<https://www.youtube.com/watch?v=EmFjWh2p87o>

QUATRO ESTAÇÕES E UM TREM DOIDO (ZIRALDO)

<https://www.youtube.com/watch?v=dm1ttgRGZr8>

DIA DA ÁRVORE - Educação Infantil

<https://www.youtube.com/watch?v=pRwA2RNMI78>

Patati Patatá - A Árvore (DVD Volta ao Mundo)

<https://www.youtube.com/watch?v=0TxzRT1hTE4>

ESTAÇÕES DO ANO



VOCÊ JÁ PERCEBEU QUE DURANTE O ANO VESTIMOS VÁRIOS TIPOS DE ROUPA?

QUANDO SENTIMOS CALOR, COLOCAMOS UMA CAMISETA. QUANDO SENTIMOS FRIO, VESTIMOS BLUSA DE MANGAS COMPRIDAS. A FORMIGUINHA VAI NOS EXPLICAR POR QUE FAZEMOS ISSO.

ISSO ACONTECE PORQUE TEMOS QUATRO ESTAÇÕES NO ANO: A PRIMAVERA, O VERÃO, O OUTONO E O INVERNO.




História da Sementinha da Laranja

O milagre da Natureza


FUI ENTERRADA EM UMA TERRA FOFA E ÚMIDA.

— ESTÁ ESCURO AQUI! SINTO FRIO! ESTOII APERTADA!



QUE CALORZINHO GOSTOSO!

VOU ESTENDER MEUS BRACINHOS PARA VER! É O SOL, QUE BOM!



O SOL ESQUENTOU-ME E AGORA, MINHA AMIGA CHUVA VEIO ME ALIMENTAR E ME REFRESCAR.



COM TANTO CARINHO E AMOR, VOU CRESCER, ESTICAR MEUS GALINHOS FORTES



AGORA ESTOU GRANDE E CARREGADA DE FLORES. LOGO DAREI




MEUS FRUTOS JÁ ESTÃO MADUROS. DELES SAIRÃO AS SEMENTINHAS E DELAS NOVAS PLANTINHAS VÃO NASCER!




ERA UMA VEZ UMA SEMENTE

<https://www.youtube.com/watch?v=MhRs4MT07Fg>

VAMOS CONHECER E IDENTIFICAR AS PARTES DAS PLANTAS E DEPOIS JUNTOS VAMOS CONFECIONAR UMA ÁRVORE COM TODAS AS SUAS PARTES:


 LIGUE AS PARTES AO LUGAR ONDE ELA SE LOCALIZA NA PLANTA.



NOME: _____

PASSEANDO NA FLORESTA

JOSUÉ VAI CAMINHAR PELA FLORESTA, E VAI COMEÇAR PELA ÁRVORE NÚMERO 1, ELE SÓ PODE ANDAR NA DIREÇÃO EM QUE AS SETAS INDICAR. ENUMERE AS ÁRVORES DE 1 A 10 SEGUINDO O CAMINHO PELO QUAL ELE DEVERÁ PASSAR;



NOME: _____

O Girassol quer Sol - História de Jane Prado

<https://www.youtube.com/watch?v=EyxiActwwLw>

Xuxa - Girassol (XSPB 12)

<https://www.youtube.com/watch?v=Yt1W9V7BO5w>



EIS QUE CHEGA A PRIMAVERA, A ESTAÇÃO DAS FLORES E DAS CORES. DEPOIS DO INVERNO, PODEMOS VER FLORESCER AS FLORES E APROVEITAR O BOM TEMPO AO SOL. ATRAVÉS DA OBSERVAÇÃO DAS MUDANÇAS NAS ESTAÇÕES, E COMO A CRIANÇA SE DA CONTA DA PASSAGEM DO TEMPO. É TAMBÉM COMO ELA PERCEBE OS CICLOS DE VIDA DAS MAIS DIFERENTES ESPÉCIES DE ANIMAIS E PLANTAS. LOGO, AO PROPOR ATIVIDADES PRIMAVERA PARA NOSSAS CRIANÇAS IMPLICA ESTAR AO AR LIVRE, A EXPLORAR, A INVESTIGAR, A EXPERIMENTAR, ASSIM ESTA PROPOSTA A SEGUINTE TEMÁTICA:

- FAZER UM PASSEIO PARA OBSERVAR A NATUREZA;
- FAZER COM OS ALUNOS A EXPERIÊNCIA DE PLANTAR A SEMENTINHA DE GIRASSOL;
- ALUNO DEVERÁ TRAZER UM RECIPIENTE PARA REALIZAR O PLANTIO DA SEMENTE;
- OBSERVAR O DESENVOLVIMENTO E CRESCIMENTO DA PLANTINHA DURANTE O PERIODO DE GERMINAÇÃO E CRESCIMENTO;
- DEPOIS PLANTAR NO JARDIM PARA CUIDAR, REGAR, E OBSERVAR A MAGIA DA NATUREZA.

NOME: _____

PRIMAVERA

NA PRIMAVERA POSSO VER
ABELHAS, PASSARINHOS E BELAS BORBOLETAS
FLORES DE TODAS AS CORES
AZUL, AMARELAS E VIOLETAS

Dani Couper

©danielcouper



QUANTAS FLORES ESTÃO NO JARDIM DA MAGALI?

QUANTAS ABELHAS APARECEM?



QUANTOS PASSARINHOS ESTÃO VOANDO?




CONTE COMIGO QUANTOS SÃO JUNTOS:



NOME: _____

As florzinhas do jardim de Cíntia estavam tão tristes! Papai do Céu resolveu mandar uma chuva bem fresquinha para alegrá-las. Agora, o jardim está em festa!




ENCONTRE OS PINGOS DE CHUVA ONDE ESTÃO AS LETRINHAS DO SEU NOME E PINTE-AS:

NOME: _____

MEU AMOR!

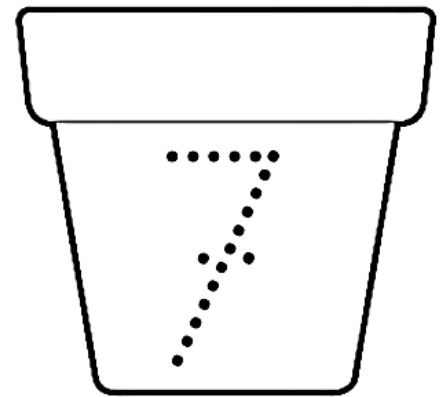

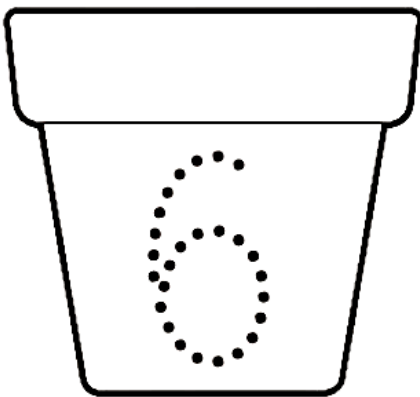

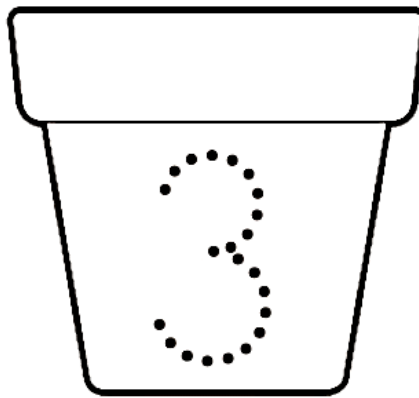
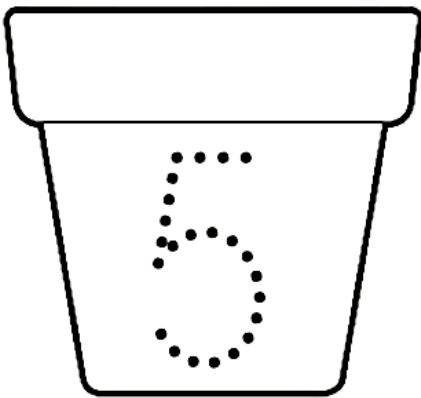
CONTE AS FLORES E ESCREVA O NUMERAL CORRESPONDENTE EM CADA VASINHO.



NOME: _____

ATIVIDADE

DESENHE FLORES DE ACORDO COM O NUMERAL QUE CADA VASO INDICA, DEPOIS CONTORNE O PONTILHADO COM GIZ DE CERA.



NOME: _____

JOGO DA MEMÓRIA

- Xerocar, colorir e recortar.

