



MUNICÍPIO DE SÃO BERNARDINO

Secretaria de Educação, Cultura e Esporte  
Creche Municipal João Cláudio Bevilaqua  
crechejoaoclaudiobevilaqua2020@gmail.com



**PROFESSORA:** *Neusa Mello*  
*Fabia Maffioletti*

**ALUNO(a)** \_\_\_\_\_

**TURMA:** *PRÉ 1*

**DATA :** *30-08 à 10-09 de 2021*

## **SEMANA DA PÁTRIA**

**INDEPENDÊNCIA DO BRASIL- História para crianças**

<https://www.youtube.com/watch?v=PNEcJG4brKM>

**Meu Brasil - Independência do Brasil (videoclipe)**

<https://www.youtube.com/watch?v=eNNo5Sm7uCO>

**HINO DA INDEPENDÊNCIA DO BRASIL - 7 de Setembro / Hino Brasileiro / Pátria**

<https://www.youtube.com/watch?v=nmfDN5glHGc>

**História - A Fila dos Números**

<https://www.youtube.com/watch?v=44hnDuUNb98>

# O que é Pátria?

Pátria é: Nossa terra,




Pátria é:  
Nossas florestas,  
nosso verde...



Pátria é: ☆ ☆  
Nosso céu azul anil,  
nossa estrelas,  
nossa Lua...



Pátria é:  
Nosso Sol radiante,



Pátria é:  
Nossos rios,  
nosso mar...




Pátria é:  
Nossos campos  
floridos..



Pátria :  
Nossos  
pássaros multicores,  
nossos animais...

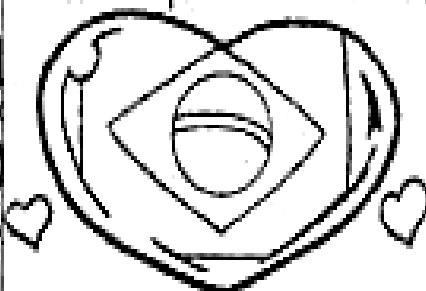


Pátria é: Nossa gente...



Pátria não é ninguém:  
São todos.

É tudo que nos rodeia.



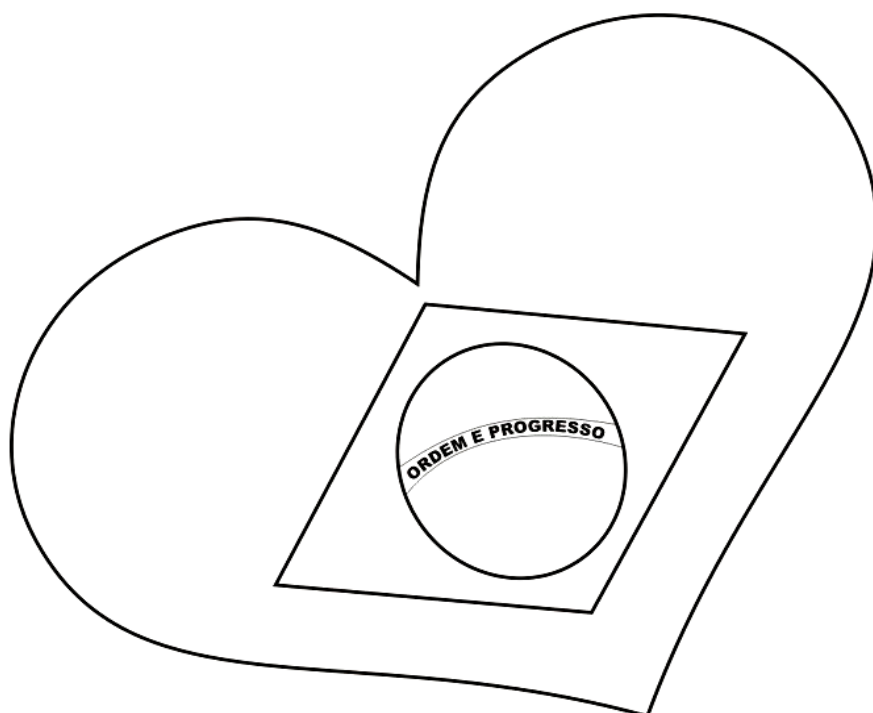
É ternura no coração!  
É tudo isso e muito  
mais!

NOME: \_\_\_\_\_

## ATIVIDADE

**PINTE O CORAÇÃO COM O FORMATO DA BANDEIRA DO BRASIL COM SUAS RESPECTIVAS CORES:**

**VERDE, AMARELO E AZUL.**



ESSE É O MEU PAÍS  
SEM COMPARAÇÃO  
JÁ TEM O FORMATO  
DO CORAÇÃO

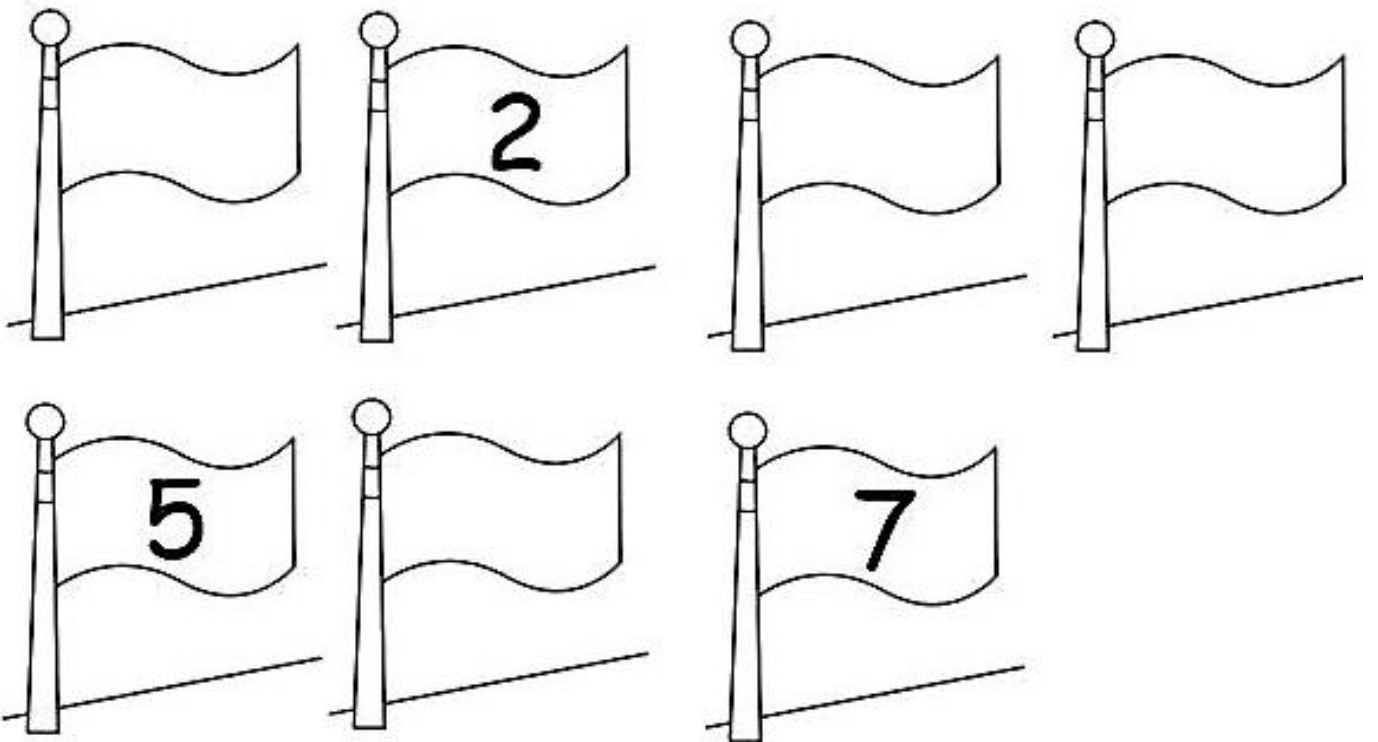
MOACIR FRANCO

**CONTE QUANTAS LETRAS FORMAM O NOME DO NOSSO  
PAÍS E REGISTRE NO QUADRO ABAIXO:**

**B R A S I L**

TRABALHANDO INDEPENDÊNCIA DO BRASIL

COMPLETE A SEQUÊNCIA DE NUMERAIS,  
ATÉ O DIA DA INDEPENDÊNCIA.



NOME: \_\_\_\_\_

# SEMANA DA PÁTRIA

LIGUE CORRETAMENTE:

B


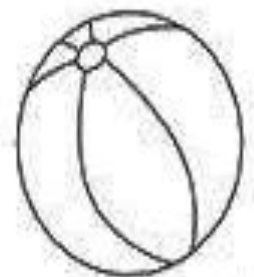
R

A

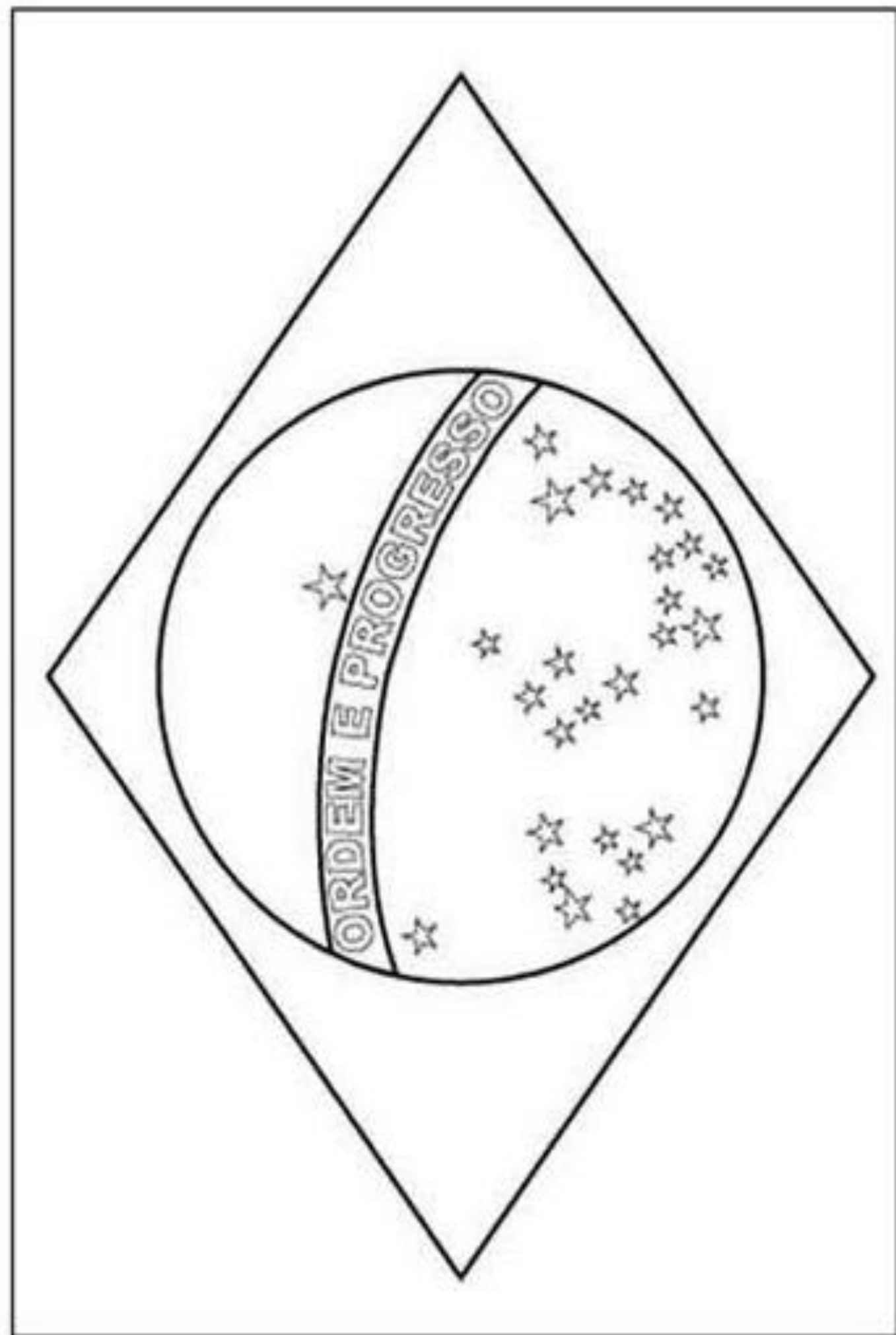
S

I


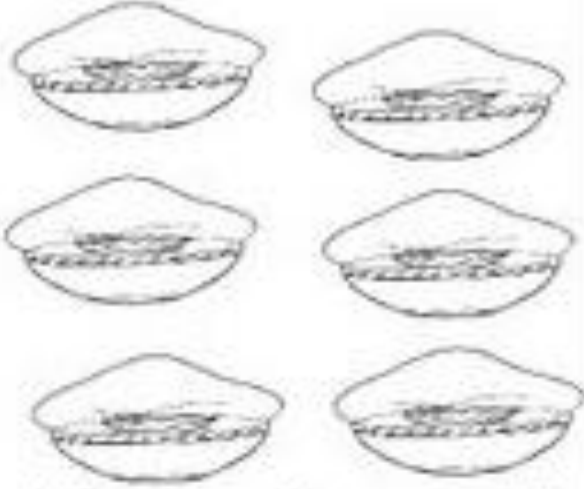


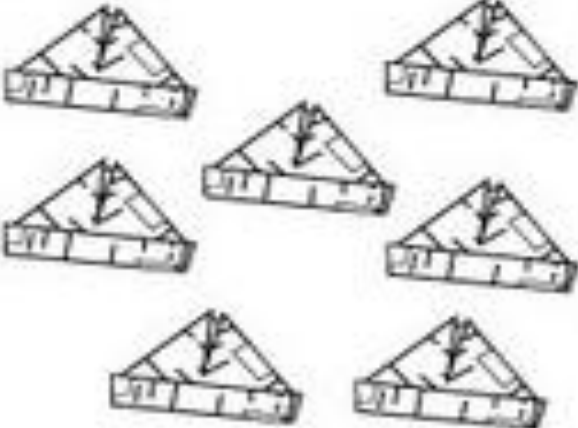

L



NOME: \_\_\_\_\_



CIRCULE O NUMERAL CORRESPONDENTE A QUANTIDADE DE CADA GRUPO:

 <p>2      3      4</p>	 <p>5      6      7</p>
 <p>1      2      3</p>	 <p>1      2      3</p>
 <p>5      6      7</p>	 <p>4      5      6</p>

VAMOS ESTUDAR O NOSSO QUERIDO



ALFABETO

A	A	A	A	A	N	N	N	N	N
B	B	B	B	B	O	O	O	O	O
C	C	C	C	C	P	P	P	P	P
D	D	D	D	D	Q	Q	Q	Q	Q
E	E	E	E	E	R	R	R	R	R
F	F	F	F	F	S	S	S	S	S
G	G	G	G	G	T	T	T	T	T
H	H	H	H	H	U	U	U	U	U
I	I	I	I	I	V	V	V	V	V
J	J	J	J	J	W	W	W	W	W
K	K	K	K	K	X	X	X	X	X
L	L	L	L	L	Y	Y	Y	Y	Y
M	M	M	M	M	Z	Z	Z	Z	Z



AGORA É A SUA  
VEZ DE TREINAR E  
ESTUDAR OS  
NÚMEROS:



NOME: \_\_\_\_\_