



MUNICÍPIO DE SÃO BERNARDINO

Secretaria de Educação, Cultura e Esportes

Núcleo Escolar Aldino Léo Scheid

nucleoaldinoleoscheidsaobernardino@gmail.com (49) 36540269



# **APOSTILA 1º ANO**

**DIA 23 DE NOVEMBRO A**


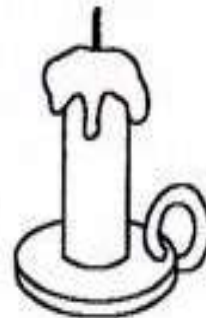


**5 DE DEZEMBRO**

**PROFESSORAS: SILMARA W. MOTTER**


**SILVETE D. NEGRI**


**ALUNO(A):.....**

ESCREVA O NOME DAS FIGURAS



# Auto Ditado





NUMERE AS COLUNAS DE ACORDO COM OS NOMES DAS FIGURAS:

- |             |             |              |
|-------------|-------------|--------------|
| ( ) CAJU    | ( ) OVO     | ( ) NAVIO    |
| ( ) VASO    | ( ) PENTE   | ( ) MÃO      |
| ( ) BANANA  | ( ) ABACAXI | ( ) UVA      |
| ( ) CHINELO | ( ) XADREZ  | ( ) LUVA     |
| ( ) FEIJÃO  | ( ) JACA    | ( ) CRIANÇA  |
| ( ) TESOURA | ( ) HELICE  | ( ) ELEFANTE |
| ( ) QUEIJO  | ( ) GALINHA | ( ) DOIS     |
| ( ) ILHA    | ( ) ZABUMBA |              |
|             | ( ) RATO    |              |

ESCOLHA 2 PALAVRAS E FORME FRASES.

---



---



---



PODEMOS FORMAR PALAVRAS DE DIVERSAS MANEIRAS. VAMOS VER SE VOCÊ CONSEGUE FORMAR PALAVRAS SEGUINDO AS DICAS:

- OBSERVE OS DESENHOS;
- LIGUE A PRIMEIRA COLUNA NA SEGUNDA PARA FORMAR O NOME DA FIGURA;
- ESCREVA A PALAVRA FORMADA NA LINHA AO LADO;
- LIGUE A PALAVRA FORMADA A FIGURA CORRESPONDENTE;

**BO**

**SA**

**SA**

**VA**

**CA**

**LA**

**BO**

**PO**

**ME**

**LO**

**LU**

**SA**

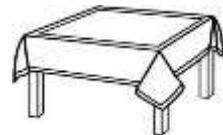
\_\_\_\_\_

**BOLA**

\_\_\_\_\_

\_\_\_\_\_

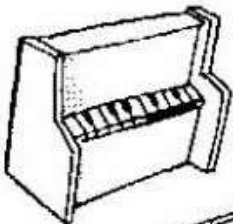

\_\_\_\_\_



ORGANIZE AS LETRAS DOS CÍRCULOS E FORME O NOME DOS DESENHOS:



\_\_\_\_\_



\_\_\_\_\_



\_\_\_\_\_






QUANTOS PEIXINHOS ESTÃO  
NO AQUÁRIO? \_\_\_\_\_

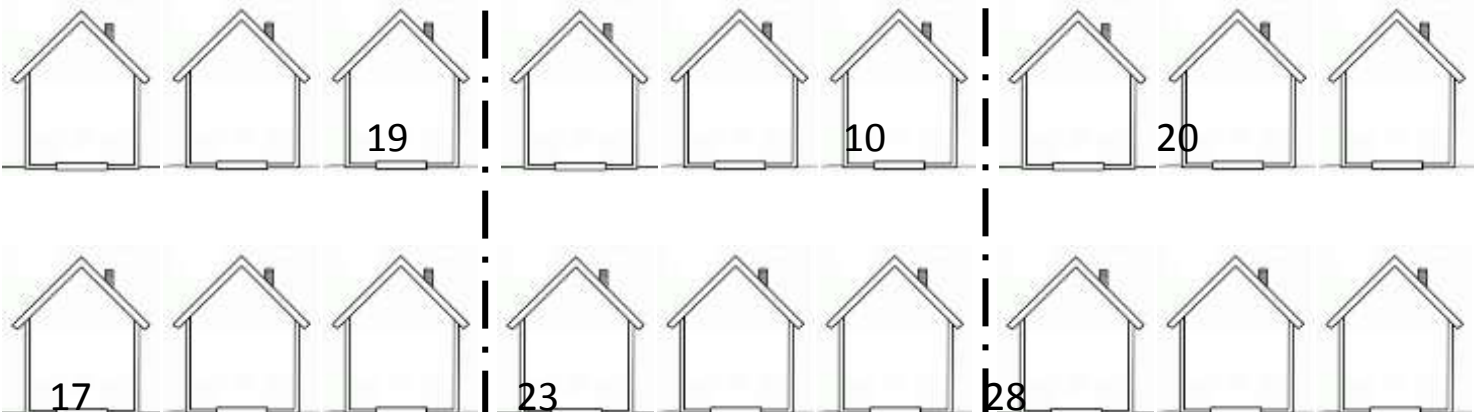
QUANTOS ESTÃO SENDO  
COLOCADOS? \_\_\_\_\_

QUANTOS PEIXINHOS  
FICARÃO NO TOTAL? \_\_\_\_\_

DESENHE TODOS OS PEIXINHOS NO AQUÁRIO.




COMPLETE A SEQUÊNCIA COM OS NÚMEROS ANTES E DEPOIS:



EU E MEUS AMIGOS ADORAMOS FAZER PIQUENIQUE QUANDO VAMOS AO PARQUE. CADA CRIANÇA LEVA UMA COISA BEM GOSTOSA PARA COMPARTILHAR. OBSERVE A ILUSTRAÇÃO ABAIXO E PINTE UM QUADRADINHO PARA CADA ITEM QUE APARECE.



AGORA RESPONDA:

- A QUANTIA DE **PRATOS** É IGUAL À QUANTIA DE **CRIANÇAS**?

**SIM**

**NÃO**

- A QUANTIA DE **COPOS** É IGUAL A QUANTIA DE **CRIANÇAS**?

**SIM**

**NÃO**

AGORA COMPLETE CADA SEQUÊNCIA COM OS NÚMEROS QUE FALTAM:


<b>10</b>				<b>14</b>				<b>18</b>			
-----------	--	--	--	-----------	--	--	--	-----------	--	--	--


<b>22</b>					<b>27</b>			<b>30</b>			
-----------	--	--	--	--	-----------	--	--	-----------	--	--	--


<b>34</b>							<b>41</b>				<b>45</b>
-----------	--	--	--	--	--	--	-----------	--	--	--	-----------


RESOLVA:




a)   
\_\_\_\_\_ + \_\_\_\_\_ = \_\_\_\_\_

b)   
\_\_\_\_\_ + \_\_\_\_\_ = \_\_\_\_\_


c)   
\_\_\_\_\_ + \_\_\_\_\_ = \_\_\_\_\_

d)   
\_\_\_\_\_ + \_\_\_\_\_ = \_\_\_\_\_


e)   
\_\_\_\_\_ + \_\_\_\_\_ = \_\_\_\_\_

AGORA ESCREVA NA **ORDEM CRESCENTE** OS RESULTADOS DAS SOMAS ACIMA:

RESOLVA O DESAFIO ABAIXO



JOÃO TEM \_\_\_\_\_  
BOLINHAS.



JOÃO DEU AO SEU  
AMIGO \_\_\_\_\_ BOLINHAS.




RESTARAM PARA JOÃO  
\_\_\_\_\_ BOLINHAS.





BRINCAR É SEMPRE BOM! COM OS AMIGOS É AINDA MELHOR! OBSERVE A CENA ABAIXO E RESPONDA AS PERGUNTAS:



1. QUANTAS CRIANÇAS ESTÃO NO PÁTIO DA ESCOLA?

2. QUANTAS ESTÃO BRINCANDO DE RODA?

3. QUANTAS ESTÃO NA GANGORRA

4. QUANTOS MENINOS ESTÃO NO PARQUE?

5. QUANTOS BALANÇOS ESTÃO OCUPADOS?

6. QUANTAS CRIANÇAS ESTÃO BRINCANDO?

AGORA COMPLETE CADA SEQUÊNCIA COM OS NÚMEROS QUE FALTAM:

1			4					9			
---	--	--	---	--	--	--	--	---	--	--	--

15				19							26
----	--	--	--	----	--	--	--	--	--	--	----



VAMOS RELEMBRAR ALGUMAS ATIVIDADES QUE APRENDEMOS DURANTE AS AULAS? LEIA E IDENTIFIQUE CADA SÍLABA DOS QUADROS ABAIXO, DEPOIS RECORTE E COLE OU DESENHE UMA FIGURA QUE INICIE COM A SÍLABA E ESCREVA DO SEU MELHOR JEITO O NOME DA FIGURA COLADA.

**CA**

---

**DO**

---

**SA**

---

**TE**

---

**MA**

---

**LU**

---

AGORA ESCOLHA 3 PALAVRAS QUE VOCÊ ESCREVEU E CRIE UMA LINDA FRASE:

---

---

---

---

---

---

---

---

---

---