

CRECHE MUNICIPAL JOÃO CLAUDIO BEVILAQUA.

PROFESSORA ELIANE.CP.HOLDEFER.

ALUNO(A).....

TURMA PRÉ I

DATA 09/11/20 ATÉ 20/11/20.

GRANDEZAS LETRAS E NÚMEROS.



OS VÍDEOS SERÁ ENVIADO NO GRUPO WHATSSAP DOS PAIS .

GUGUDADA - Grande e Pequeno (animação infantil

https://www.youtube.com/watch?v=MYU_JgfT5uo

MAIOR E MENOR - Árvore do Saber

<https://www.youtube.com/watch?v=SfE7mIPFXZc>

MÚSICA DO ALFABETO PARA CRIANÇAS

<https://www.youtube.com/watch?v=go28oWn-YaM>

Aprendendo os números e a contar até 10

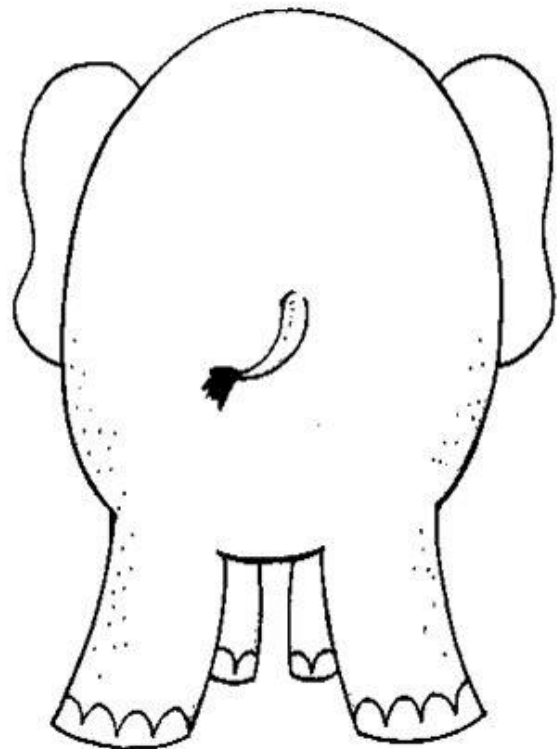

<https://www.youtube.com/watch?v=9gxndvXzC6U>

ESCOLA _____

TURMA _____ DATA ____ / ____

NOME _____

**PINTE DE VERDE O ELEFANTE QUE ESTÁ DE FRENTE
E DE VERMELHO O ELEFANTE QUE ESTÁ DE COSTA**



PINTE OS PASSARINHOS
QUE ESTÃO FORA DA
GAIOLA



*Não se esqueça
do colorido!*




NOME: _____

PROFESSORA: _____

TRABALHANDO COM CANTIGAS POPULARES

PINTE DE AZUL O ELEFANTE MAIS GORDINHO.



QUANTAS PATAS TEM OS 2 ELEFANTES JUNTOS?

VAMOS CONTAR E TREINAR.

1-2-3-4-5-6-7-8-9-10

ESCOLA _____


PROFESSORA _____

TURMA _____

SEU NOME _____


TRABALHANDO COM CONCEITOS MATEMÁTICOS

PINTE DE VERDE OS RATOS QUE ESTÃO EM BAIXO DA CADEIRA



Aluno(a): _____


Querida criança,
Pinte o vaso que está **cheio** de flores com giz de cera azul e desene flores no vaso que está **vazio**.



"Deus criou as flores para enfeitar o mundo!"


PINTE OS BALÕES DE ACORDO COM A LEGENDA:

- A - AZUL
- E - VERDE
- I - AMARELO
- O - VERMELHO
- U - LARANJA



NOME: _____ DATA: ____/____/____

COM LÁPIS DE ESCREVER CONTORNE AS LETRAS DO ALFABETO



Escola:

Data: Turma: **SOESCOLA.COM**

Aluno:

DE OLHO NA ATIVIDADE

1. VAMOS TREINAR ?

A

--	--	--	--



E

--	--	--	--



I

--	--	--	--



O

--	--	--	--



U

--	--	--	--







NOME _____

DATA ___/___/____.


VAMOS LIGAR?




2




1



5



3



4

Ideia Criativa Gi Barbosa