

A decorative border of orange pumpkins with black outlines and stems, arranged in a rectangular frame around the central text. The pumpkins are connected by dashed lines.

CRECHE MUNICIPAL JOÃO CLAUDIO BEVILAQUA
PROF: NEUSA MELLO
TURMA: MATERNAL III
PLANO DE AULA – HALLOWEEM

DIA: 26/10 a 06/11/2020

Objetivos:

Conhecimento de mundo: Desenvolver senso crítico e estimular o respeito pelas diferentes culturas;

Brincar: Desenvolver a atenção, a percepção e a coordenação motora, estimular a criatividade;

Letramento: Desenvolver e ampliar a linguagem oral através de histórias, ampliar o conhecimento do alfabeto;

Educação da Matemática: Desenvolver o raciocínio lógico e conhecimento dos numerais relacionando com a quantidade, lateralidade, grandezas.

RECURSOS: Lápis de cor, tinta, papel colorido, tesoura, cola, vídeos educativos.

A decorative border of orange pumpkins with green stems, arranged in a circular pattern around the central text. The pumpkins are connected by dashed lines, and some have small black dots representing seeds or eyes.

**CRECHE MUNICIPAL JOÃO CLAUDIO
BEVILAQUA**

PROF: NEUSA MELLO

TURMA: MATERNAL III

PLANO DE AULA – HALLOWEEM

DIA: 26/10 a 06/11/2020

O dia das bruxas é uma cultura tipicamente americana e irlandesa, mas que acabou se espalhando por todo o planeta, inclusive no Brasil, se adaptando através das superstições e lendas de cada região. Está data é comemorada anualmente no dia **31 de Outubro**, chamado HALLOWEEN.

Livro: Filo e Marieta

<https://www.youtube.com/watch?v=Bw8HIIYPyfs>

Halloween.

<https://www.youtube.com/watch?v=SZrLady9ihI&feature=youtu.be>


CACHINHOS DOURADOS E OS TRÊS URSOS

<https://youtu.be/wk1bSv2GYpw>

Letra U - LETRAS - Os Pequerruchos Almanaque

<https://www.youtube.com/watch?v=edu7xwigQE8>

LEVE A BRUXA ATÉ O SEU CASTELO:

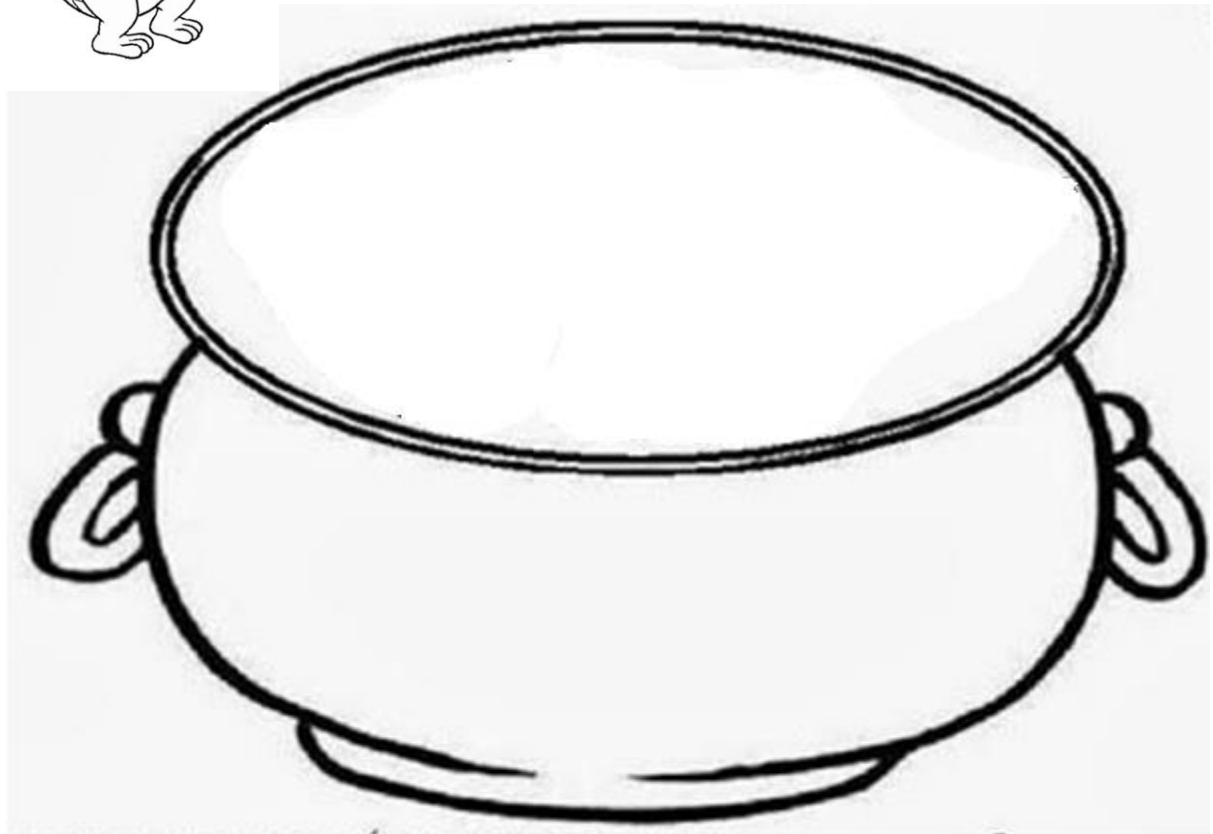


**PINTE A BRUXINHA QUE ESTÁ DE FRENTE PARA
VOCÊ E FAÇA UM CÍRCULO NA BRUXINHA QUE ESTÁ
DE COSTAS**



RECORTE E COLE AS VOGAIS DENTRO DO CALDEIRÃO.

Cuca



A

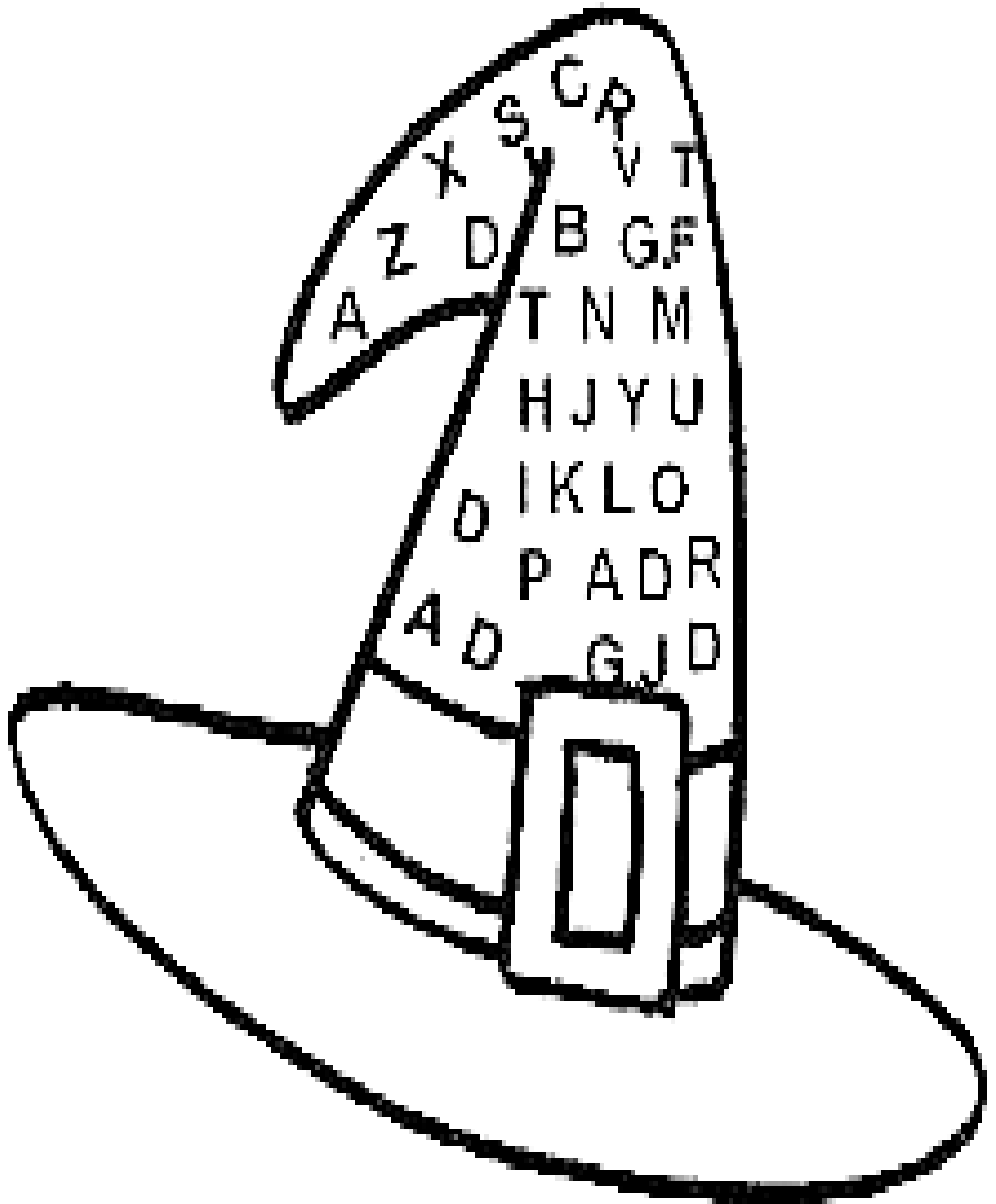
E

I

O

U

ENCONTRE NO CHAPEU DA BRUXA A LETRA INICIAL DO SEU NOME:




TRABALHANDO A HISTÓRIA

- ① * O QUE CACHINHOS DE OURO COMEU AO CHEGAR À CASA DOS URSOS ?



SUCO



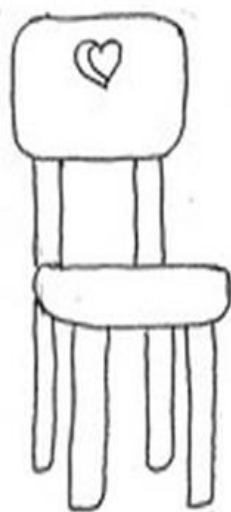

MINGAU



BANANAS



- ② * PINTE A CADEIRA QUE CACHINHOS DE OURO QUEBROU.



- ③ * QUANTOS URSOS MORAVAM NA CASINHA ?

1

2


3


4

RECORTANDO E COLANDO

PRECISO DE AJUDA PARA ORGANIZAR A FAMÍLIA DO URSINHO. VOCÊ PODE ME AJUDAR?




 DE ACORDO COM O TAMANHO DOS URSOS, RECORTE AS FIGURAS ABAIXO E COLE-AS NOS SEUS RESPECTIVOS QUADROS.



PEQUENO



MÉDIO



GRANDE



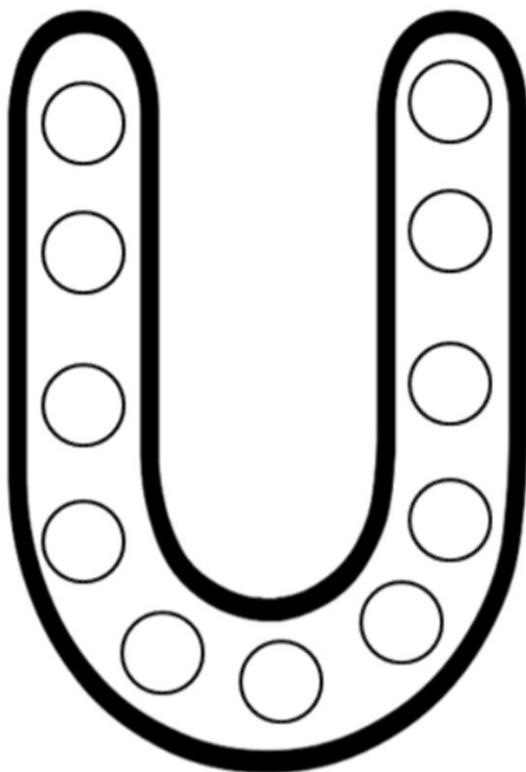
VAMOS ESTUDAR A VOGAL U E DECORE A
LETRINHA:



UVA



URSO



URUBU



ANEXO:

