

CRECHE MUNICIPAL JOÃO CLAUDIO BEVILAQUA
PROF: NEUSA MELLO
TURMA: MATERNAL III
PLANO DE AULA – MEIOS DE TRANSPORTE E
SINALIZAÇÃO DE TRÂNSITO: SEMÁFORO

DIA: 28/09 a 09/10/2020

Objetivos:

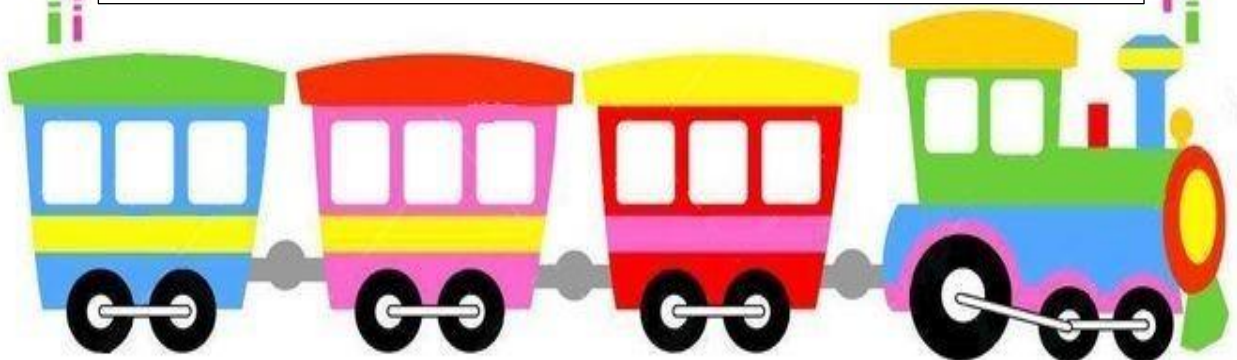
Conhecimento de mundo: Identificar o semáforo como sinal de trânsito para a segurança dos motoristas e pedestres; Identificar e reconhecer vários meios de transportes;

Brincar: Desenvolver a atenção, a percepção e a coordenação motora;

Letramento: Reconhecer e diferenciar as cores do semáforo associando as suas funções para um trânsito seguro e identificar os diferentes tipos de meios de transporte; conhecer o alfabeto;

Educação da Matemática: Desenvolver o raciocínio lógico e conhecimento dos numerais relacionando com a quantidade.

RECURSOS: Lápis de cor, tinta, papel colorido, EVA, tesoura, cola, vídeos educativos.



CRECHE MUNICIPAL JOÃO CLAUDIO BEVILAQUA
PROF: NEUSA MELLO
TURMA: MATERNAL III
PLANO DE AULA – MEIOS DE TRANSPORTE E
SINALIZAÇÃO DE TRÂNSITO: SEMÁFORO

DIA: 28/09 a 09/10/2020

Vídeos sobre o tema:

Xuxa - Dirigindo meu carro

<https://www.youtube.com/watch?v=-yGoFKqJjTU>

Xuxa - Atravessar a rua

https://www.youtube.com/watch?v=jFg1I_bclrA

Clube do Bem-te-vi: pare, olhe e siga as regras de segurança

<https://www.youtube.com/watch?v=XBmpHyiTVA4>

A dona faixa (Vídeo Oficial

<https://www.youtube.com/watch?v=DmlV2p8lh80>

Turminha de respeito - noções de trânsito e transporte

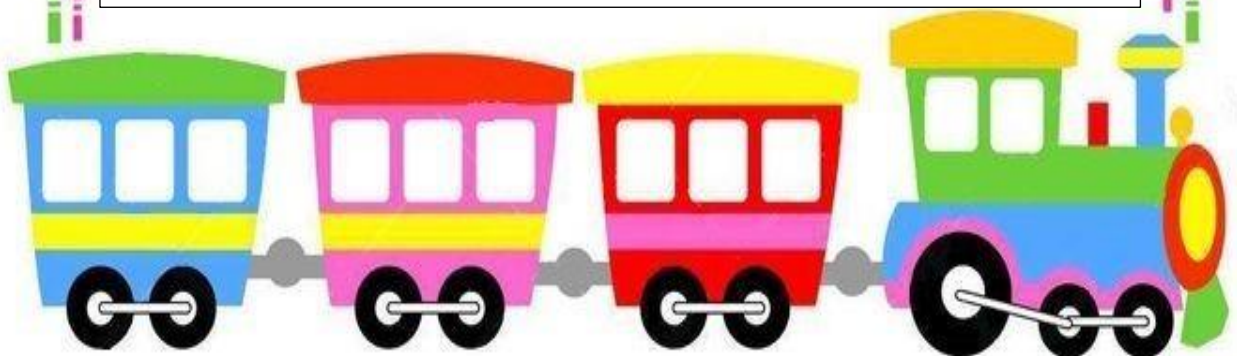
<https://www.youtube.com/watch?v=817daL-YfME>

Meios de transporte para crianças | Transportes terrestres, aéreos e aquáticos

<https://www.youtube.com/watch?v=oEi7COjBrTk>

Meios de Transporte - Ednecca e as Cores da Vida

<https://www.youtube.com/watch?v=-z7kT2lCxyU>



SEMÁFARO

VAMOS COLAR PAPEL OU EVA NAS
CORES INDICADAS NO SEMÁFARO



VERMELHO

Perigo! Pare!

AMARELO

Atenção! Espere!

VERDE

Sinal aberto! Siga!

"Sou esperto e já conheço os sinais de trânsito."

Nunca deixe de usar o cinto de segurança mesmo quando estiver sentado no banco de trás.



Aluno(a): _____

FAIXA DE SEGURANÇA


TODA CRIANÇA DEVE APRENDER,

NÃO PODE NUNCA ESQUECER:

DE ATRAVESSAR SEMPRE

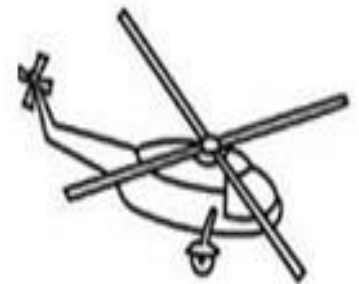


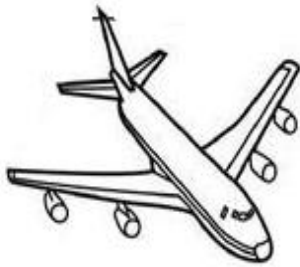
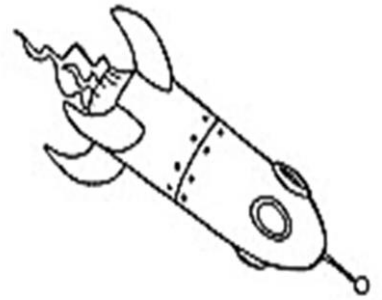
NA FAIXA DE PEDESTRE.

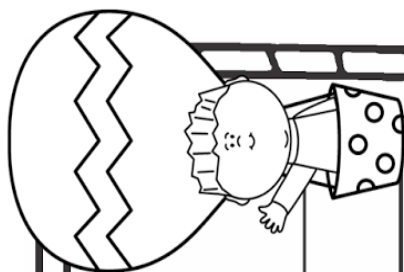
RASGUE PEDACINHOS DE PAPEL BRANCO E COLE
NA FAIXA DE PEDESTRE PARA AS CRIANÇAS
ATRAVESSAR COM SEGURANÇA:



"Quem atravessa na faixa de segurança está no caminho certo."

RECORTE E COLE NA PÁGINA SEGUINTE NOS LOCAIS CORRESPONDENTES A CADA UM:


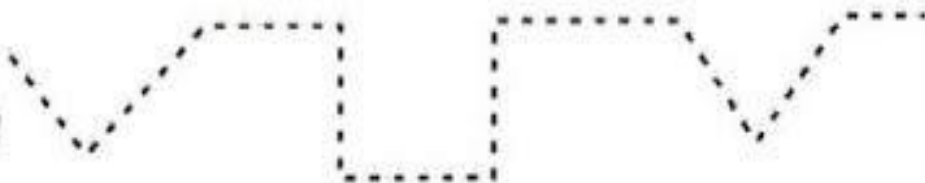


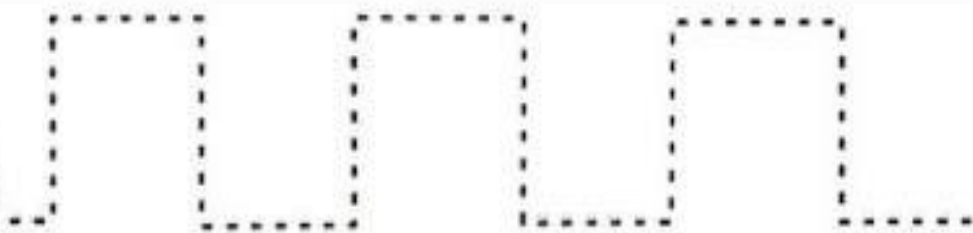




MEIOS DE TRANSPORTE

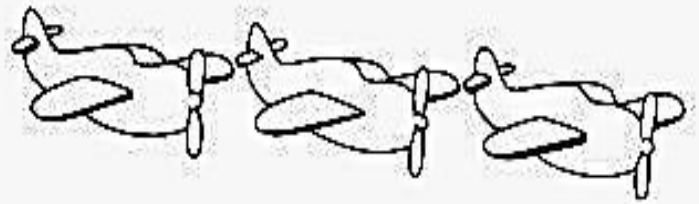
AQUÁTICOS	TERRESTRES	AÉREOS

VAMOS TREINAR NOSSA COORDENAÇÃO MOTORA E PASSE COM O LÁPIS NOS PONTILHADOS:

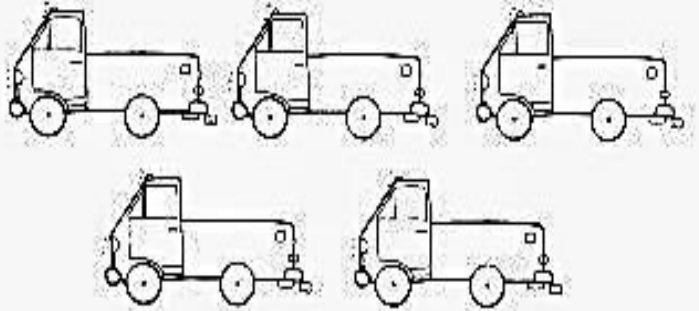


- Ligar o numeral à quantidade certa:


1



2




3



4




5



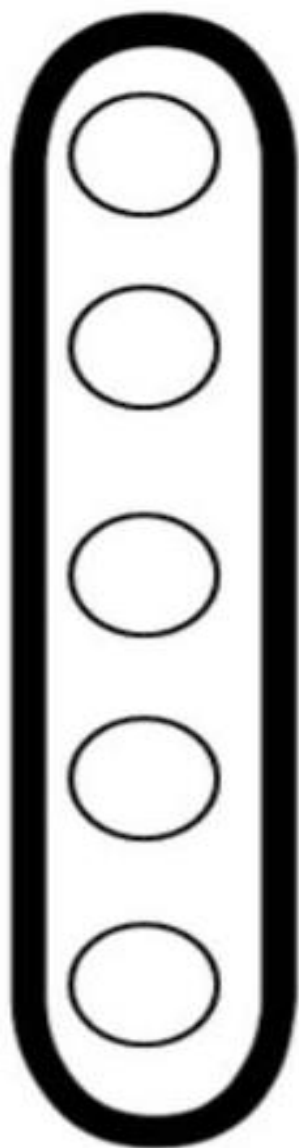
VAMOS ESTUDAR A VOGAL **I**



IGREJA



IGUANA



ÍNDIO

ANEXO



VAMOS CONHECER O ALFABETO:

ALFABETO CONCRETO Infantil

■ VOGAIS ■ CONSOANTES

A

B



C

D

E

F

G

H



I

J

K

L

M

N



O

P

Q

R

S

T



U

V

W

X

Y

Z



SUGESTÕES DE DOBRADURAS:

