



**CRECHE MUNICIPAL JOÃO CLAUDIO
BEVILAQUA**

PROF: NEUSA MELLO

TURMA: MATERNAL III

**PLANO DE AULA – ESTAÇÕES DO ANO -
PRIMAVERA**

DIA: 14 a 25/09/2020

Objetivos:


Conhecimento de mundo: Conhecer e compreender os fenômenos da natureza (noite, dia), identificar as estações do ano;

Brincar: Desenvolver a coordenação motora, a percepção auditiva e visual através de jogos, estimular a criatividade;

Letramento: Desenvolver a linguagem oral, ampliar o vocabulário e estimular a criatividade e imaginação através das atividades relacionadas ao tema;

Educação da Matemática: Desenvolver o raciocínio lógico e conhecimento dos numerais relacionando com a quantidade, relações espaciais (dentro, fora);

RECURSOS: Lápis de cor, tinta, papel colorido, tesoura, cola, massinha de modelar.



**CRECHE MUNICIPAL JOÃO CLAUDIO
BEVILAQUA
PROF: NEUSA MELLO
TURMA: MATERNAL III
PLANO DE AULA – ESTAÇÕES DO ANO -
PRIMAVERA**

DIA: 14 a 25/09/2020

Vídeos sobre o tema:

Patati Patatá - As Quatro Estações do Ano (DVD No Castelo da Fantasia)

<https://www.youtube.com/watch?v=hhsKWePG6ik>

De Onde Vem o Dia e a Noite? [#Episódio 8](#)

https://www.youtube.com/watch?v=Nux_3PVdo9U

Patati Patatá - A Árvore (DVD Volta ao Mundo)

<https://www.youtube.com/watch?v=0TxzRT1hTE4>

4 Estações - Crianças inteligentes - AEIOU - Brasil - Português

<https://www.youtube.com/watch?v=eZ7UoC4TI34&feature=youtu.be>

PRIMAVERA | A primavera chegou | Estações do Ano | Canções para crianças em Português

<https://www.youtube.com/watch?v=mlKz4LwJrCE&feature=youtu.be>

VAMOS CONHECER O ALFABETO


Alfabeto Infantil com som dos animais

https://www.youtube.com/watch?v=Gai_qvnCLlk&feature=youtu.be

VAMOS CONHECER AS 4 ESTAÇÕES DO ANO:


PRIMAVERA

(ESTAÇÃO DAS FLORES)




VERÃO

(ESTAÇÃO DO CALOR)



OUTONO

(ESTAÇÃO DAS
FRUTAS)



INVERNO

(ESTAÇÃO DO
FRIO)




RECORTE O NUMERAL CORRESPONDENTE E COLE:

QUANTAS FLORES TÊM DENTRO DO VASO? _____

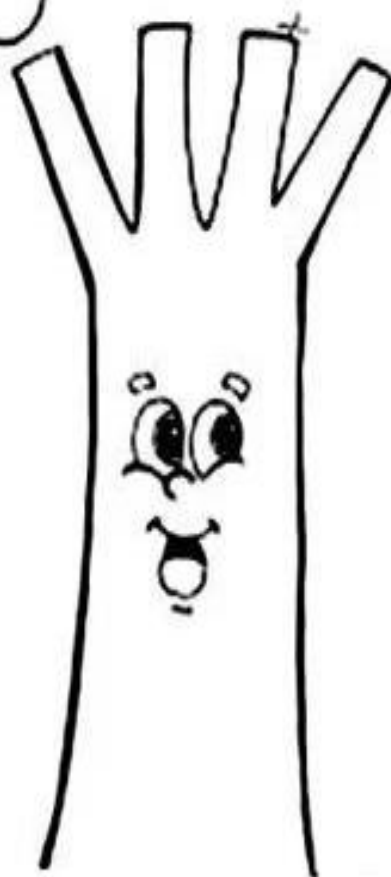

QUANTAS BORBOLETAS TÊM? _____

PINTE DE AMARELO AS FLORES QUE ESTÃO FORA DO VASO.




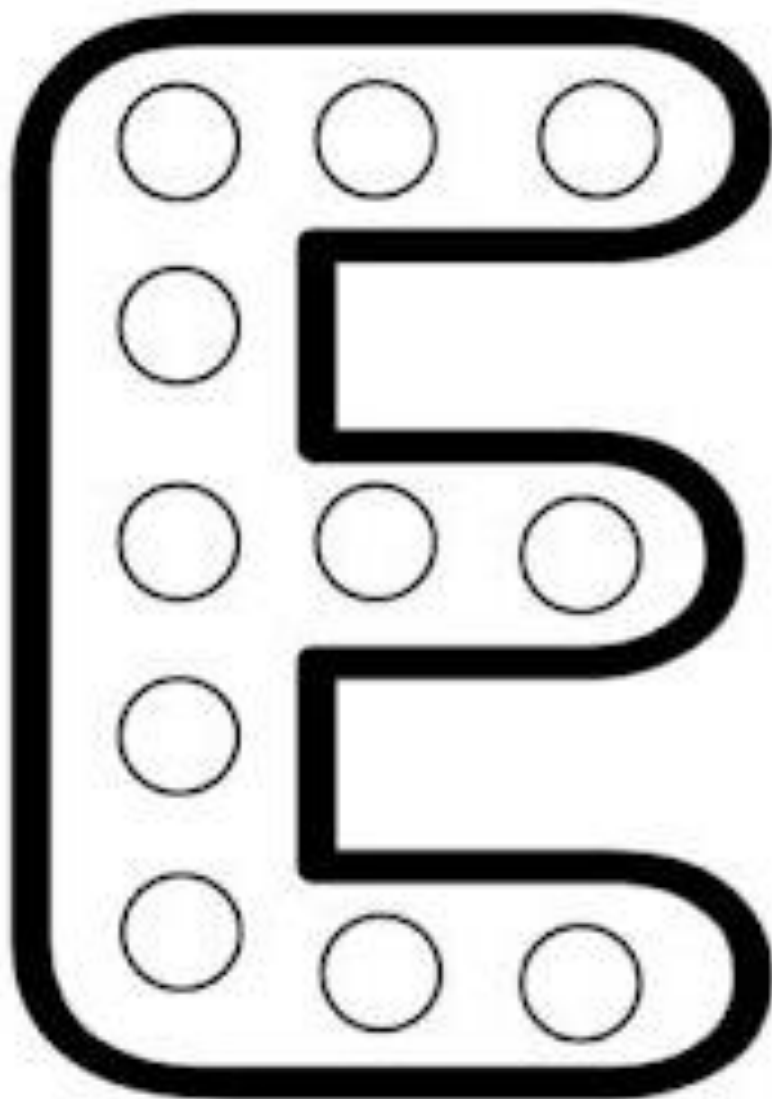


1	2	3	4	5	6	7	8	9	10
---	---	---	---	---	---	---	---	---	----

**VAMOS MONTAR A ÁRVORE
COLOCANDO CADA PARTE EM SEU
LUGAR?**



21 DE SETEMBRO, DIA DA ÁRVORE
MONTE AQUI SUA ÁRVORE

VAMOS ESTUDAR A LETRINHA **E**, E PINTAR COM O DEDINHO A LETRINHA:



SUGESTÃO DE ATIVIDADES



Utilize um rolinho de papel higiênico, um pedaço de papel de cor verde ou branco e pinte-o.

Recorte de forma arredondada, monte conforme figura ao lado.

ÁRVORE - A - A - A - A - A - A - A - A



Pinte a mãozinha com tinta e desenhe no centro da folha, cole o vaso em baixo, depois utilize um lápis, pincel, o dedo ou outro objeto para fazer as flores.

Obs: Quem não tem tinta poderá desenhar e pintar com lápis de cor.

FLOR - F - F - F - F - F - F - F - F - F

Pegue um prendedor de roupa, e um guardanapo de papel, ou um pedaço de papel higiênico, junte ao meio e prenda com o prendedor de roupa e faça a decoração como preferir.



BORBOLETA - B - B - B - B - B - B - B

VAMOS BRINCAR COM O ELEFANTE, ASSOPRANDO A TRONBA, E NÃO ESQUEÇA A LETRINHA QUE ESTA NA TROMBA DO DELE:



REPRESENTAÇÃO DAS ESTAÇÕES DO ANO:

