

NÚCLEO ESCOLAR ALDINO LÉO SCHEID

APOSTILA DE ATIVIDADES

PROFESSORA: TATIANA PIONER

JACKELINE GARCIA

APOSTILA

DIA 14 DE SETEMBRO
25 DE SETEMBRO DE 2020

DISCIPLINA: EDUCAÇÃO DE
MATEMÁTICA, LETRAMENTO, BRINCAR E
CONHECIMENTO DE MUNDO.



MUNICÍPIO DE SÃO BERNARDINO

Secretaria de Educação, Cultura e Esportes

Núcleo Escolar Aldino Léo Scheid

nucleoaldinoleoscheidsaobernardino@gmail.com (49) 36540269



PROFESSORA = TATIANA MARIA PIONER

TURMA= PRÉ II

TURNO= MATUTINO

DURAÇÃO 15 DIAS

DE 14/09 À 25 /09/2020

DISCIPLINA: EDUCAÇÃO DE MATEMÁTICA, LETRAMENTO, BRINCAR E CONHECIMENTO DE MUNDO.


TEMA: PRIMAVERA E DIA DA ÁRVORE

OBJETIVO:

- Desenvolver a linguagem oral;
- Estimular a criatividade;
- Desenvolver a atenção e o raciocínio
- Desenvolver a coordenação motora, a percepção auditiva e visual;
- Favorecer a construção da escrita

AMORZINHO! COLE FOLHAS NATURAIS NA COPA DA ÁRVORE E PÓ DE SERRA NO TRONCO DEIXANDO-A BEM BONITA.

21 DE SETEMBRO - DIA DA ÁRVORE



VAMOS COMPLETAR A CRUZADINHA DA PRIMAVERA!










The crossword puzzle grid is as follows:

		P							
		R							
		I							
		M		R			R		A
		A							
				V					E
		E							
				R				O	
		A							


Clues and illustrations:

- Vertical word 1: P, R, I, M, A, V, E, R, A, A. Clue: A girl with a basket of flowers (illustration on the right).
- Horizontal word 2: R, O, S, E, I, R, A. Clue: A rose (illustration on the left).
- Horizontal word 3: M, A, R, R, A, Ç, A. Clue: A carnation flower (illustration on the left).
- Horizontal word 5: Á, R, V, O, R, E. Clue: A tree (illustration on the left).
- Horizontal word 6: E, R, V, A. Clue: A lily flower (illustration on the left).
- Vertical word 7: R, O, S, A. Clue: A rose (illustration on the left).

QUANTO FALTA PARA CHEGAR A 100?



DESENHE AS
PINTINHAS.



1- A PRIMAVERA CHEGOU!
DEIXE A CENA ABAIXO BEM COLORIDA.



2- OBSERVE A PALAVRA ABAIXO E RESPONDA COM ATENÇÃO.

PRIMAVERA

LETRA
INICIAL

LETRA
FINAL


TOTAL DE
VOGAIS

TOTAL DE
CONSOATES

TOTAL DE
LETRAS

O vento do Outono embaralhou os números.

- Organizar os números de 1 a 15 na ordem crescente e escrever nos quadrinhos abaixo.



1				



NOME: _____

DATA: _____ / _____ / _____



P R I M A V E R A


ESCREVA OS NOMES DAS FIGURAS QUE FAZEM PARTE DA PRIMAVERA .



BANCO DE PALAVRAS

BORBOLETA - SOL - FLOR - FOLHA - ABELHA - JOANINHA - ÁRVORE

LIGUE CADA QUANTIDADE DE BOLINHAS NA ASINHA DAS BORBOLETAS EM O NÚMERO CORRESPONDENTE.



1
2
3
4
5
6
7
8
9
10



SUGESTÃO EXTRA DE ATIVIDADE, NÃO É OBRIGATORIO. ESCOLHA UMA OU MAIS E FAÇA/O

