

ALUNO: \_\_\_\_\_

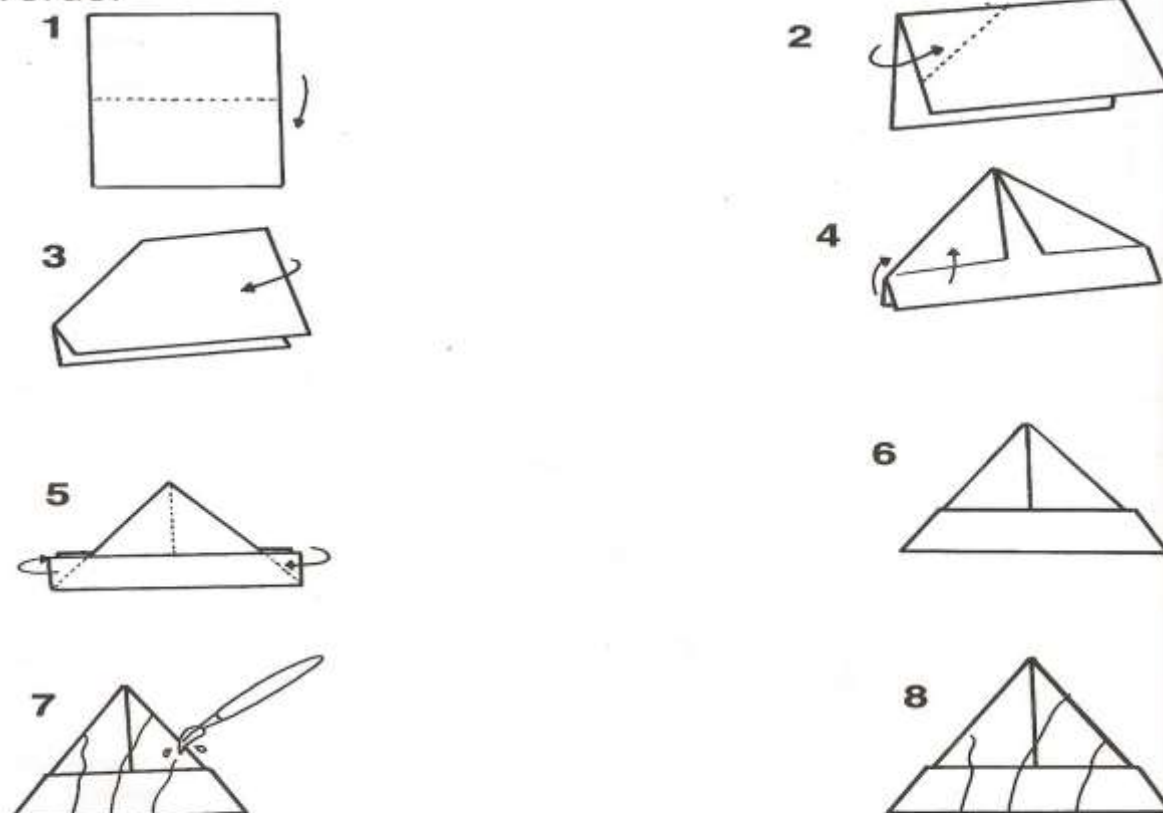
TEMA: Independência do Brasil

**OBJETIVOS:** Conhecer a bandeira do Brasil; identificar as formas geométricas e as cores que aparecem na bandeira; estimular a coordenação e percepção.

**ATIVIDADE 1:** Com a ajuda dos pais, fazer a dobradura de um chapéu de soldado. Quem tiver tinta disponível, pode pintar de verde, ou também quem tiver jornal pode fazer com jornal a dobradura sem precisar pintar. SEGUIE PASSO A PASSO A BAIXO. PODEM SEGURAR EM CASA O CHAPÉU, SOMENTE MANDEM FOTOS NO GRUPO DA TURMA.

## ORIGAMI DO CHAPÉU DO SOLDADO


- Depois de fazer a dobradura, pintar o chapéu com guache verde.



(Utilizar também jornais para confeccionar o chapéu.)

**ATIVIDADE 2:** Com a ajuda dos pais, observem as figuras que são formas geométricas e que também formam a bandeira do Brasil, pintem de acordo com as cores que estão escritas em baixo, depois recorte e cole formando a bandeira.

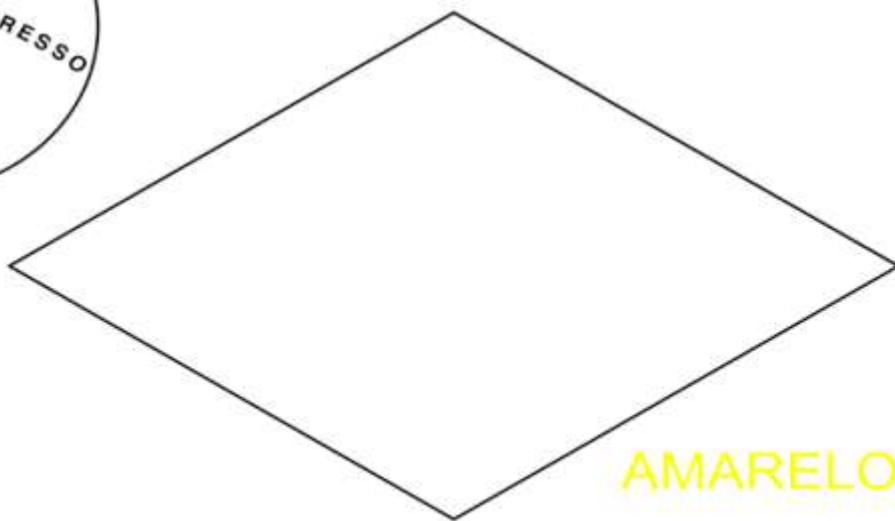
1. VAMOS PINTAR, RECORTAR E MONTAR A BANDEIRA DO BRASIL?



VERDE



AZUL



AMARELO

[www.IDEIACRIATIVA.org](http://www.IDEIACRIATIVA.org)