

ALUNO: _____

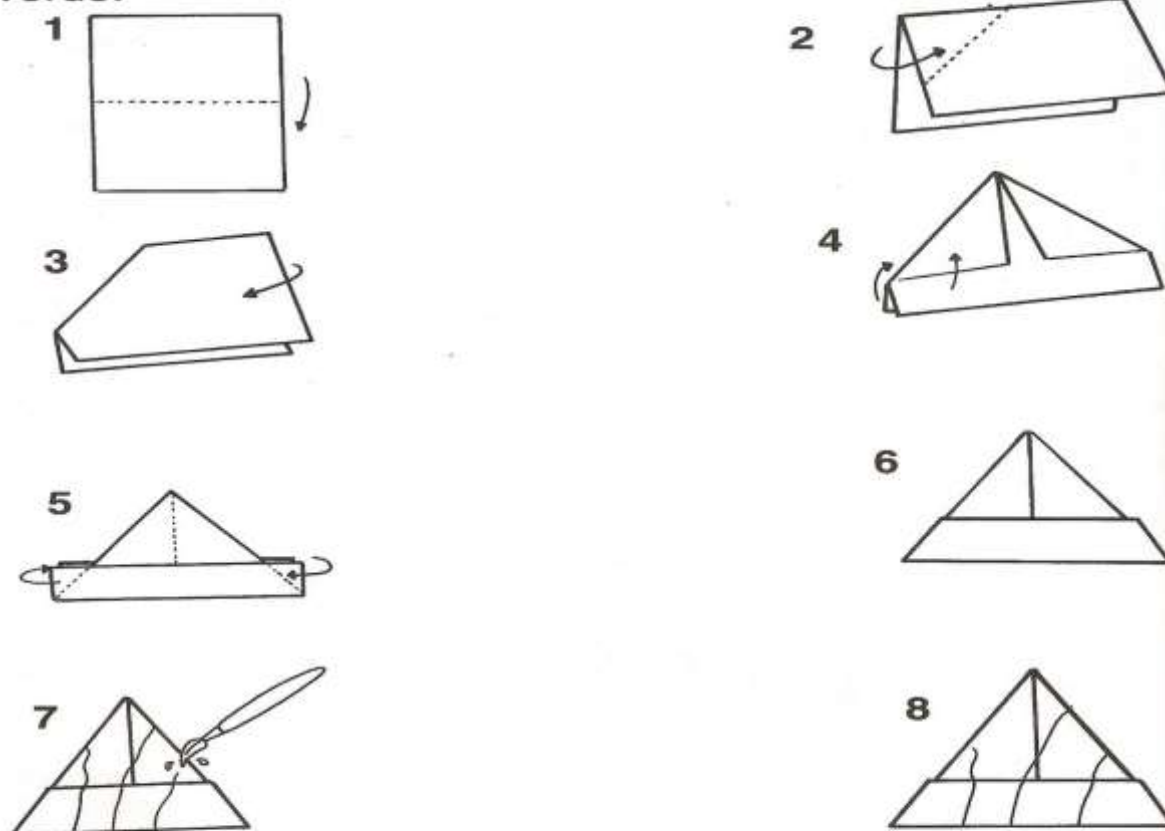
TEMA: Independência do Brasil

OBJETIVOS: Conhecer a bandeira do Brasil; identificar as formas geométricas e as cores que aparecem na bandeira; estimular a coordenação e percepção.

ATIVIDADE 1: Com a ajuda dos pais, fazer a dobradura de um chapéu de soldado. Quem tiver tinta disponível, pode pintar de verde, ou também quem tiver jornal pode fazer com jornal a dobradura sem precisar pintar. SEGUIE PASSO A PASSO A BAIXO. PODEM SEGURAR O CHAPÉU EM CASA, SOMENTE MANDEM FOTOS NO GRUPO DA TURMA.

ORIGAMI DO CHAPÉU DO SOLDADO


- Depois de fazer a dobradura, pintar o chapéu com guache verde.



(Utilizar também jornais para confeccionar o chapéu.)

ATIVIDADE 2: Com a ajuda dos pais, observem as figuras que são formas geométricas e que também formam a bandeira do Brasil, pintem de acordo com as cores que estão escritas em baixo, depois recorte e cole formando a bandeira.

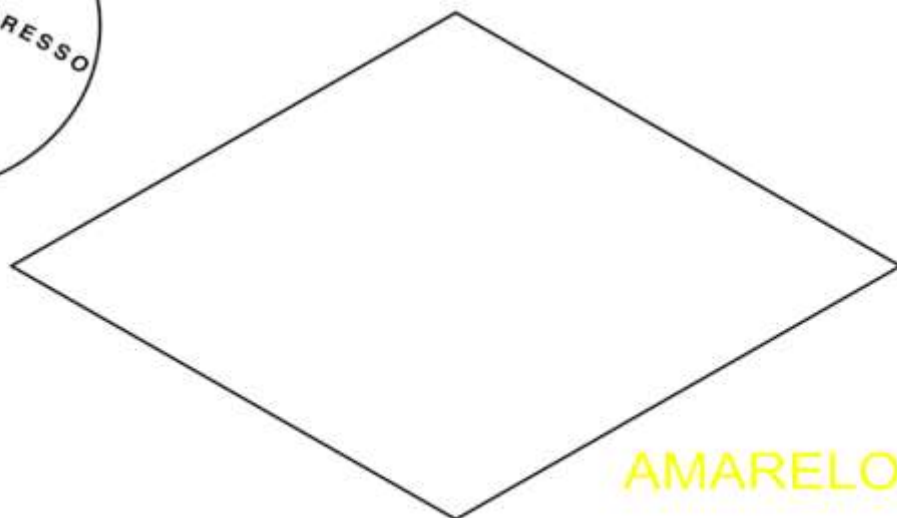
1. VAMOS PINTAR, RECORTAR E MONTAR A BANDEIRA DO BRASIL?



VERDE



AZUL



AMARELO

www.IDEIACRIATIVA.org