

ALUNO: _____

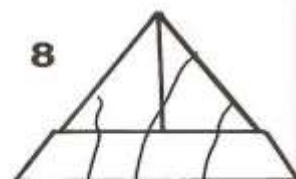
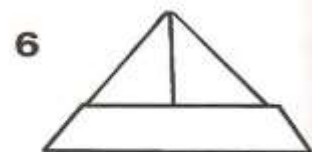
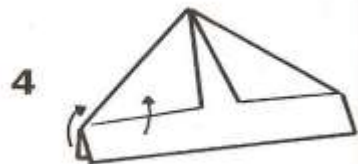
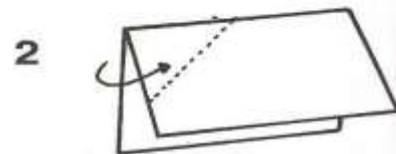
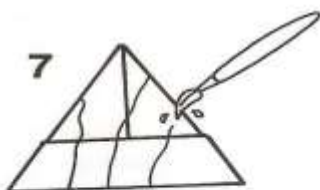
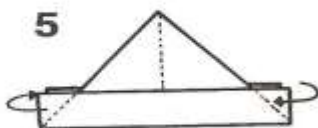
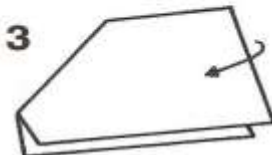
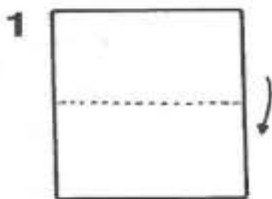
TEMA: Independência do Brasil

OBJETIVOS: Conhecer a bandeira do Brasil; identificar as formas geométricas e as cores que aparecem na bandeira; estimular a coordenação e percepção.

ATIVIDADE 1: Com a ajuda dos pais, fazer a dobradura de um chapéu de soldado. Quem tiver tinta disponível, pode pintar de verde, ou também quem tiver jornal pode fazer com jornal a dobradura sem precisar pintar. SEGUIE PASSO A PASSO A BAIXO. PODEM SEGURAR O CHAPÉU EM CASA.

ORIGAMI DO CHAPÉU DO SOLDADO

- Depois de fazer a dobradura, pintar o chapéu com guache verde.



(Utilizar também jornais para confeccionar o chapéu.)

ATIVIDADE 2: Colorir a bandeira do Brasil com tinta, lápis de cor ou giz de cera.

Brasil

