



MUNICÍPIO DE SÃO BERNARDINO

Secretaria de Educação, Cultura e Esportes

Núcleo Escolar Aldino Léo Scheid

nucleoaldinoleoscheidsaobernardino@gmail.com (49) 36540269



PROFESSORA = ELETICIA DHEIN

TATIANA PIONER

TURMA= PRÉ II

TURNO= MATUTINO/VESPERTINO

DURAÇÃO 15 DIAS

DE 31/08 À 11 /09/2020

DISCIPLINA: EDUCAÇÃO DE MATEMÁTICA, LETRAMENTO, BRINCAR E CONHECIMENTO DE MUNDO.

## SEMANA DA PÁTRIA

**JUSTIFICATIVA.** A comemoração da “Semana da Pátria”, é indispensável em nossas escolas, pois proporciona ao professor oportunidade de formar na criança o conceito pátria despertar o sentimento de patriotismo, formar atitude de respeito aos símbolos do Brasil desenvolver a compreensão do passado histórico e da significação da data sete de setembro.

### OBJETIVOS:

- Incentivar o amor à pátria;
- Comemorar as datas cívicas de nosso país;
- Valorizar a escola como participante de grandeza da pátria.

# História da Independência do Brasil

**ERA UMA VEZ UM PAÍS MARAVILHOSO ONDE CANTAVAM MUITOS E MUITOS SABIÃS.**

**AGORA JÁ NÃO SÃO TANTOS ASSIM.**

**MAS O PAÍS AINDA É MARAVILHOSO. SABE QUAL É?**

**MUITO BEM!**

**CORRE A NOTÍCIA QUE ESTE PAÍS DE ENCANTOS MIL, CHAMADO... QUE PEDRO ÁLVARES CABRAL O DESCOBRIU, FICOU SENDO DE PORTUGAL, ONDE VIVIAM UM REI E UMA RAINHA QUE NELE MORARAM POR MUITO TEMPO.**

**ELES TINHAM UM FILHO, O PRÍNCIPE DOM PEDRO.**

**UM DIA, O REI E A RAINHA TIVERAM QUE VOLTAR PARA PORTUGAL E O PRÍNCIPE MENINO FICOU PARA GOVERNAR O BELO PAÍS.**

**MAS ELE CRESCEU, E CRESCEU TAMBÉM SEU AMOR POR ESSA TERRA E DO POVO POR ELE.**

**UM DIA, ESTAVA O PRÍNCIPE MONTADO EM SEU**



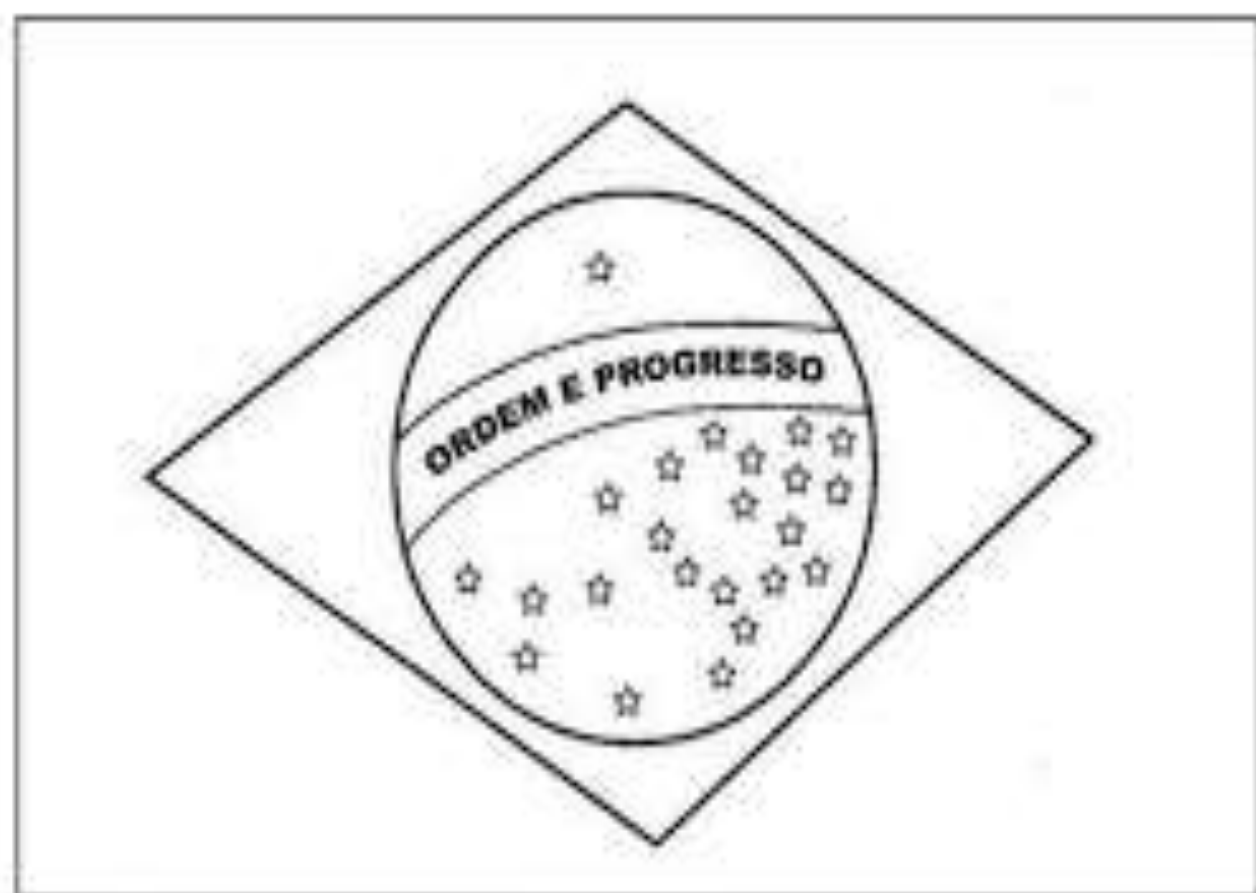
**CAVALO, ÀS MARGENS DO RIO IPIRANGA, QUANDO RECEBEU UMA MENSAGEM PARA QUE DEIXASSE O BRASIL E PARTISSE PARA PORTUGAL.**

**DOM PEDRO NÃO GOSTOU NADA DISSO. TIROU SUA ESPADA DA BAINHA E, LEVANTANDO-A, ENCHEU-SE DE CORAGEM E GRITOU: "INDEPENDÊNCIA OU MORTE".**

**DESSE DIA EM DIANTE, PELA BRAVURA DO PRÍNCIPE, O BRASIL DEIXOU DE PERTENCER A PORTUGAL E TODOS CONTINUARAM SONHANDO EM VIVER FELIZES PARA SEMPRE.**

# SEMANA DA PÁTRIA!

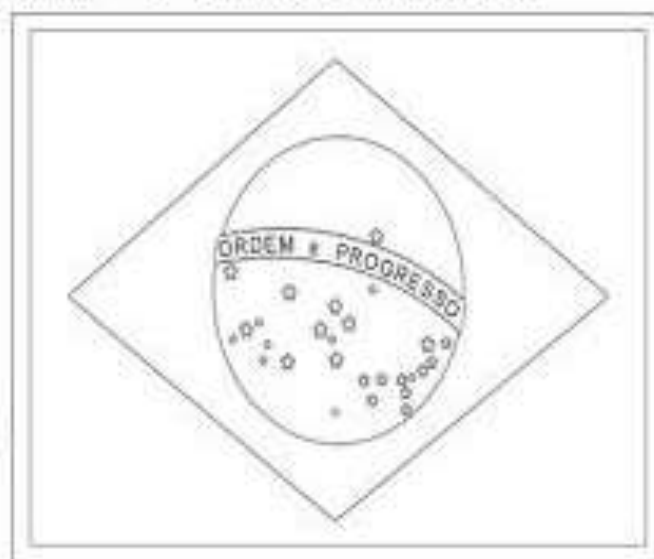
AMOR! PINTE BEM BEM BONITO A BANDEIRA DA  
NOSSA PÁTRIA.



AGORA RECORTE LETRAS DE JORNAIS E/OU REVISTAS  
E COLE FORMANDO O NOME DA NOSSA PÁTRIA.

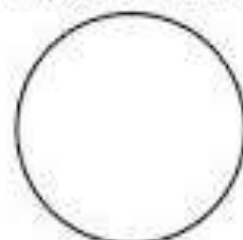
--	--	--	--	--	--

# SEMANA DA PÁTRIA - 7 DE SETEMBRO



ESSA É A BANDEIRA DO

AS CORES DA BANDEIRA DO NOSSO PAÍS SÃO:



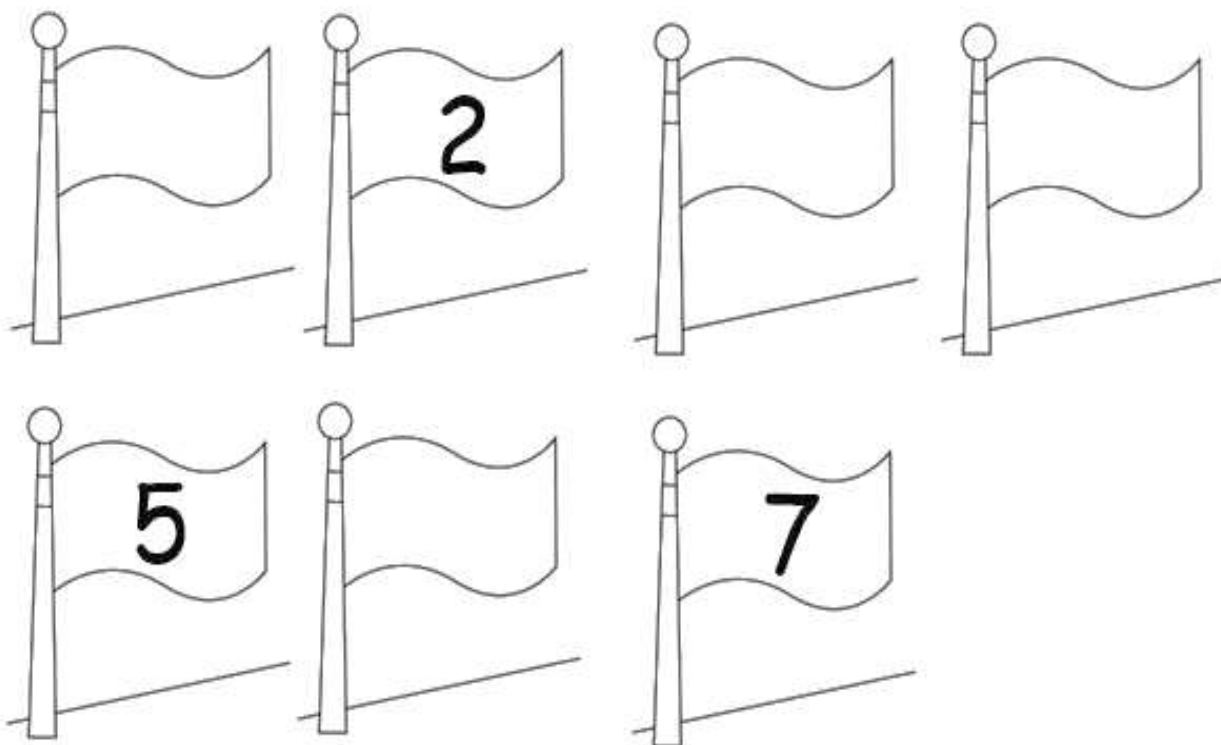
ORDEM E PROGRESSO

AS FORMAS GEOMÉTRICAS QUE APARECEM NA NOSSA BANDEIRA SÃO ESCREVA:



# TRABALHANDO INDEPENDÊNCIA DO BRASIL

COMPLETE A SEQUÊNCIA DE NUMERAIS,  
ATÉ O DIA DA INDEPENDÊNCIA.





## 7 DE SETEMBRO INDEPENDÊNCIA DO BRASIL!



**OBSERVE O DESENHO ACIMA E RESPONDA:**

1- QUANTOS CAVALOS HÁ NO DESENHO? \_\_\_\_\_

2- QUANTAS CRIANÇAS ESTÃO EM CIMA DOS CAVALOS? \_\_\_\_\_

3- QUANTAS CRIANÇAS ESTÃO FORA DOS CAVALOS? \_\_\_\_\_

4- QUANTAS CRIANÇAS HÁ AO TODO NO DESENHO? \_\_\_\_\_

# 7 DE SETEMBRO

SETE DE SETEMBRO,  
DATA TÃO FESTIVA,  
FOI A INDEPENDÊNCIA  
DESTA TERRA TÃO QUERIDA.



QUAL É O NOME DO NOSSO PAÍS?

--	--	--	--	--	--



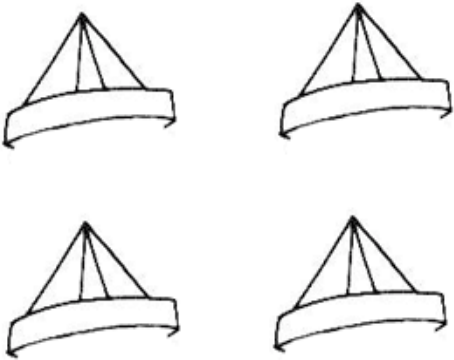
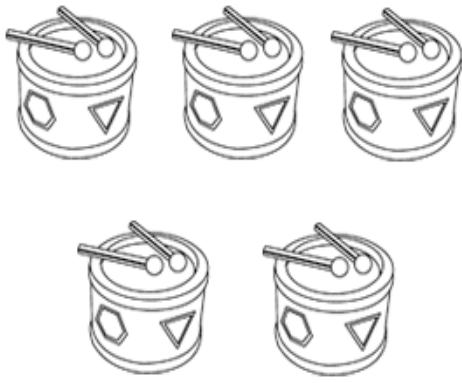
COMPLETAR:

B	R	A	S	I	L

RESPONDER:


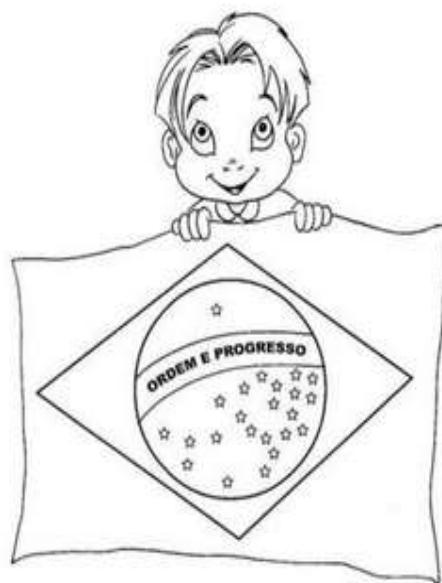
QUAL É A PRIMEIRA LETRA?	
QUAL É A ÚLTIMA LETRA?	
QUANTAS LETRAS TÊM?	

FAÇA UM X NO NUMERAL QUE INDICA A QUANTIDADE DE FIGURAS EM CADA QUADRADO.

<table border="1"><tr><td>1</td><td>2</td><td>3</td><td>4</td><td>5</td><td>6</td></tr></table>  <table border="1"><tr><td> </td><td> </td><td> </td><td> </td><td> </td><td> </td></tr></table>	1	2	3	4	5	6							<table border="1"><tr><td>1</td><td>2</td><td>3</td><td>4</td><td>5</td><td>6</td></tr></table>  <table border="1"><tr><td> </td><td> </td><td> </td><td> </td><td> </td><td> </td></tr></table>	1	2	3	4	5	6						
1	2	3	4	5	6																				
1	2	3	4	5	6																				
<table border="1"><tr><td>1</td><td>2</td><td>3</td><td>4</td><td>5</td><td>6</td></tr></table>  <table border="1"><tr><td> </td><td> </td><td> </td><td> </td><td> </td><td> </td></tr></table>	1	2	3	4	5	6							<table border="1"><tr><td>1</td><td>2</td><td>3</td><td>4</td><td>5</td><td>6</td></tr></table>  <table border="1"><tr><td> </td><td> </td><td> </td><td> </td><td> </td><td> </td></tr></table>	1	2	3	4	5	6						
1	2	3	4	5	6																				
1	2	3	4	5	6																				



VAMOS COMPLETAR A ESCRITA:



B	R	A	S	I	L
B	R	A	S	I	L
	R		S		L
B		A		I	



