



**CRECHE MUNICIPAL JOÃO CLAUODIO BEVILAQUA**

**PROF: NEUSA MELLO**

**TURMA: MATERNAL III**

**PLANO DE AULA - O FOLCLORE**

**DIA: 17/08/2020 a 28/08/2020**

**Objetivos:**

**Conhecimento de mundo:** Conhecer as músicas e brincadeiras;

**Brincar:** Desenvolver e estimular a coordenação visomotora;

**Letramento:** Desenvolver a linguagem oral, ampliar o vocabulário, conhecimento do alfabeto, estimular a criatividade, imaginação, noção de conceitos (frente/atrás);

**Educação da Matemática:** Desenvolver o raciocínio lógico, explorar o conhecimento dos numerais relacionando com quantidades através de jogos.

**Recursos:** Colagem, recortes, pintura de tinta, lápis de cor, tesoura, massinha de modelar, jogos.

CRECHE MUNICIPAL JOÃO CLAUDIO BEVILAQUA  
PROF: NEUSA MELLO TURMA: MATERNAL III  
PLANO DE AULA - O FOLCLORE

DIA: 17/08/2020 a 28/08/2020

**SUGESTÕES DE VÍDEOS:**

Lenda do Saci Pererê: Turma do Folclore

<https://www.youtube.com/watch?v=um1WHR1ejow&feature=youtu.be>

Música do Saci Pererê: Turma do Folclore

<https://www.youtube.com/watch?v=ljTSqTkaseA>

SACI PERERÊ

<https://www.instagram.com/p/CDtvQAuB5s3/?igshid=1itncmav28fn4>

Cantando Os Números - Músicas e Canções para Crianças

<https://www.youtube.com/watch?v=O6uhssemxeg&fbclid=IwAR07VcKOuzOTeYB8qVnnifYoDYiC7rI6oZAdI3j3m1Pg77-Qii-Jpx4fMhQ>

BRINCADEIRAS DO FOLCLORE BRASILEIRO

[https://www.youtube.com/watch?v=Nv-ZXzaH6\\_k](https://www.youtube.com/watch?v=Nv-ZXzaH6_k)



## FOLCLORE BRASILEIRO

O folclore brasileiro é muito rico e há uma grande variedade de manifestações culturais em todo o Brasil. Apenas alguns exemplos:

**Festas populares:** Carnaval, Festas Juninas, Cavalhadas, Festa do Divino;

**Lendas e Mitos:** Saci-Pererê, Negrinho do pastoreio, Mula sem cabeça, Lobisomem, Curupira, Bicho-papão, Boitatá;

**Música e Dança:** Frevo, Samba, Fandango, Xaxado, Xote, Maracatu, Pau-de-fita, Quadrilha

**Cantigas de roda:**

Atirei o Pau no Gato,  
Escravos de Jó,  
Ciranda-cirandinha, O  
Cravo e a Rosa, Sapo  
Cururu.

**No Brasil, o Dia do  
Folclore é celebrado  
no dia 22 de Agosto**



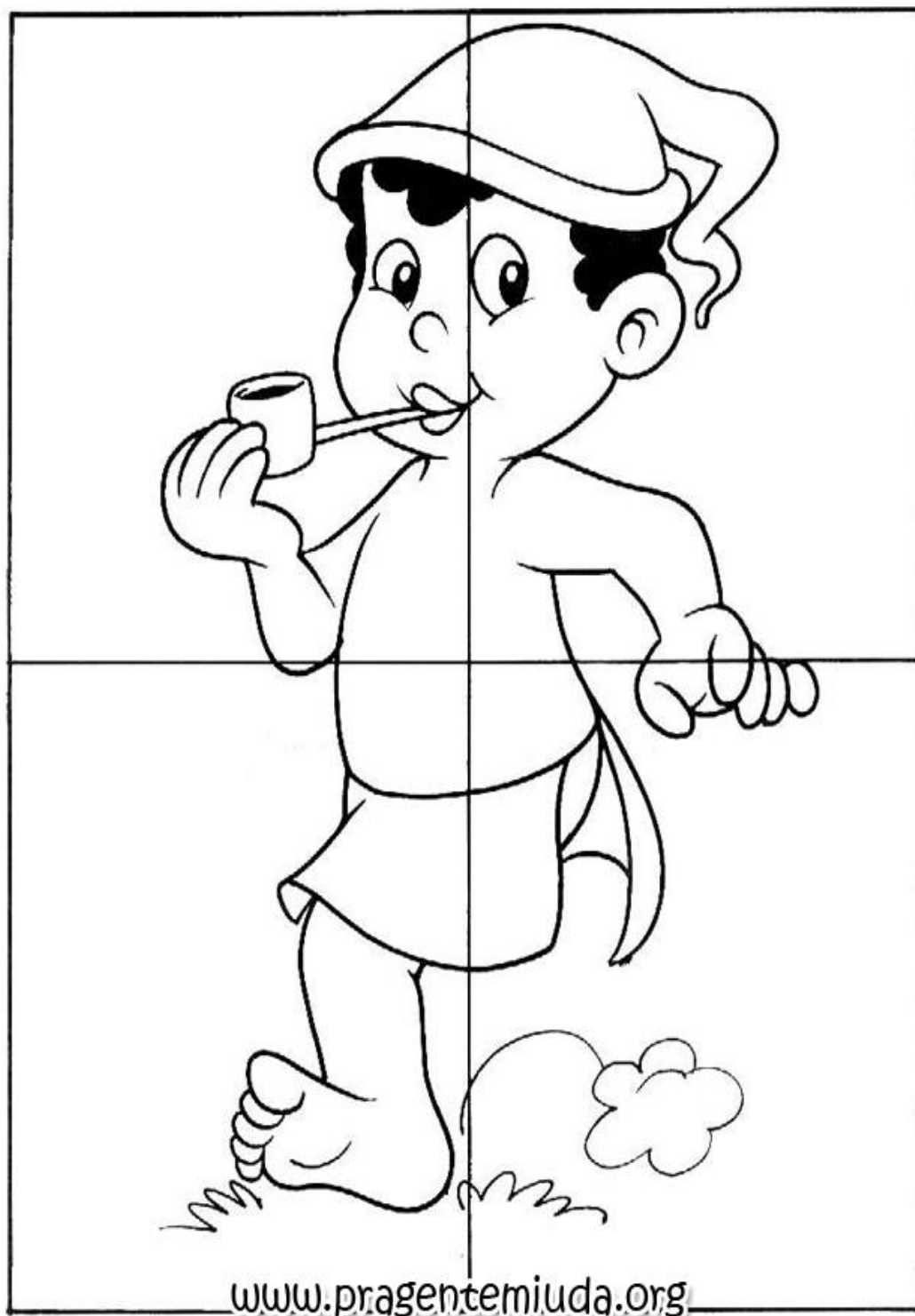
NOME \_\_\_\_\_

**PINTE O SACI QUE ESTA DE FRENTE**

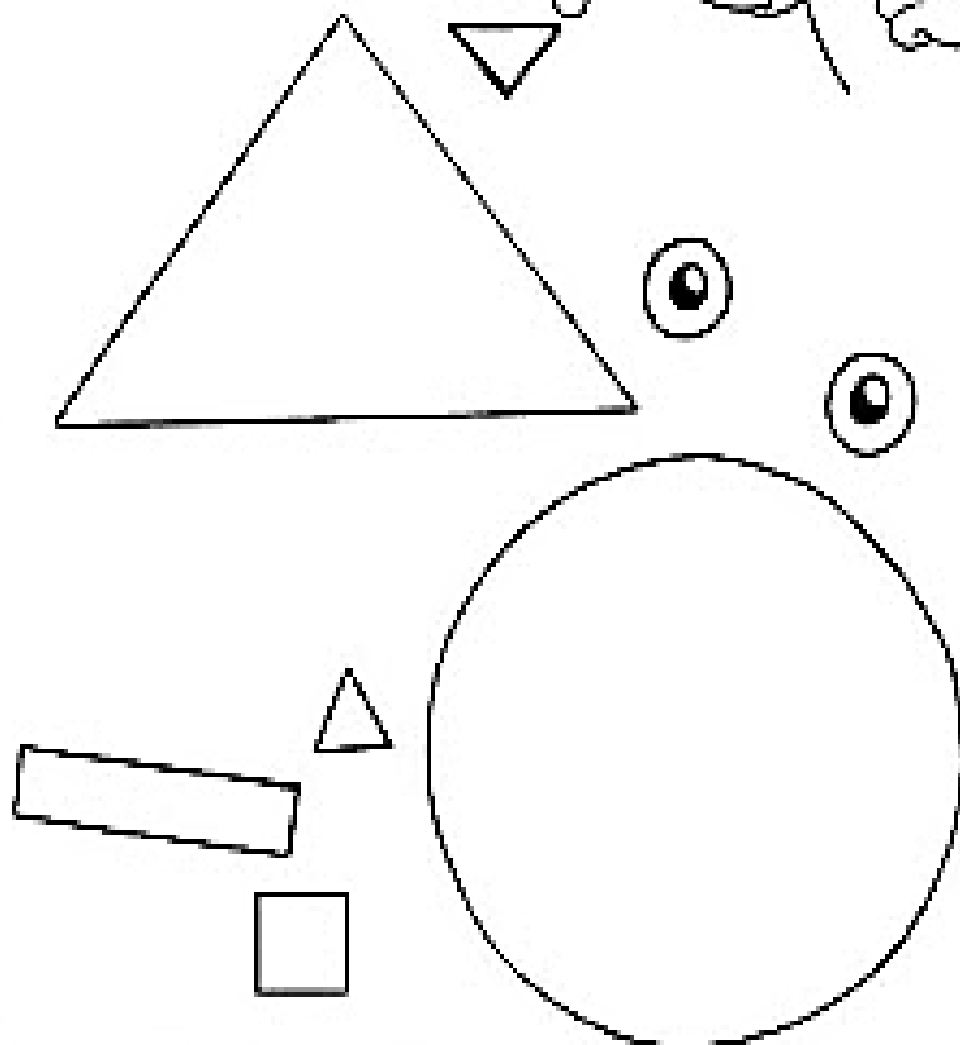
**E MARQUE COM UM X O SACI QUE ESTÁ DE COSTAS.**



# Quebra cabeça do Saci



## VAMOS RECORDAR AS FORMAS GEOMÉTRICAS:



- Colar palito de picolé.

COLE AQUI O SACI QUE VOCÊ CONFECCIONOU:




**SACI**

VAMOS COBRIR OS PONTILHADOS:



## RECEITA DE MASSINHA DE MODELAR

1 xícara de farinha de trigo;  
1/4 xícara sal;  
1/4 xícara de água;  
1 pacote de suco da sua preferência.  
Obs:Utilizei um pouquinho a mais de  
farinha de trigo..  
É só misturar bem, amassar durante uns  
4 minutos e começar a diversão!

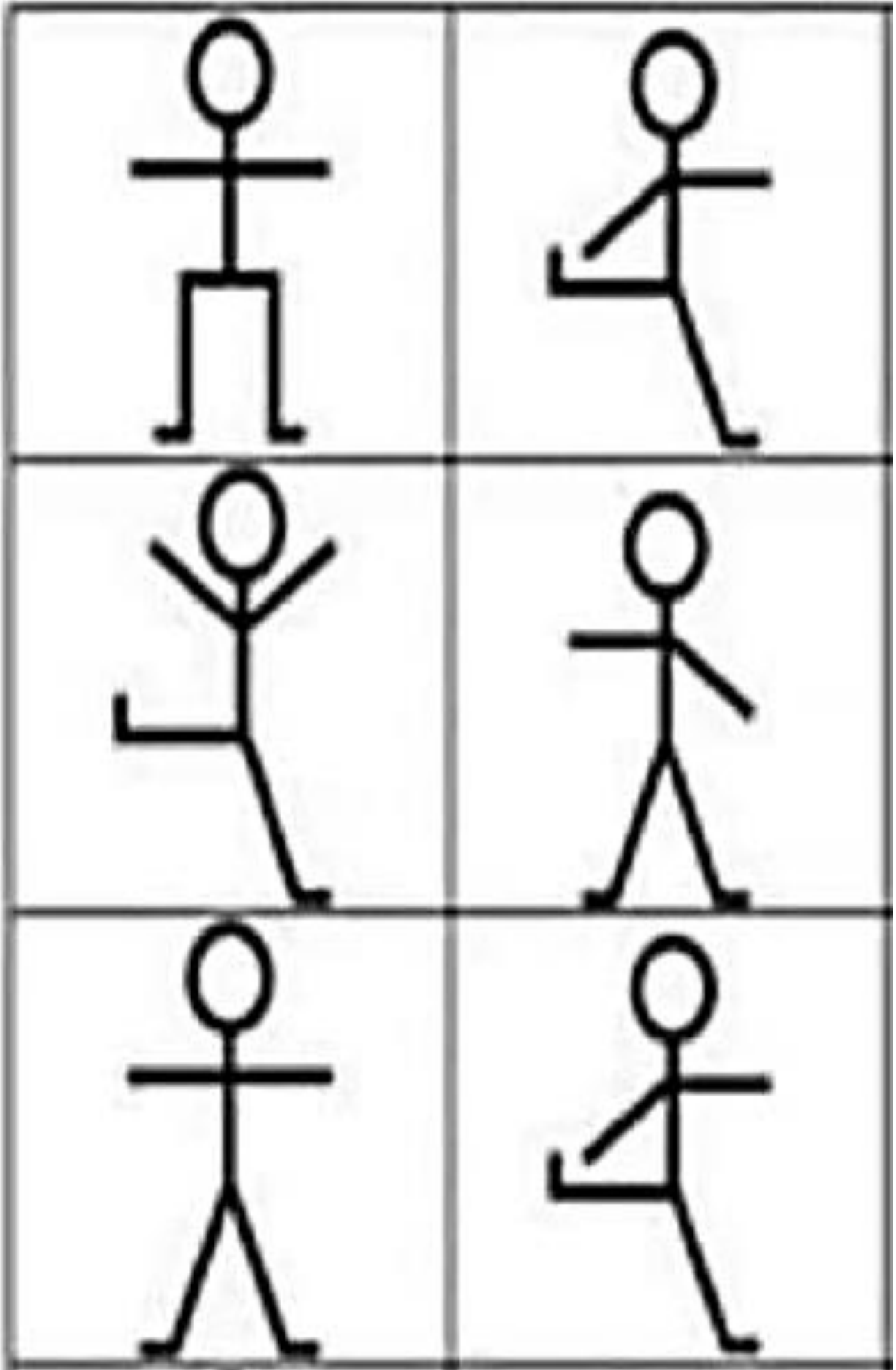




PRIMEIRAMENTE SIGA OS EXEMPLOS ENVIADOS E DEPOIS USE A SUA CRIATIVIDADE E DIVARTA-SE:






TAMBÉM PODE-SE FAZER OS MESMOS MOVIMENTOS COM O NOSSO CORPO DESENVOLVENDO A COORDENAÇÃO MOTORA, O EQUILIBRIO, E PERCEPÇÃO VISUAL.

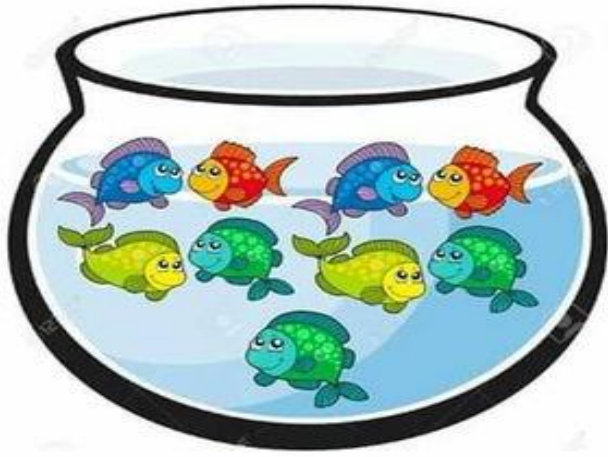


A importância de introduzir de forma lúdica, os jogos matemáticos, o conceito de números e quantidades aos alunos ampliando desta forma a visão, a compreensão e o reconhecimento da sequência dos números.

COLOQUE O NÚMERO NO AQUÁRIO CORRESPONDENTE A QUANTIDADE DE PEIXES:







**0 1 2 3 4 5**

**6 7 8 9 10**