

NÚCLEO ESCOLAR ALDINO LÉO SCHEID

APOSTILA DE ATIVIDADES

PROFESSORA: TATIANA PIONER

MARISA SBERSE

APOSTILA

DIA 27 DE JULHO A
7 DE AGOSTO DE 2020

DISCIPLINA: EDUCAÇÃO DE
MATEMÁTICA, LETRAMENTO, BRINCAR
E CONHECIMENTO DE MUNDO.

TEMA: PAPAÍ

Justificativa: No segundo domingo do mês de agosto comemoramos o Dia dos Pais. Durante toda a semana que antecede essa data sugere uma série de atividades para serem desenvolvidas para que os alunos focalizem no seu PAI: Suas virtudes, seus valores, seu trabalho, seu lar.

OBJETIVOS: Instigar carinho, respeito e gratidão pela figura paterna;

Identificar as características de seu próprio pai (conhecê-lo);

Reconhecer a importância da paterna no desenvolvimento do caráter humano;

Fortalecer os vínculos entre. Estimular a afetividade entre as crianças e os pais; Desenvolver atenção e a criatividade;

Escola _____

Professor(a): _____ Data: ___/___/___

Aluna(a): _____



LINGUAGEM ESCRITA

- OBSERVE A PALAVRA ABAIXO E RESPONDA:

PAPAI




- QUAL A PRIMEIRA LETRA DA PALAVRA:

- QUANTAS LETRAS TEM A PALAVRA:

- COMPLETE AS PALAVRAS COM AS SÍLABAS QUE FALTAM:



___TO



___IXE



___RULITO



___DIM



___RCO

Escola: _____

Data: _____ Turma: _____ ESCOLAEDUCACAO.COM.BR

Aluno: _____

MARQUE UM X NO QUADRINHO: COMO SEU PAPAÍ É:



ALTO

GORDO

CALMO

ATENCIOSO

ESPORTISTA

ESFORÇADO

AMÁVEL

AJUDA NAS TAREFAS

GOSTA DE BRINCAR

BAIXO

MAGRO

NERVOSO

DISTRAÍDO

NÃO ESPORTISTA

DEVAGAR

POUCAS PALAVRAS

INDIFERENTE

SÉRIO

ESCREVA AS LETRAS QUE ESTÃO FALTANDO:

P	A	P	A	I
P		P		I
	A		A	
P		P	A	
	A			I

Escola: _____

Data: _____ Turma: _____ ESCOLAEDUCACAO.COM.BR

Aluno: _____



VAMOS CONTAR OS
OBJETOS DO PAPAÍ E
ESCREVER A QUANTIDADE!



Escola _____

Educação


Professor(a): _____ Data: ___/___/___



Aluno(a): _____ Transformação

APRESENTO O PAI MAIS LEGAL DE TODOS

PAPAI É ASSIM...




FELIZ DIA DOS PAIS! EU TE AMO

EDUCAÇÃO E TRANSFORMAÇÃO

Nome: _____

Data: ___/___/___

Existem pais de todos os tipos



O meu é assim

Pode não ser perfeito

Mas cuida de mim



Te amo

Feliz dia dos pais!

ATIVIDADES PARA O DIA DOS PAIS

NOME: _____ DATA: ____/____/____

➤ DESENHE COM GIZ DE CERA OU CANETINHA.



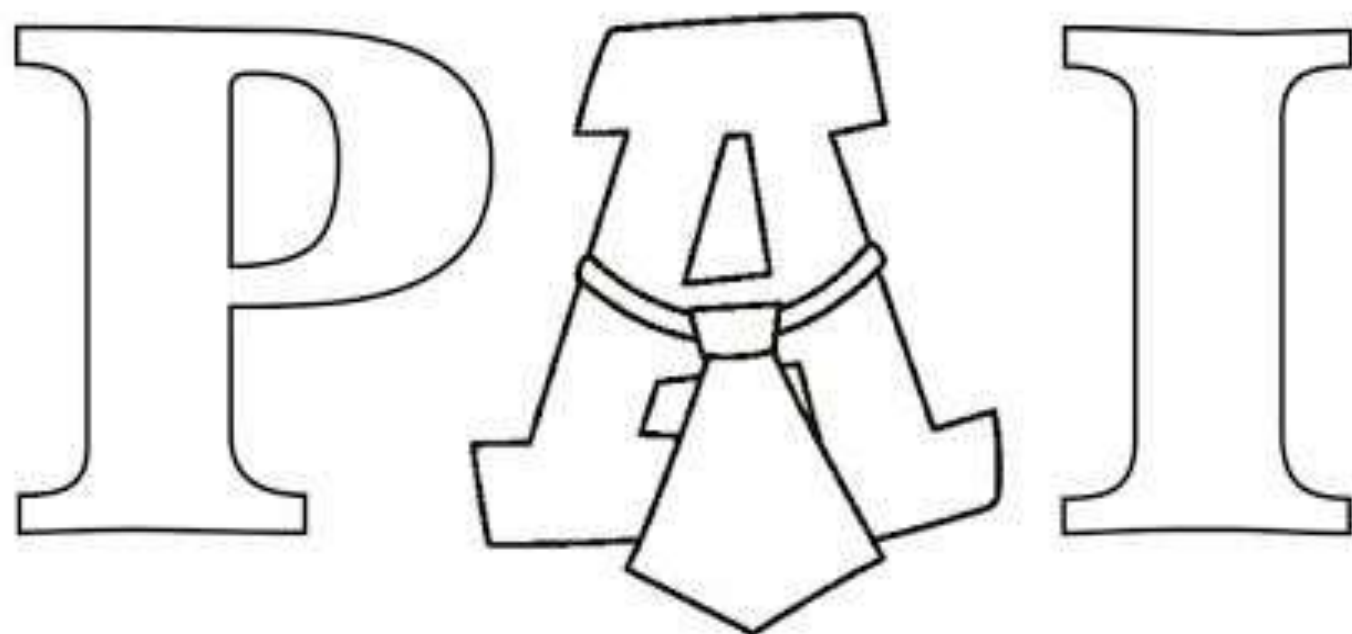
ESCOLA _____
ALUNO (A) _____
PROFESSOR (A) _____

DATA ___ / ___ / ___



ATIVIDADE 

OBSERVE A LETRA DE GRAVATA NA PALAVRA PAI.
DECORE O NOME COMO PREFERIR.



RECORTE E COLE PALAVRAS INICIADAS PELA LETRA DE
GRAVATA.

LINGUAGEM ESCRITA

- OBSERVE O NOME DO SEU PAI E RESPONDA:

- QUAL A PRIMEIRA LETRA DO NOME DO PAI?

- QUAL A ÚLTIMA LETRA?



- QUAIS SÃO AS VOGAIS QUE APARECEM NO NOME DE SEU PAI? PINTE:

A **E** **I** **O** **U**


LINGUAGEM ESCRITA

- OBSERVE A PRIMEIRA LETRA DA PALAVRA
E PINTE:

PAPAI



- PINTE UMA BOLINHA PARA CADA LETRA DA PALAVRA ACIMA:



- COMPLETE COM AS LETRAS QUE FALTAM PARA COMPLETAR A
PALAVRA:

P	A	P	A	I
	A		A	
P				I
		P	A	


Escola: _____

Data: _____ Turma: _____ EducacaoeTransformacao.com.br

Aluno: _____

MATEMÁTICA

- Colorir o primeiro pai.
- Circular o último pai.
- Colar bolinhas de papel crepom no pai do meio.



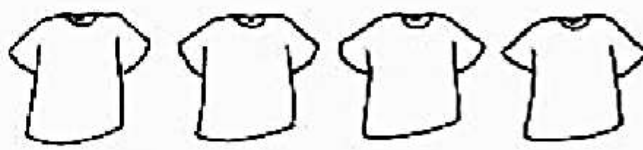
- Ligar os objetos que pertencem ao papai, ao numeral correspondente:



2



1



3



4