

CRECHE MUNICIPAL JOÃO CLAÚDIO BEVILAQUA.

PROFESSORA ELIANE C P HOLDEFER .

ALUNO: (A).....

PRÉ I

DATA 13/07/20

BRINCANDO FORMAS E CORES



Vídeo e músicas será enviado no grupo do whatsapp da turma .

Turma da Monica:

<https://www.youtube.com/watch?v=EgNUWtOpt4A>

Diário de Mika as formas .

https://www.youtube.com/watch?v=co_p2-x9QJk

formas e cores baby joy joy

<https://www.youtube.com/watch?v=BYGzWkHkBVl>

músicas canções para crianças toobys

https://www.youtube.com/watch?v=5NjG7glgf_0

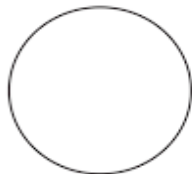
Os pequerruchos almanaque formas e cores:

<https://www.youtube.com/watch?v=maSRnVnS93o>

<https://www.youtube.com/watch?v=Qoxg3pmM4DI>

<https://www.youtube.com/watch?v=FCnetD61G6A>

MÔNICA ESTÁ BRINCANDO NO TRAMPOLIM. ELA QUER CHEGAR ATÉ O CÍRCULO.
LIGUE A MÔNICA ATÉ O CÍRCULO.



BLOG: A ARTE DE ENSINAR E APRENDER

TURMA: _____ PROFESSOR(A): _____

EU SOU: _____

LIGA-PONTOS

COMPLETE O PALHACINHO LIGANDO OS PONTOS DO 1 AO 8.

PINTE AS FORMAS:



AMARELO




AZUL



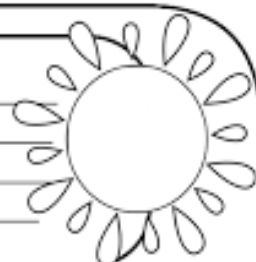
VERDE



VERMELHO



ESCOLA: _____
TURMA: _____ PROFESSOR(A): _____
EU SOU: _____



NÚMEROS E LETRAS

1- RECORTE E COLE, COLOCANDO CADA NÚMERO E LETRA EM SEU LOCAL CORRESPONDENTE, SEPARANDO-OS.

LETRAS

NÚMEROS



1	B	3	D	5	F	7	H	9
A	2	C	4	E	6	G	8	I

ATIVIDADE

EU SOU: _____

CONTE E PINTE

1- PINTE OS PINCÉIS DE ACORDO COM A COR E O NUMERAL INDICADOS.



ESCOLA: _____

TURMA: _____ DATA: ____ / ____ / ____

ALUNO: _____

SEGUNDA TERÇA QUARTA QUINTA SEXTA

1- COMPLETE ESCRIVENDO AS VOGAIS FALTOSAS DENTRO DOS BALÕES,

2- PINTE OS BALÕES, SEGUINDO A LEGENDA:

AMARELO



AZUL




VERMELHO



VERDE



LARANJA



ATIVIDADE MATEMÁTICA

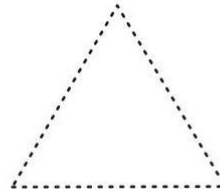
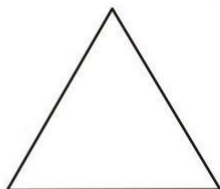





ESCOLA _____

ALUNO (A) _____

DATA ____ / ____ / ____.




1. VAMOS CONTORNAR AS FORMAS GEOMÉTRICAS?



ATIVIDADE

EU SOU: _____

1- COM TINTA A DEDO, PINTE CADA BALÃO COM A COR INDICADA:



Escola _____

Professor(a): _____ Data: __/__/__

Aluno(a): _____

Aprendendo a recortar:

