

CRECHE MUNICIPAL JOÃO CLAUDIO BEVILAQUA.

PROFESSORA: ELIANE C PIPPER HOLDEFER.

ALUNO (A):

DATA 29/06/2020.

TURMA: PRÉ I

PLANTAS



Audiolivro, vídeo e músicas : será enviado no grupo do whatsapp da turma.

Era uma vez uma semente.

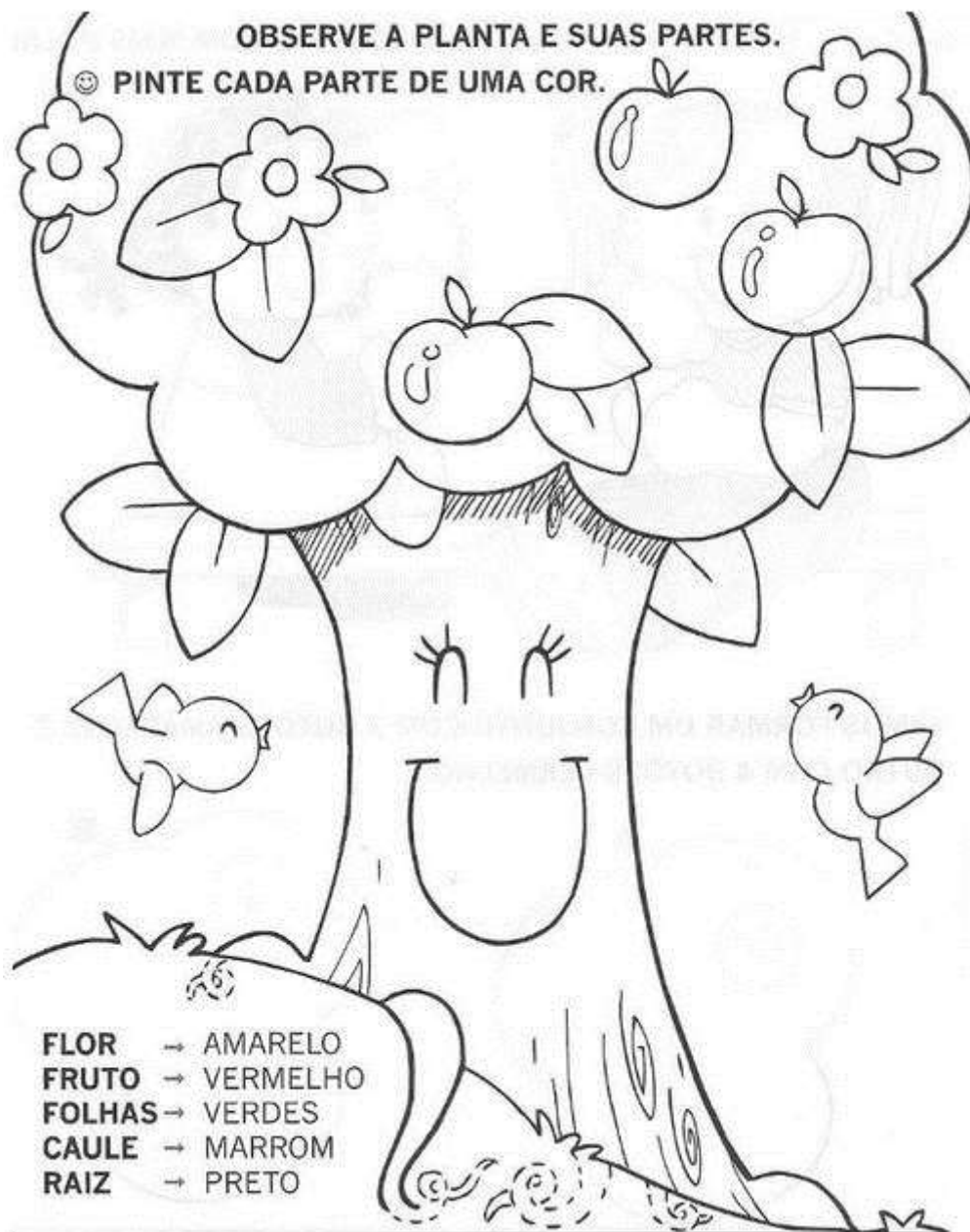
<https://www.youtube.com/watch?v=MhRs4MTO7Fg>

Vídeo: O show da Luna! flores e frutos.

<https://www.youtube.com/watch?v=rItepJJxRGE>


Sementinhas (música infantil) Marcelo serralva

<https://www.youtube.com/watch?v=yxbVc7LY7B4>



AS FRUTAS

CONTANDO AS SEMENTES DA MELANCIA
RECORTE E COLE O NUMERAL CORRESPONDENTE À QUANTIDADE



1

2

3

4

5

6

7

8

9

10




ESCOLA: _____

NOME: _____

DATA: ___/___/___



Cubra as palavras tracejadas para formar os nomes das frutas.



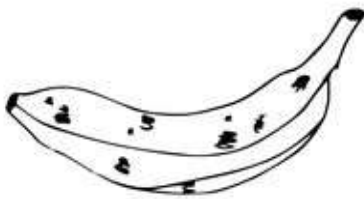
UVA



LARANJA



MELANCIA



BANANA



PERA



MERCULHADOR

ENCONTRE E PINTE AS LETRAS DE SEU NOME NO FUNDO DO MAR.


A B C D E F

G H I J K L

M N O P Q

R S T U V


W X Y Z



PARA CASA

NOME: _____

DATA: ___/___/___

 LIGUE AS PARTES AO LUGAR ONDE ELA SE LOCALIZA NA PLANTA.





- Levar a gotinha de água até a raiz da planta.



Escola: _____

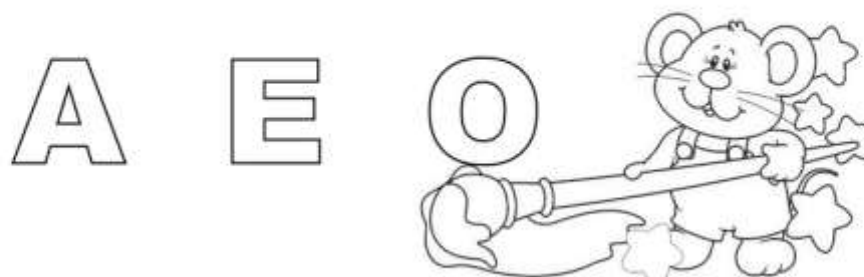
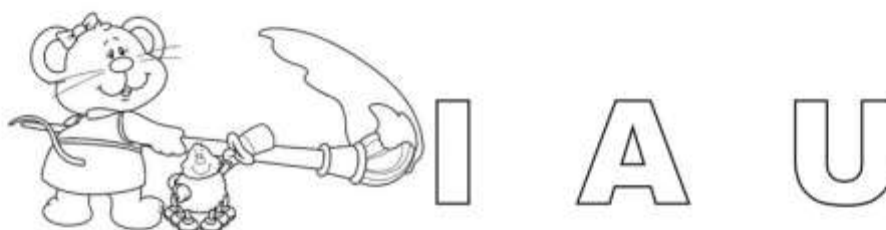
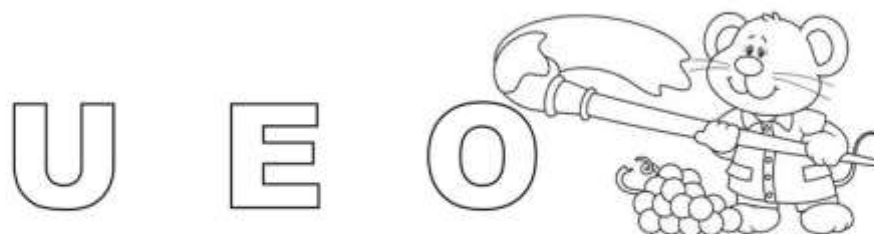
Data: _____ Turma: _____

Aluno: _____



Atividades com Vogais

1. Qual é a primeira letra, da figura que tenho aos pés? Descubra agora e pinte.



Contar os frutos. Colorir igual número de bolinhas.

