MUNICÍPIO DE SÃO BERNARDINO

Secretaria de Educação, Cultura e Esportes
Núcleo Escolar Aldino Léo Scheid
nucleoaldinoleoscheidsaobernardino@gmail.com (49) 36540269

APOSTILA 1º ANO

DIA 29 DE JUNHO A 10 DE JULHO

ALUNO(A).....

PROFESSORAS: **SILMARA W. MOTTER**

SILVETE D. NEGRI

O GIRASSOL

VINICIUS DE MORAES

SEMPRE QUE O SOL
PINTA DE ANIL TODO O CÉU
O GIRASSOL FICA UM GENTIL CARROSSEL.
RODA, RODA, RODA CARROSSEL
RODA, RODA, RODA RODADOR
VAI RODANDO, DANDO MEL
VAI RODANDO, DANDO FLOR
SEMPRE QUE O SOL
PINTA DE ANIL TODO O CÉU
O GIRASSOL FICA UM GENTIL CARROSSEL
RODA, RODA, RODA CARROSSEL
GIRA, GIRA, GIRA GIRASSOL
REDONDINHO COMO O CÉU
AMARELINHO COMO O SOL.



1- PINTE NO TODAS AS PALAVRAS COM **GE** E **GI** E DEPOIS COPIE- AS ABAIXO:

2- O NOME DO TEXTO É:

( ) GIRAFA

( ) GIRASSOL

( ) GIRA

3- COMPLETE A FRASE:

O ..... FICA UM ..... CARROSSEL .

4- PLANTE A SEMENTE QUE VOCÊS GANHARAM EM UM RECIPIENTE PEQUENO, COM UMA TERRA BEM ADUBADA E REGUE TODOS OS DIAS.

5. COMPLETE COM GE OU GI:

RE _____ ME	**_____ LADA**	**PÁ _____ NA**
_____ RAFA	**RELÓ _____O**	**_____ LA**
____ RO	**_____ RINO**	**MA _____ A**

6.LIGUE CORRETAMENTE.

GIRAFA

GEMA

GELO



GIRINO

GELATINA

GAVIÃO

GAVETA

COGUMELO

GIRAFA

GATA

GORILA

GALO

7- .JUNTE AS SÍLABAS, FORME PALAVRAS E ILUSTRANDO-AS.

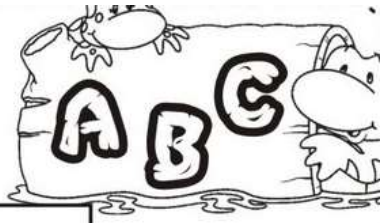

FA

RA

GI

DEI

GE

LA

RA

GI

TE

GAN

LÓ

GIO

RE

8- COMPLETE OS NOMES DAS FIGURAS.



TI _____ LA

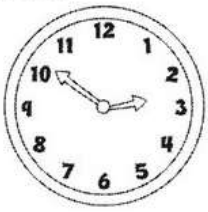

RELÓ _____ O

_____LADEIRA

MÁ _____ CO

9- PROCURE AS PALAVRAS E PINTE BEM COLORIDO:

CAÇA PALAVRAS GE GI



F	G	G	E	R	T	U	I	G	O	P	G	H
A	D	G	D	J	K	L	Ç	I	F	A	E	Ç
R	G	I	L	E	T	E	U	R	S	I	L	L
I	E	R	U	G	O	L	Ç	U	O	É	O	O
R	D	A	F	D	E	Y	T	I	L	L	G	S
D	S	F	G	I	R	S	O	L	T	E	F	S
P	V	A	E	G	S	A	V	A	G	G	D	A
L	G	C	V	B	E	M	N	E	L	A	E	R
E	G	E	L	A	D	E	I	R	A	G	L	I
G	Y	B	G	O	I	G	O	F	R	A	R	G

AUTODITADO GE GI

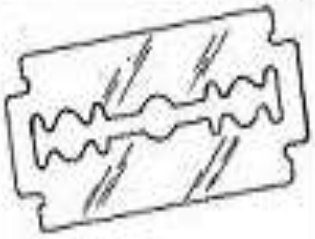



DIREITA ESQUERDA

ASSISTIR O VIDEO QUE POSTAMOS NO GRUPO, PARA MELHOR APRENDERMOS SOBRE DIREITA E ESQUERDA.

DE OLHO NO DESENHO

1) OBSERVE O MALABARISTA E PINTE OS DESENHOS DE ACORDO COM O QUE ELE FAZ.

A) COM A MÃO **ESQUERDA**, ELE EQUILIBRA:



B) COM O PÉ **ESQUERDO**, ELE EQUILIBRA:

C) COM A MÃO **DIREITA**, ELE EQUILIBRA:



2) AS SETAS INDICAM A DIREÇÃO EM QUE AS PIPAS VOAM.

A) PINTE DE VERMELHO AS PIPAS QUE VOAM PARA A **DIREITA**.

B) PINTE DE VERDE AS PIPAS QUE VOAM PARA A **ESQUERDA**.

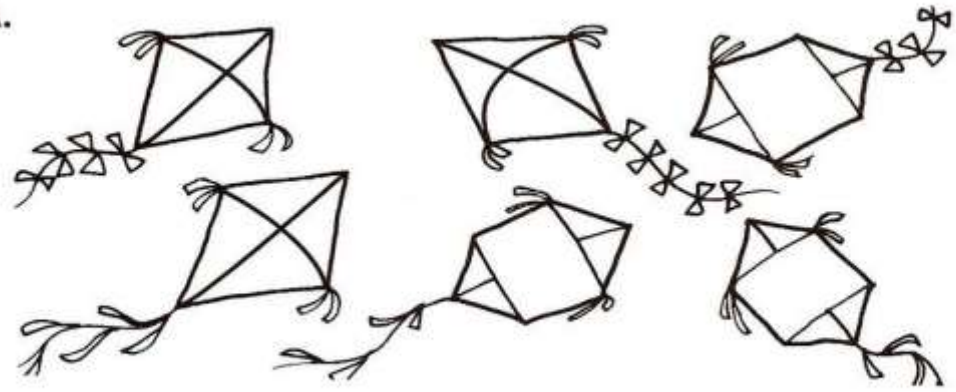

1) FAÇA UM X NO DESENHO À DIREITA DO MENINO:

2) FAÇA UM ◯ NO DESENHO À ESQUERDA DA MENINA:



3) DESENHE UM BRINQUEDO DENTRO DA CAIXA:

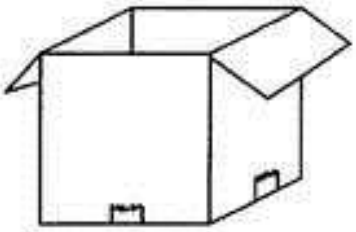

4) PINTE O LÁPIS MAIS ESTREITO E CIRCULE O LÁPIS MAIS LARGO:

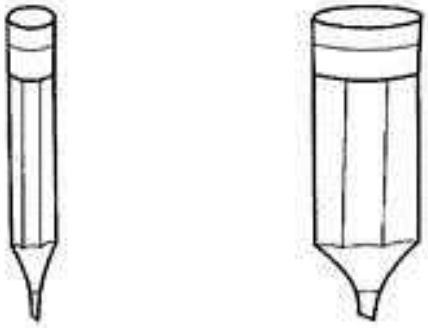

5) MARQUE A BOLA QUE ESTÁ ENTRE AS DUAS ÁRVORES:



MARA ESTÁ FAZENDO GINÁSTICA.
MARQUE, NOS DOIS QUADROS, UM **X** NA MÃO **DIREITA** DE MARA.



QUEM ESTÁ SEGURANDO A BANDEIRA COM A MÃO **ESQUERDA**? MARQUE A RESPOSTA CORRETA.

◯ O MENINO.

◯ A MENINA.

PINTE AS FLORES QUE ESTÃO VIRADAS PARA O LADO **ESQUERDO**.



FRENTE E ATRÀS

(ASSISTIR VIDEO COM A MÚSICA ESTÁTUA DA XUXA)

OBSERVE OS QUADROS DE POSIÇÕES E PINTE-OS:

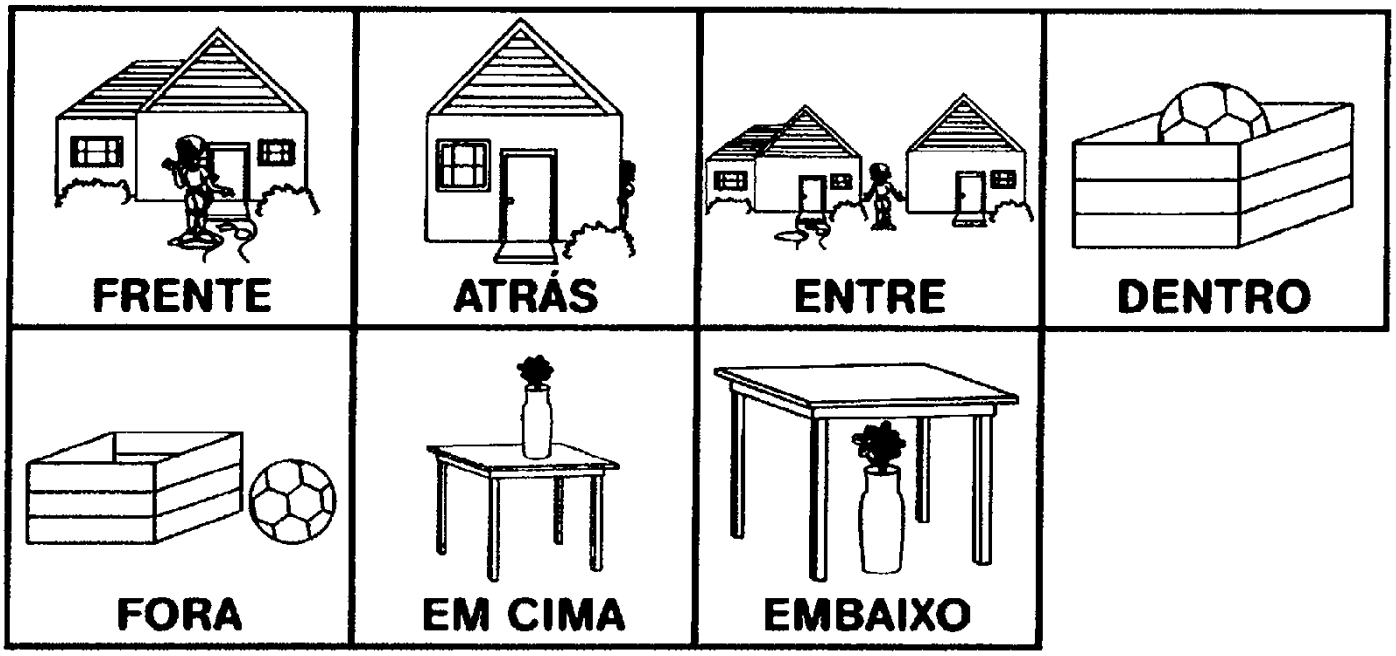

AGORA, DESENHE DE ACORDO COM O QUE SE PEDE:

A) O SOL ESTÁ ENTRE AS NUVENS ( ).

B) O BRINQUEDO ESTÁ DENTRO DA CAIXA ( ).

C) HÁ SEIS LÁPIS EM CIMA DA MESA ( ).

D) A SANDÁLIA ESTÁ EMBAIXO DA CAMA ( ).

E) OS DOCES ESTÃO FORA DA GELADEIRA ( ).

F) A MENINA ESTÁ ATRÁS DA CASA ( ).

POSIÇÃO: NA FRENTE, ATRÁS, ENTRE

1) FAÇA UMA + NO ANIMAL QUE ESTÁ **ENTRE** AS DUAS ÁRVORES.



2) MARQUE UM **X** NO ANIMAL QUE SEGUE A DIREÇÃO CONTRÁRIA À DOS OUTROS.



3) CIRCULE A CRIANÇA QUE ESTÁ **ATRÁS**.
FAÇA UM **X** NA CRIANÇA QUE ESTÁ NA **FRENTE**.

NOME: _____



MARQUE CORRETAMENTE:

QUEM ESTÁ ABAIXO DO MONTE DE AREIA?

( ) MÔNICA ( ) CEBOLINHA ( ) MAGALI

QUEM ESTÁ ATRÁS DO MONTE DE AREIA?

( ) CEBOLINHA ( ) MAGALI ( ) MÔNICA

QUEM ESTÁ NA FRENTE DO MONTE DE AREIA?

( ) MAGALI ( ) BALDE DE AREIA ( ) ESTRELA DO MAR