

CRECHE MUNICIPAL JOÃO CLAUDIO

BEVILAQUA

PROF: NEUSA MELLO

TURMA: MATERNAL III

PLANO DE AULA – FESTA JUNINA

DIA: 15 a 26/06/2020

Objetivos:

Conhecimento de mundo: Enriquecer o conhecimento dos alunos quanto às origens e costumes das Festas Juninas;

Brincar: Explorar músicas e vivenciar brincadeiras típicas de Festa Junina;

Letramento: Desenvolver a linguagem oral, ampliar o vocabulário e estimular a criatividade e imaginação através das atividades relacionadas ao tema;

Educação da Matemática: Desenvolver o raciocínio lógico, explorar o conceito: grande/pequeno, posição e conhecimento dos numerais relacionando com a quantidade.

Recursos: Colagem, recortes, pintura de tinta e lápis de cor, brincadeiras (corrida do saco, dança da cadeira, dança da laranja, argola, corrida do ovo na colher, cavalo de pau e outras),

**CRECHE MUNICIPAL JOÃO CLAUDIO
BEVILAQUA**

PROF: NEUSA MELLO

PLANO DE AULA – FESTA JUNINA

DIA: 15 a 26/06/2020

SUGESTÕES DE VÍDEOS:

Musica Festa Junina - Pula Fogueira -

https://www.youtube.com/watch?v=EG_OUh9rm-Y

Noite de São João - Festa Junina da Galinha Pintadinha

<https://www.youtube.com/watch?v=qyt8MwTog4>

Patati Patatá - Arraiá do Patati Patatá (Parque Patati Patatá)

https://www.youtube.com/watch?v=w_59PyPmTrM

Brincadeiras de Festa Junina

<https://www.youtube.com/watch?v=Bxo7bn3-DtI>

Pula Pipoquinha - Bob Zoom | Video Infantil Musical Oficial

<https://www.youtube.com/watch?v=MgG13r2fVOw>



FESTA JUNINA



A quadrilha foi criada, na Inglaterra, para comemorar as boas colheitas com fartura de comidas e festejos. Chegou ao Brasil trazida pelos portugueses.

O simbolismo da festa é de fertilidades do solo.

Os santos em destaque são: Santo Antônio, 13 de junho; São João, 24 de junho; e São Pedro, 29 de junho.

A fogueira é o elemento principal.

Na culinária, temos as comidas típicas: a canjica, o pé de moleque, a mandioca, a batata assada, o quentão, a pipoca, pinhão, bolo de milho, maçã do amor, etc.

Os fogos enfeitam o céu, e a música sertaneja e o forró alegam as pessoas, que dançam e se embalam sorridentes a noite toda.

VIVA SÃO JOÃO





COLE BANDEIROLAS COLORIDAS DE PAPEL FANTASIA NOS CORDÕES ABAIXO DE ACORDO COM O NÚMERO INDICADO.

2



3



5



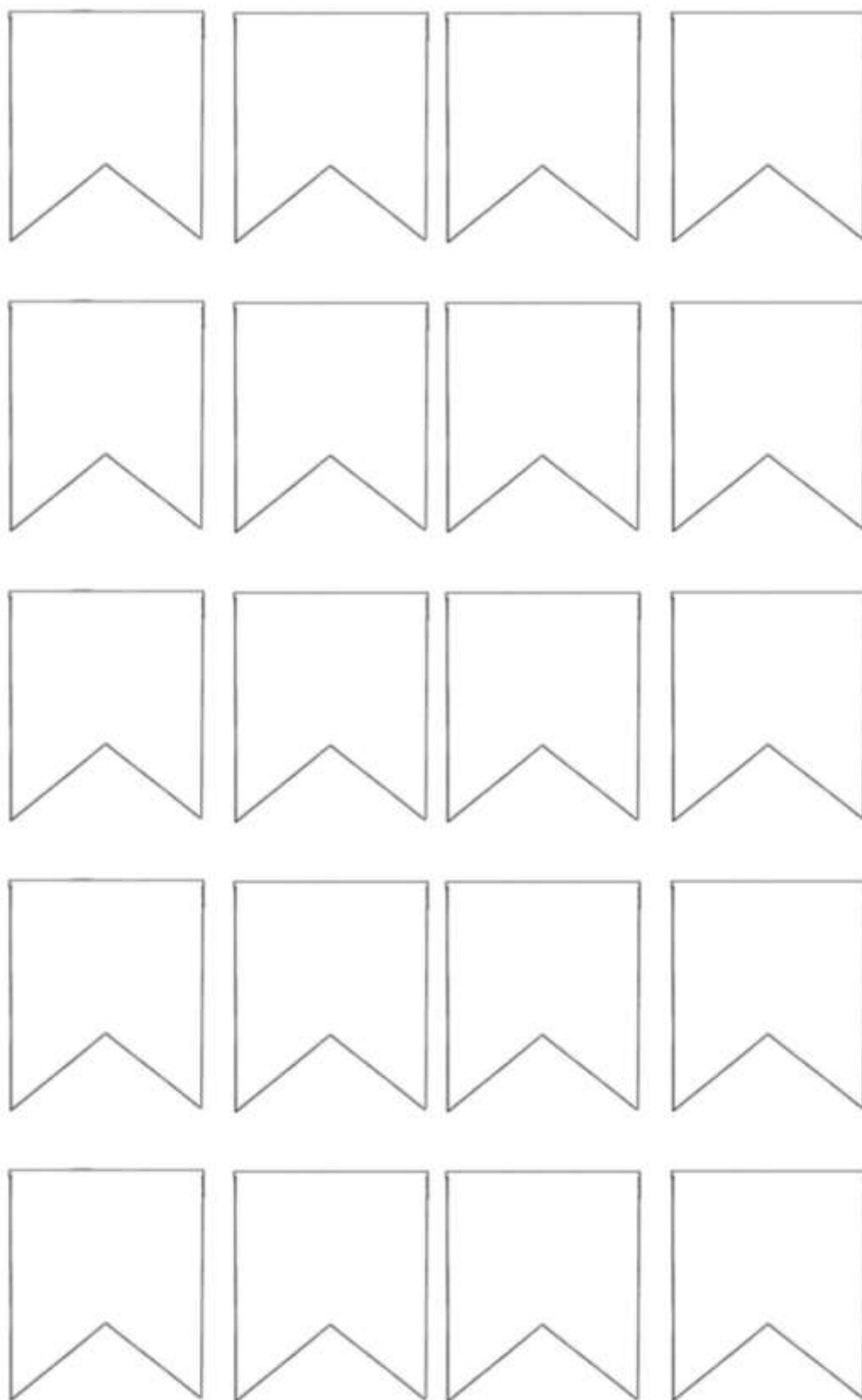
1



4






PINTE E RECORTE AS BANDEIRINHAS PARA ATIVIDADE ANTERIOR:



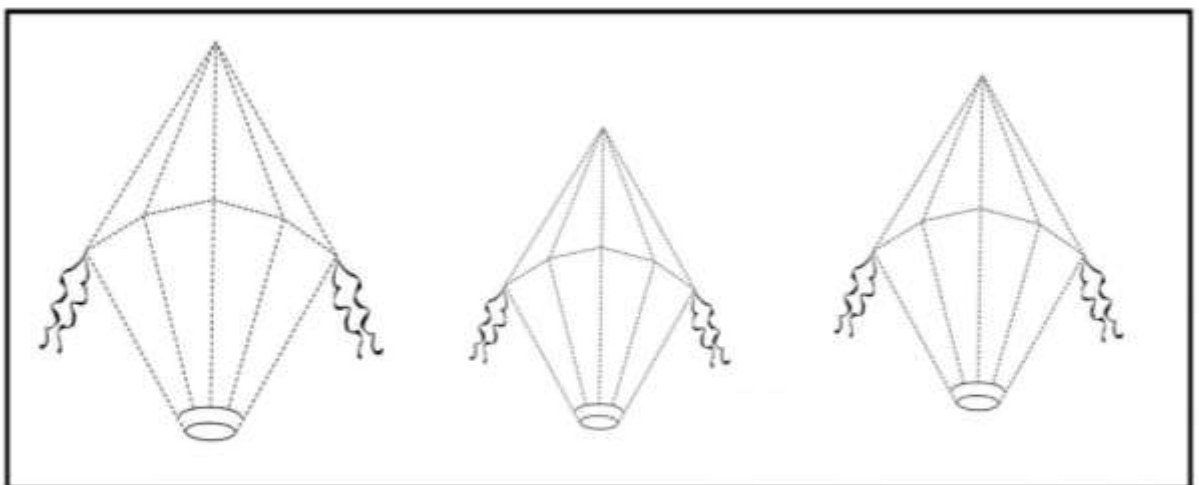
FESTA JUNINA

CIRCULE E PINTE O MENOR DESENHO DE CADA QUADRO:



FESTA JUNINA

CIRCULE E PINTE O MAIOR DESENHO DE CADA QUADRO:



- Marque a panela que tem **poucas** pipocas.



- Cole pipocas na panela **vazia**.




Para que suas pipocas fiquem ainda mais gostosas,
polvilhe-as ainda quentes, com queijo ralado. Ficará delicioso!

VAMOS CONHECER ALGUMAS COMIDAS TÍPICAS DA FESTA JININA:



Oba! É tempo de festas juninas! Começam os preparativos para a época mais divertida e gostosa do ano! Júnior está cortando bandeirolas para enfeitar a escola.



Em qual das bandeirolas está a letrinha inicial do seu nome? Pinte-a de verde.

DECORE A FOGUEIRA PARA A BRINCADEIRA: **VAMOS PULAR FOGUEIRA**



Cavalo de Pau

