

DISCIPLINA: ARTE

PROFESSORA: ANGÉLICA NARDINO

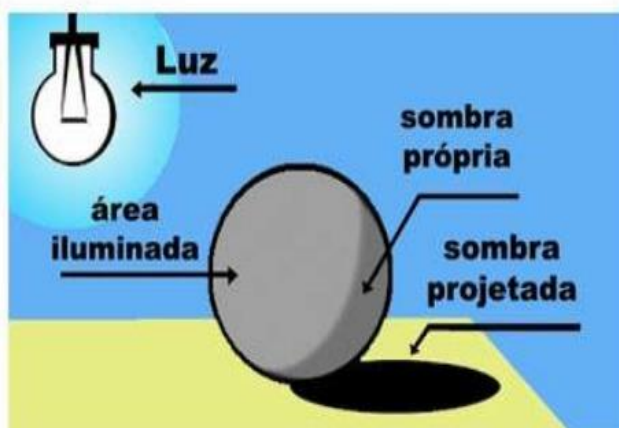
ALUNO:

ANO: 4º ANO

ENDEREÇO:


DATA: 02/06/2020

Luz e Sombra, observe a
ilustração:



Vou estar postando a
explicação no grupo!

De acordo com a observação da ilustração sobre **LUZ E SOMBRA**, faça a pintura da imagem abaixo diferenciando as áreas citadas: iluminada, sombra própria e sombra projetada.





MUNICÍPIO DE SÃO BERNARDINO

Secretaria de Educação, Cultura e Esportes
Núcleo Escolar Aldino Léo Scheid
nucleoaldinoleoscheidsaobernardino@gmail.com (49) 36540269



DISCIPLINA: ARTE

PROFESSORA: ANGÉLICA NARDINO

ALUNO:

ANO: 4º ANO

ENDEREÇO:

DATA: 09/06/2020

Luz natural: é quando o objeto recebe luz do sol;


Luz artificial: é quando o objeto recebe luz de maneira artificial (lâmpada, vela, etc)

Vamos criar uma arte com o efeito de luz e sombra;

Em uma folha branca, faça a pintura como se fosse um pôr do sol em toda a folha (luz natural);

Escolha cores que representem a luz solar como vermelho, laranja e amarelo;

- **Depois que o fundo estiver pronto, escolha as sombras dos animais que desejar, recorte-as e cole-as sobre o pôr do sol harmoniosamente;**



Designed by pngtree