

ASSISTA O VIDEO: GUGUDADA – AS PARTES DO CORPO:

<https://www.youtube.com/watch?v=z-Y4UaMWbMk>

# Os **5 SENTIDOS**

Os nossos sentidos geram reações instantâneas a estímulos recebidos pelo nosso corpo. São eles:

Orgãos:		Sentidos:
Olhos		Visão
Nariz		Olfato
Boca		Paladar
Orelha		Audição
Pele		Tato

VAMOS LIGAR OS DESENHOS DA DIREITA COM OS DA ESQUERDA, QUE CORRESPONDEM A UM DOS SENTIDOS.



\*



\*

POSSO  
OUVIR



\*



\*

POSSO  
SENTIR O  
SABOR



\*



\*

POSSO  
TOCAR



\*



\*

POSSO  
CHEIRAR




\*



\*

POSSO  
VER

RELACIONE AS PARTES DO CORPO COM AS FIGURAS:



TURMA: \_\_\_\_\_ PROFESSOR(A): \_\_\_\_\_

EU SOU: \_\_\_\_\_

1) LIGUE CADA ORGÃO DO SENTIDO AO QUE ELE NOS PERMITE FAZER.



POSSO TOCAR.



POSSO OUVIR.



POSSO VER.

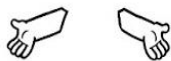


POSSO SENTIR O SABOR.



POSSO SENTIR O CHEIRO.

2) COM BASTANTE ATENÇÃO COMPLETE O CORPO DA MÔNICA COM A PARTE QUE ESTÁ FALTANDO. LIGUE.



BRAÇOS



CABEÇA



PERNAS



TRONCO



# SENTIDOS

CONTE QUANTOS SENTIDOS TEMOS E PINTE O NÚMERO CORRESPONDENTE.

OLFATO

AUDIÇÃO

PALADAR

VISÃO

TATO

1 2 3 4 5



QUANTAS MÃOS  
E PÉS EU  
TENHO?

NOME: \_\_\_\_\_




# Os Sentidos

Meus Trabalhos Pedagógicos



VISÃO:  
COM OS OLHOS PODEMOS VER AS COISAS  
FORMAS E CORES.

PINTE O CIRCULO DE AZUL.  
PINTE O QUADRADO DE VERDE.




ESCOLA \_\_\_\_\_

TURMA \_\_\_\_\_ DATA \_\_\_\_/\_\_\_\_

NOME \_\_\_\_\_

O PADEIRO SENTE O CHEIRO DE SEU PÃO FRESQUINHO  
COM QUAL ORGÃO ELE CHEIRA?  
PINTE O QUADRINHO



ESCOLA: \_\_\_\_\_

DATA: \_\_\_\_ / \_\_\_\_ / \_\_\_\_

NOME: \_\_\_\_\_

# MATEMÁTICA

## LIGUE



0

1

2

3

4

5

6

7

8

9

10

